



# 感震ブレーカー設置等 補助金の交付を開始

感震ブレーカーとは

地震発生時に設定値以上の揺れを感知したときに、ブレーカーやコンセントなどの電気を止める器具です。

01

設置対象者 市内に自ら所有し、居住する、また居住予定の方

02

種類

分電盤タイプ  
簡易・コンセントタイプ

03

補助額

分電盤タイプ 最大2万円(費用の1/2)  
簡易・コンセントタイプ 最大3千円(費用の1/2)

補助金の対象製品については、豊田市ホームページをご確認ください。

問合せ

豊田市消防本部  
予防課

所在地：〒470-0879 豊田市長興寺5-17-1

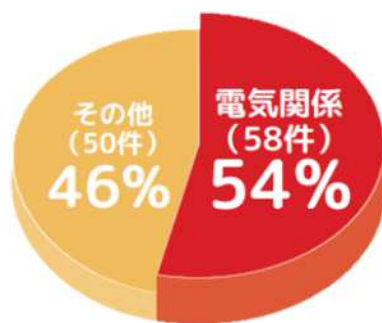
電話番号：0565-35-9703

メール:shoubou-yobou@city.toyota.aichi.jp



# 感震ブレーカーが効果的です！！

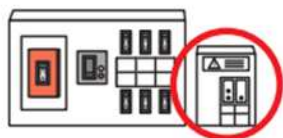
東日本大震災において、  
原因の特定された火災のうち  
**過半数は電気に起因した**ものです。



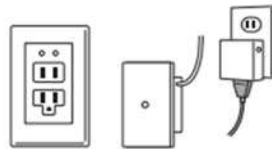
## 主な感震ブレーカーの種類




分電盤タイプ(内蔵型)



分電盤タイプ(後付型)



コンセントタイプ



簡易タイプ

## 感震ブレーカー申請例（分電盤タイプ）

申請者

補助金交付申請書の提出

豊田市

補助金交付決定通知

申請者

補助金実績報告書の提出  
感震ブレーカーの設置

豊田市

補助金確定通知

申請者

請求書の提出


感震ブレーカーの設定に際しては、  
急に電気が止まっても困らないための対策と合わせて取り組むことが必要です。

- 生命の維持に直結するような医療用機器を設置している場合、停電に対処できるバッテリー等を備えてください。
- 夜間の照明確保のために、停電時に作動する足元灯や懐中電灯などの照明器具を常備しましょう。

## 電気火災対策と合わせて取り組みましょう

建物の耐震化や家具の転倒防止に取り組む、暖房器具は耐震自動消火装置付のものにするといった対策や、自宅には住宅用火災警報器や消火器を備え、火が小さいうちは初期消火をするようにしましょう。

家具の転倒防止



消火器



耐震自動消火装置付

