

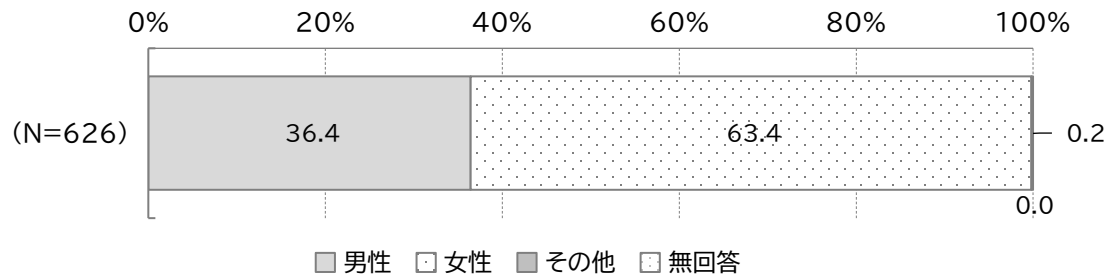
# 第10章 若者の調査結果

## 10-1 あなたと家族のことについて

問1 あなたの性別と年齢を教えてください。あてはまるもの1つずつに○をつけてください。

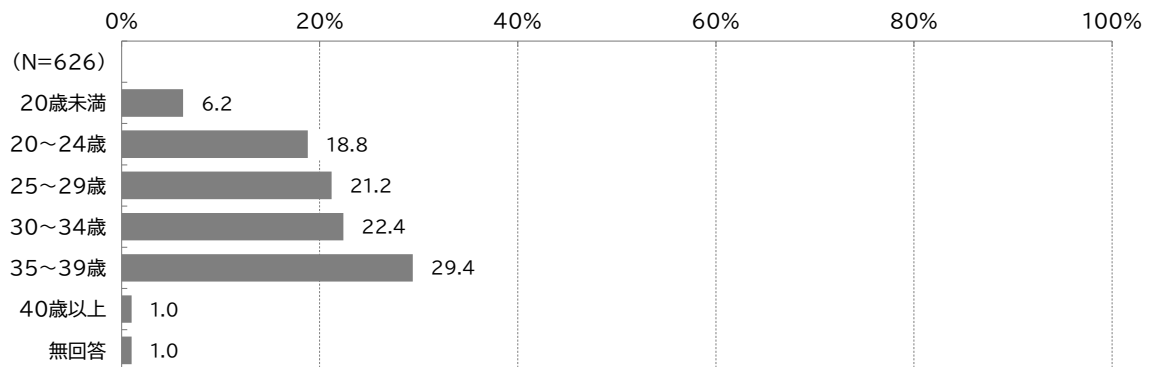
### 【性別】

「男性」が36.4%、「女性」が63.4%となっている。



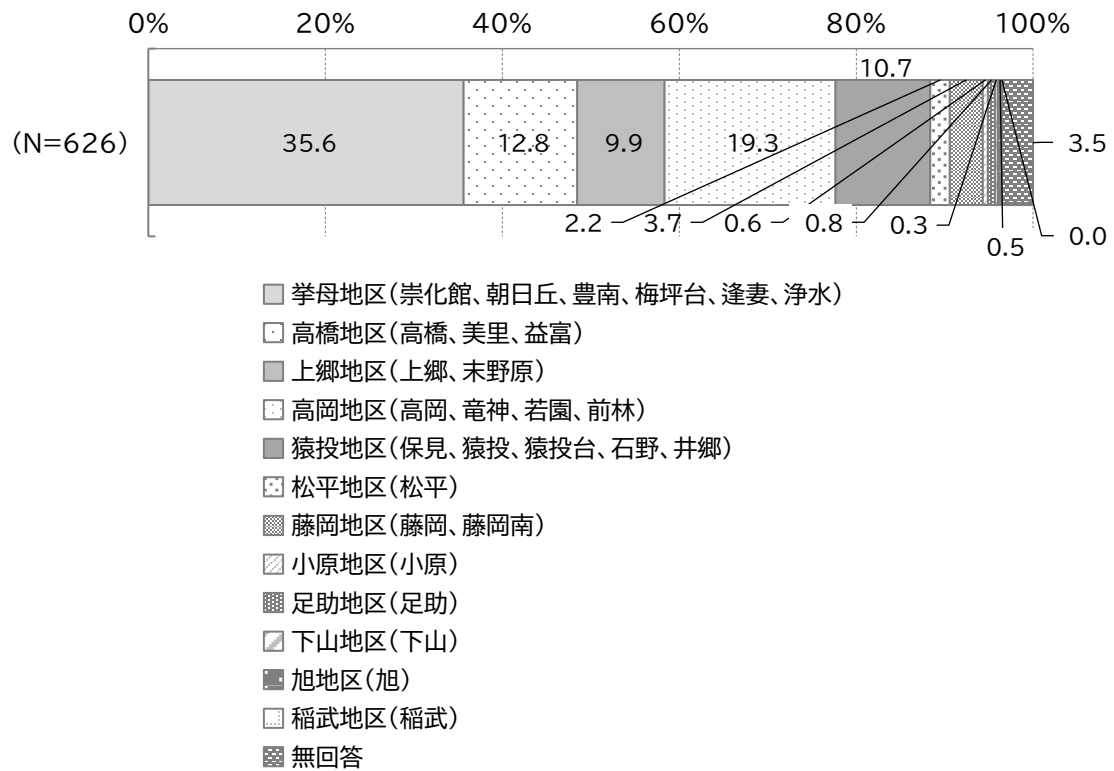
### 【年齢】

「35～39歳」が29.4%と最も多く、次いで「30～34歳」が22.4%、「25～29歳」が21.2%となっている。



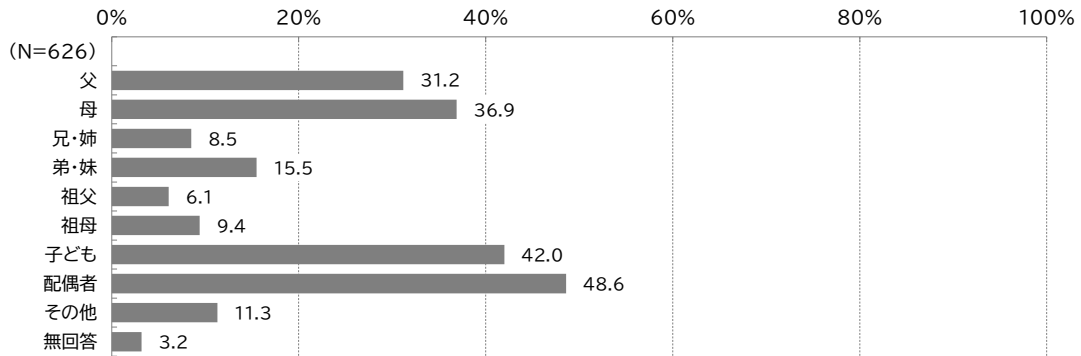
問2 あなたが住んでいる地区はどこですか。あてはまるもの1つに○をつけてください。わからない場合は町名を書いてください。参考に、地区名の後の（ ）内に、その地区を学区とする中学校名を記しています。

「拳母地区（崇化館、朝日丘、豊南、梅坪台、逢妻、浄水）」が35.6%と最も多く、次いで「高岡地区（高岡、竜神、若園、前林）」が19.3%、「高橋地区（高橋、美里、益富）」が12.8%となっている。



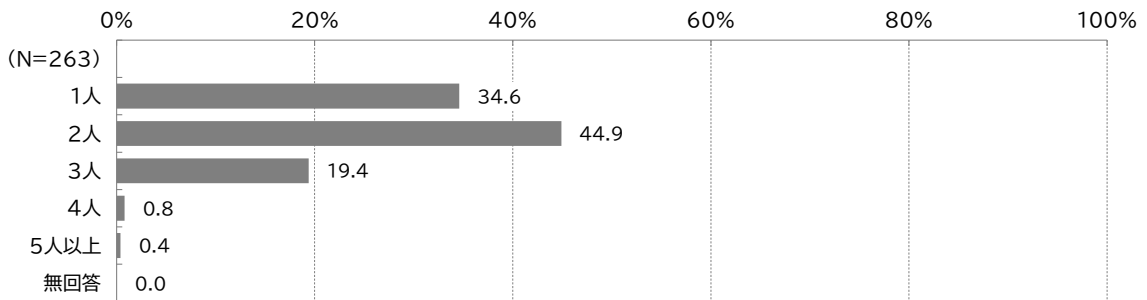
問3 あなたと同居している家族全員に○をつけてください。また、あなたを入れた家族の人数を書いてください。

「配偶者」が48.6%と最も多く、次いで「子ども」が42.0%、「母」が36.9%となっている。



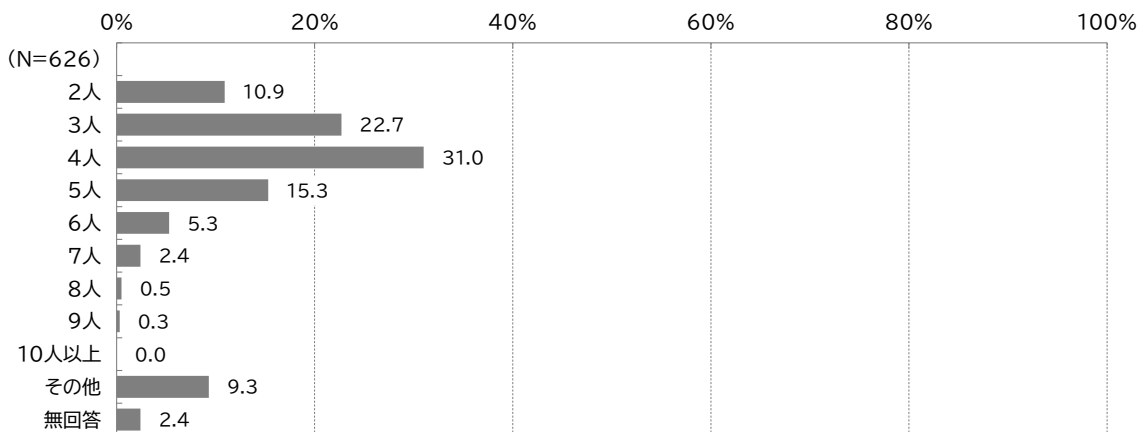
#### 【子どもの人数】

「2人」が44.9%と最も多く、次いで「1人」が34.6%、「3人」が19.4%となっている。



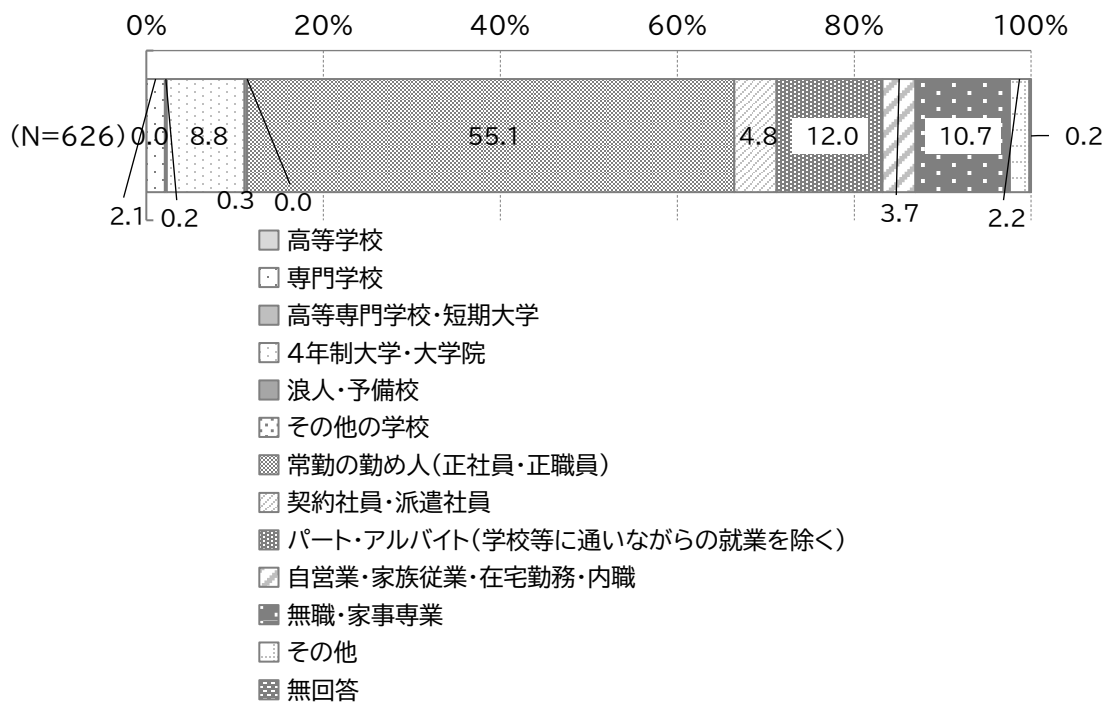
#### 【あなたを入れた家族の人数】

「4人」が31.0%と最も多く、次いで「3人」が22.7%、「5人」が15.3%となっている。



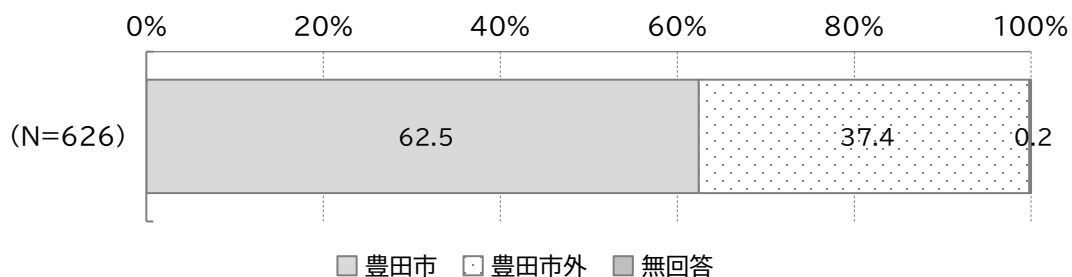
問4 あなたは現在、学校に通っていますか。それとも働いていますか。あてはまるもの1つに○をつけてください。

「常勤の勤め人（正社員・正職員）」が55.1%と最も多く、次いで「パート・アルバイト（学校等に通いながらの就業を除く）」が12.0%、「無職・家事専業」が10.7%となっている。



問5 あなたが小学生から中学生までの頃に住んでいた地域はどこですか。あてはまるもの1つに○をつけてください。

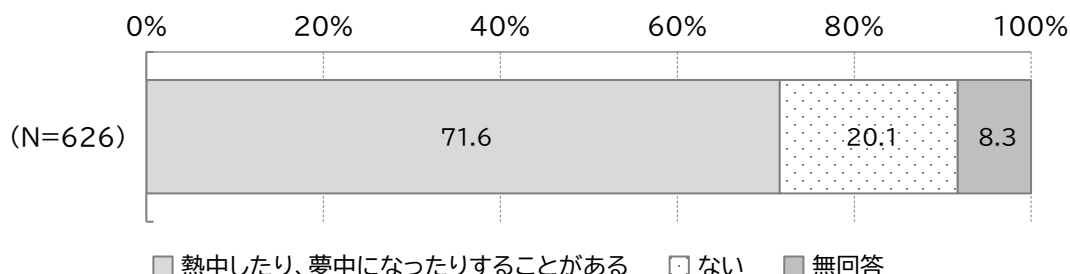
「豊田市」が62.5%、「豊田市外」が37.4%となっている。



## 10-2 ふだんの生活や家での過ごし方について

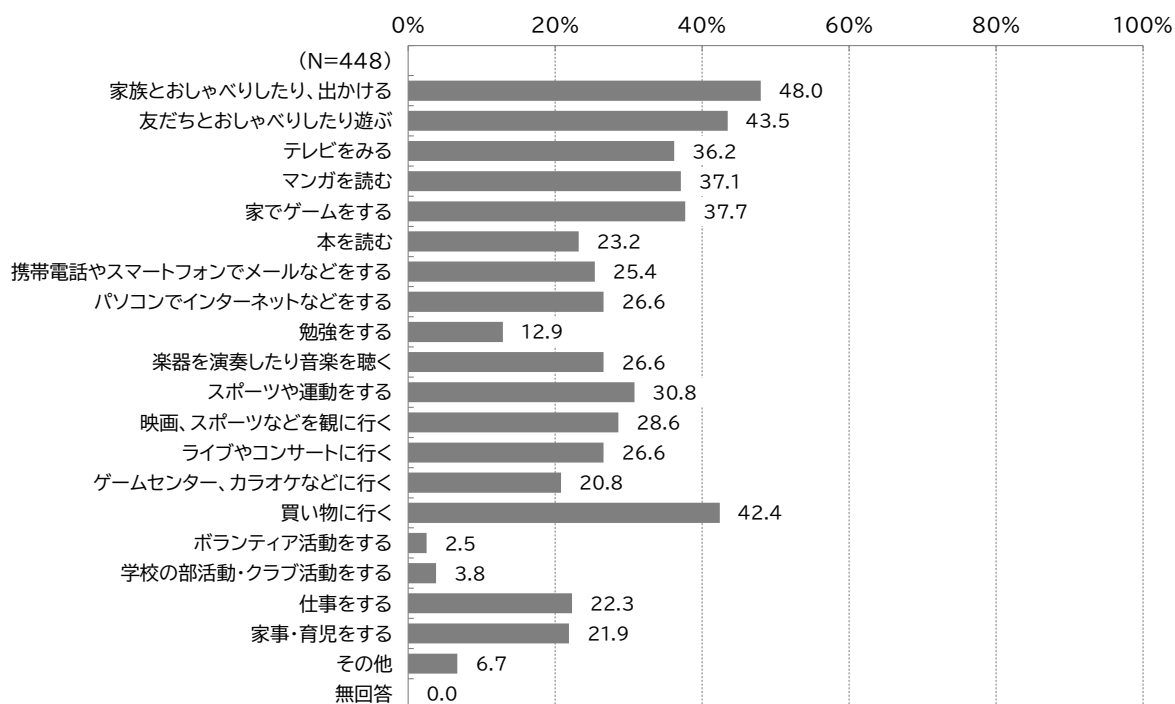
問6 熱中したり夢中になったりすることがありますか。あてはまるもの1つに○をつけてください。

「熱中したり、夢中になったりすることがある」が71.6%、「ない」が20.1%となっている。



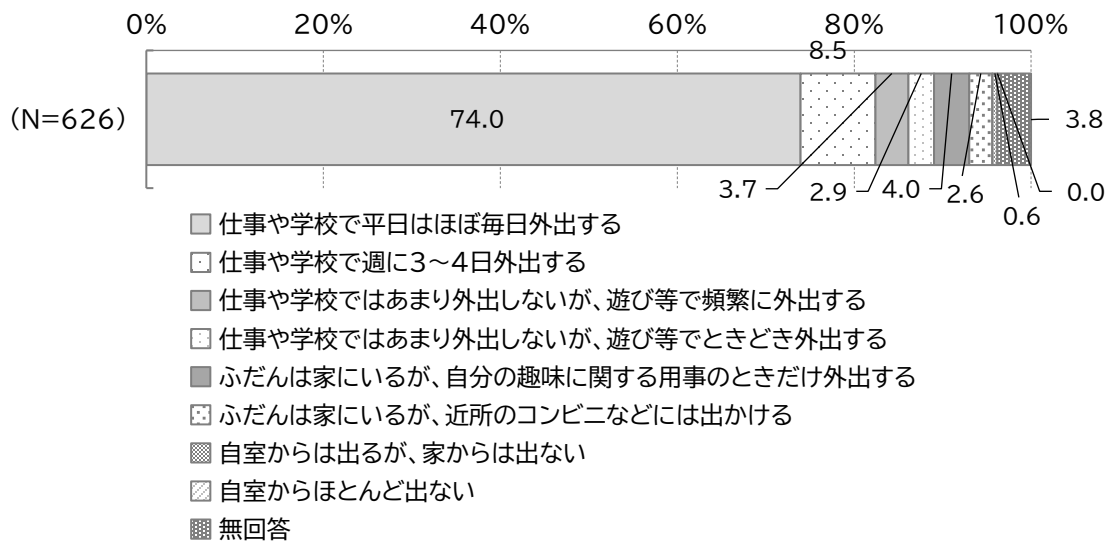
問6-1 問6で「1.熱中したり、夢中になることがある」に○をつけた方に伺います。熱中したり、夢中になったりするのはどんなことですか。あてはまるものすべてに○をつけてください。

「家族とおしゃべりしたり、出かける」が48.0%と最も多く、次いで「友だちとおしゃべりしたり遊ぶ」が43.5%、「買い物に行く」が42.4%となっている。



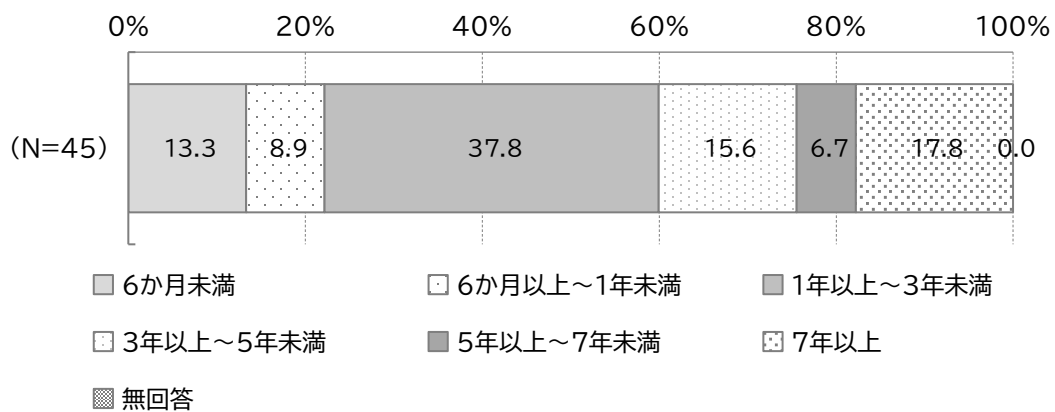
問7 あなたは、ふだんどのくらい外出しますか。あてはまるもの1つに○をつけてください。

「仕事や学校で平日はほぼ毎日外出する」が74.0%と最も多く、次いで「仕事や学校で週に3～4日外出する」が8.5%、「ふだんは家にいるが、自分の趣味に関する用事のときだけ外出する」が4.0%となっている。



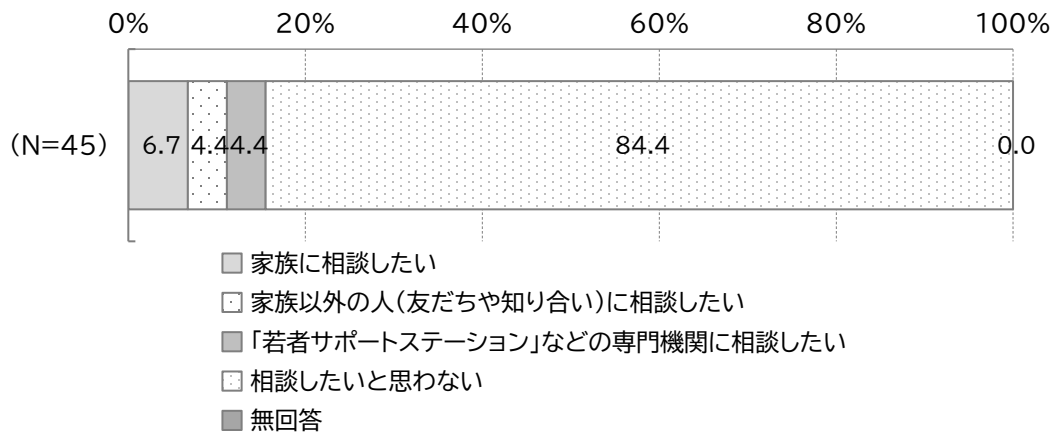
問7-1 問7で「5.」～「8.」(あまり外出しない人)に○をつけた方に伺います。現在の状況になってどのくらいたちますか。あてはまるもの1つに○をつけてください。

「1年以上～3年未満」が37.8%と最も多く、次いで「7年以上」が17.8%、「3年以上～5年未満」が15.6%となっている。



問 7-2 現在の状況について、だれかに相談したいですか。あてはまるもの1つに○をつけてください。

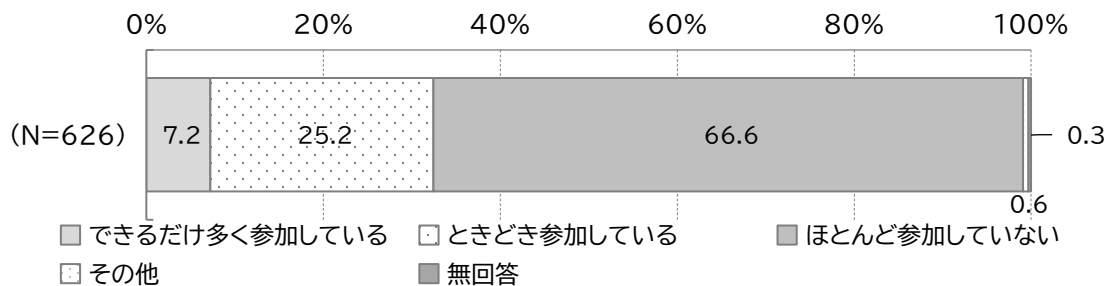
「相談したいと思わない」が84.4%と最も多く、次いで「家族に相談したい」が6.7%、「家族以外の人（友だちや知り合い）に相談したい」「『若者サポートステーション』などの専門機関に相談したい」がそれぞれ4.4%となっている。



### 10-3 地域の生活について

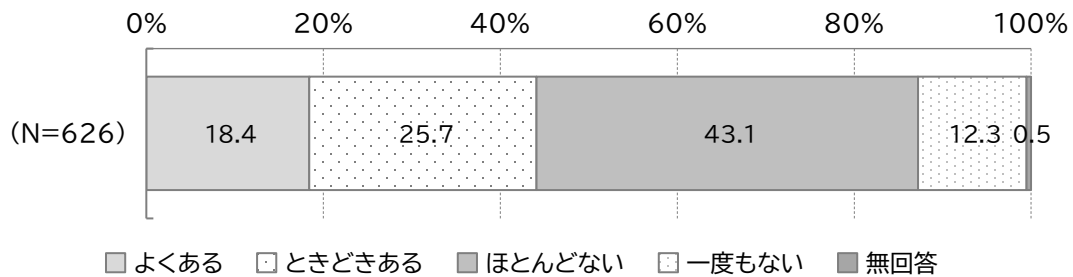
問 8 学校や職場以外で、地域の行事や活動に参加していますか。(地域の役、ボーイ・ガールスカウト、ボランティア活動、地域のおまつりなど) あてはまるもの1つに○をつけてください。

「ほとんど参加していない」が66.6%と最も多く、次いで「ときどき参加している」が25.2%、「できるだけ多く参加している」が7.2%となっている。



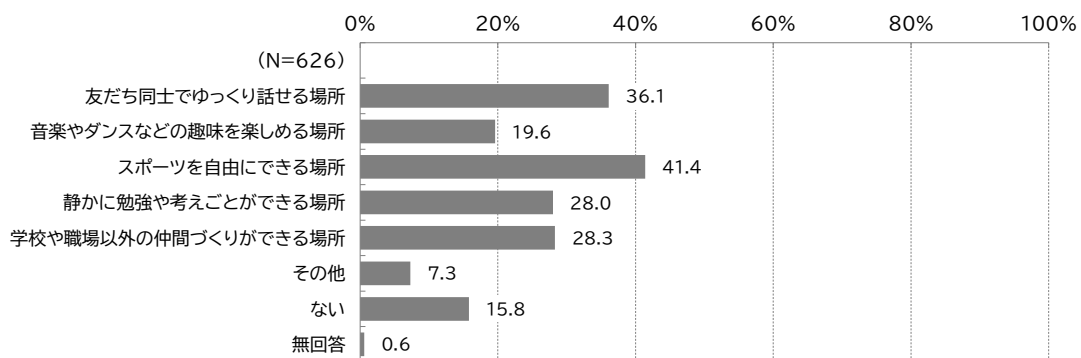
問9 違う世代の人（小中学生、高校生や高齢者）と関わったり、遊ぶことはありますか。あてはまるもの1つに○をつけてください。

「ほとんどない」が43.1%と最も多く、次いで「ときどきある」が25.7%、「よくある」が18.4%となっている。



問10 地域でこんな場所があったらよいと思うものはありますか。あてはまるものを3つまで○をつけてください。

「スポーツを自由にできる場所」が41.4%と最も多く、次いで「友だち同士でゆっくり話せる場所」が36.1%、「学校や職場以外の仲間づくりができる場所」が28.3%となっている。

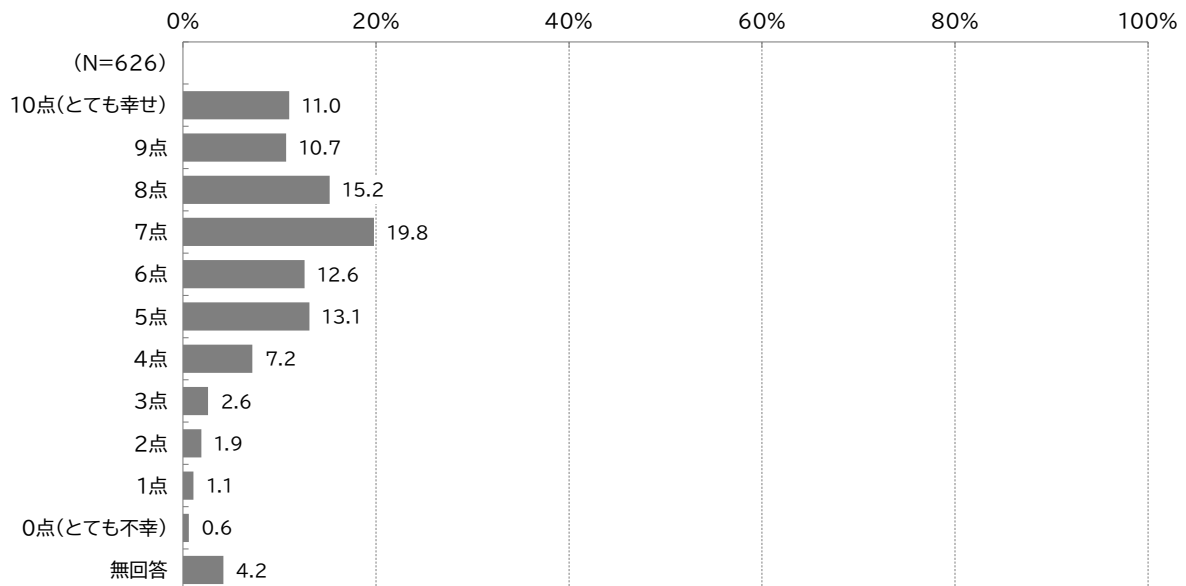




## 10-4 ふだんのあなたの気持ちや、周りの人との関係について

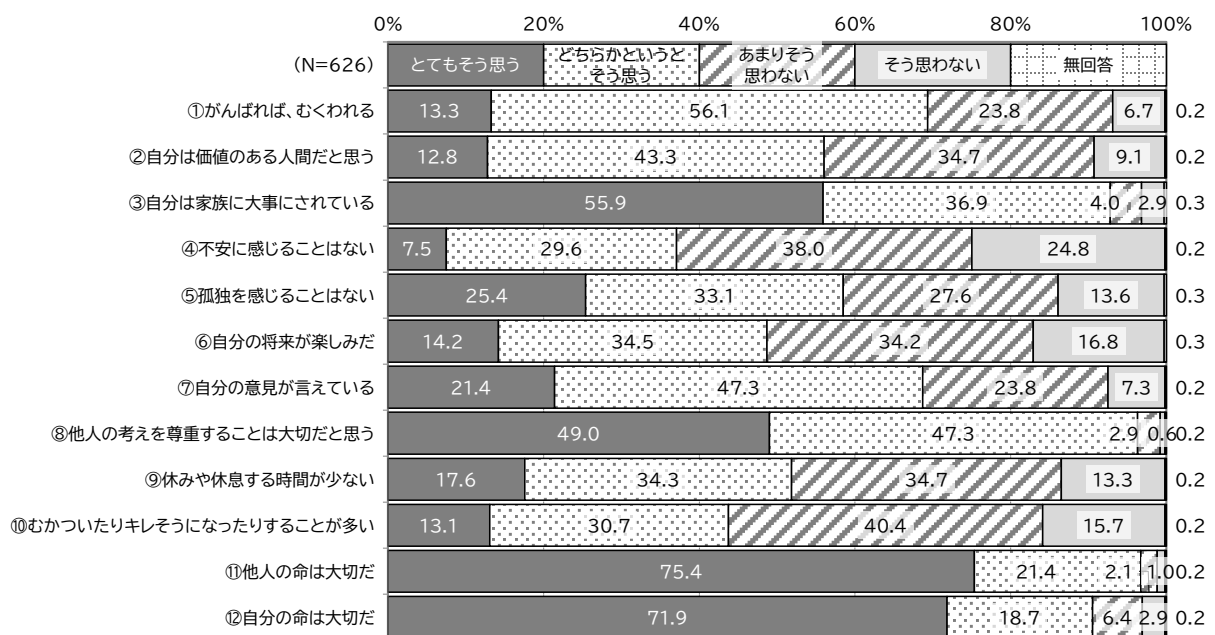
問 11 あなたは、現在どの程度幸せですか。「とても不幸」を0点、「とても幸せ」を10点として、あてはまるもの1つに○をつけてください。

「7点」が19.8%と最も多く、次いで「8点」が15.2%、「5点」が13.1%となっている。



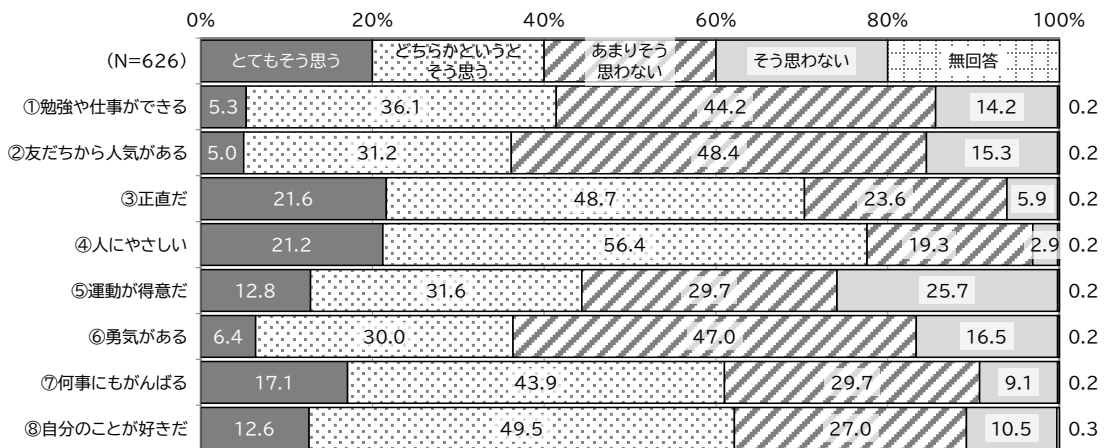
問 12 ふだんの生活で感じていることや思っていることについて伺います。①～⑫について、それぞれあてはまるもの1つに○をつけてください。

「とてもそう思う」の割合は、「他人の命は大切だ」「自分の命は大切だ」がそれぞれ7割を超えている。



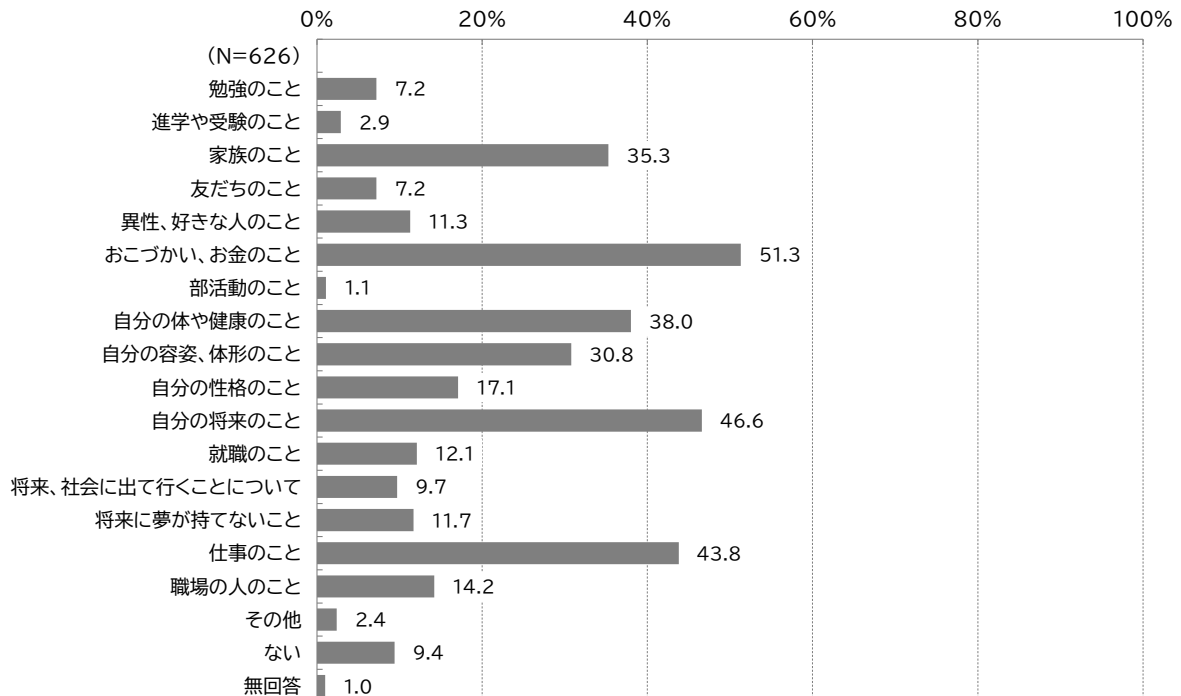
問13 あなたは自分のことをどのように思っていますか。①～⑧について、それぞれあてはまるもの1つに○をつけてください。

「とてもそう思う」の割合は、「勉強や仕事ができる」「友だちから人気がある」「勇気がある」がやや低い。



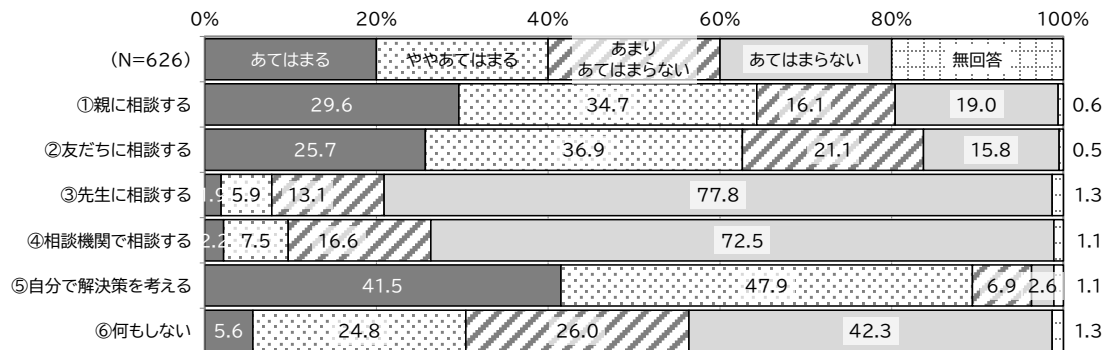
問14 あなたは、悩みや不安がありますか。あてはまるものすべてに○をつけてください。

「おこづかい、お金のこと」が51.3%と最も多く、次いで「自分の将来のこと」が46.6%、「仕事のこと」が43.8%となっている。



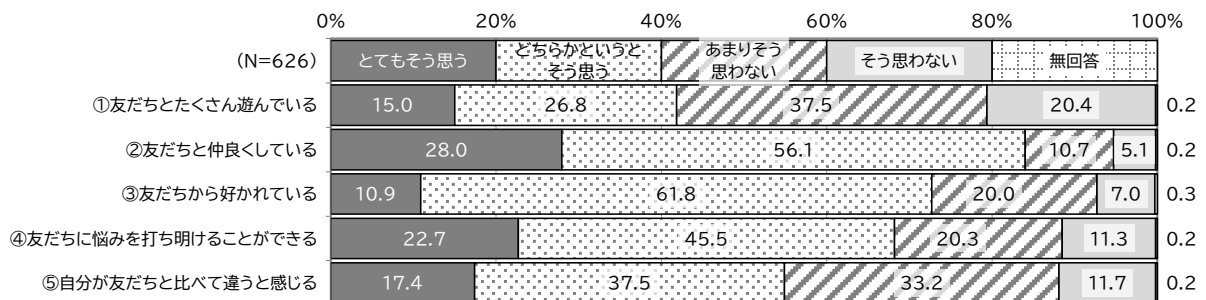
問 15 あなたは、何か困ったことがあったとき、どのように対応しますか。次の①～⑥について、それぞれあてはまるもの1つに○をつけてください。

「あてはまる」の割合は、「自分で解決策を考える」が4割を超えている。



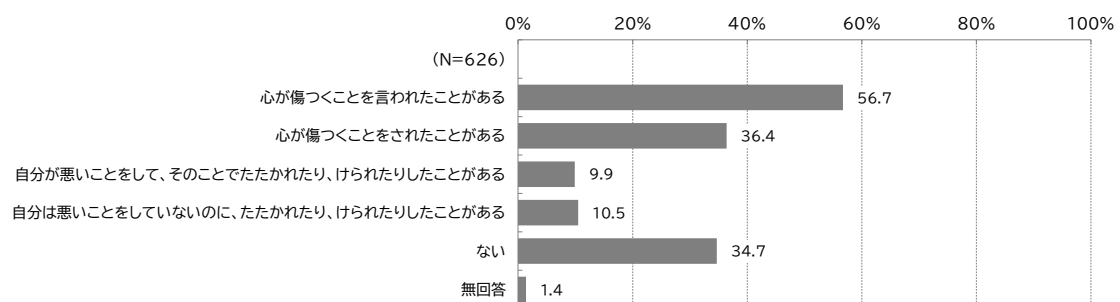
問 16 あなたは友だちとの関係についてどう思っていますか。①～⑤について、それぞれあてはまるもの1つに○をつけてください。

「あてはまる」の割合は、「友だちから好かれている」がやや低い。



問 17 あなたは、周りの人などから、いやなことをされたり、言われたりしたことがありますか。あてはまるものすべてに○をつけてください。

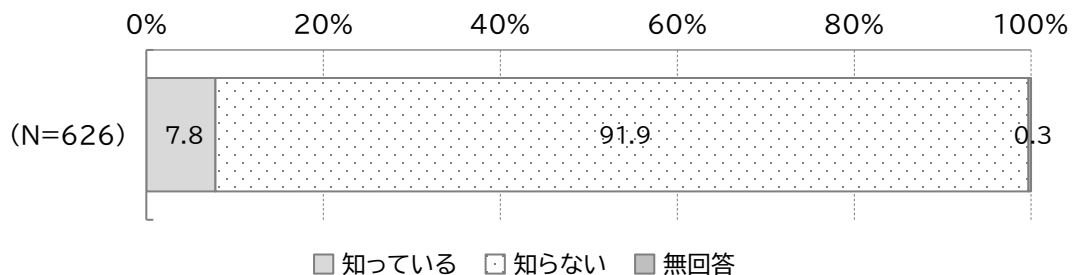
「心が傷つくことを言われたことがある」が56.7%と最も多く、次いで「心が傷つくことをされたことがある」が36.4%、「ない」が34.7%となっている。



## 10-5 若者支援について

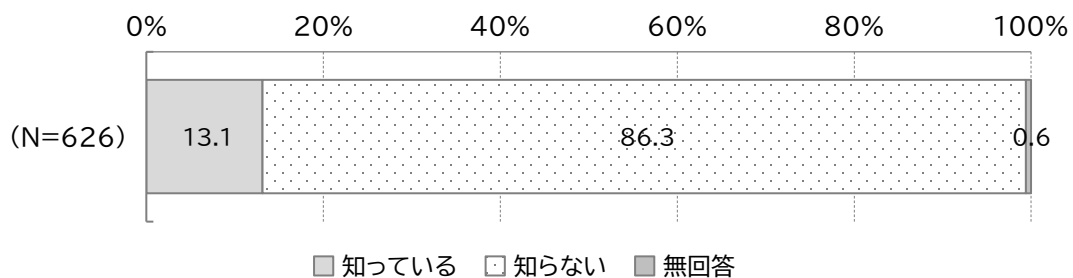
問 18 あなたは、「豊田市若者サポートステーション（15～39歳がひきこもりや就労に関する相談などをできる施設）」を知っていますか。あてはまるもの1つに○をつけてください。

「知っている」が7.8%、「知らない」が91.9%となっている。



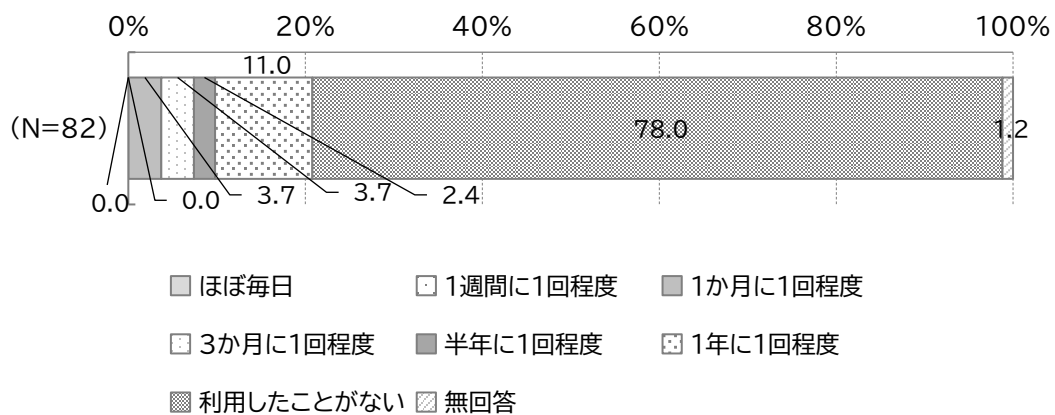
問 19 あなたは、「豊田市青少年センター（小学生～39歳が無料で勉強や活動のできる施設）」を知っていますか。あてはまるもの1つに○をつけてください。

「知っている」が13.1%、「知らない」が86.3%となっている。



問 19-1 問 19で「1. 知っている」に○をつけた方に伺います。利用の頻度について、あてはまるもの1つに○をつけてください。

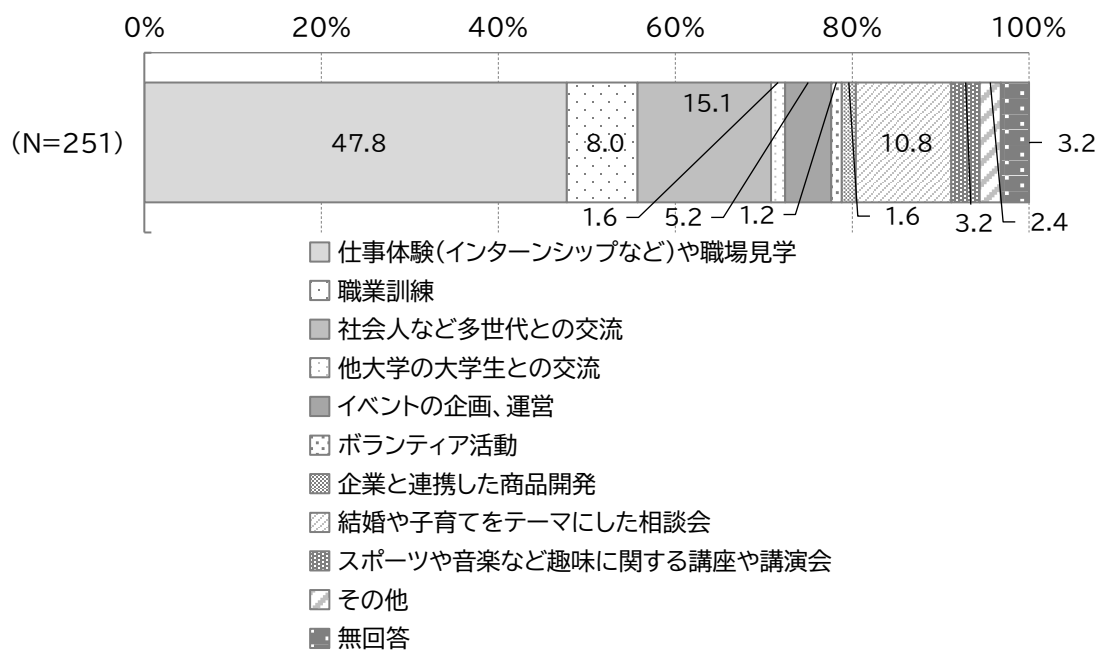
「利用したことがない」が78.0%と最も多く、次いで「1年に1回程度」が11.0%、「1か月に1回程度」「3か月に1回程度」がそれぞれ3.7%となっている。



問 20 20代の方に伺います。

豊田市は将来のまちづくりの担い手育成のため様々な取組を行っています。ご自身にとって、将来に向けたスキルアップとしてどんなことが必要だと思いますか。あてはまるものすべてに○をつけてください。

「仕事体験（インターンシップなど）や職場見学」が47.8%と最も多く、次いで「社会人など多世代との交流」が15.1%、「結婚や子育てをテーマにした相談会」が10.8%となっている。

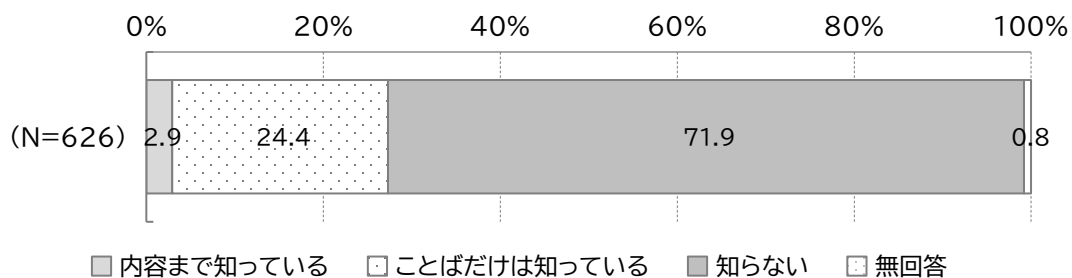


## 10-6 子どもの権利について

問 21 あなたは「豊田市子ども条例」「こことよ（とよた子どもの権利相談室）」について知っていますか。それぞれあてはまるもの1つに○をつけてください。

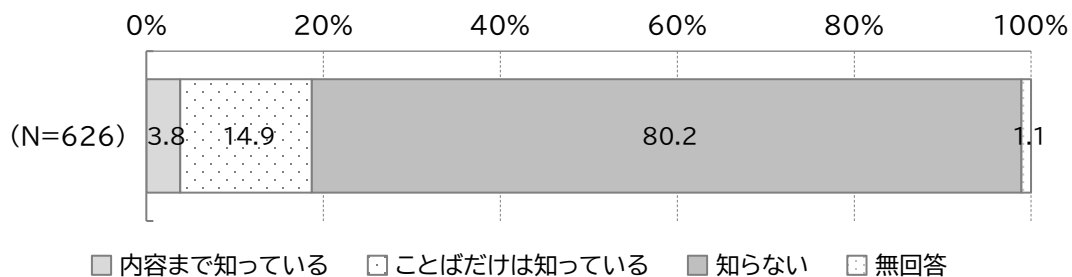
### 【豊田市子ども条例】

「知らない」が71.9%と最も多く、次いで「ことばだけは知っている」が24.4%、「内容まで知っている」が2.9%となっている。



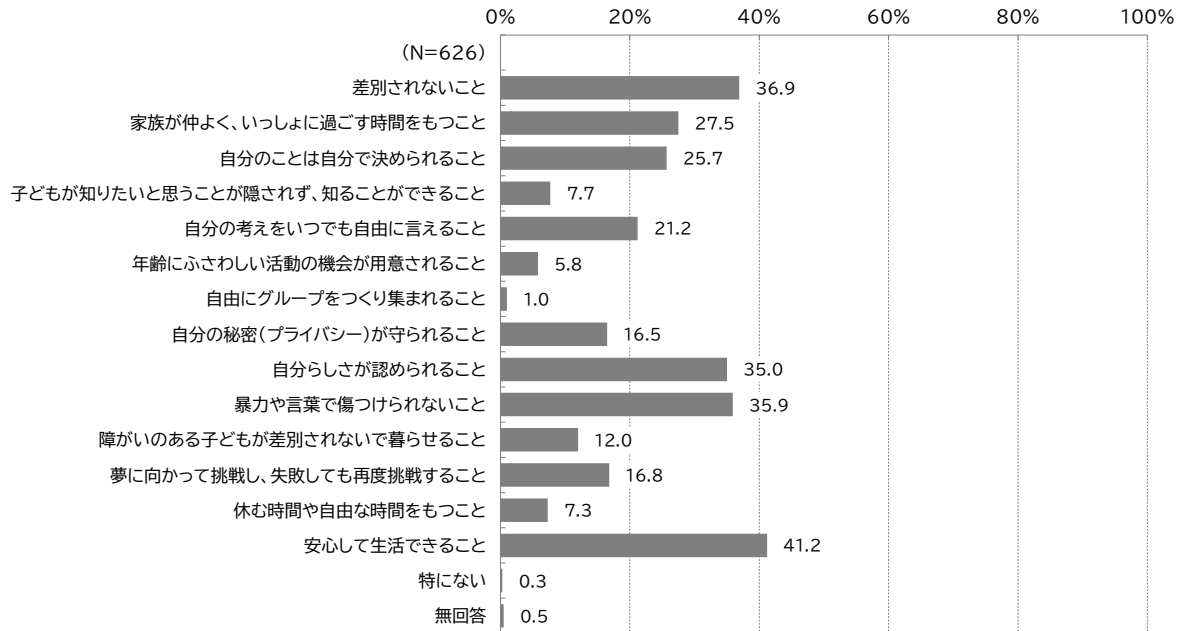
### 【こことよ（とよた子どもの権利相談室）】

「知らない」が80.2%と最も多く、次いで「ことばだけは知っている」が14.9%、「内容まで知っている」が3.8%となっている。



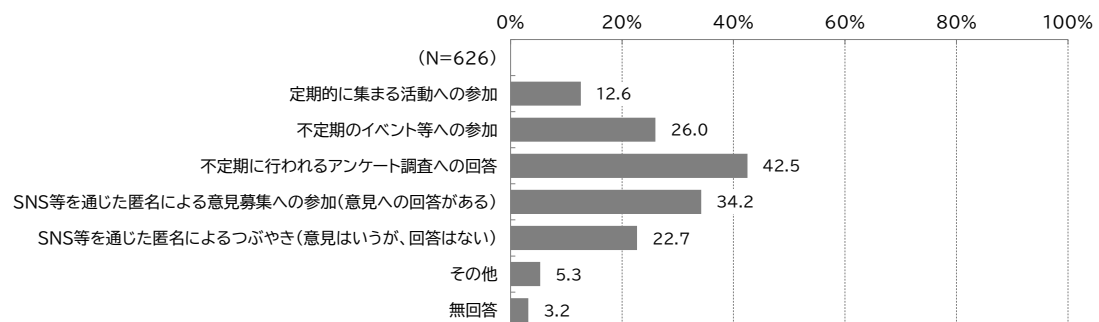
問 22 次のような子どもの権利の中で、あなたが特に大切だと思う権利はどれですか。特に大切だと思うもの3つまで○をつけてください。

「安心して生活できること」が41.2%と最も多く、次いで「差別されないこと」が36.9%、「暴力や言葉で傷つけられないこと」が35.9%となっている。



問 23 自分の意見を表明する場として、どのようなものなら参加してみたいと感じますか。あてはまるものすべてに○をつけてください。

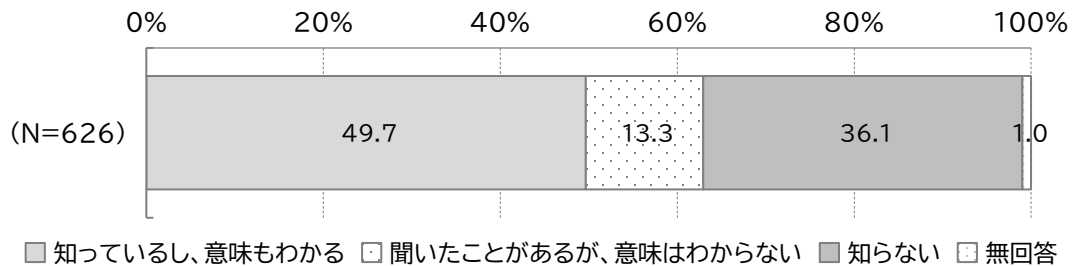
「不定期に行われるアンケート調査への回答」が42.5%と最も多く、次いで「SNS等を通じた匿名による意見募集への参加(意見への回答がある)」が34.2%、「不定期のイベント等への参加」が26.0%となっている。



## 10-7 ヤングケアラーについて

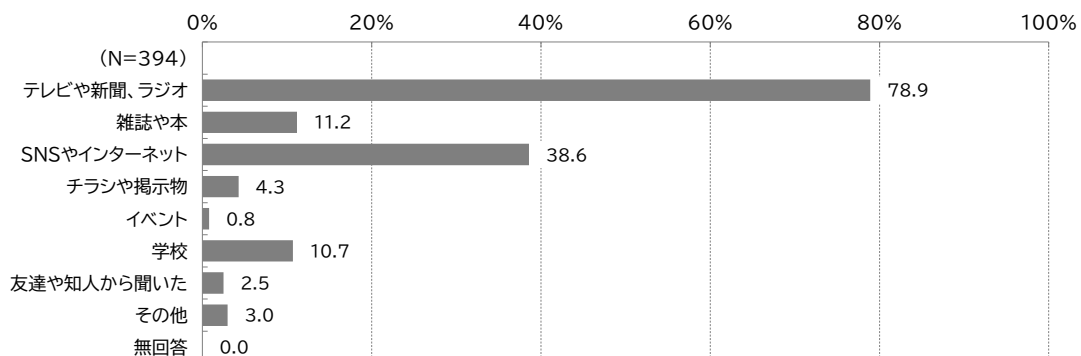
問 24 あなたは「ヤングケアラー」ということばを知っていますか。あてはまるもの1つに○をつけてください。

「知っているし、意味もわかる」が49.7%と最も多く、次いで「知らない」が36.1%、「聞いたことがあるが、意味はわからない」が13.3%となっている。



問 24-1 問24で「1.」「2.」に○をつけた人（知っている、聞いたことがある人）に伺います。「ヤングケアラー」という言葉はどこで知りましたか。あてはまるものすべてに○をつけてください。

「テレビや新聞、ラジオ」が78.9%と最も多く、次いで「SNS やインターネット」が38.6%、「雑誌や本」が11.2%となっている。

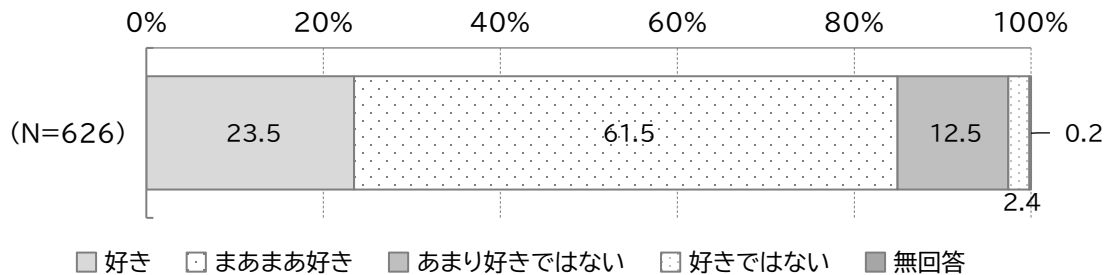




## 10-8 地域や社会に対する意見

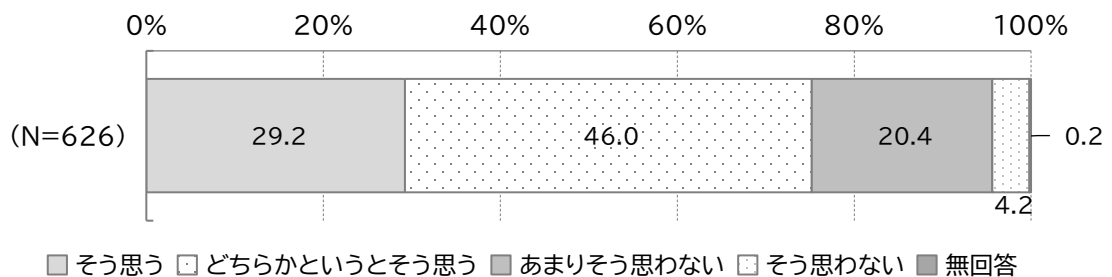
問25 あなたは自分の住んでいる地域が好きですか。あてはまるもの1つに○をつけてください。

「まあまあ好き」が61.5%と最も多く、次いで「好き」が23.5%、「あまり好きではない」が12.5%となっている。



問26 現在自分の住んでいる地域にこれからも住み続けたいと思いますか。あてはまるもの1つに○をつけ、理由もご記入ください。

「どちらかというと思う」が46.0%と最も多く、次いで「そう思う」が29.2%、「あまりそう思わない」が20.4%となっている。



## 【住みたいと思う理由】

項目別の意見数を掲載している。複数の項目にまたがる意見については、項目ごとに件数を集計している。

項目	件数
住みやすい、住み慣れている、愛着がある	98件
利便性が高い	35件
家を建てた、家族がいる	30件
子育てがしやすい・子どもが大きくなるまで住みたい	17件
自然が多い	13件
職場が近い、就職先が多い	13件
何となく	10件
ちょうど良い	7件
治安が良い	4件
その他	34件

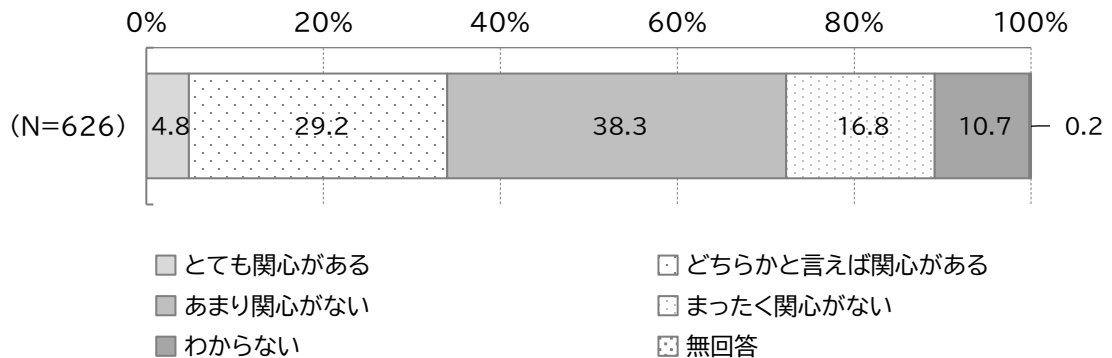
## 【住みたいと思わない理由】

項目別の意見数を掲載している。複数の項目にまたがる意見については、項目ごとに件数を集計している。

項目	件数
生活の利便性が良くない	22件
地元が好き・地元に戻りたい	8件
家賃や税金など生活するのにかかる費用が高い	6件
その他	21件

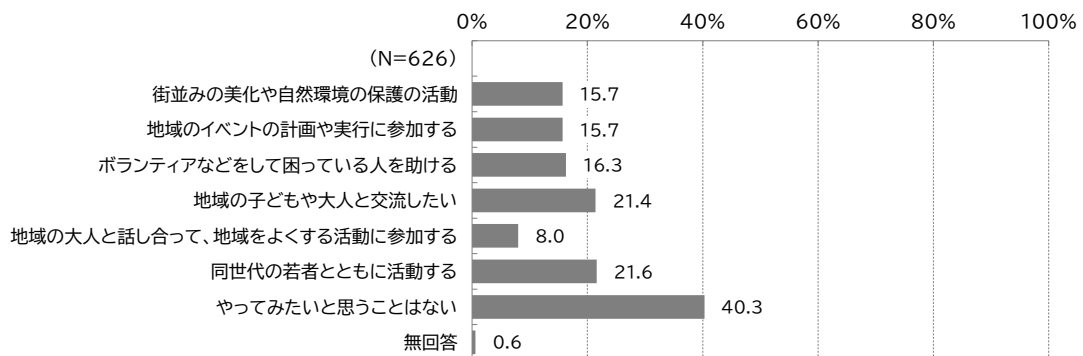
問 27 あなたはボランティアに関心がありますか。あてはまるもの1つに○をつけてください。

「あまり関心がない」が38.3%と最も多く、次いで「どちらかと言えば関心がある」が29.2%、「まったく関心がない」が16.8%となっている。



問 28 あなたは、次の中で今後やってみたいと思うことはありますか。あてはまるものすべてに○をつけてください。

「やってみたいと思うことはない」が40.3%と最も多く、次いで「同世代の若者とともに活動する」が21.6%、「地域の子どもや大人と交流したい」が21.4%となっている。

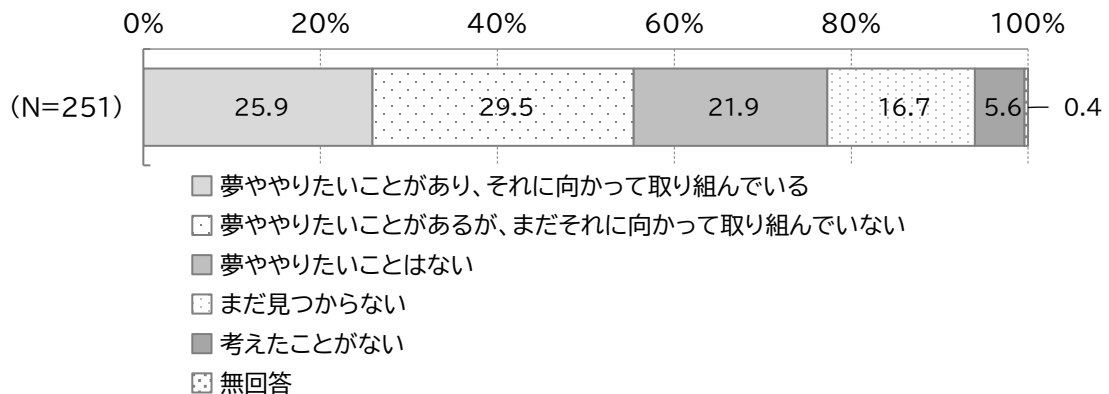


## 10-9 将来のことなどについて

問 29～問 32 は、20 代の方に伺います。

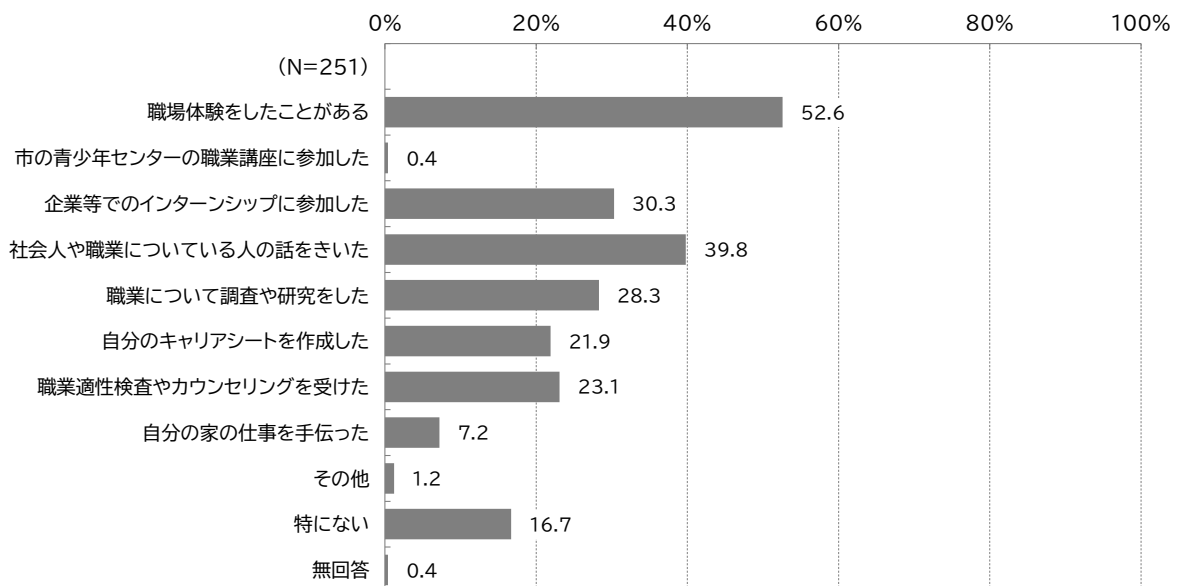
問 29 あなたは、将来の夢ややりたいことがありますか。あてはまるもの 1 つに○をつけてください。

「夢ややりたいことがあるが、まだそれに向かって取り組んでいない」が 29.5%と最も多く、次いで「夢ややりたいことがあります、それに向かって取り組んでいる」が 25.9%、「夢ややりたいことはない」が 21.9%となっている。



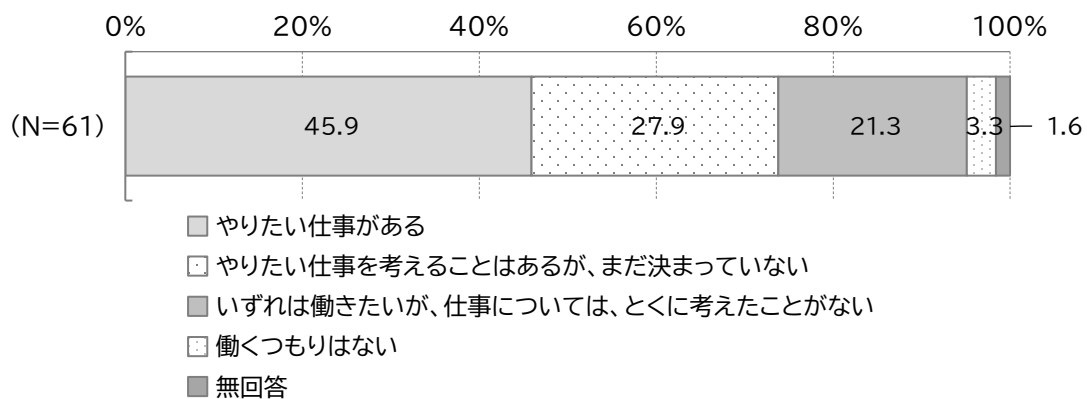
問 30 就業（職業に就くこと）のために、やったことがあるものに、すべてに○をつけてください。

「職場体験をしたことがある」が 52.6%と最も多く、次いで「社会人や職業についている人の話をきいた」が 39.8%、「企業等でのインターンシップに参加した」が 30.3%となっている。



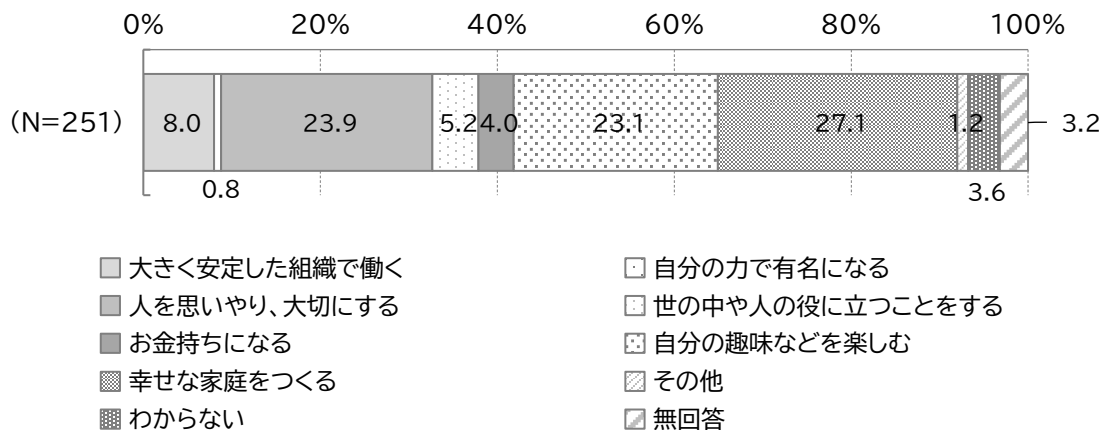
問31 問4で「1.」～「6.」及び「11.」（働いていない人）に○をつけた方に伺います。  
 あなたは、将来の仕事について、考えたことがありますか。あてはまるもの1つに○をつけてください。

「やりたい仕事がある」が45.9%と最も多く、次いで「やりたい仕事を考えることはあるが、まだ決まっていない」が27.9%、「いずれは働きたいが、仕事については、とくに考えたことがない」が21.3%となっている。



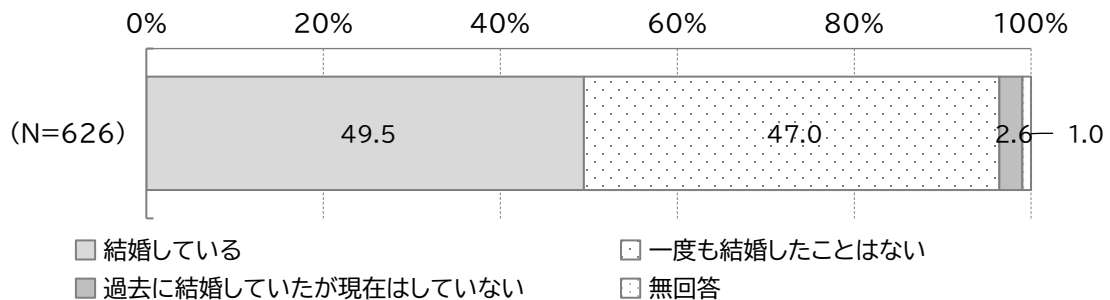
問32 この中であなたが大切にしたいもの・大切にしているものは何ですか。あてはまるもの1つに○をつけてください。

「幸せな家庭をつくる」が27.1%と最も多く、次いで「人を思いやり、大切にする」が23.9%、「自分の趣味などを楽しむ」が23.1%となっている。



問 33 あなたは現在、結婚していますか？

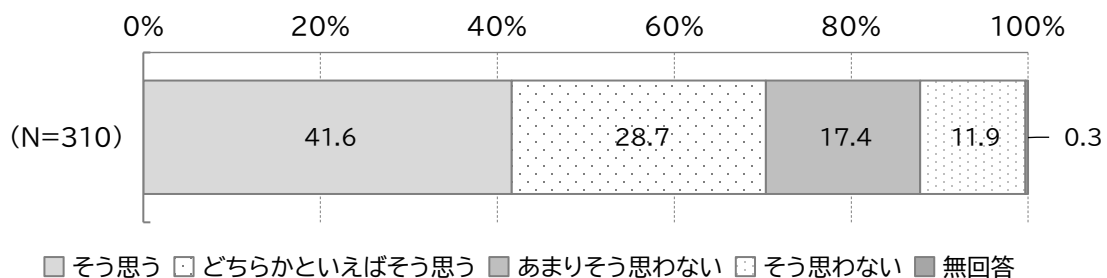
「結婚している」が49.5%と最も多く、次いで「一度も結婚したことはない」が47.0%、「過去に結婚していたが現在はしていない」が2.6%となっている。



問 34 問 33で「2. 一度も結婚したことはない」「3. 過去に結婚していたが現在はしていない」と回答した方に伺います。

あなたは今後結婚したいと思いますか。あてはまるもの1つに○をつけてください。

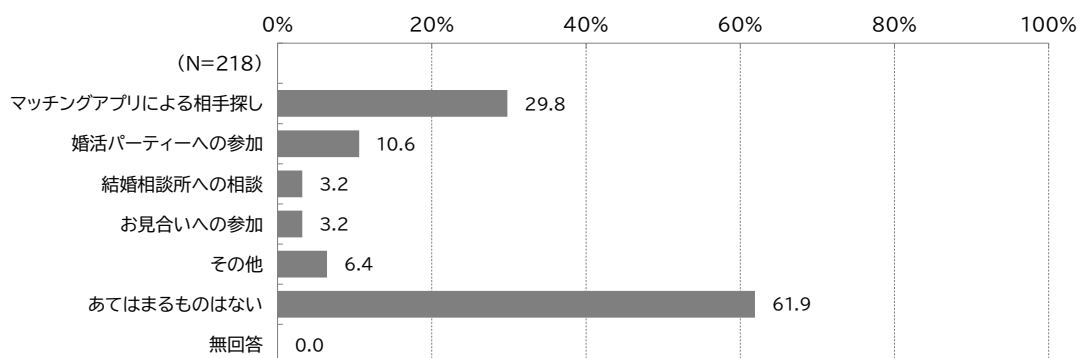
「そう思う」が41.6%と最も多く、次いで「どちらかといえばそう思う」が28.7%、「あまりそう思わない」が17.4%となっている。



問 34-1 問 34で「1. そう思う」「2. どちらかといえばそう思う」に○をつけた方に伺います。

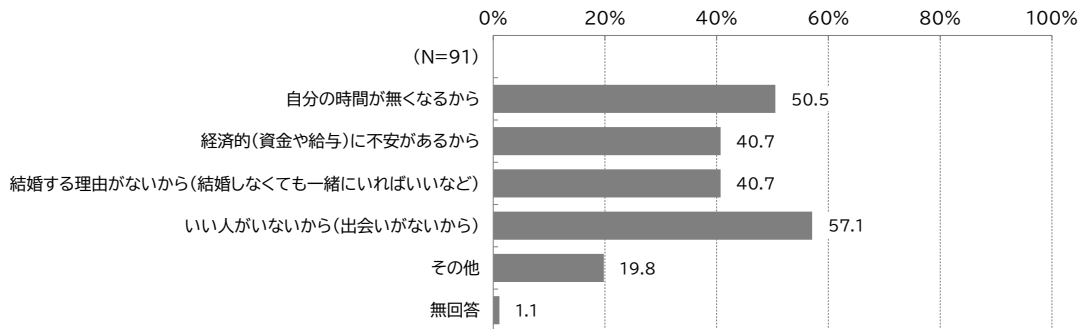
結婚相手を探すために今までどのようなことをしましたか。あてはまるものすべてに○をつけてください。

「あてはまるものはない」が61.9%と最も多く、次いで「マッチングアプリによる相手探し」が29.8%、「婚活パーティーへの参加」が10.6%となっている。



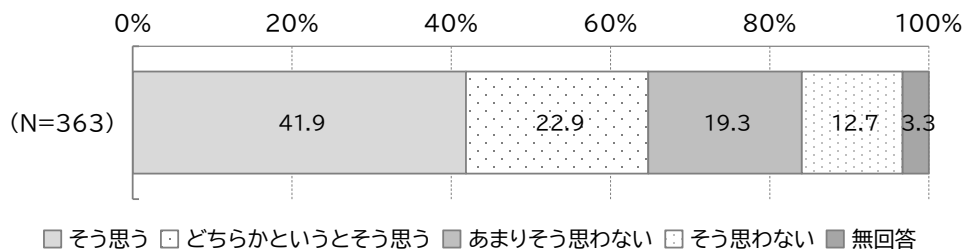
問 34-2 問 34 で「3. あまりそう思わない」「4. そう思わない」に○をつけた方に伺います。なぜそのように思いましたか。あてはまるものすべてに○をつけてください。

「いい人がいないから（出会いがないから）」が 57.1% と最も多く、次いで「自分の時間が無くなるから」が 50.5%、「経済的（資金や給与）に不安があるから」「結婚する理由がないから（結婚しなくても一緒にいればいいなど）」がそれぞれ 40.7% となっている。



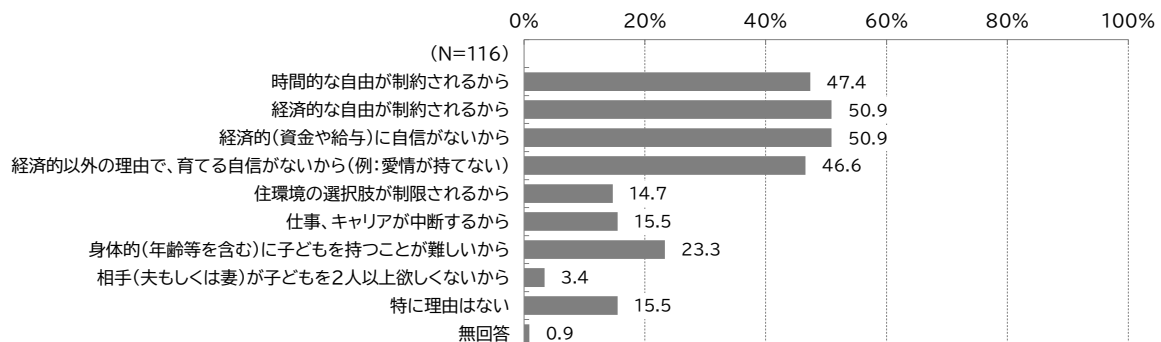
問 35 現在、子どもがいない方に伺います。あなたは今後、子どもを育てたいと思いますか。あてはまるもの 1 つに○をつけてください。

「そう思う」が 41.9% と最も多く、次いで「どちらかというと思う」が 22.9%、「あまりそう思わない」が 19.3% となっている。



問 35-1 問 35 で「3. あまりそう思わない」「4. そう思わない」に○をつけた方に伺います。なぜそのように思いましたか。あてはまるものすべてに○をつけてください。

「経済的な自由が制約されるから」「経済的（資金や給与）に自信がないから」がそれぞれ 50.9% と最も多く、次いで「時間的な自由が制約されるから」が 47.4% となっている。



問 36 豊田市をどんなまちにしたいですか。豊田市が「こうなったらいいな」と思うものを3つまで○をつけてください。

「安心できるまち」が 59.9%と最も多く、次いで「思いやりのまち」が 34.2%、「しあわせなまち」が 23.3%となっている。

