

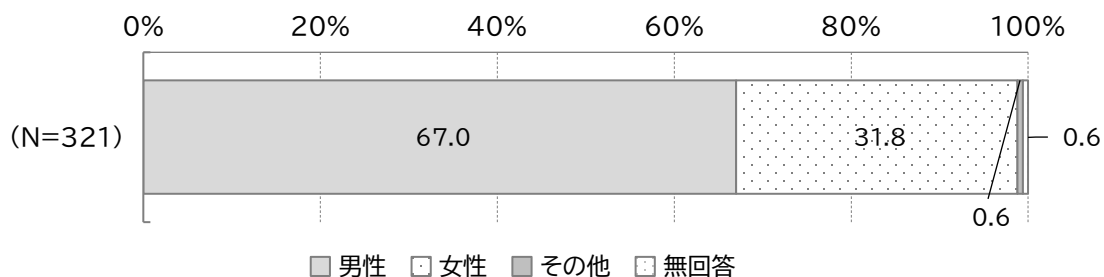
第9章 大学生の調査結果

9-1 あなたと家族のことについて

問1 あなたの性別と年齢を教えてください。あてはまるもの1つに○をつけてください。

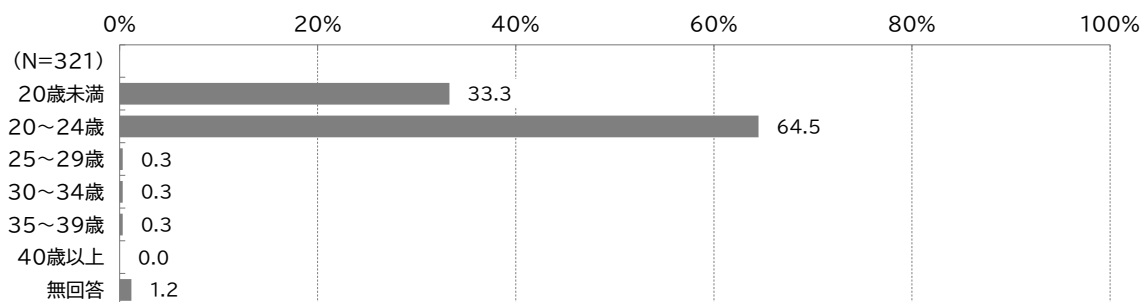
【性別】

「男性」が67.0%、「女性」が31.8%、「その他」が0.6%となっている。



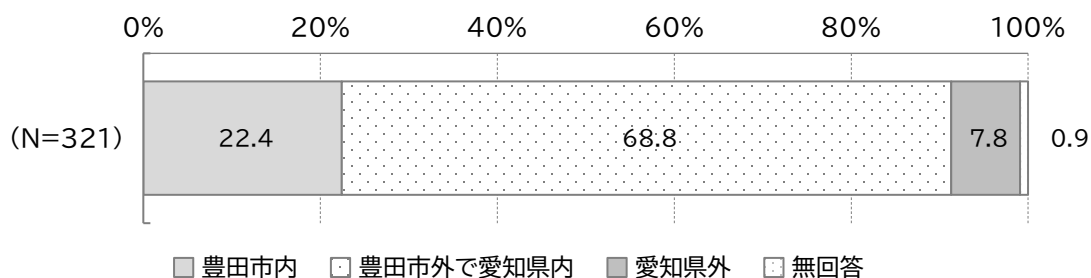
【年齢】

「20～24歳」が64.5%と最も多く、次いで「20歳未満」が33.3%となっている。



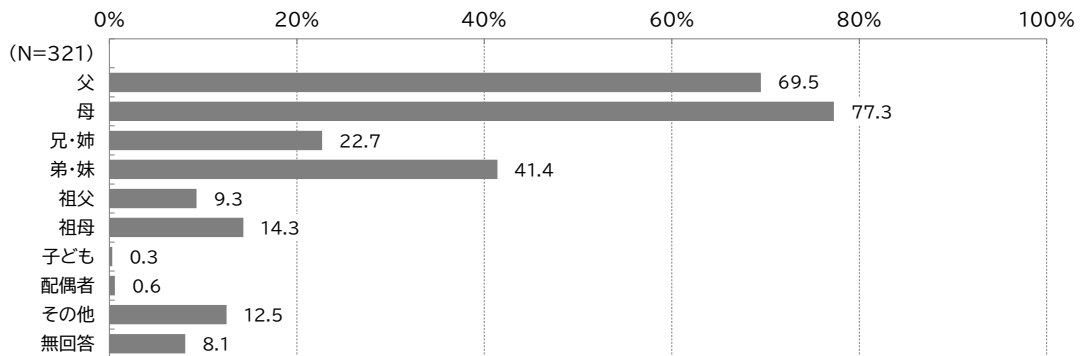
問2 あなたが住んでいる場所はどこですか。あてはまるもの1つに○をつけてください。

「豊田市内」が22.4%、「豊田市外で愛知県内」が68.8%、「愛知県外」が7.8%となっている。



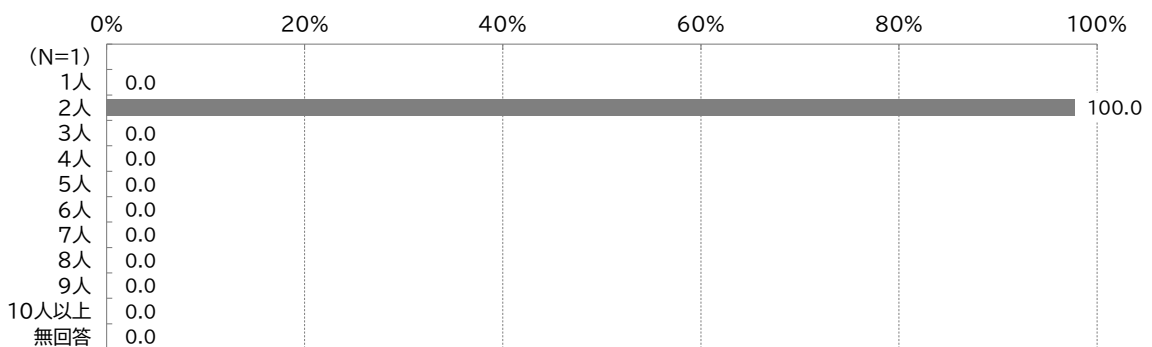
問3 あなたと同居している家族全員に○をつけてください。また、あなたを入れた家族の人数を書いてください。

「母」が77.3%と最も多く、次いで「父」が69.5%、「弟・妹」が41.4%となっている。



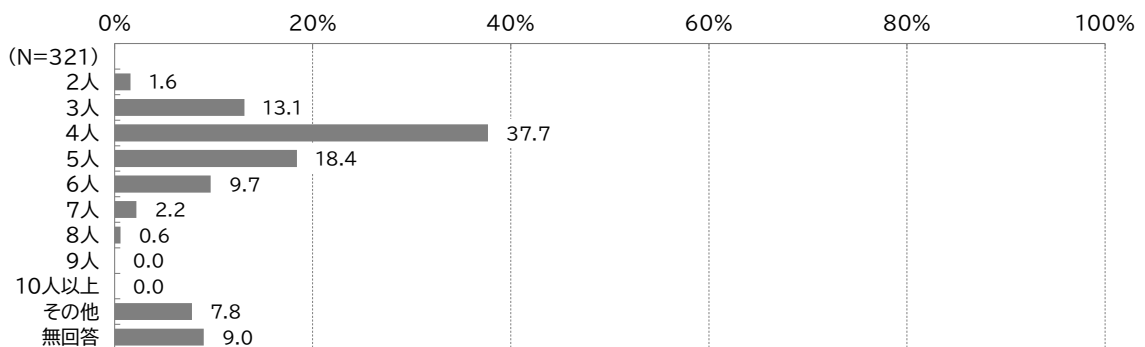
【子どもの人数】

「2人」が100.0%となっている。



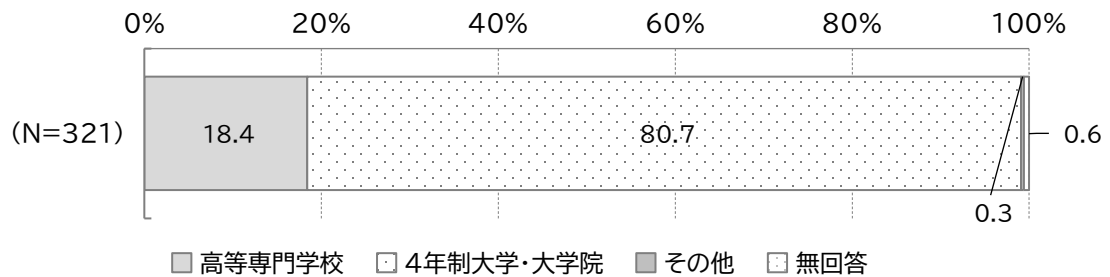
【あなたを入れた家族の人数】

「4人」が37.7%と最も多く、次いで「5人」が18.4%、「3人」が13.1%となっている。



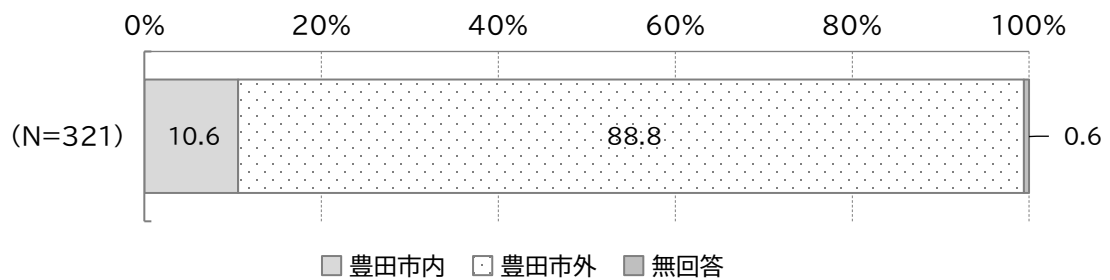
問4 あなたは現在、どの種類の学校や大学に通っていますか。あてはまるもの1つに○をつけてください。

「4年制大学・大学院」が80.7%と最も多く、次いで「高等専門学校」が18.4%、「その他」が0.3%となっている。



問5 あなたが小学生から中学生までの頃に住んでいた地域はどこですか。あてはまるもの1つに○をつけてください。

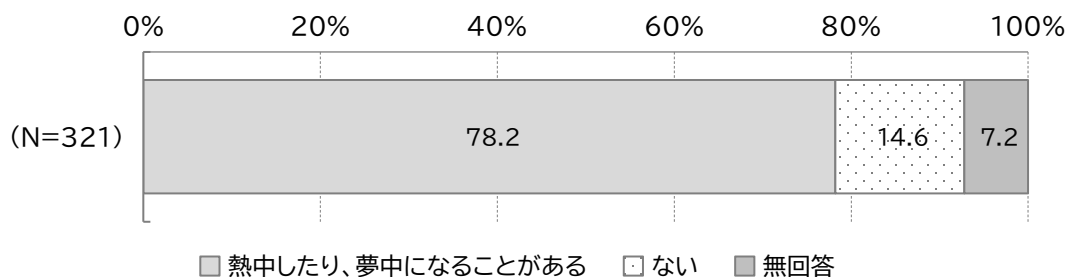
「豊田市内」が10.6%、「豊田市外」が88.8%となっている。



9-2 ふだんの生活や家での過ごし方について

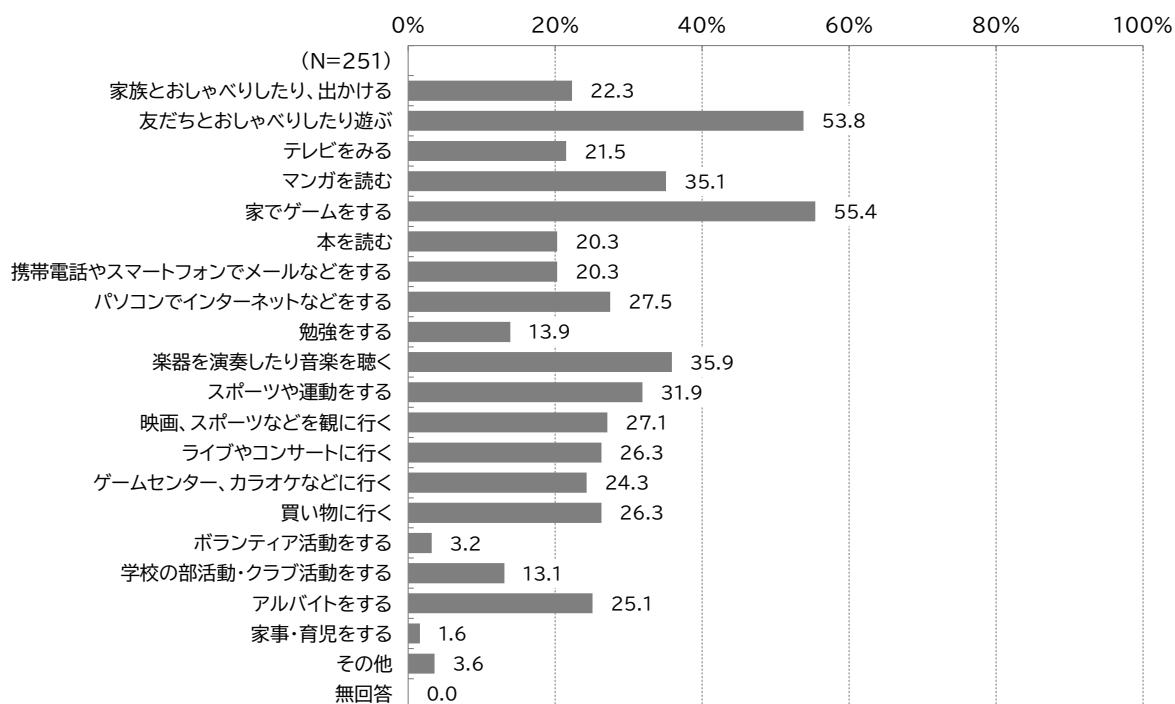
問6 熱中したり夢中になったりすることがありますか。あてはまるもの1つに○をつけてください。

「熱中したり、夢中になることがある」が78.2%、「ない」が14.6%となっている。



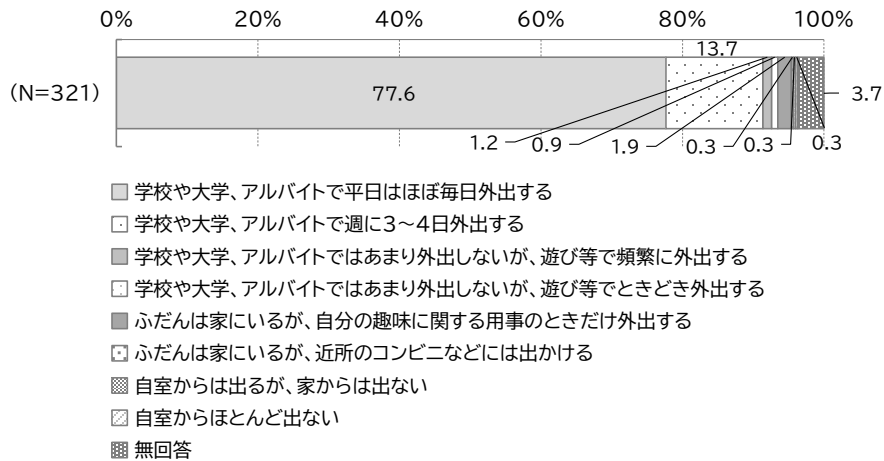
問6-1 問6で「1.熱中したり、夢中になることがある」に○をつけた方に伺います。熱中したり、夢中になったりするのはどんなことですか。あてはまるものすべてに○をつけてください。

「家でゲームをする」が55.4%と最も多く、次いで「友達とおしゃべりしたり遊ぶ」が53.8%、「楽器を演奏したり音楽を聴く」が35.9%となっている。



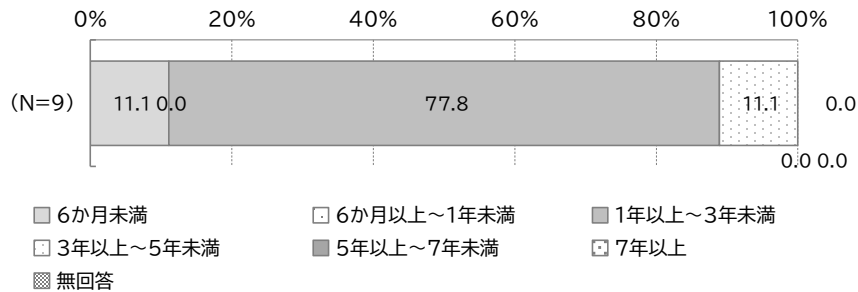
問7 あなたは、ふだんどのくらい外出しますか。あてはまるもの1つに○をつけてください。

「学校や大学、アルバイトで平日はほぼ毎日外出する」が77.6%と最も多く、次いで「学校や大学、アルバイトで週に3～4日外出する」が13.7%、「ふだんは家にいるが、自分の趣味に関する用事のときだけ外出する」が1.9%となっている。



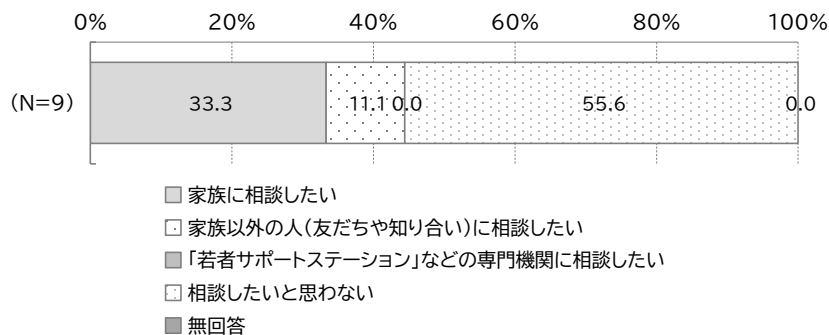
問7-1 問7で「5.」～「8.」(あまり外出しない人)に○をつけた方に伺います。現在の状況になってどのくらいたちますか。あてはまるもの1つに○をつけてください。

「1年以上～3年未満」が77.8%と最も多く、次いで「6か月未満」「3年以上～5年未満」がそれぞれ11.1%となっている。



問7-2 現在の状況について、だれかに相談したいですか。あてはまるもの1つに○をつけてください。

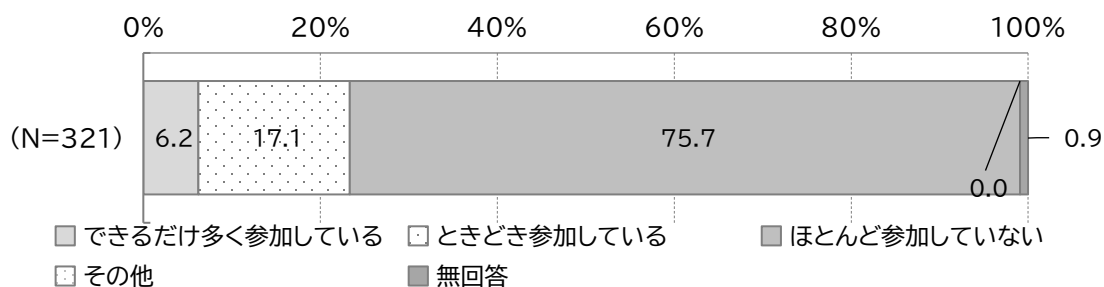
「相談したいと思わない」が55.6%と最も多く、次いで「家族に相談したい」が33.3%、「家族以外の人(友だちや知り合い)に相談したい」が11.1%となっている。



9-3 地域の生活について

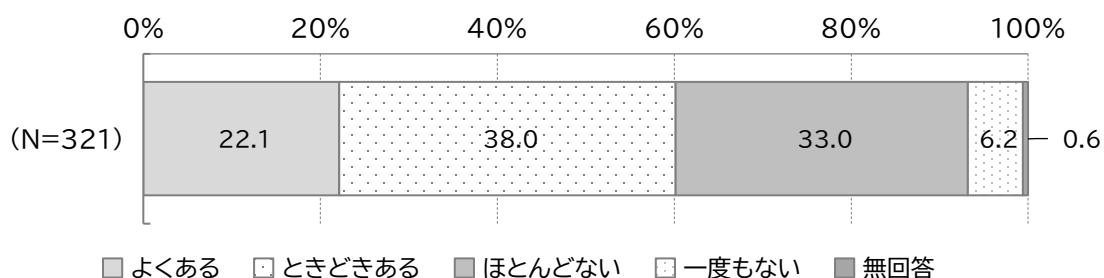
問8 学校や大学以外で、地域の行事や活動に参加していますか。(地域の役、ボーイ・ガールスカウト、ボランティア活動、地域のおまつりなど) あてはまるもの1つに○をつけてください。

「ほとんど参加していない」が75.7%と最も多く、次いで「ときどき参加している」が17.1%、「できるだけ多く参加している」が6.2%となっている。



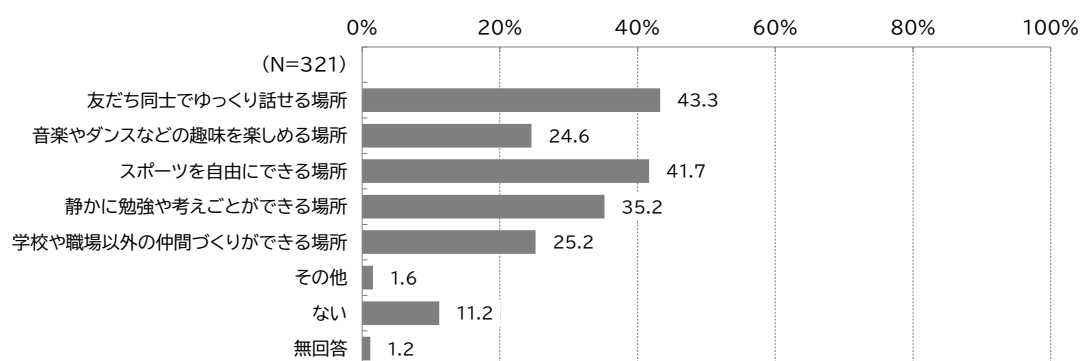
問9 違う世代の人(高校生や社会人)と関わったり、遊ぶことはありますか。あてはまるもの1つに○をつけてください。

「ときどきある」が38.0%と最も多く、次いで「ほとんどない」が33.0%、「よくある」が22.1%となっている。



問10 地域でこんな場所があったらよいと思うものはありますか。あてはまるもの3つまで○をつけてください。

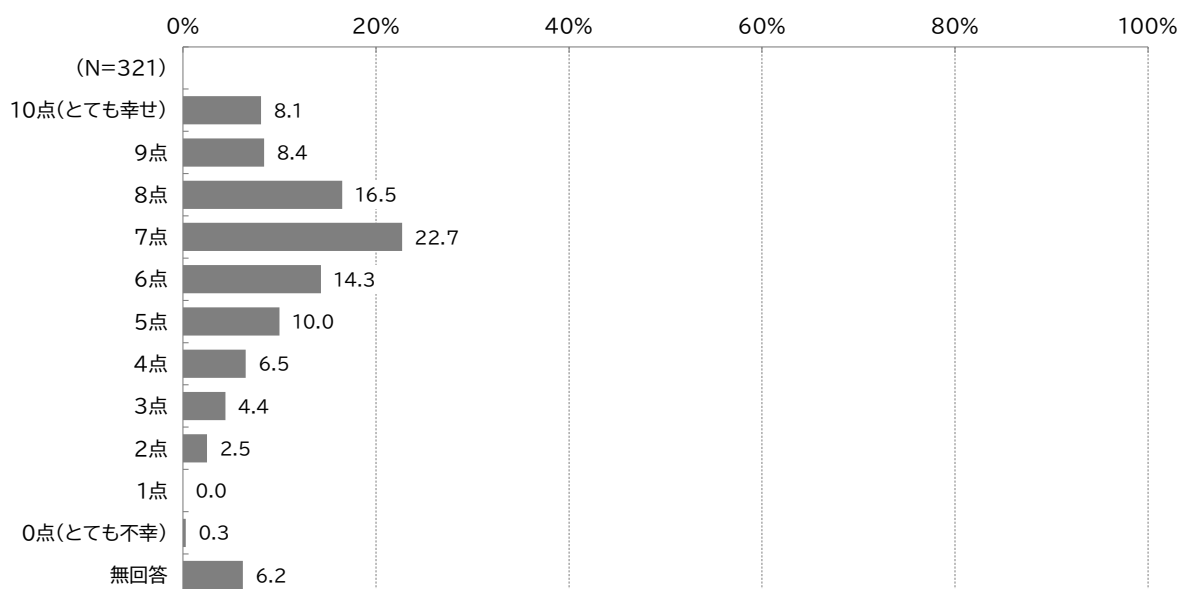
「友だち同士でゆっくり話せる場所」が43.3%と最も多く、次いで「スポーツを自由にできる場所」が41.7%、「静かに勉強や考えごとができる場所」が35.2%となっている。



9-4 ふだんのあなたの気持ちや、周りの人との関係について

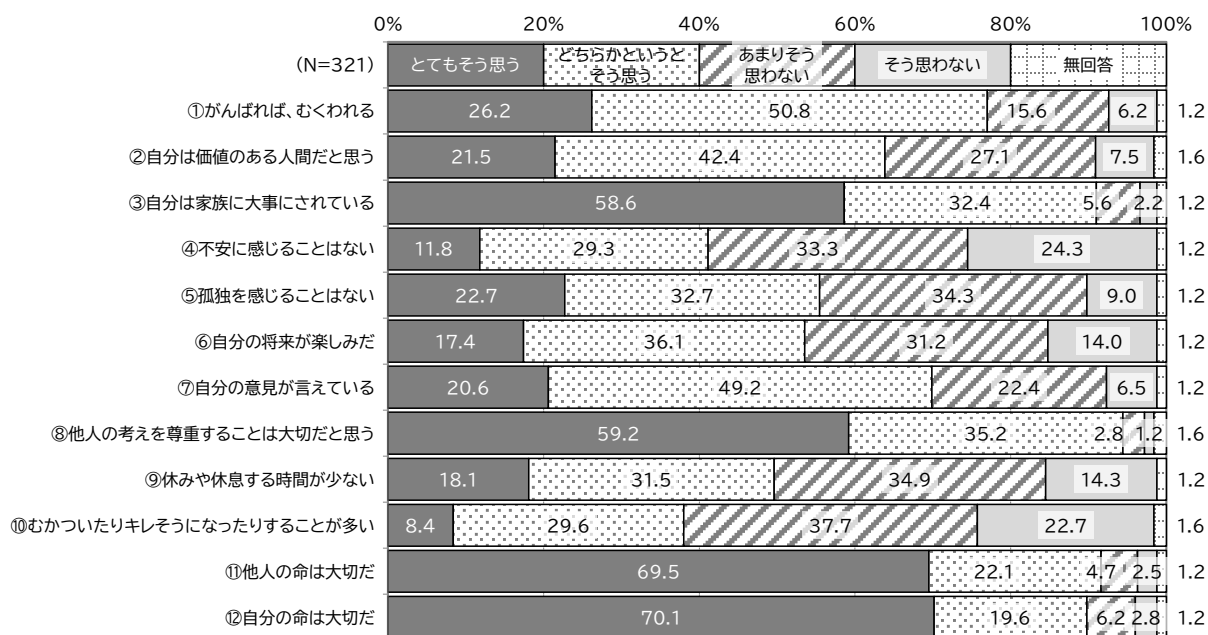
問 11 あなたは、現在どの程度幸せですか。「とても不幸」を0点、「とても幸せ」を10点として、あてはまるもの1つに○をつけてください。

「7点」が22.7%と最も多く、次いで「8点」が16.5%、「6点」が14.3%となっている。



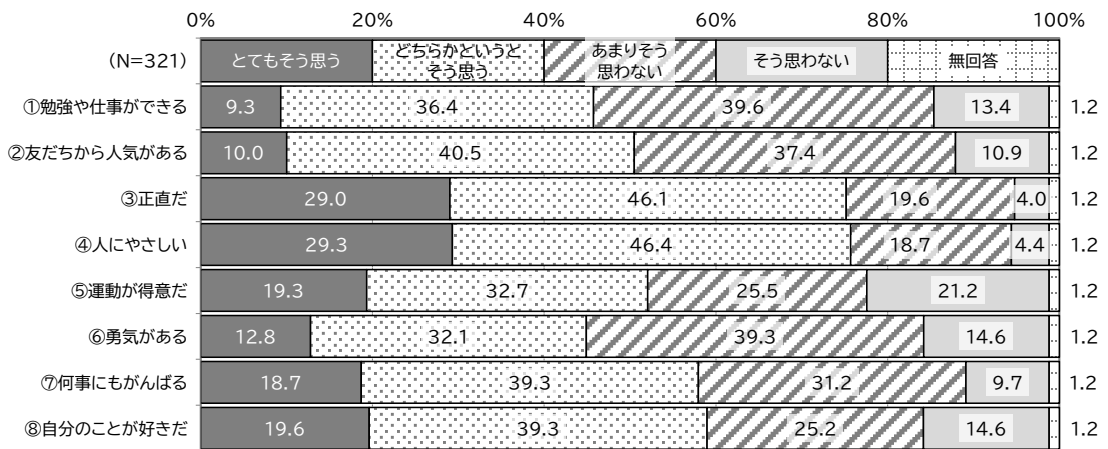
問 12 ふだんの生活で感じていることや思っていることについて伺います。①～⑫について、それぞれあてはまるもの1つに○をつけてください。

「とてもそう思う」の割合は、「自分の命は大切だ」が7割を超えており、「自分の命は大切だ」が約7割となっている。



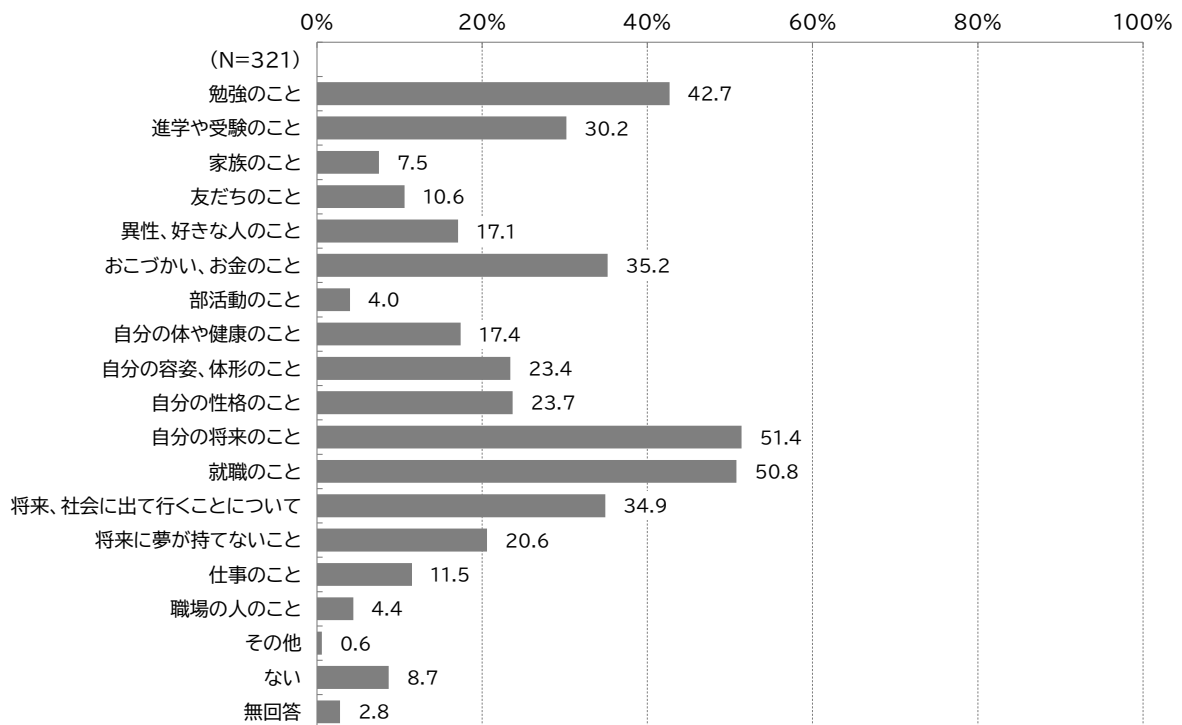
問13 あなたは自分のことをどのように思っていますか。①～⑧について、それぞれあてはまるもの1つに○をつけてください。

「とてもそう思う」の割合は、「勉強や仕事ができる」が1割を下回っている。



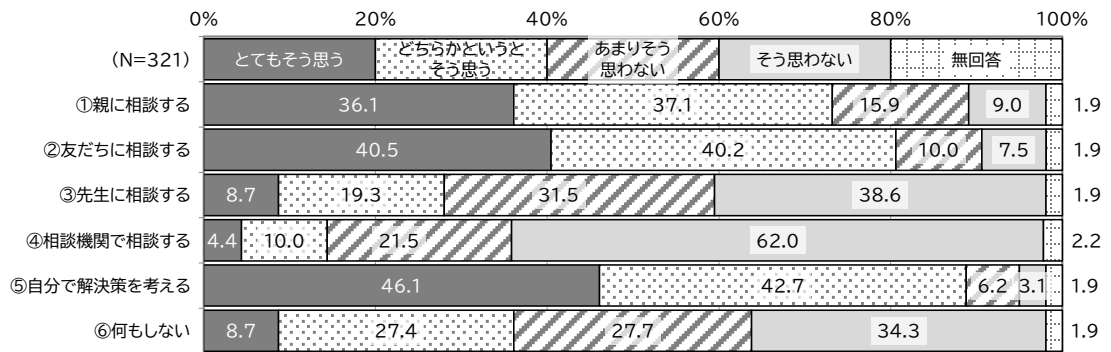
問14 あなたは、悩みや不安がありますか。あてはまるものすべてに○をつけてください。

「自分の将来のこと」が51.4%と最も多く、次いで「就職のこと」が50.8%、「勉強のこと」が42.7%となっている。



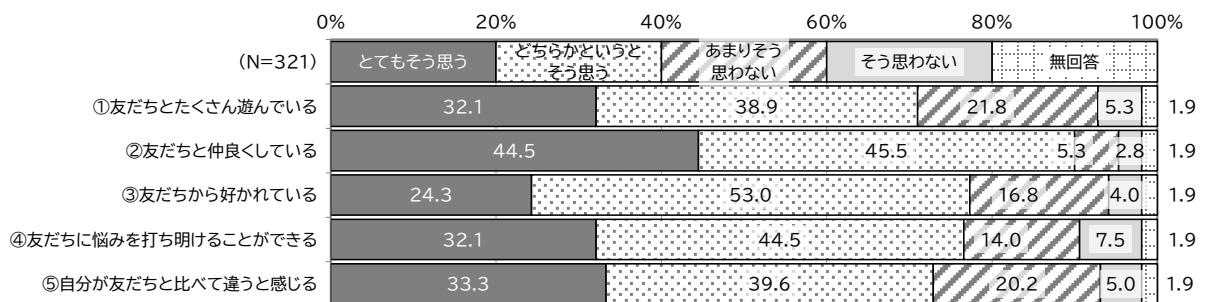
問 15 あなたは、何か困ったことがあったとき、どのように対応しますか。次の①～⑥について、それぞれあてはまるもの1つに○をつけてください。

「とてもそう思う」の割合は、「友だちに相談する」「自分で解決策を考える」が4割を超えている。



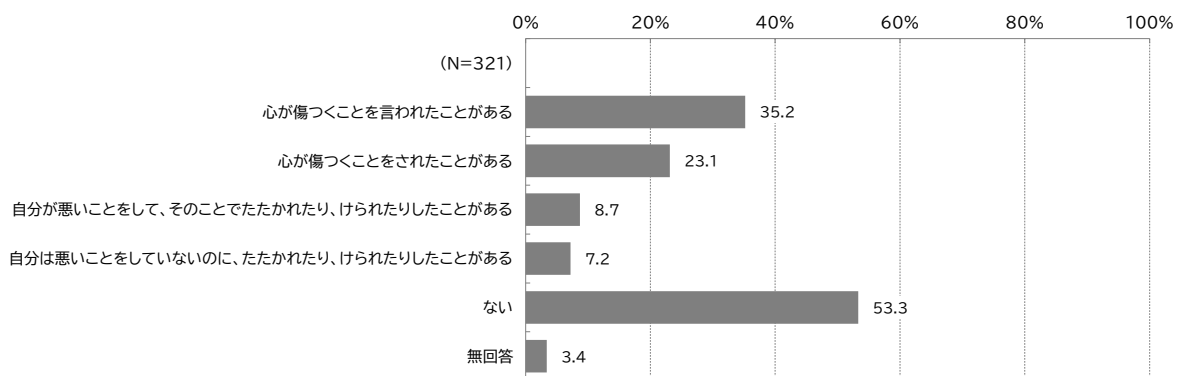
問 16 あなたは友だちとの関係についてどう思っていますか。①～⑤について、それぞれあてはまるもの1つに○をつけてください。

「とてもそう思う」の割合は、「友だちと仲良くしている」が4割を超えている。



問 17 あなたは、周りの人などから、いやなことをされたり、言われたりしたことがありますか。あてはまるものすべてに○をつけてください。

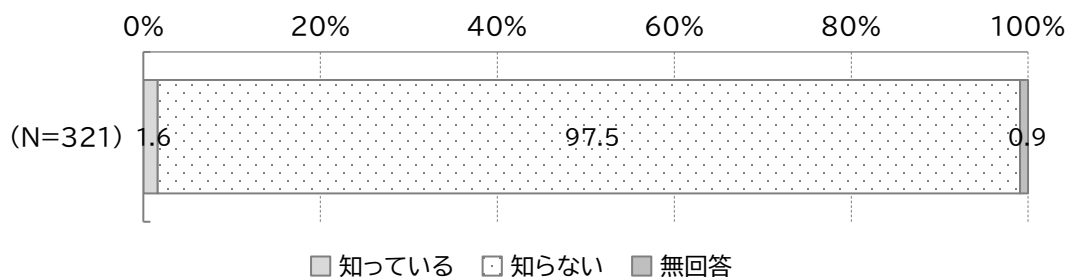
「ない」が53.3%と最も多く、次いで「心が傷つくことを言われたことがある」が35.2%、「心が傷つくことをされたことがある」が23.1%となっている。



9-5 若者支援について

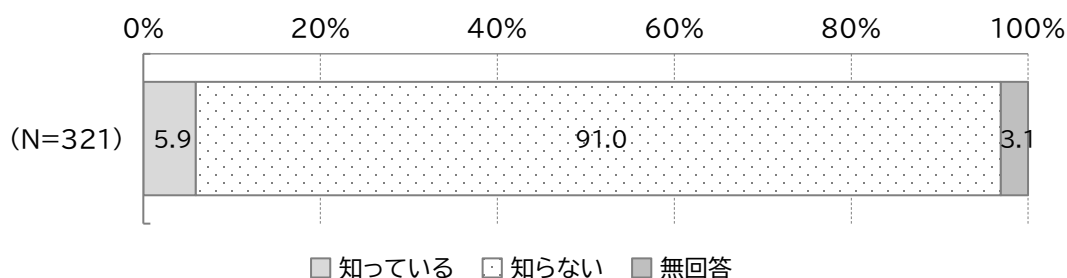
問 18 あなたは、「豊田市若者サポートステーション（15～39歳がひきこもりや就労に関する相談などをできる施設）」を知っていますか。あてはまるもの1つに○をつけてください。

「知っている」が1.6%、「知らない」が97.5%となっている。



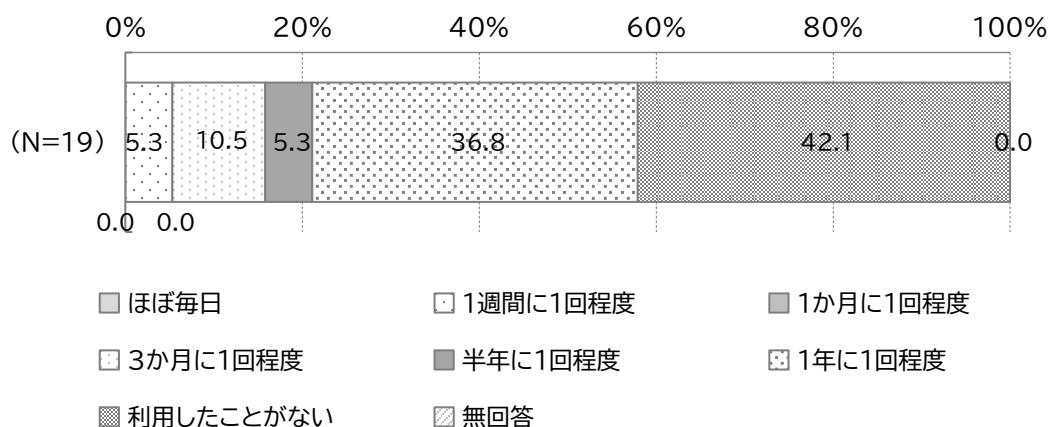
問 19 あなたは、「豊田市青少年センター（小学生～39歳が無料で勉強や活動のできる施設）」を知っていますか。あてはまるもの1つに○をつけてください。

「知っている」が5.9%、「知らない」が91.0%となっている。



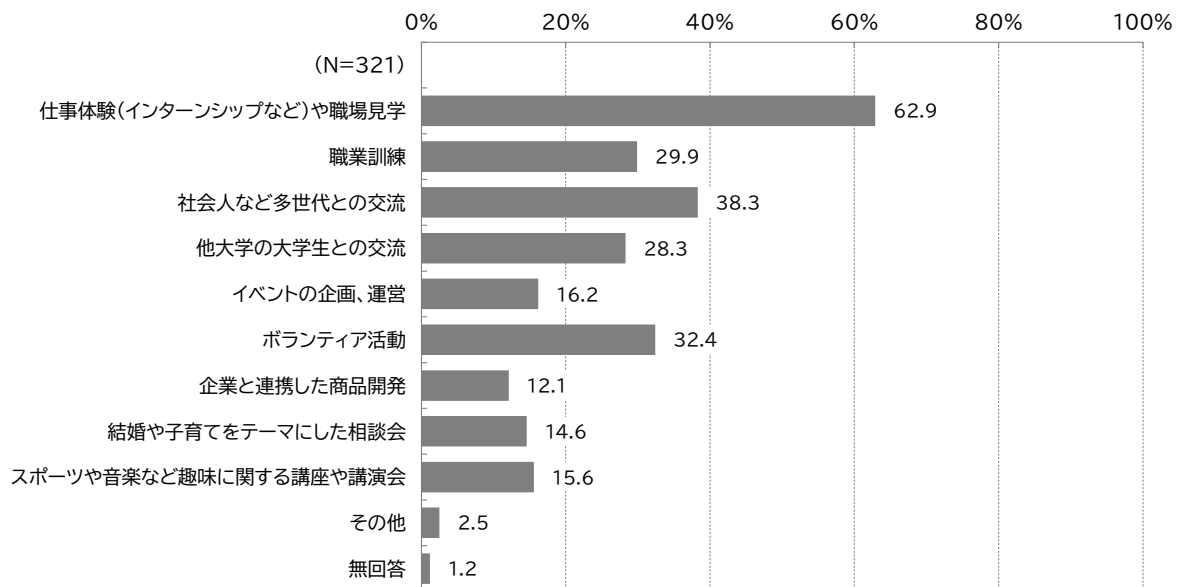
問 19-1 問 19で「1. 知っている」に○をつけた方に伺います。利用の頻度について、あてはまるもの1つに○をつけてください。

「利用したことがない」が42.1%と最も多く、次いで「1年に1回程度」が36.8%、「3か月に1回程度」が10.5%となっている。



問 20 豊田市は将来のまちづくりの担い手育成のため様々な取組を行っています。ご自身にとって、将来に向けたスキルアップとしてどんなことが必要だと思えますか。あてはまるものすべてに○をつけてください。

「仕事体験（インターンシップなど）や職場見学」が62.9%と最も多く、次いで「社会人など多世代との交流」が38.3%、「ボランティア活動」が32.4%となっている。

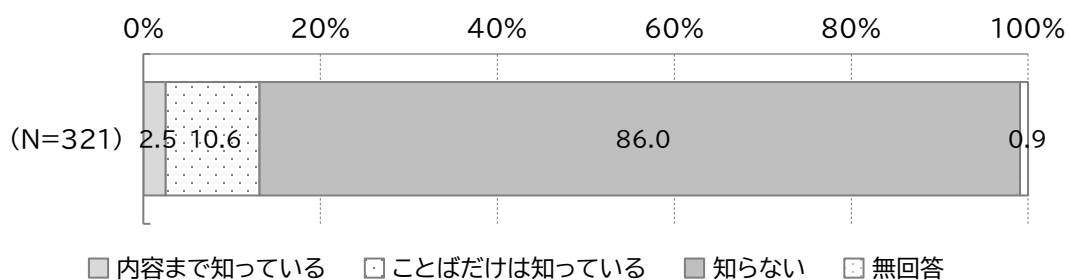


9-6 子どもの権利について

問 21 あなたは「豊田市子ども条例」「こことよ（とよた子どもの権利相談室）」について知っていますか。それぞれあてはまるもの1つに○をつけてください。

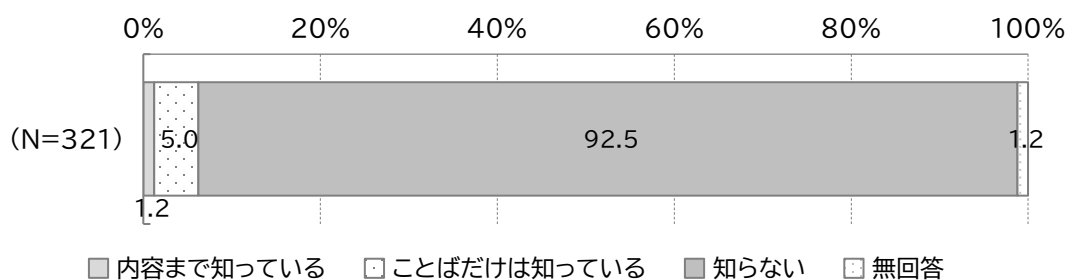
【豊田市子ども条例】

「知らない」が86.0%と最も多く、次いで「ことばだけは知っている」が10.6%、「内容まで知っている」が2.5%となっている。



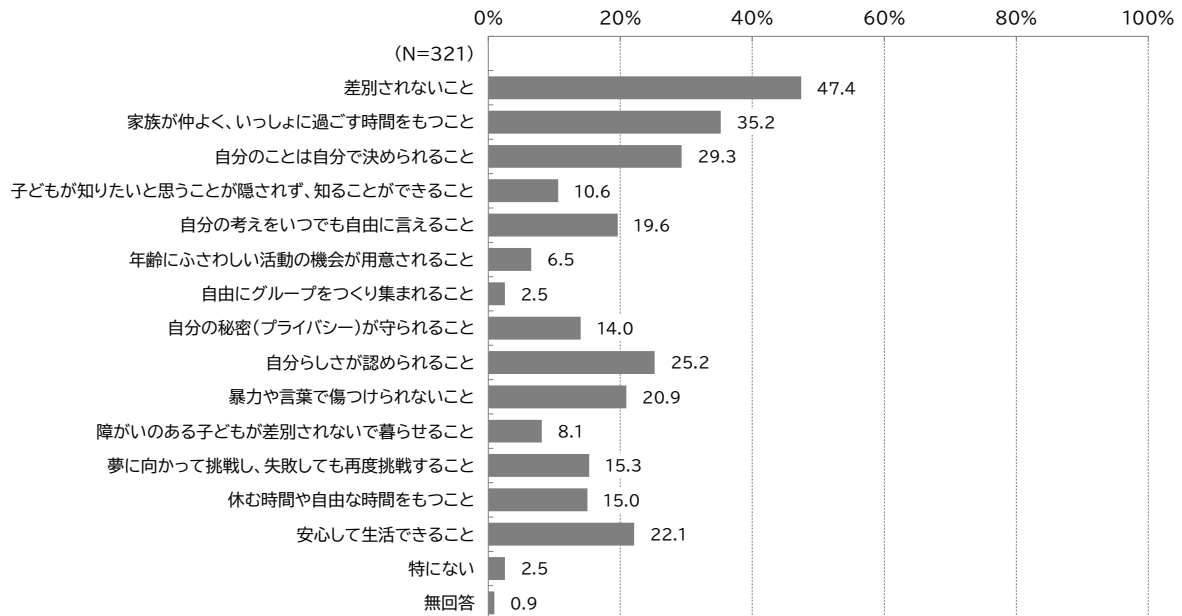
【こことよ（とよた子どもの権利相談室）】

「知らない」が92.5%と最も多く、次いで「ことばだけは知っている」が5.0%、「知っている」が1.2%となっている。



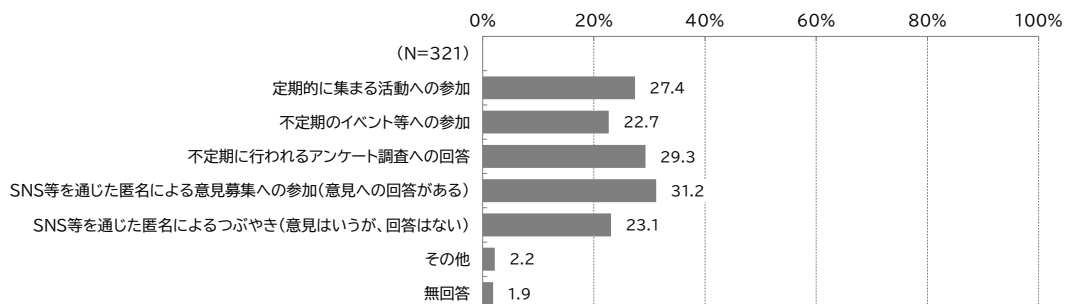
問 22 次のような子どもの権利の中で、あなたが特に大切だと思う権利はどれですか。特に大切だと思うもの3つまで○をつけてください。

「差別されないこと」が47.4%と最も多く、次いで「家族が仲よく、いっしょに過ごす時間をもつこと」が35.2%、「自分のことは自分で決められること」が29.3%となっている。



問 23 自分の意見を表明する場として、どのようなものなら参加してみたいと感じますか。あてはまるものすべてに○をつけてください。

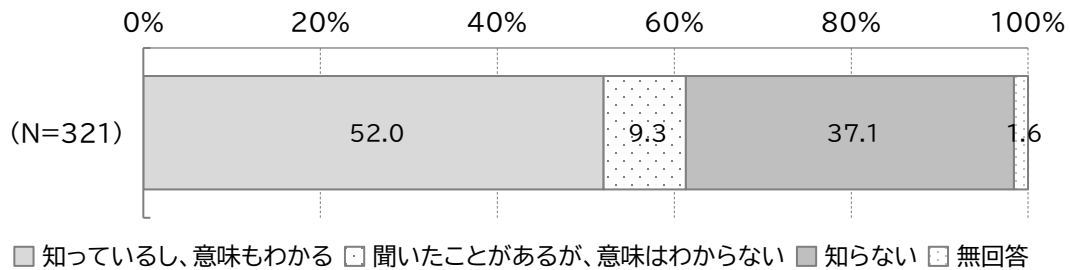
「SNS等を通じた匿名による意見募集への参加(意見への回答がある)」が31.2%と最も多く、次いで「不定期に行われるアンケート調査への回答」が29.3%、「定期的に集まる活動への参加」が27.4%となっている。



9-7 ヤングケアラーについて

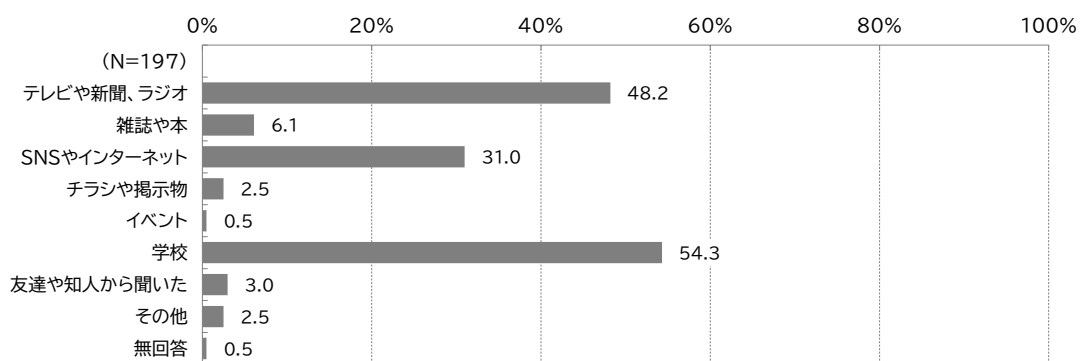
問 24 あなたは「ヤングケアラー」ということばを知っていますか。あてはまるもの1つに○をつけてください。

「知っているし、意味もわかる」が52.0%と最も多く、次いで「知らない」が37.1%、「聞いたことがあるが、意味はわからない」が9.3%となっている。



問 24-1 問 24 で「1.」「2.」に○をつけた人（知っている、聞いたことがある人）に伺います。「ヤングケアラー」という言葉はどこで知りましたか。あてはまるものすべてに○をつけてください。

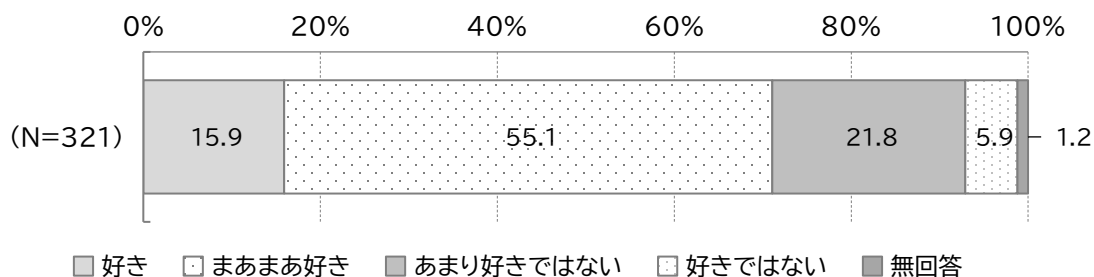
「学校」が54.3%と最も多く、次いで「テレビや新聞、ラジオ」が48.2%、「SNS やインターネット」が31.0%となっている。



9-8 地域や社会に対する意見について

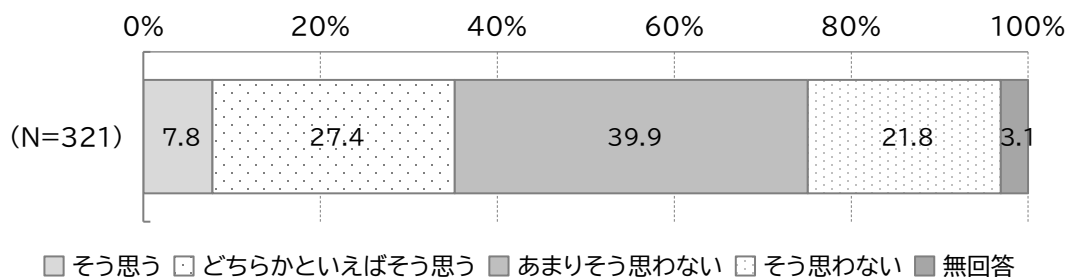
問 25 あなたは豊田市が好きですか。あてはまるもの1つに○をつけてください。

「まあまあ好き」が55.1%と最も多く、次いで「あまり好きではない」が21.8%、「好き」が15.9%となっている。



問 26 現在豊田市に住んでいる方は、これからも住み続けたいと思いますか。また、豊田市外に住んでいる方は、この先豊田市に住みたいと思いますか。あてはまるもの1つに○をつけ、理由もご記入ください。

「あまりそう思わない」が39.9%と最も多く、次いで「どちらかといえばそう思う」が27.4%、「そう思わない」が21.8%となっている。



【住みたいと思う理由】

項目別の意見数を掲載している。複数の項目にまたがる意見については、項目ごとに件数を集計している。

項目	件数
住みやすい（便利・充実）、満足している	18件
特に不満がない・ちょうど良い	12件
自然が多い	3件
近隣市に近い	3件
仕事や就職先の関係	2件
その他	14件


【住みたいと思わない理由】

項目別の意見数を掲載している。複数の項目にまたがる意見については、項目ごとに件数を集計している。

項目	件数
地元や今住んでいるところの方が良いから	22件
不便だから	15件
近隣市と比べて	9件
豊田市に住んでいない・豊田市をよく分らない	9件
特に魅力を感じない	6件
車が多いことに伴う不便や不安	5件
その他	16件

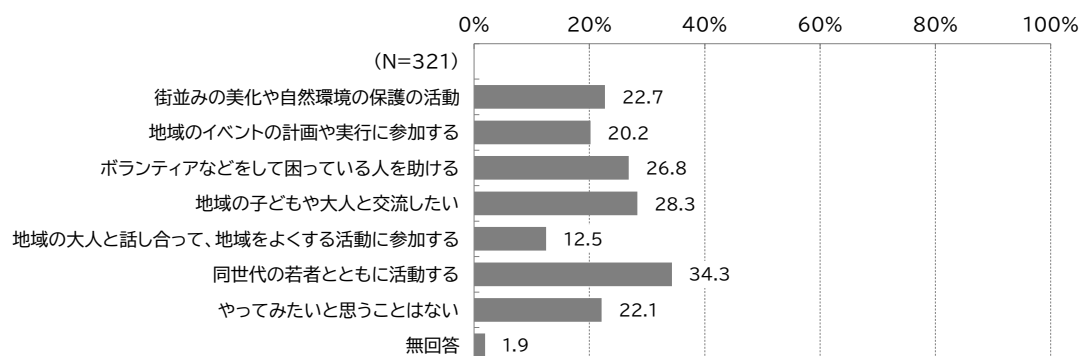
問 27 あなたはボランティアに関心がありますか。あてはまるもの1つに○をつけてください。

「どちらかと言えば関心がある」が34.3%と最も多く、次いで「あまり関心がない」が29.3%、「まったく関心がない」が12.5%となっている。



問 28 あなたは、次の中で今後やってみたいと思うことはありますか。あてはまるものすべてに○をつけてください。

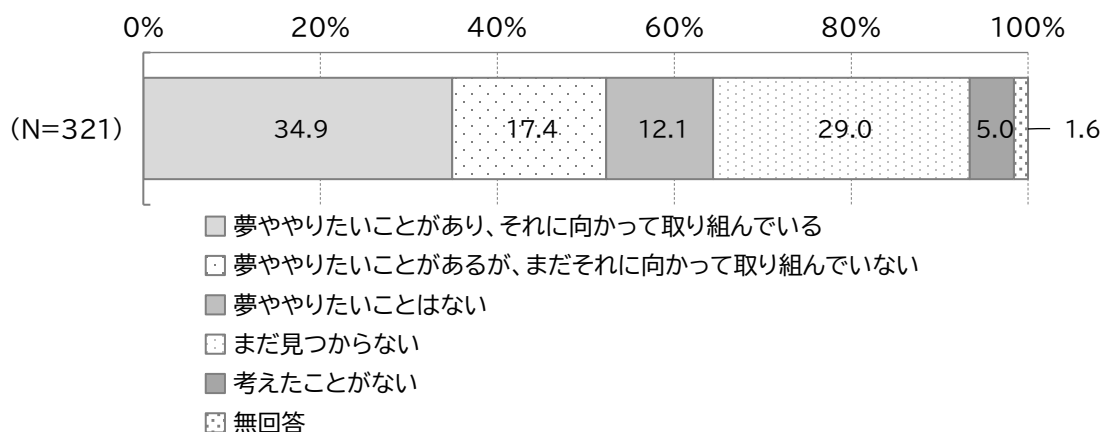
「同世代の若者とともに活動する」が34.3%と最も多く、次いで「地域の子どもや大人と交流したい」が28.3%、「ボランティアなどをして困っている人を助ける」が26.8%となっている。



9-9 将来のことなどについて

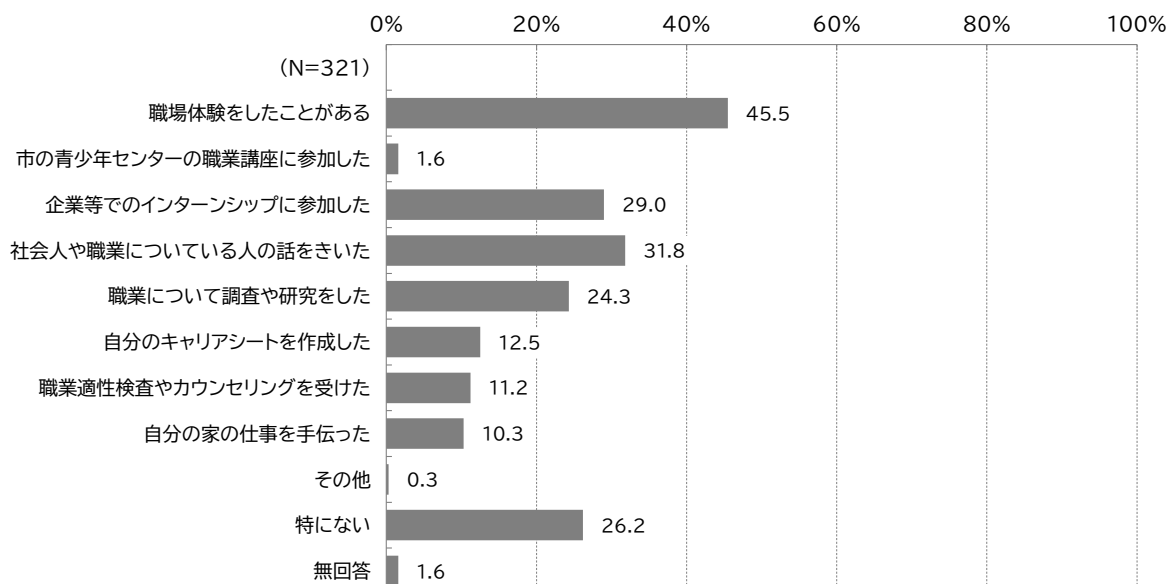
問 29 あなたは、将来の夢ややりたいことがありますか。あてはまるもの1つに○をつけてください。

「夢ややりたいことがあります、それに向かって取り組んでいる」が34.9%と最も多く、次いで「まだ見つからない」が29.0%、「夢ややりたいことがあるが、まだそれに向かって取り組んでいない」が17.4%となっている。




問 30 就業（職業に就くこと）のために、やったことがあるものに、すべてに○をつけてください。

「職場体験をしたことがある」が45.5%と最も多く、次いで「社会人や職業についている人の話をきいた」が31.8%、「企業等でのインターンシップに参加した」が29.0%となっている。



問 31 あなたは、将来の仕事について、考えたことがありますか。あてはまるもの1つに○をつけてください。

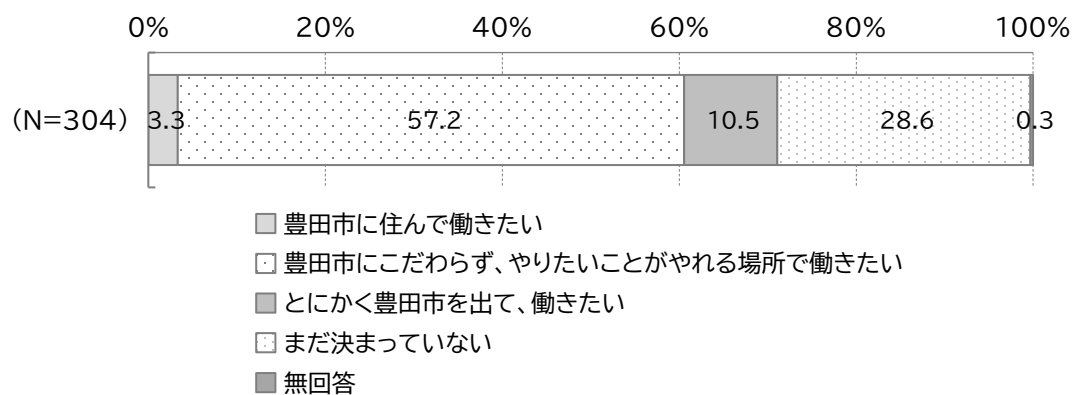
「やりたい仕事がある」が 38.9%と最も多く、次いで「やりたい仕事を考えることはあるが、まだ決まっていない」が 36.8%、「いずれは働きたいが、仕事については、とくに考えたことがない」が 19.0%となっている。



問 31-1 問 31 で、「1.」～「3.」に○をつけた方に伺います。

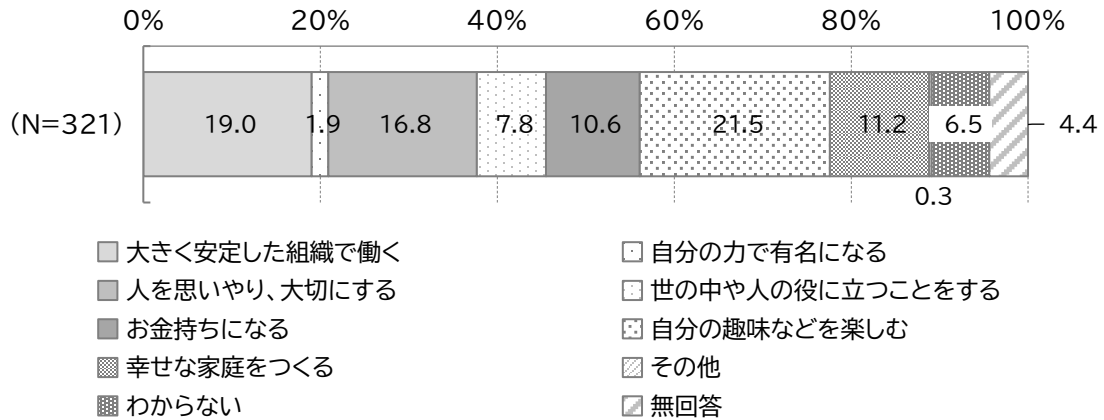
あなたは、将来豊田市で働きたいと考えていますか。あてはまるもの1つに○をつけてください。

「豊田市にこだわらず、やりたいことがやれる場所で働きたい」が 57.2%と最も多く、次いで「まだ決まっていない」が 28.6%、「とにかく豊田市を出て、働きたい」が 10.5%となっている。



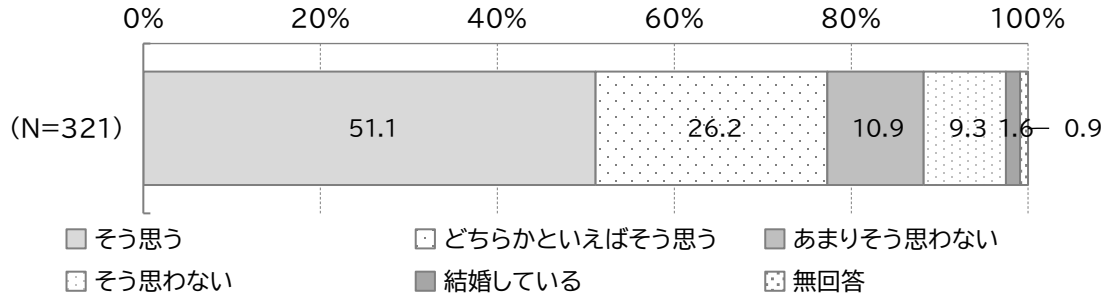
問 32 あなたは、今後どのような生き方をしたいと思いますか。この中であなたが大切にしたいもの・大切にしているものは何ですか。あてはまるもの1つに○をつけてください。

「自分の趣味などを楽しむ」が 21.5%と最も多く、次いで「大きく安定した組織で働く」が 19.0%、「人を思いやり、大切にする」が 16.8%となっている。



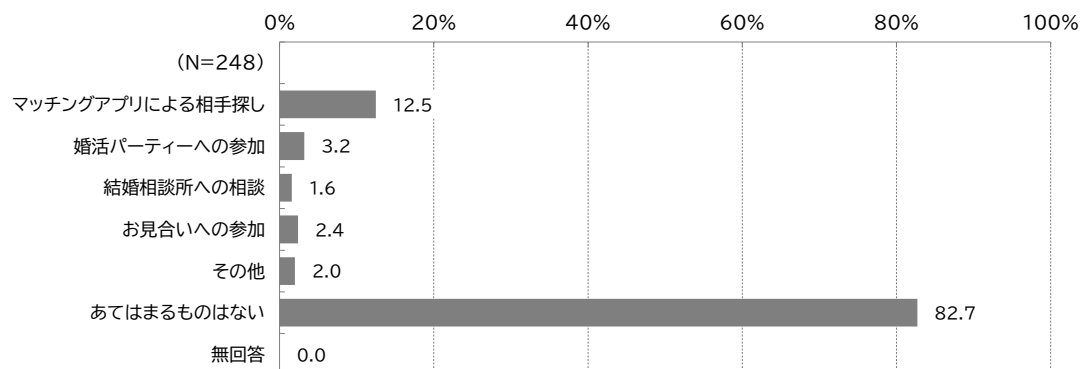
問 33 あなたは将来、結婚したいと思いますか。あてはまるもの1つに○をつけてください。

「そう思う」が 51.1%と最も多く、次いで「どちらかといえばそう思う」が 26.2%、「あまりそう思わない」が 10.9%となっている。



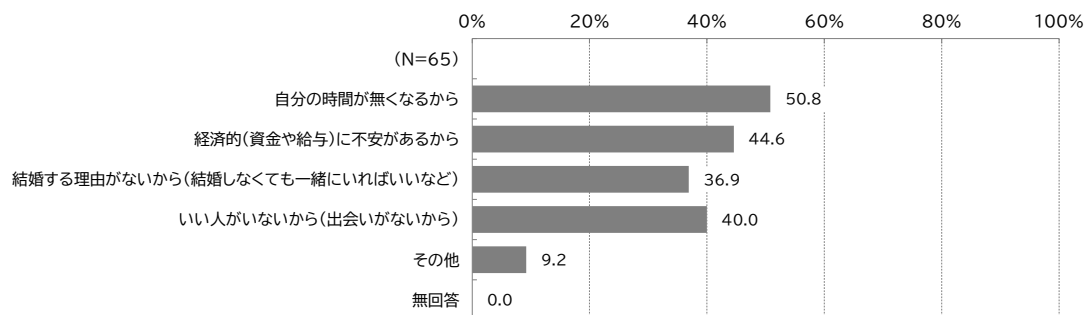
問 33-1 問33で「1. そう思う」「2. どちらかといえばそう思う」に○をつけた方に伺います。
結婚相手を探すために今までどのようなことをしましたか。あてはまるものすべてに○をつけてください。

「あてはまるものはない」が 82.7%と最も多く、次いで「マッチングアプリによる相手探し」が 12.5%、「婚活パーティーへの参加」が 3.2%となっている。



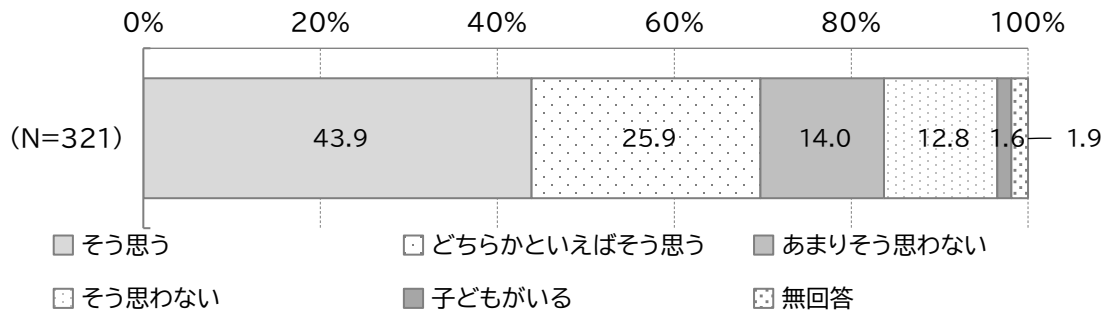
問 33-2 問33で「3. あまりそう思わない」「4. そう思わない」に○をつけた人に伺います。
なぜそのように思いましたか。あてはまるものすべてに○をつけてください。

「自分の時間が無くなるから」が 50.8%と最も多く、次いで「経済的（資金や給与）に不安があるから」が 44.6%、「いい人がいないから（出会いがないから）」が 40.0%となっている。



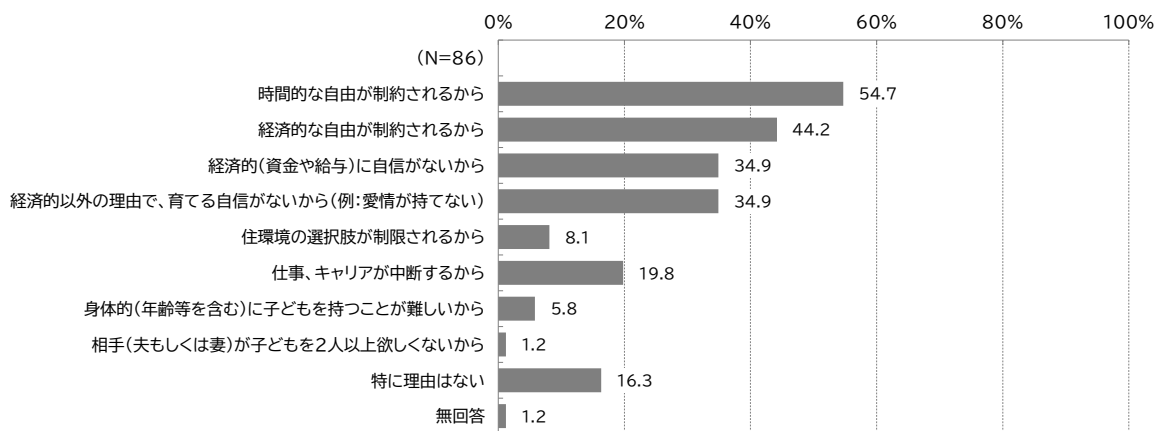
問 34 あなたは将来、子どもを育てたいと思いますか。あてはまるもの1つに○をつけてください。

「そう思う」が43.9%と最も多く、次いで「どちらかといえばそう思う」が25.9%、「あまりそう思わない」が14.0%となっている。



問 34-1 問 34 で「3. あまりそう思わない」「4. そう思わない」に○をつけた人に伺います。なぜそのように思いましたか。あてはまるものすべてに○をつけてください。

「時間的な自由が制約されるから」が54.7%と最も多く、次いで「経済的な自由が制約されるから」が44.2%、「経済的（資金や給与）に自信がないから」「経済的以外の理由で、育てる自信がないから（例：愛情が持てない）」がそれぞれ34.9%となっている。



問 35 豊田市をどんなまちにしたいですか。豊田市が「こうなったらいいな」と思うものを3つまで○をつけてください。

「やさしいまち」が29.9%と最も多く、次いで「あたたかいまち」と「安心できるまち」がそれぞれ29.0%となっている。

