

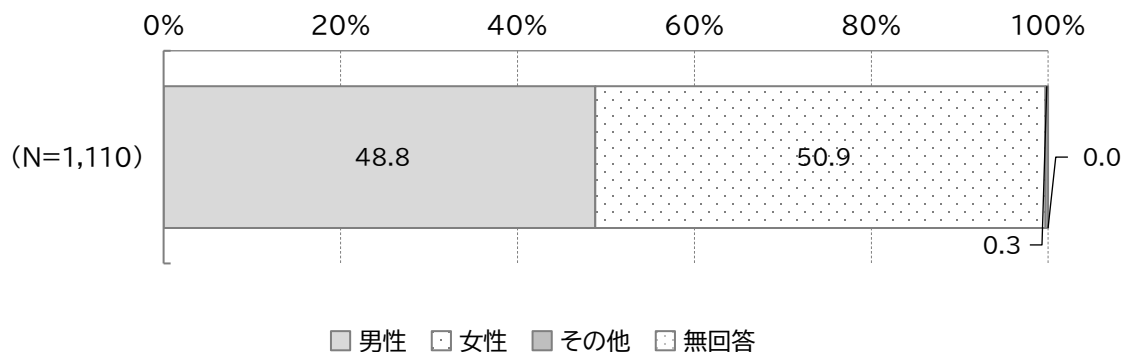
第6章 中学生の調査結果

6-1 あなたと家族のことについて

問1 あなたの性別と学年または働いている状況を教えてください。あてはまるもの1つずつに○をつけてください。

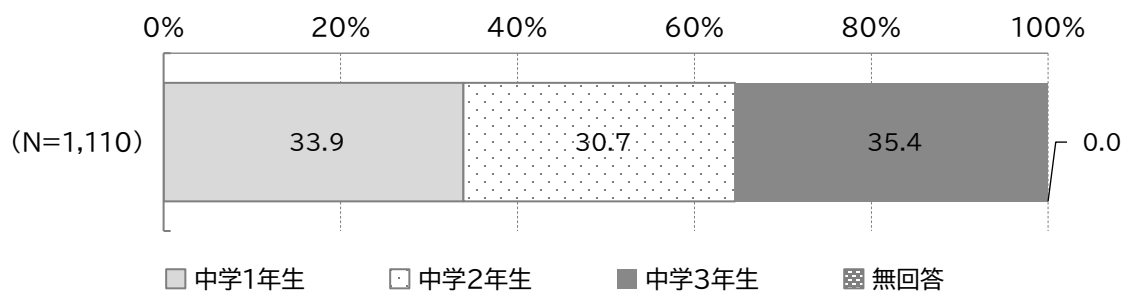
【性別】

「男性」が48.8%、「女性」が50.9%、「その他」が0.3%となっている。



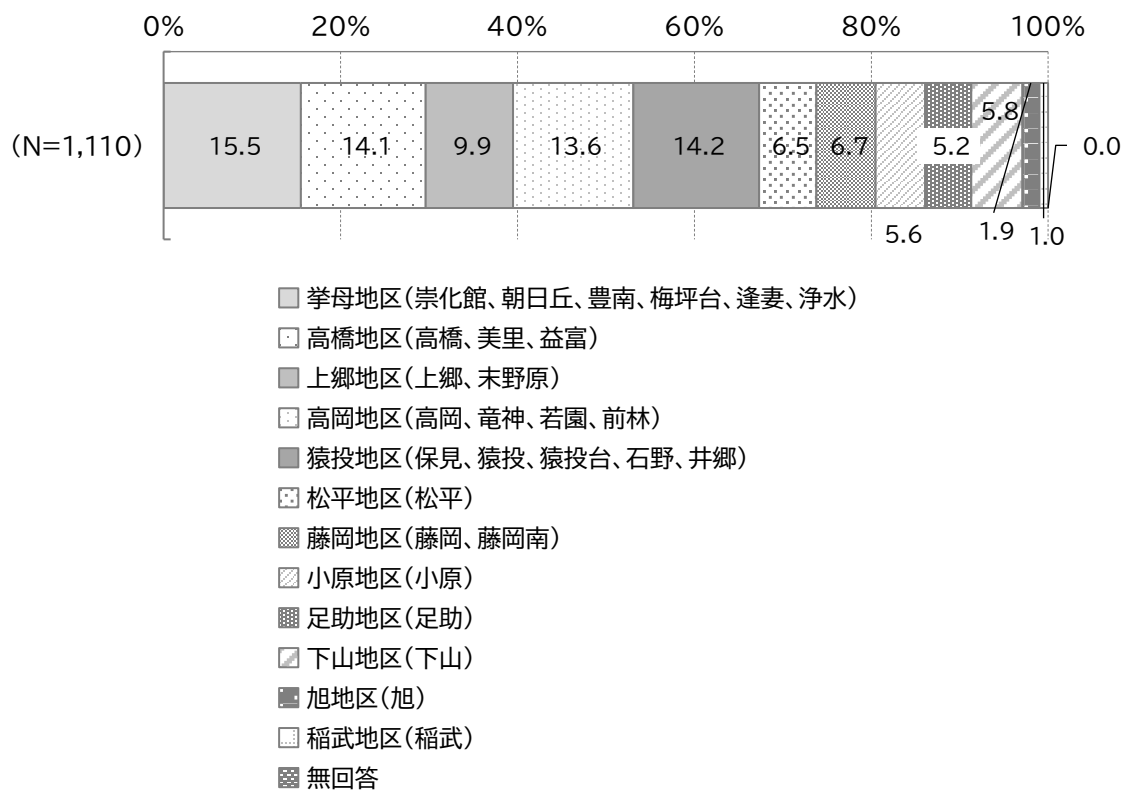
【学年】

「中学1年生」が33.9%、「中学2年生」が30.7%、「中学3年生」が35.4%となっている。



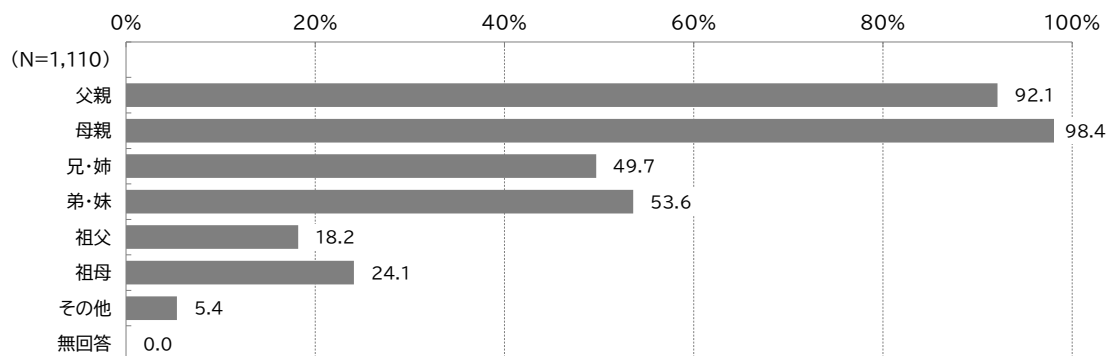
問2 あなたが住んでいる地区はどこですか。あてはまるもの1つに○をつけてください。わからない場合は町名を書いてください。参考に、地区名の後の()内に、その地区を学区とする中学校名を記しています。

「拳母地区(崇化館、朝日丘、豊南、梅坪台、逢妻、浄水)」が15.5%と最も多く、次いで「猿投地区(保見、猿投、猿投台、石野、井郷)」が14.2%、「高橋地区(高橋、美里、益富)」が14.1%となっている。

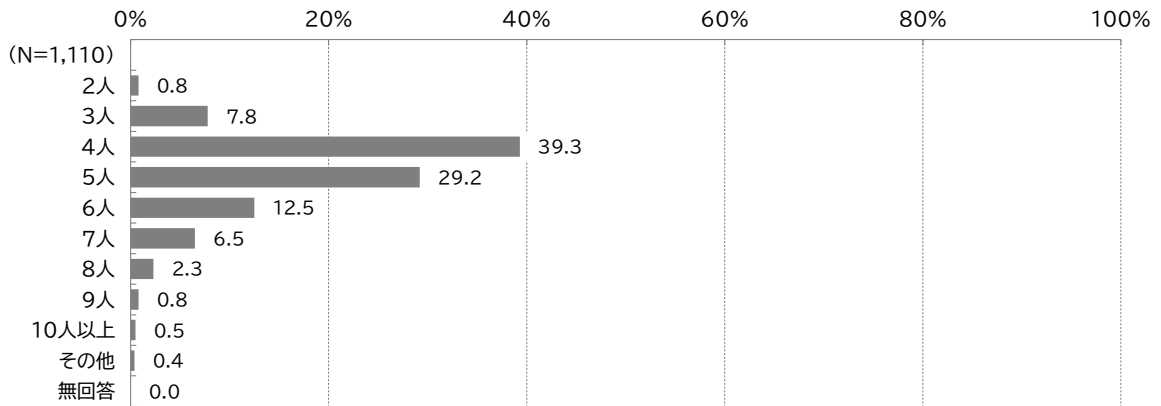


問3 あなたと同居している家族全員に○をつけてください。また、あなたを入れた家族の人数を書いてください。

「母親」が98.4%と最も多く、次いで「父親」が92.1%、「弟・妹」が53.6%となっている。



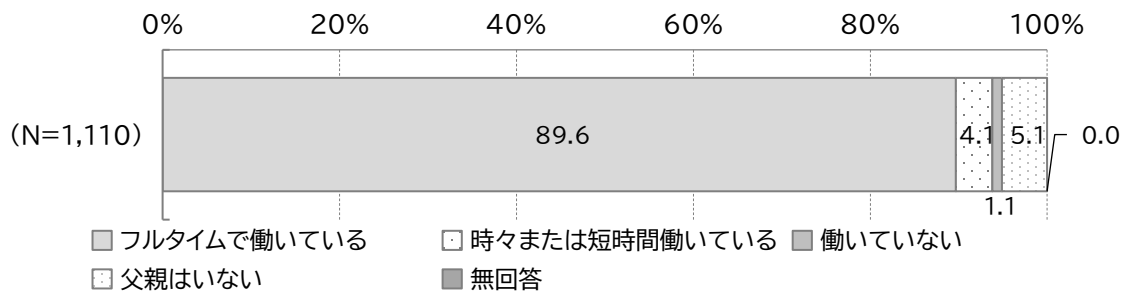
【家族の人数】



問4 あなたのご両親は働いていますか。父親、母親それぞれについて、あてはまるもの1つに○をつけてください。

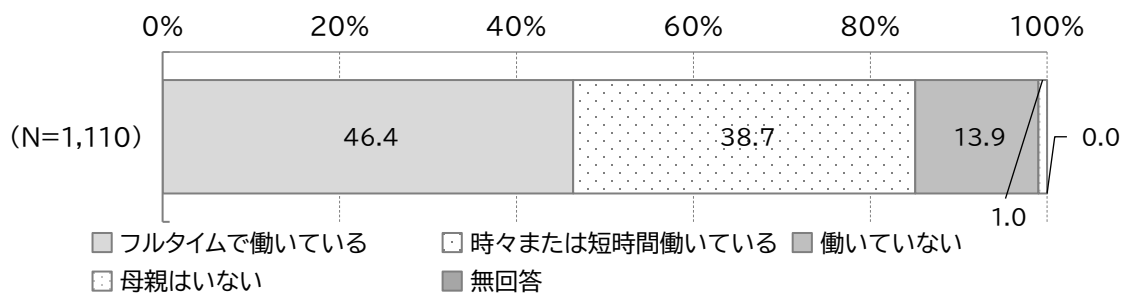
【父親】

「フルタイムで働いている」が89.6%と最も多く、次いで「父親はいない」が5.1%、「時々または短時間働いている」が4.1%となっている。



【母親】

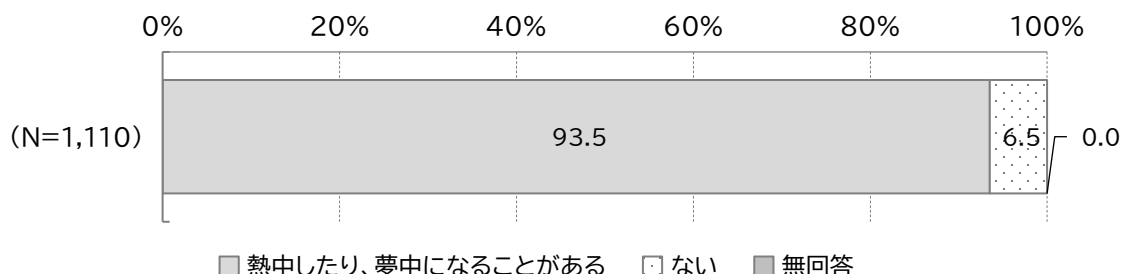
「フルタイムで働いている」が46.4%と最も多く、次いで「時々または短時間働いている」が38.7%、「働いていない」が13.9%となっている。



6-2 ふだんの生活や家での過ごし方について

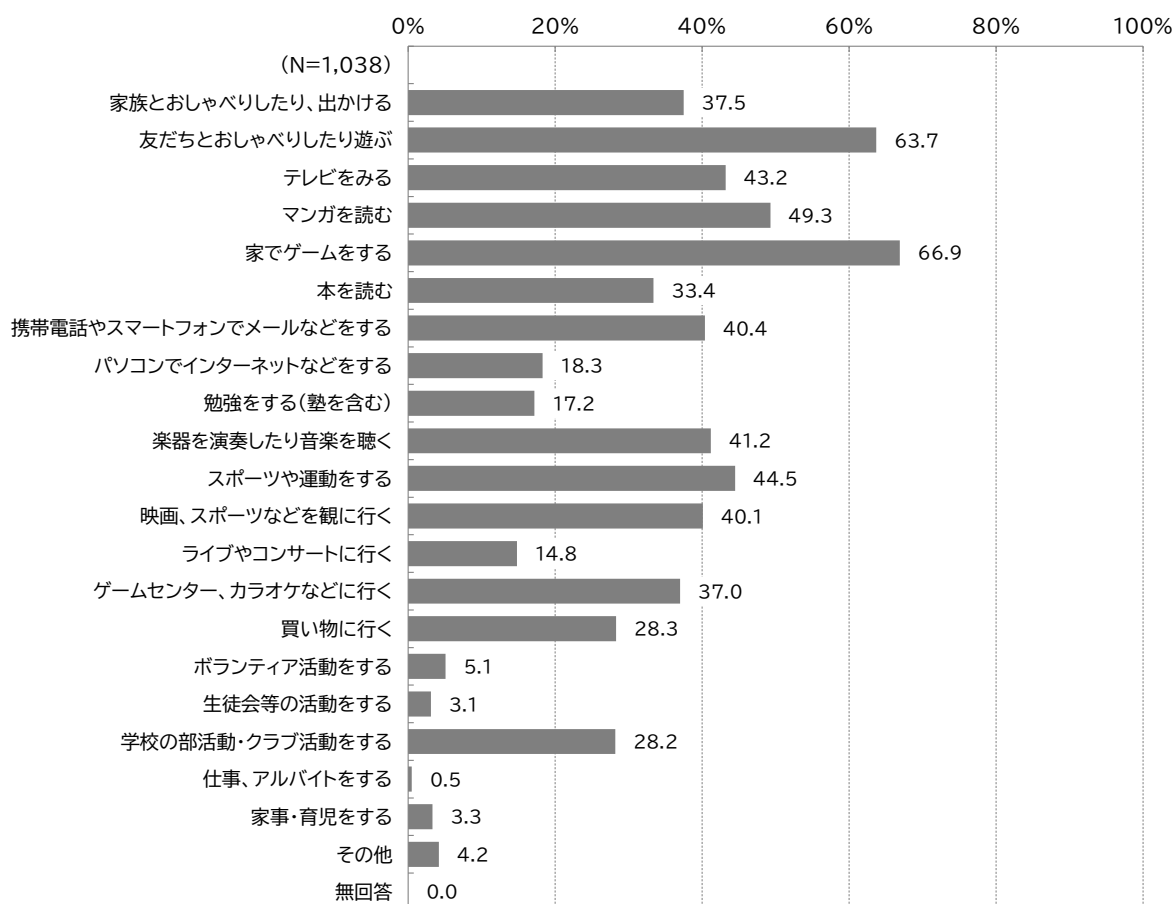
問5 熱中したり夢中になったりすることがありますか。あてはまるもの1つに○をつけてください。

「熱中したり、夢中になることがある」が93.5%、「ない」が6.5%となっている。



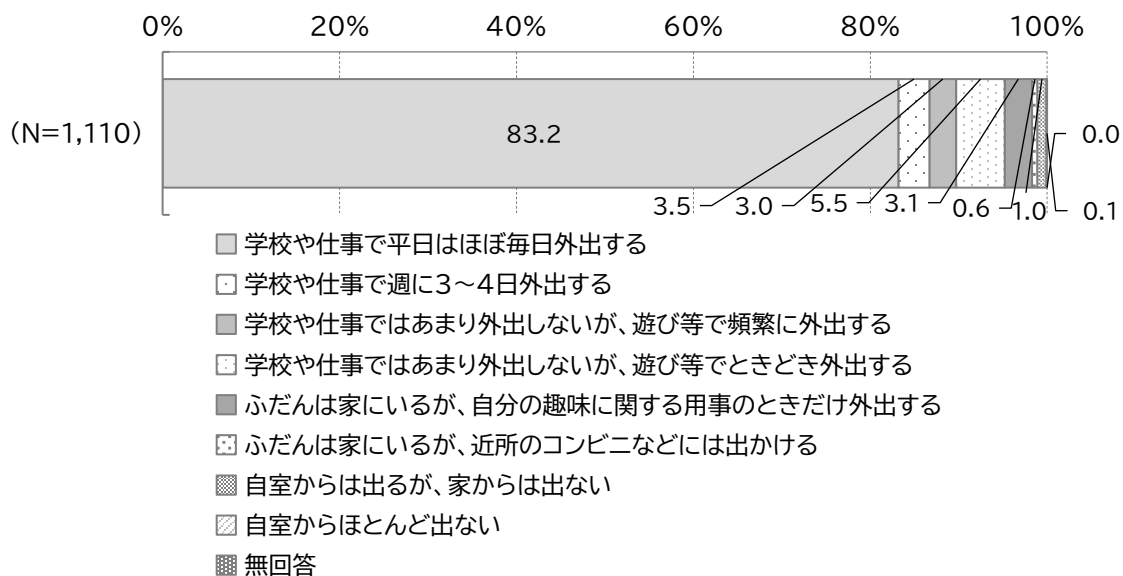
問5-1 問5で「1.熱中したり、夢中になることがある」に○をつけた方に伺います。熱中したり、夢中になったりするのはどんなことですか。あてはまるものすべてに○をつけてください。

「家でゲームをする」が66.9%と最も多く、次いで「友達とおしゃべりしたり遊ぶ」が63.7%、「マンガを読む」が49.3%となっている。



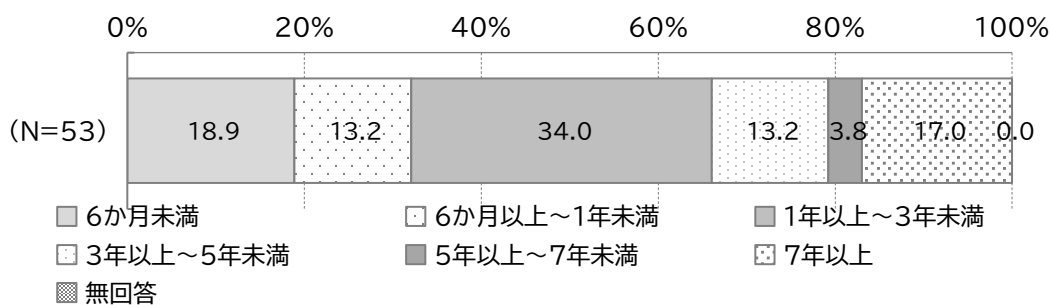
問6 ふだんどのくらい外出しますか。あてはまるもの1つに○をつけてください。

「学校や仕事で平日はほぼ毎日外出する」が83.2%と最も多く、次いで「学校や仕事ではあまり外出しないが、遊び等でときどき外出する」が5.5%、「学校や仕事で週に3～4日外出する」が3.5%となっている。



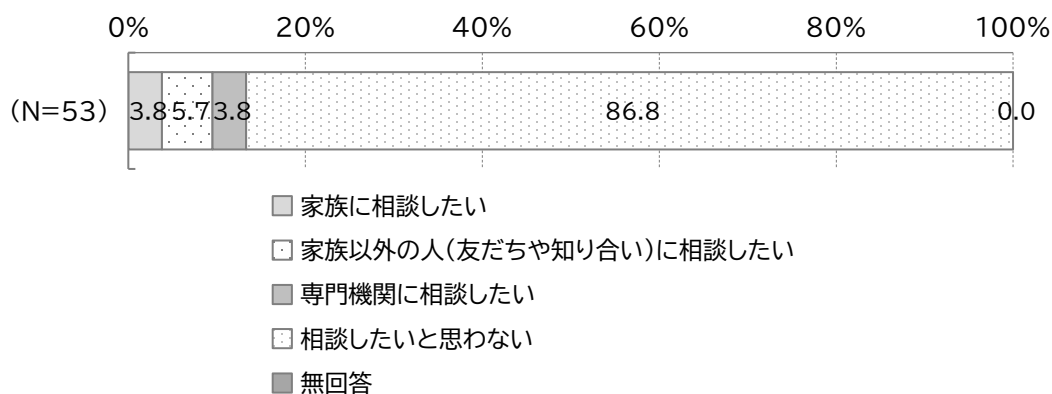
問6-1 問6で「5.」～「8.」に○をつけた方（あまり外出しない人）に伺います。現在の状況になってどのくらいたちますか。あてはまるもの1つに○をつけてください。

「1年以上～3年未満」が34.0%と最も多く、次いで「6か月未満」が18.9%、「7年以上」が17.0%となっている。



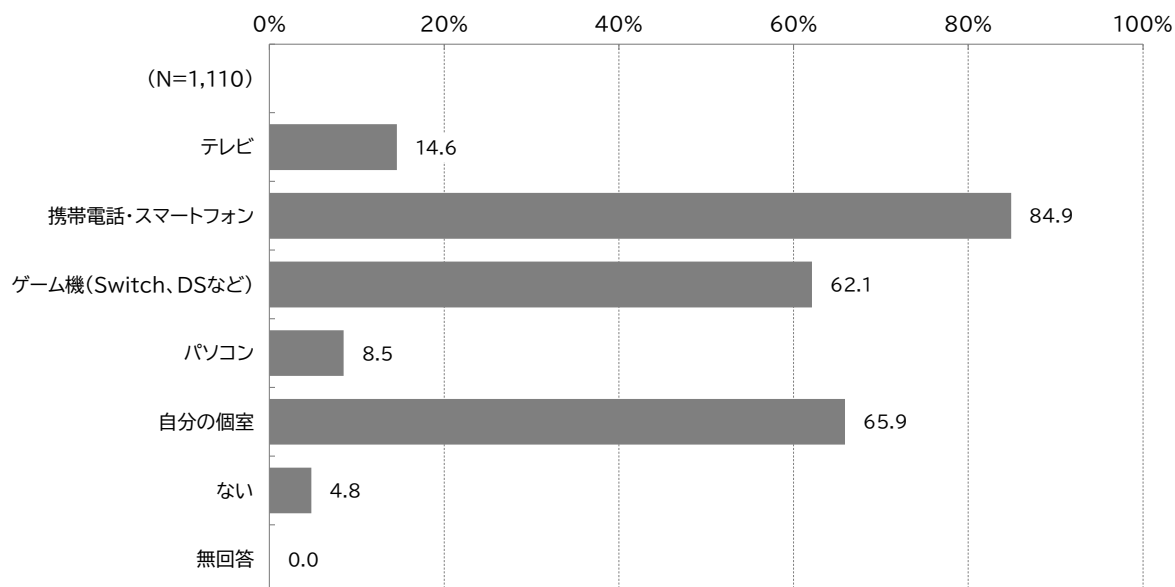
問 6-2 現在の状況について、だれかに相談したいですか。あてはまるもの1つに○をつけてください。

「相談したいと思わない」が86.8%と最も多く、次いで「家族以外の人(友だちや知り合い)に相談したい」が5.7%、「家族に相談したい」「専門機関に相談したい」がそれぞれ3.8%となっている。



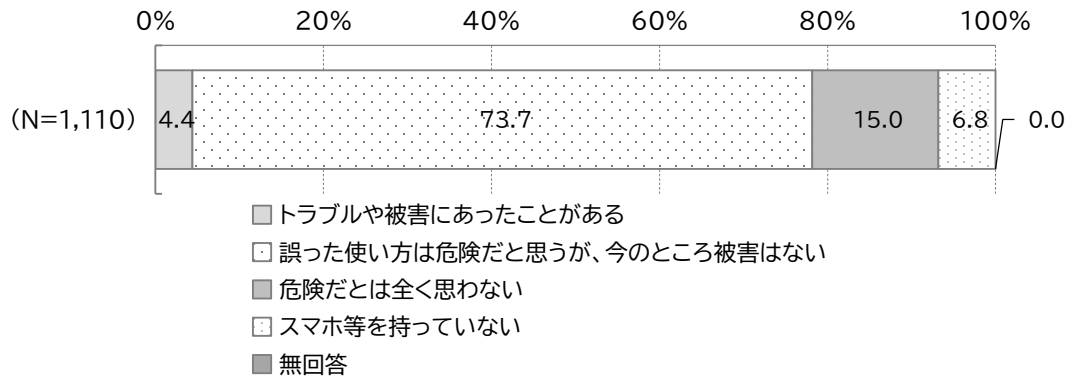
問 7 あなたは自分専用として、次のものを持っていますか。きょうだいなどと一緒に使っているものは除きます。あてはまるものすべてに○をつけてください。

「携帯電話・スマートフォン」が84.9%と最も多く、次いで「自分の個室」が65.9%、「ゲーム機(Switch、DSなど)」が62.1%となっている。



問8 あなたがスマホ等（スマートフォン、携帯ゲーム機などインターネットができるもの）を使って、健康や対人関係などで「危ない」と感じたことはありますか？もっとも近いもの1つに○をつけてください。

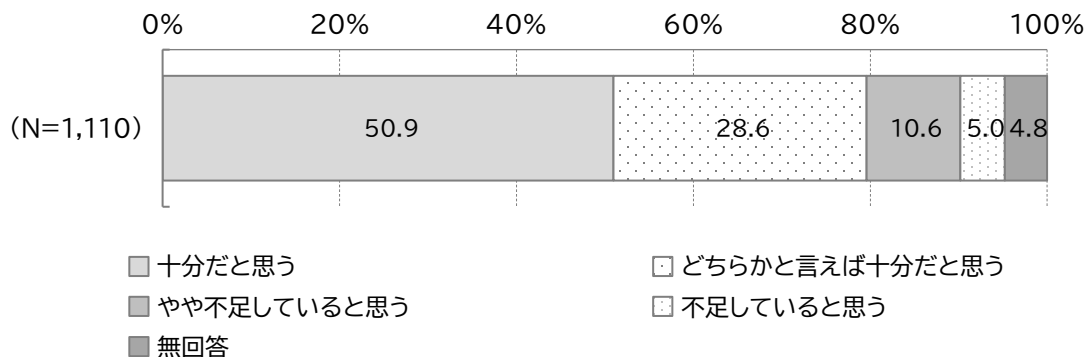
「誤った使い方は危険だと思うが、今のところ被害はない」が73.7%と最も多く、次いで「危険だとは全く思わない」が15.0%、「スマホ等を持っていない」が6.8%となっている。



問9 父親、母親との関係について、感じていることをお伺いします。(1)、(2)のそれぞれについて、あてはまるもの1つに○をつけてください。


【父親と話す時間】

「十分だと思う」が50.9%と最も多く、次いで「どちらかと言えば十分だと思う」が28.6%、「やや不足していると思う」が10.6%となっている。



【母親と話す時間】

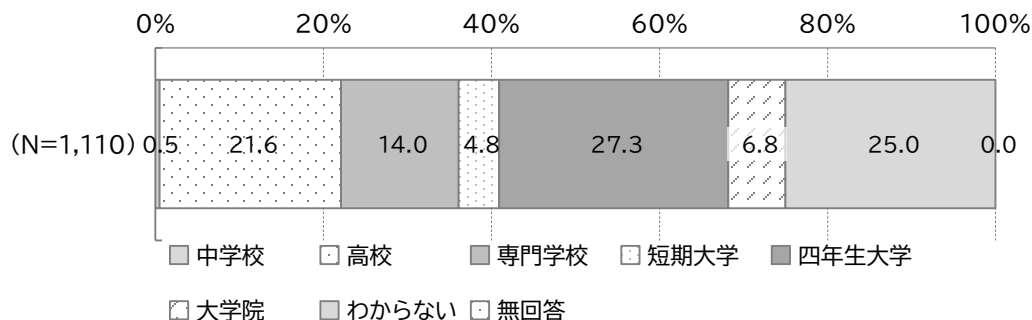
「十分だと思う」が74.2%と最も多く、次いで「どちらかと言えば十分だと思う」が19.8%、「やや不足していると思う」が4.2%となっている。



6-3 学校生活や友だちのことについて

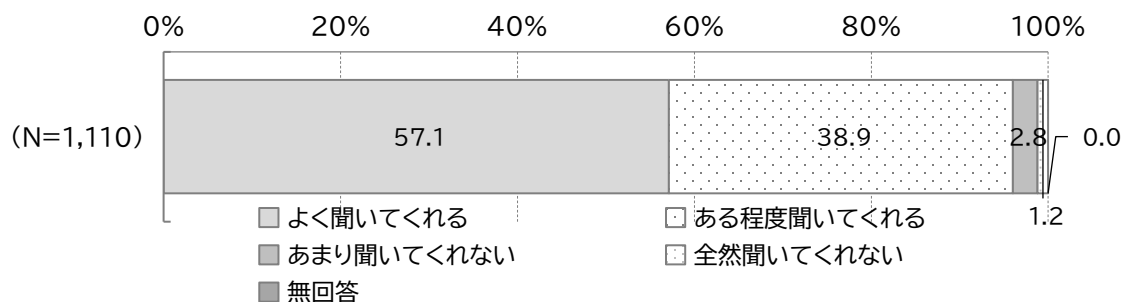
問10 問1(2)で「1.」～「6.」に○をつけた方（中学生または高校生の人）に伺います。
あなたは、将来、どの学校まで進みたいですか。あてはまるもの1つに○をつけてください。

「四年生大学」が27.3%と最も多く、次いで「わからない」が25.0%、「高校」が21.6%となっている。



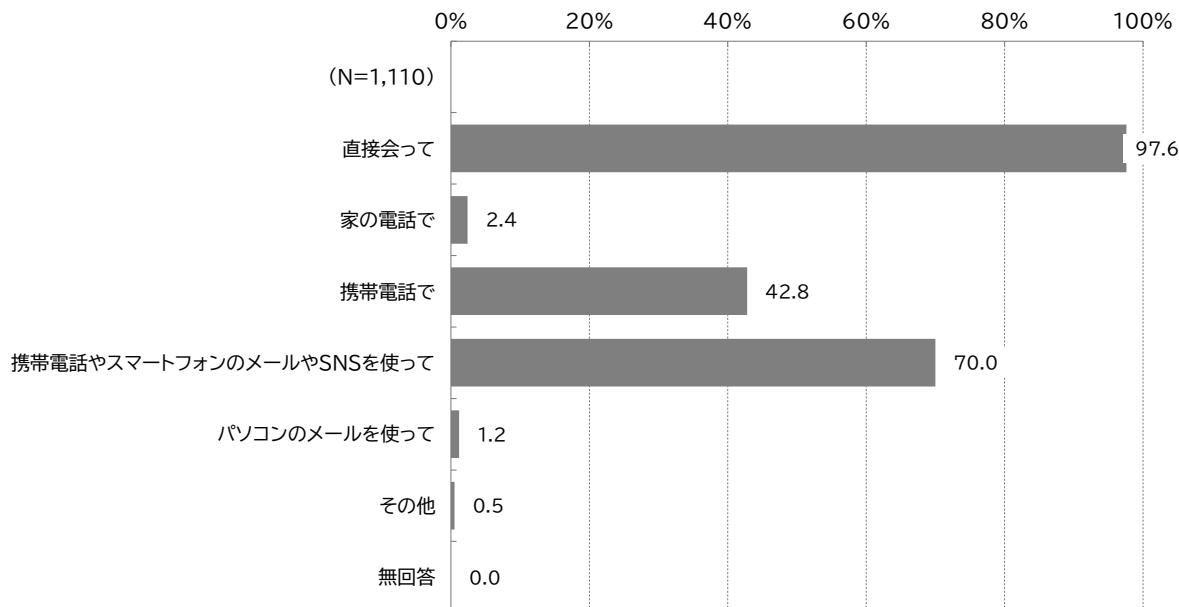
問11 問1(2)で「1.」～「6.」に○をつけた方（中学生または高校生の人）に伺います。
学校の先生はあなたの話を聞いてくれると思いますか。あてはまるもの1つに○をつけてください。

「よく聞いてくれる」が57.1%と最も多く、次いで「ある程度聞いてくれる」が38.9%、「あまり聞いてくれない」が2.8%となっている。



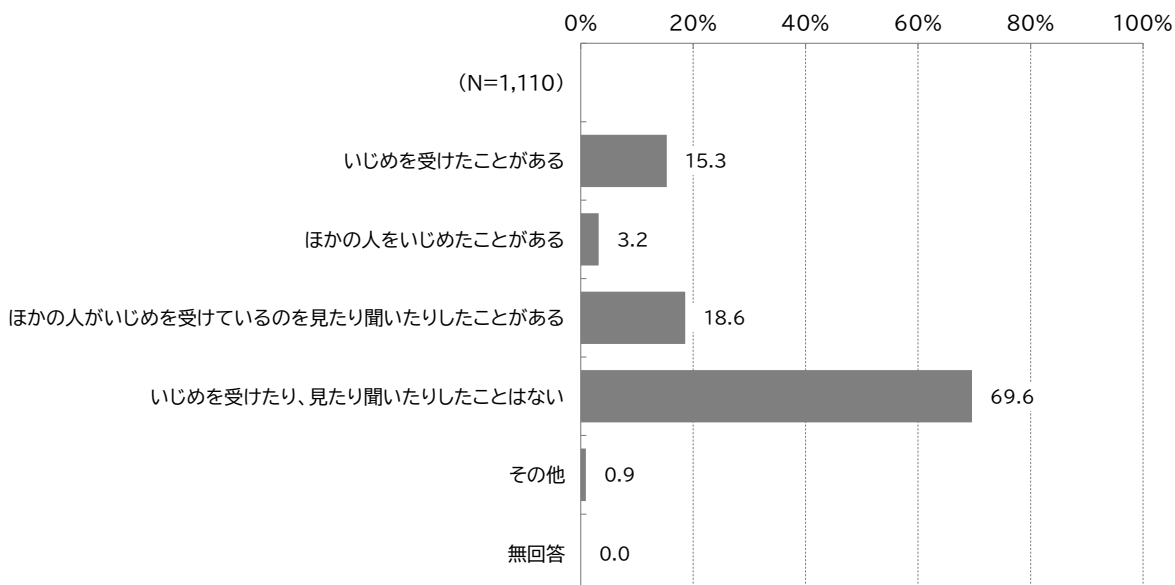
問 12 あなたは普段、友だちとはどのようにして話をしますか。あてはまるものすべてに○をつけてください。

「直接会って」が97.6%と最も多く、次いで「携帯電話やスマートフォンのメールやSNSを使って」が70.0%、「携帯電話で」が42.8%となっている。



問 13 あなたは、これまでにいじめを受けたり、見たり聞いたりしたことがありますか。あてはまるものすべてに○をつけてください。

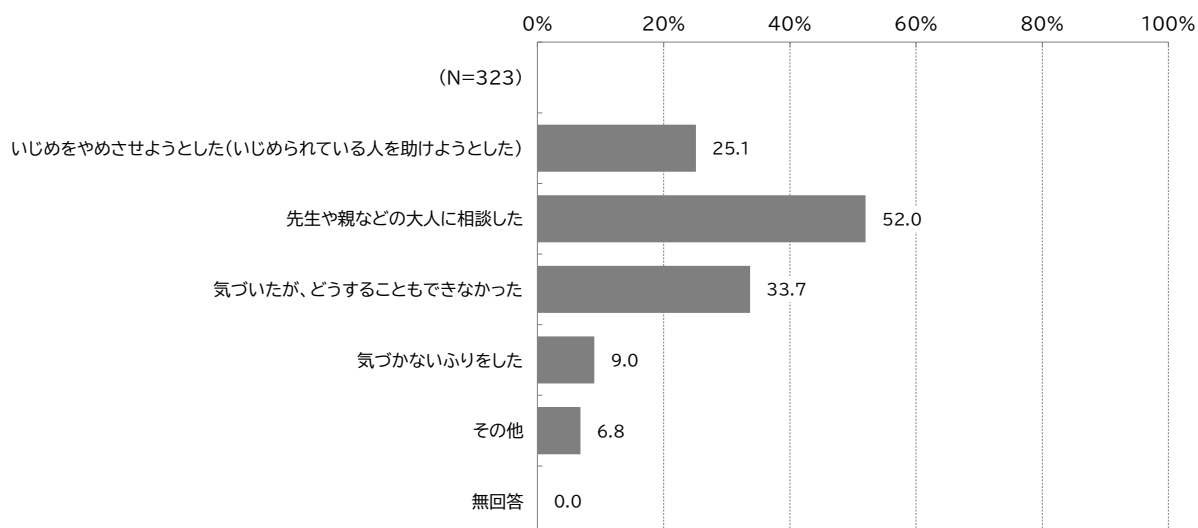
「いじめを受けたり、見たり聞いたりしたことはない」が69.6%と最も多く、次いで「ほかの人がいじめを受けているのを見たり聞いたりしたことがある」が18.6%、「いじめを受けたことがある」が15.3%となっている。



問 13-1 問 13 で「1.」または「3.」に○をつけた方（いじめを受けたり、見たり、聞いたりしたことがある人）に伺います。

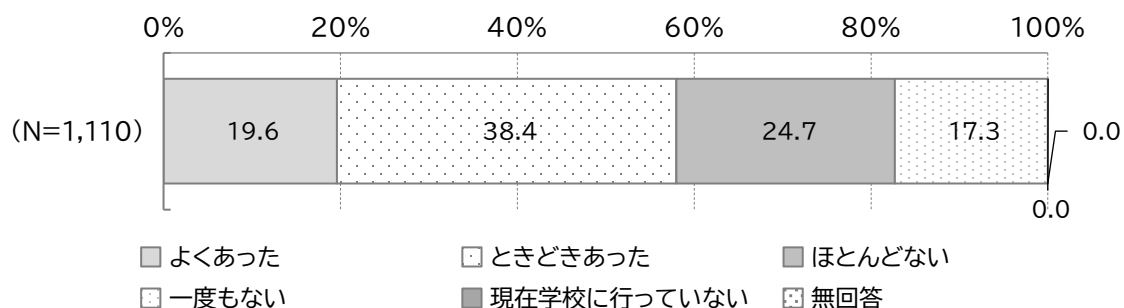
あなたはこれまでにいじめを受けたり、見たり聞いたりした場合、どのような対応をしましたか。あてはまるものすべてに○をつけてください。

「先生や親などの大人に相談した」が52.0%と最も多く、次いで「気づいたが、どうすることもできなかった」が33.7%、「いじめをやめさせようとした（いじめられている人を助けようとした）」が25.1%となっている。



問 14 あなたは、これまでに学校に行きたくないと思ったことはありますか。あてはまるもの1つに○をつけてください。

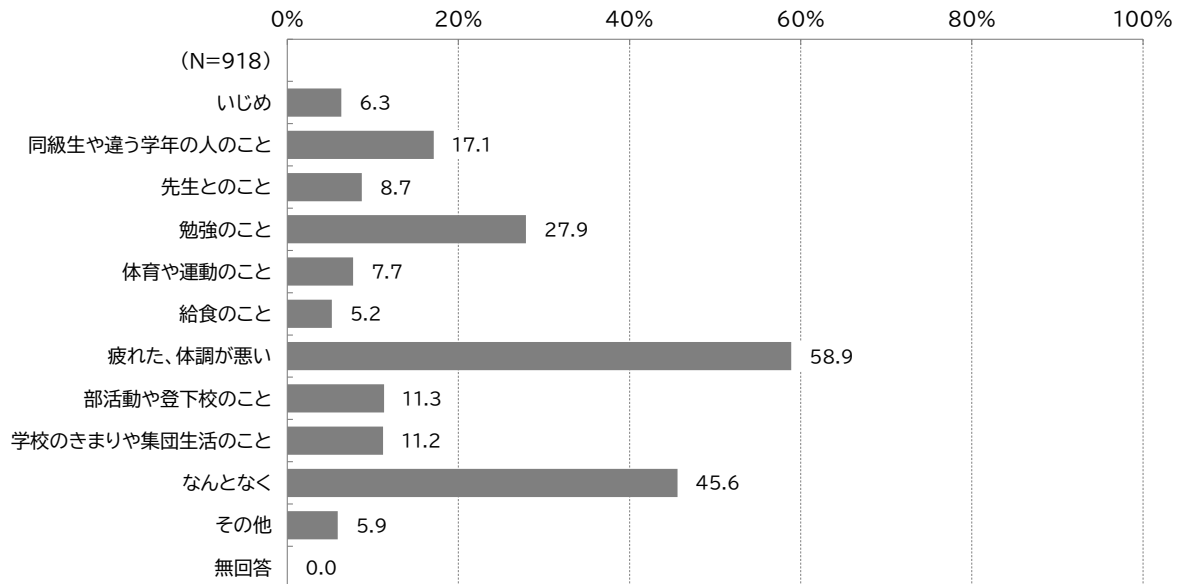
「ときどきあった」が38.4%と最も多く、次いで「ほとんどない」が24.7%、「よくあった」が19.6%となっている。



問 14-1 問 14 で「1.」「2.」「3.」に○をつけた方（学校に行きたくないと思ったことがある人）に伺います。

学校に行きたくないと思った理由は何ですか。あてはまるものすべてに○をつけてください。

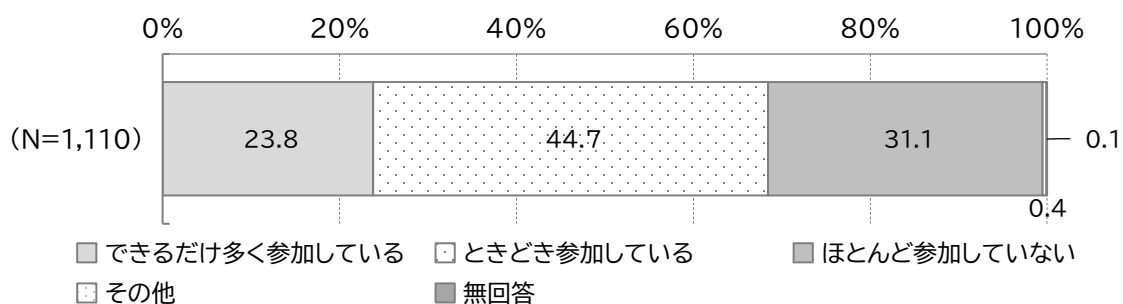
「疲れた、体調が悪い」が 58.9% と最も多く、次いで「なんとなく」が 45.6%、「勉強のこと」が 27.9% となっている。



6-4 地域の生活について

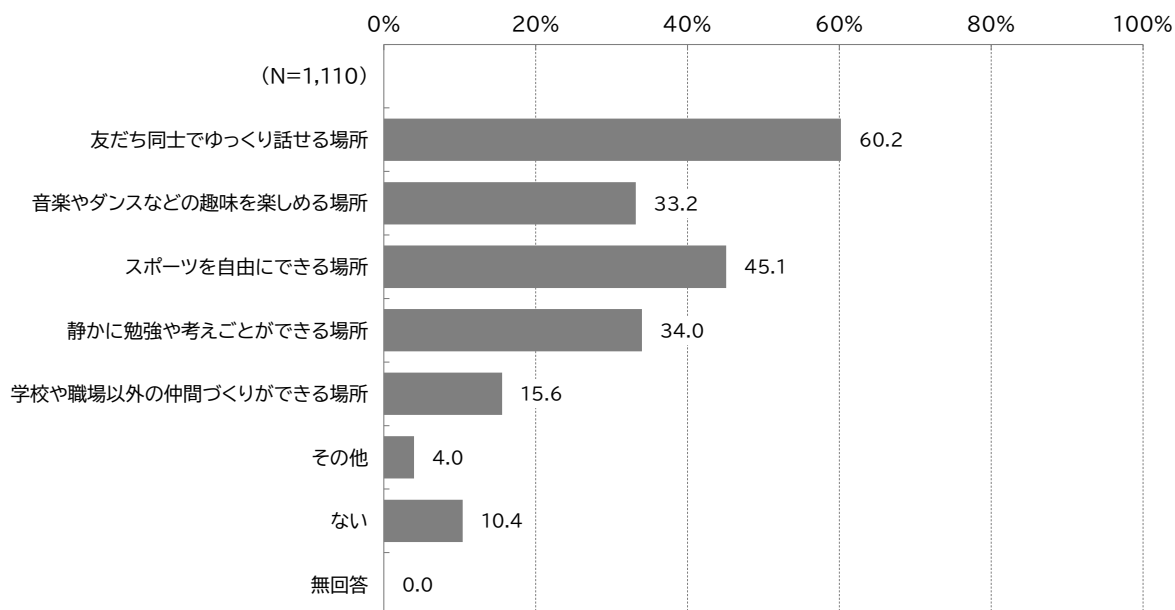
問 15 学校や職場以外の行事や活動にどのくらい参加していますか。(ジュニアクラブ、ボーイ・ガールスカウト、ボランティア活動、地域のおまつりなど) あてはまるもの1つに○をつけてください。

「ときどき参加している」が44.7%と最も多く、次いで「ほとんど参加していない」が31.1%、「できるだけ多く参加している」が23.8%となっている。



問 16 地域でこんな場所があったらよいと思うものはありますか。あてはまるもの3つまで○をつけてください。

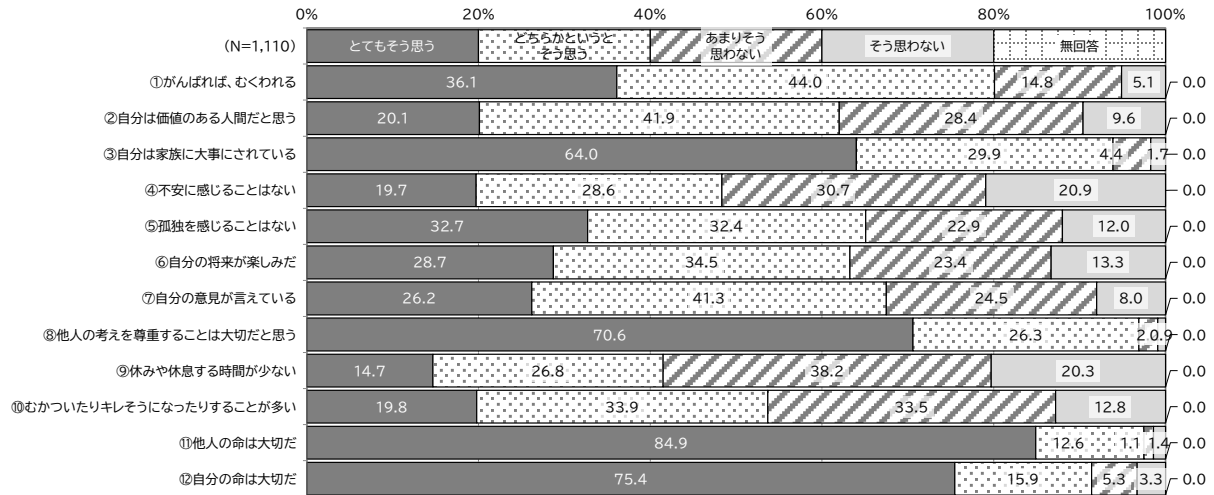
「友だち同士でゆっくり話せる場所」が60.2%と最も多く、次いで「スポーツを自由にできる場所」が45.1%、「静かに勉強や考えごとができる場所」が34.0%となっている。



6-5 ふだんのあなたの気持ちや、周りの人との関係について

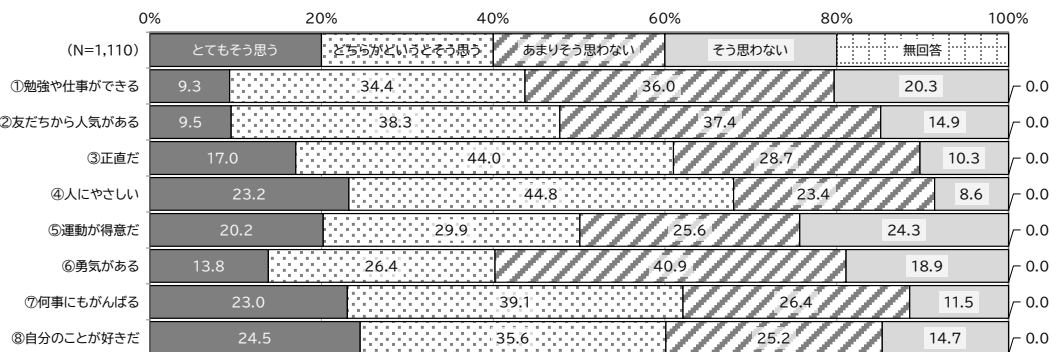
問 17 ふだんの生活で感じていることや思っていることについて聞きます。①～⑫について、それぞれあてはまるもの1つに○をつけてください。

「とてもそう思う」の割合は、「他人の命は大切だ」が8割を超え、「他人の考えを尊重することは大切だと思う」「自分の命は大切だ」がそれぞれ7割を超えている。



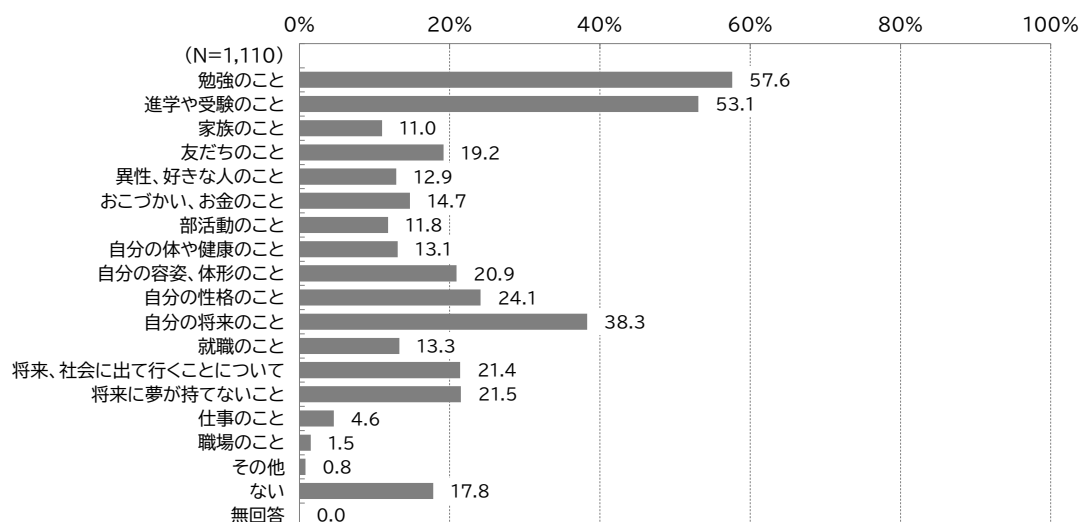
問 18 あなたは自分のことをどのように思っていますか。①～⑧について、それぞれあてはまるもの1つに○をつけてください。

「とてもそう思う」と「どちらかというと思う」の合計は、「勇気がある」が他に比べてやや低い。



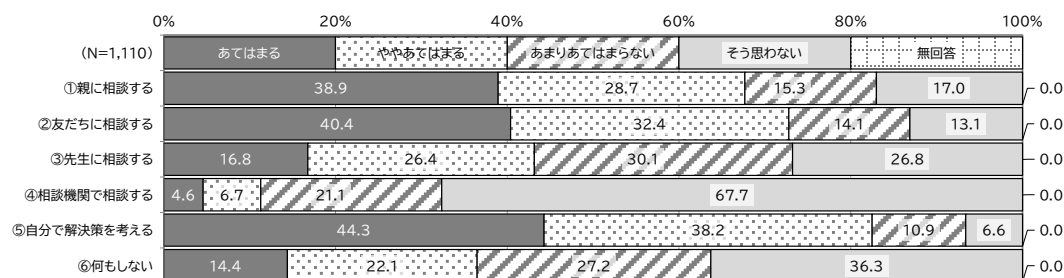
問19 あなたは、悩みや不安がありますか。あてはまるものすべてに○をつけてください。

「勉強のこと」が57.6%と最も多く、次いで「進学や受験のこと」が53.1%、「自分の将来のこと」が38.3%となっている。



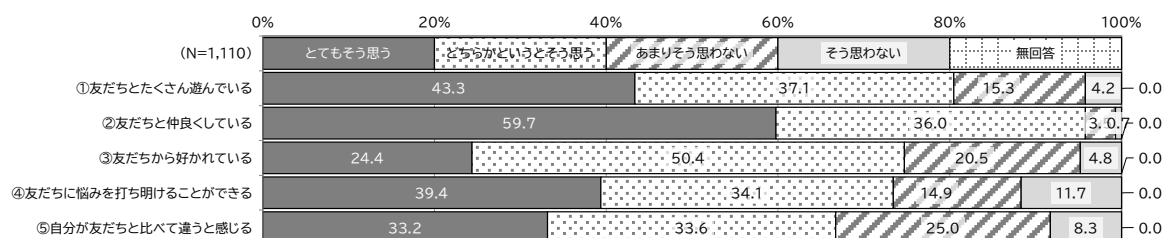
問20 あなたは、何か困ったことがあったとき、どのように対応しますか。次の①～⑥について、それぞれあてはまるもの1つに○をつけてください。

「あてはまる」の割合は、「友だちに相談する」「自分で解決策を考える」がそれぞれ4割を超え、「親に相談する」が約4割となっている。



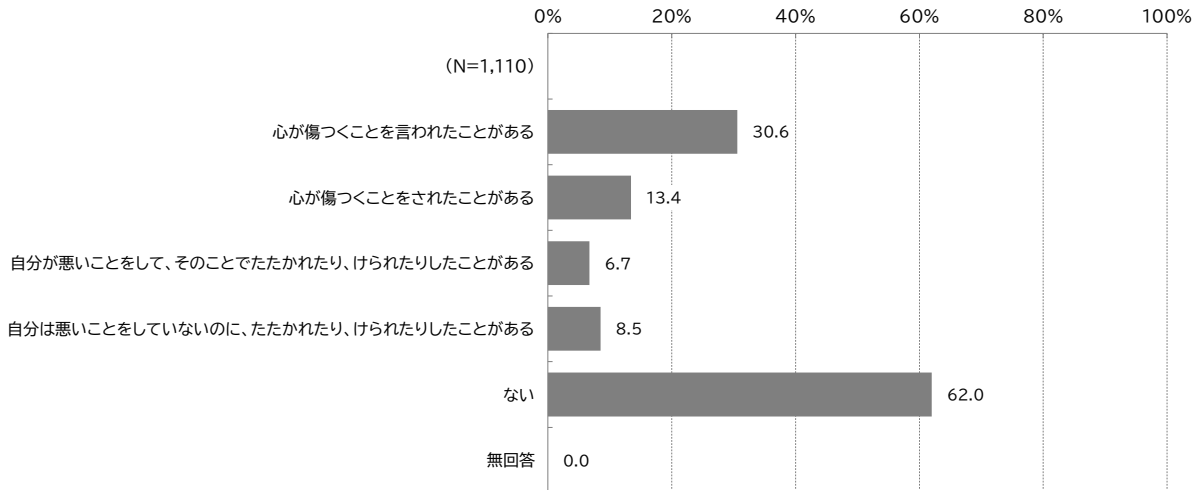
問21 あなたは友だちとの関係についてどう思っていますか。①～⑤について、それぞれあてはまるもの1つに○をつけてください。

「とてもそう思う」の割合は、「友だちと仲良くしている」が約6割となっている。



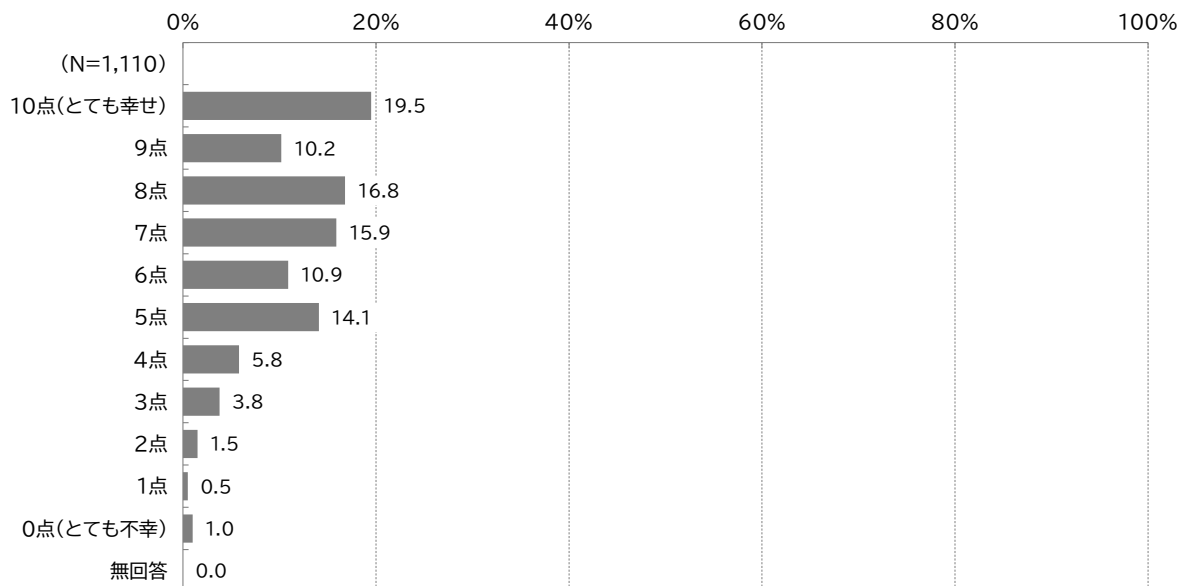
問 22 あなたは、周りの大人や同級生や違う学年の人などから、いやなことをされたり、言われたりしたことがありますか。あてはまるものすべてに○をつけてください。

「ない」が62.0%と最も多く、次いで「心が傷つくことを言われたことがある」が30.6%、「心が傷つくことをされたことがある」が13.4%となっている。



問 23 あなたは、現在どの程度幸せですか。「とても不幸」を0点、「とても幸せ」を10点として、あてはまるもの1つに○をつけてください。


「10点（とても幸せ）」が19.5%と最も多く、次いで「8点」が16.8%、「7点」が15.9%となっている。



6-6 子どもの権利について

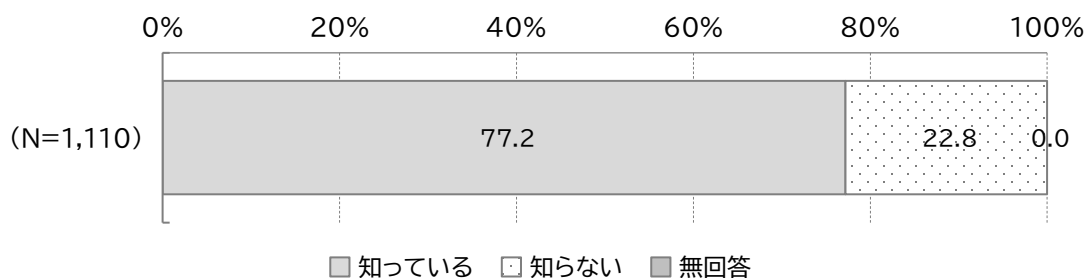
問 24 あなたは「豊田市子ども条例」について知っていますか。あてはまるもの1つに○をつけてください。

「知らない」が51.9%と最も多く、次いで「あることを知っている」が43.1%、「内容まで知っている」が5.0%となっている。



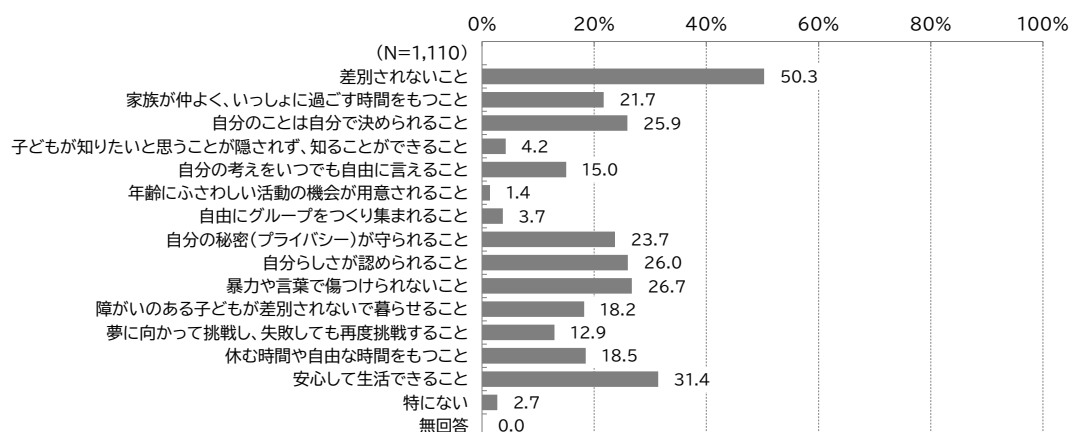
問 25 あなたは「こことよ（とよた子どもの権利相談室）」という相談できるところを知っていますか。あてはまるもの1つに○をつけてください。

「知っている」が77.2%、「知らない」が22.8%となっている。



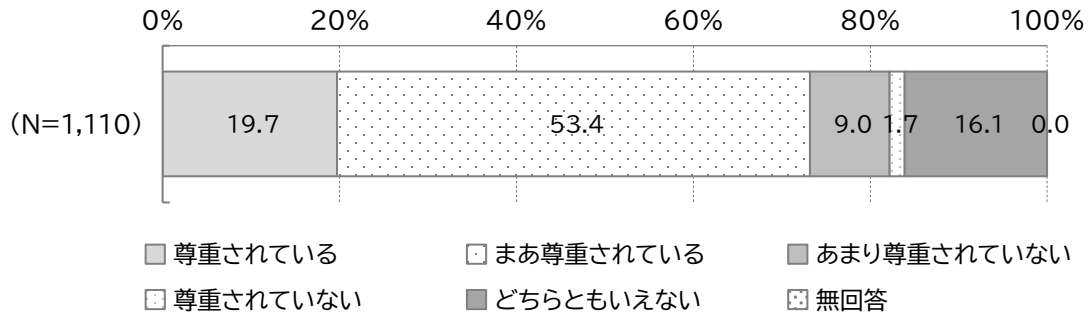
問 26 次のような子どもの権利の中で、あなたが特に大切だと思う権利はどれですか。特に大切だと思うもの3つまで○をつけてください。

「差別されないこと」が50.3%と最も多く、次いで「安心して生活できること」が31.4%、「暴力や言葉で傷つけられないこと」が26.7%となっている。



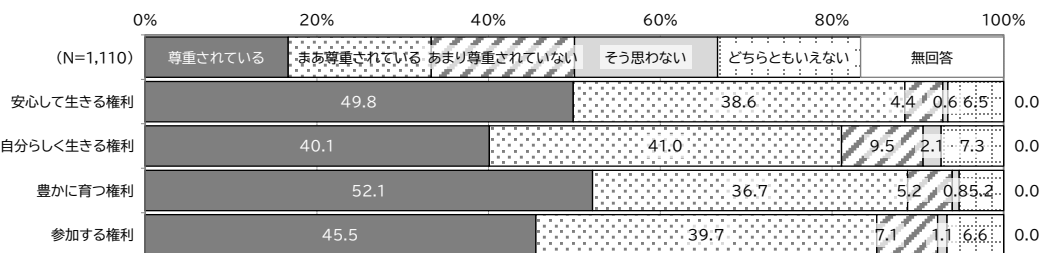
問 27 あなたは、豊田市では「子どもの権利」が尊重されていると感じますか。もっとも近いもの1つに○をつけてください。

「まあ尊重されている」が53.4%と最も多く、次いで「尊重されている」が19.7%、「どちらともいえない」が16.1%となっている。



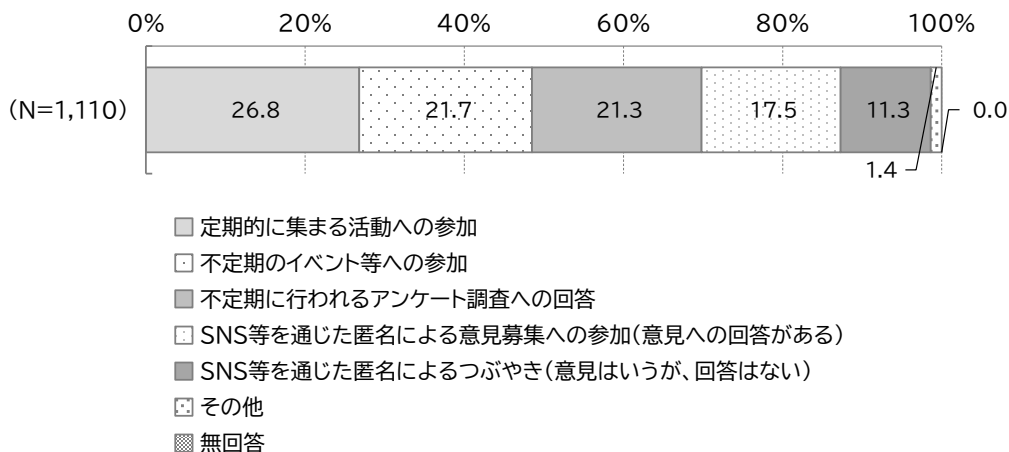
問 28 豊田市子ども条例で定められている4つの権利のうち、どの権利が尊重されていると思いますか。それぞれの権利について、あてはまるもの1つに○をつけてください。

「尊重されている」の割合は、全ての権利において4割を超えている。特に「豊かに育つ権利」は5割を超えている。



問 29 自分の意見を表明する場として、どのようなものなら参加してみたいと感じますか。あてはまるもの1つに○をつけてください。

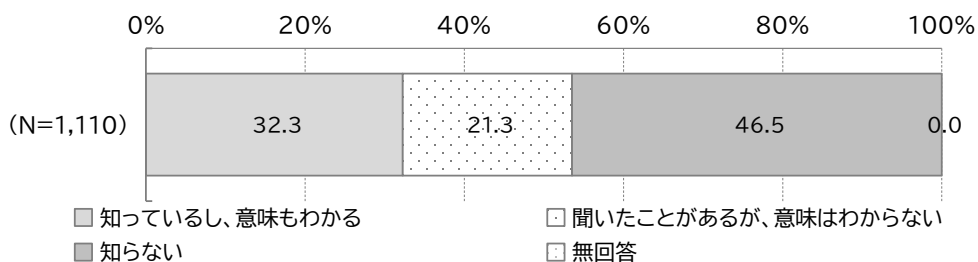
「定期的集まる活動への参加」が26.8%と最も多く、次いで「不定期のイベント等への参加」が21.7%、「不定期に行われるアンケート調査への回答」が21.3%となっている。



6-7 ヤングケアラーについて

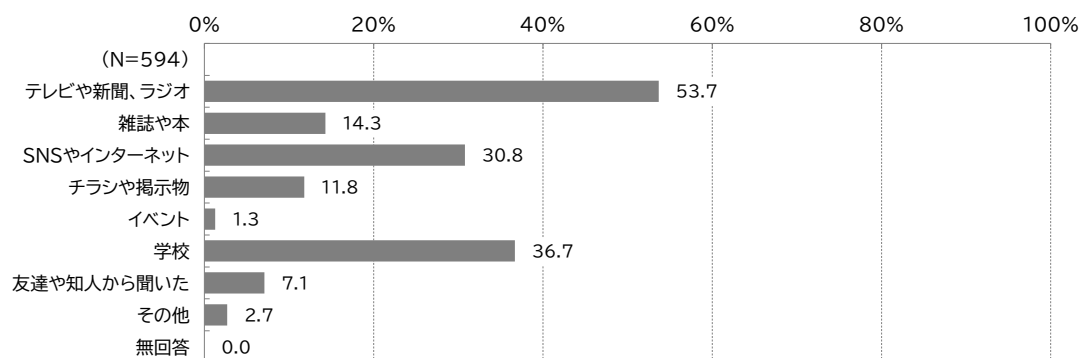
問 30 あなたは「ヤングケアラー」ということばを知っていますか。あてはまるもの1つに○をつけてください。

「知らない」が46.5%と最も多く、次いで「知っているし、意味もわかる」が32.3%、「聞いたことがあるが、意味はわからない」が21.3%となっている。



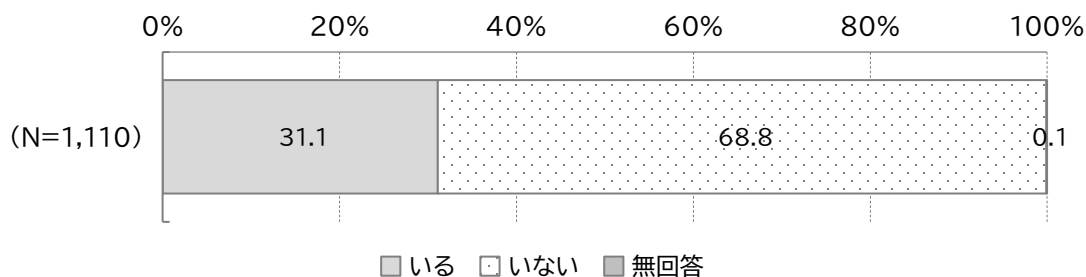
問 30-1 問 30 で「1.」「2.」に○をつけた人（知っている、聞いたことがある人）に聞きます。「ヤングケアラー」という言葉はどこで知りましたか。あてはまるものすべてに○をつけてください。

「テレビや新聞、ラジオ」が53.7%と最も多く、次いで「学校」が36.7%、「SNS やインターネット」が30.8%となっている。



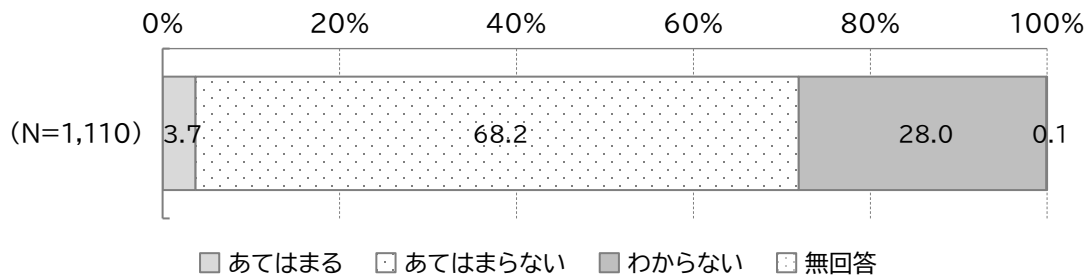
問 31 あなたはお世話をする家族がいますか。あてはまるもの1つに○をつけてください。

「いる」が31.1%、「いない」が68.8%となっている。



問 32 あなたはヤングケアラーにあてはまると思いますか。あてはまるもの1つに○をつけてください。


「あてはまらない」が68.2%と最も多く、次いで「わからない」が28.0%、「あてはまる」が3.7%となっている。



6-8 若者支援について

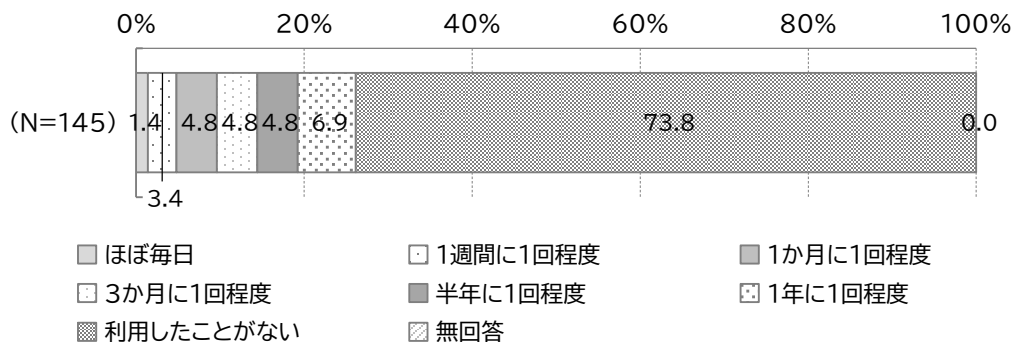
問 33 あなたは「豊田市青少年センター（青少年（小学生～39歳）が無料で勉強や活動のできる施設）」を知っていますか。あてはまるもの1つに○をつけてください。

「知っている」が13.1%、「知らない」が86.9%となっている。



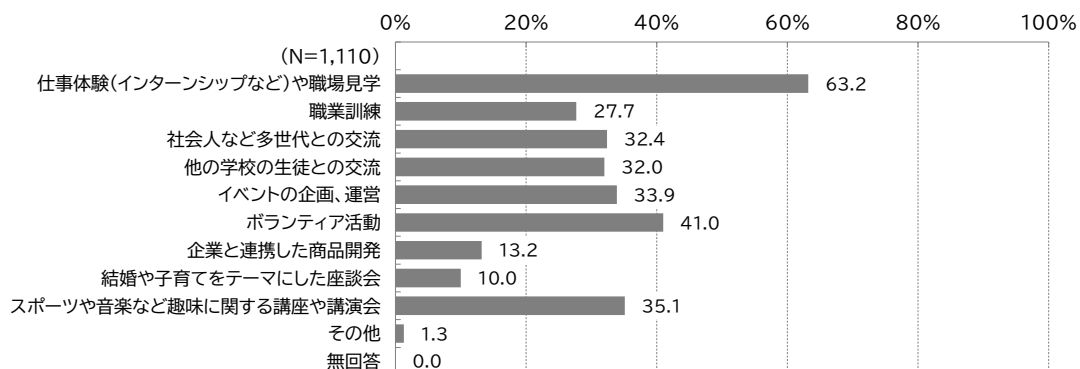
問 33-1 問 33 で「1. 知っている」に○をつけた方に伺います。利用の頻度について、あてはまるもの1つに○をつけてください。

「利用したことがない」が73.8%と最も多く、次いで「1年に1回程度」が6.9%、「1か月に1回程度」「3か月に1回程度」「半年に1回程度」がそれぞれ4.8%となっている。



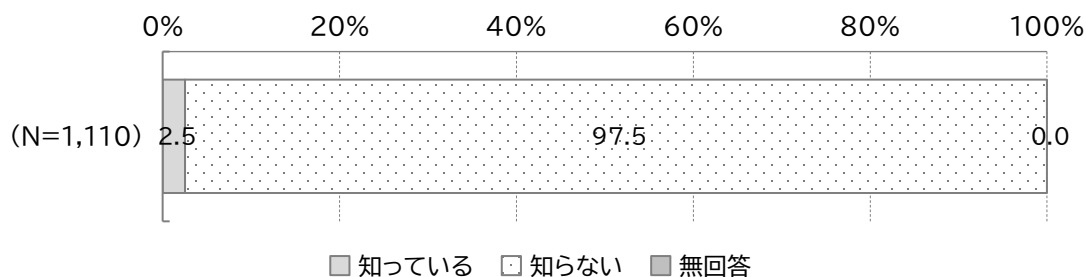
問 34 豊田市は将来のまちづくりの担い手育成のため様々な取組を行っています。ご自身にとって、将来に向けたスキルアップとしてどんなことが必要だと思いますか。あてはまるものすべてに○をつけてください。

「仕事体験（インターンシップなど）や職場見学」が63.2%と最も多く、次いで「ボランティア活動」が41.0%、「スポーツや音楽など趣味に関する講座や講演会」が35.1%となっている。



問 35 あなたは「豊田市若者サポートステーション（15～39歳がひきこもりや就労に関する相談などをできる施設）」を知っていますか。あてはまるもの1つに○をつけてください。

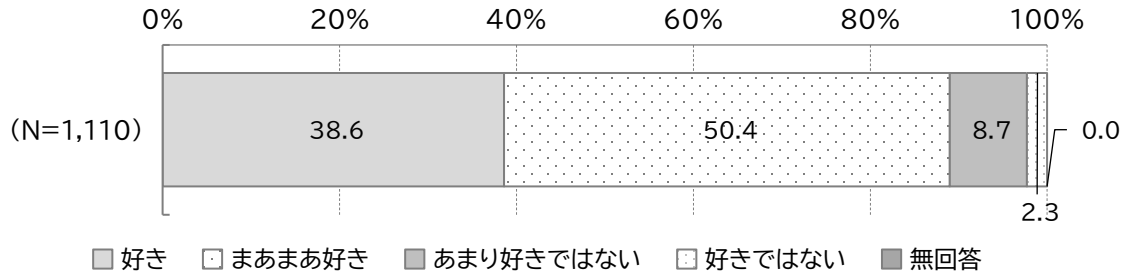
「知っている」が2.5%、「知らない」が97.5%となっている。



6-9 地域や社会に対する意見


問 36 あなたは自分の住んでいる地域が好きですか。あてはまるもの1つに○をつけてください。

「まあまあ好き」が50.4%と最も多く、次いで「好き」が38.6%、「あまり好きではない」が8.7%となっている。



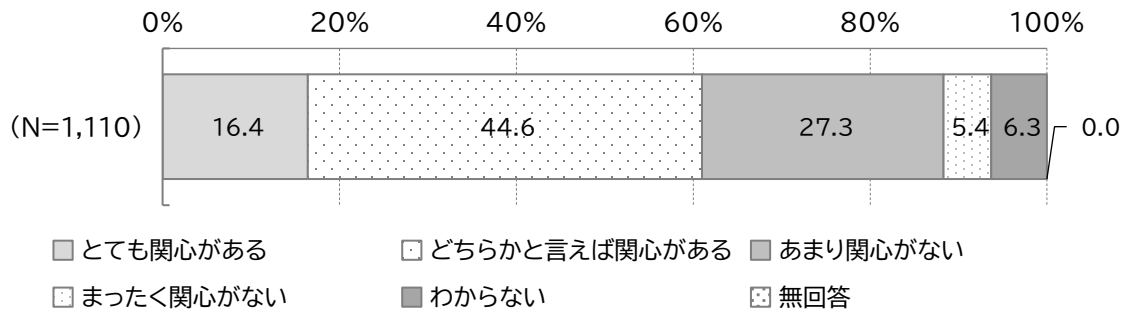
問 37 現在自分の住んでいる地域にこれからも住み続けたいと思いますか。あてはまるもの1つに○をつけてください。

「どちらかというと思う」が45.8%と最も多く、次いで「そう思う」が24.3%、「あまりそう思わない」が24.2%となっている。



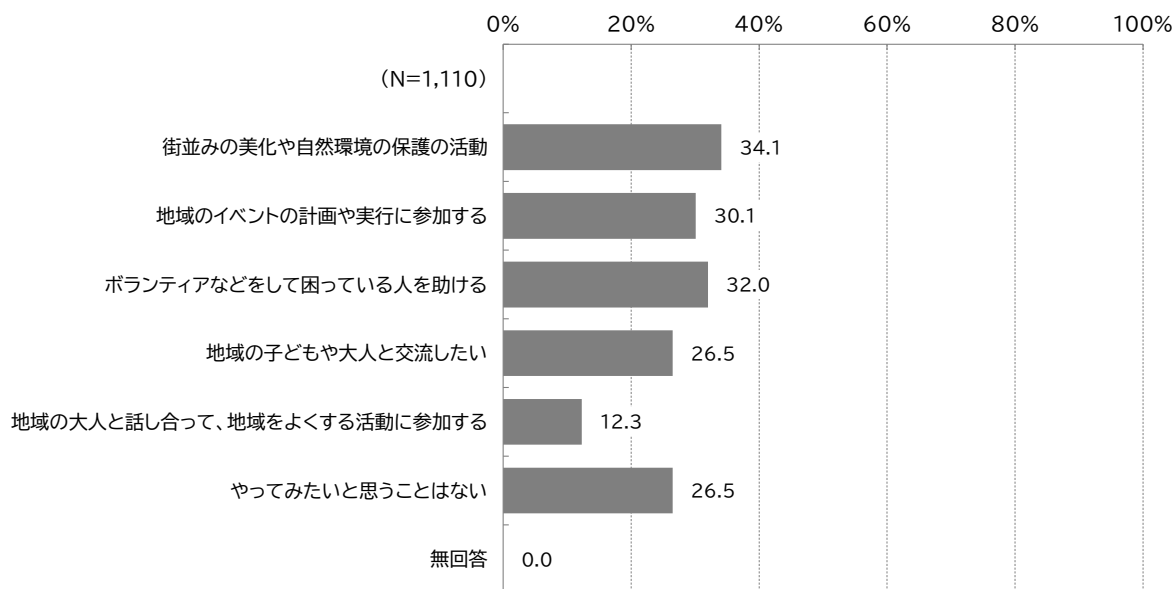
問 38 ボランティアに関心はありますか。あてはまるもの1つに○をつけてください。

「どちらかと言えば関心がある」が44.6%と最も多く、次いで「あまり関心がない」が27.3%、「とても関心がある」が16.4%となっている。



問 39 あなたは、次の中で今後やってみたいと思うことはありますか。あてはまるものすべてに○をつけてください。

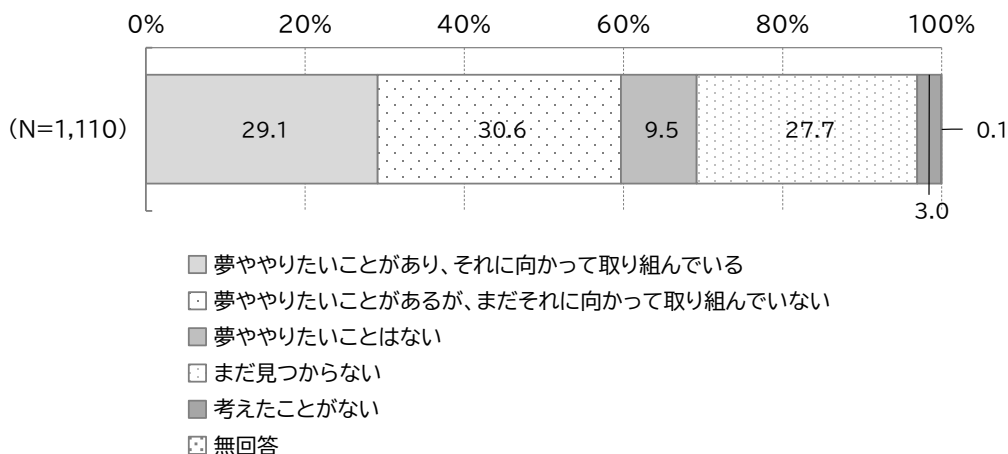
「街並みの美化や自然環境の保護の活動」が34.1%と最も多く、次いで「ボランティアなどをして困っている人を助ける」が32.0%、「地域のイベントの計画や実行に参加する」が30.1%となっている。



6-10 将来のことなどについて

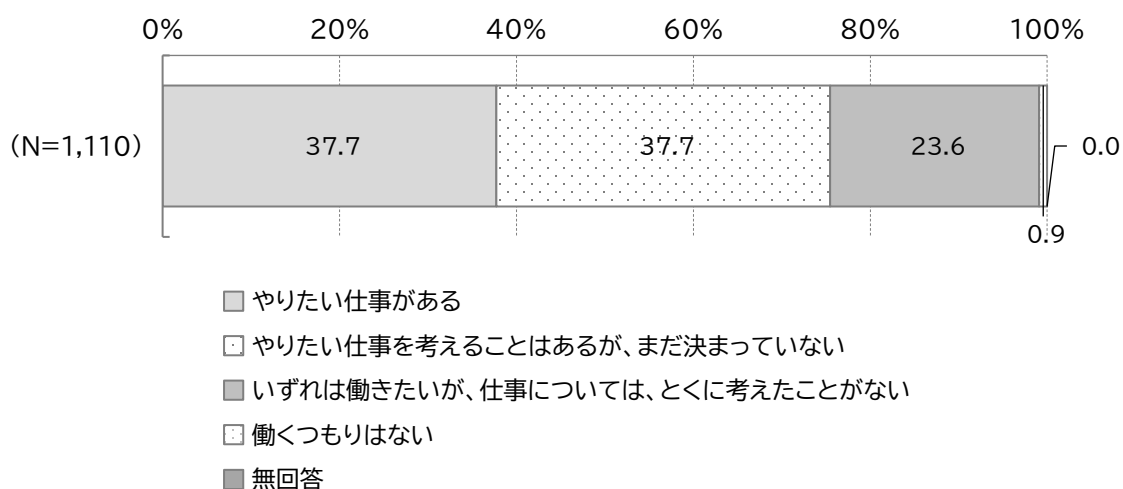
問 40 あなたは、将来の夢や、やりたいことがありますか。あてはまるもの1つに○をつけてください。

「夢ややりたいことがあるが、まだそれに向かって取り組んでいない」が30.6%と最も多く、次いで「夢ややりたいことがあります、それに向かって取り組んでいる」が29.1%、「まだ見つからない」が27.7%となっている。



問 41 問1(2)で「1.」～「6.」に○をつけた方（中学生または高校生の人）に伺います。あなたは、将来の仕事について考えたことがありますか。あてはまるもの1つに○をつけてください。

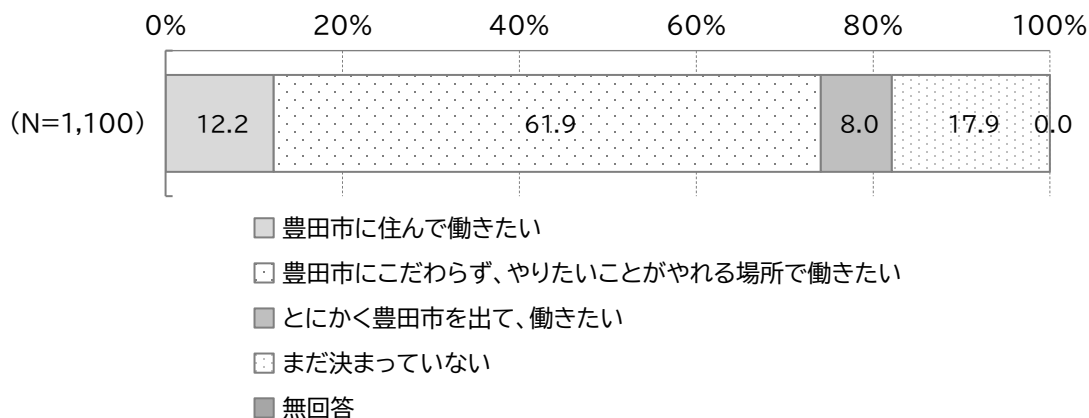
「やりたい仕事がある」「やりたい仕事を考えることはあるが、まだ決まっていない」がそれぞれ37.7%、「いずれは働きたいが、仕事については、とくに考えたことがない」が23.6%となっている。



問 41-1 問 41 で、「1.」～「3.」に○をつけた方に伺います。

あなたは、将来豊田市で働きたいと考えていますか？

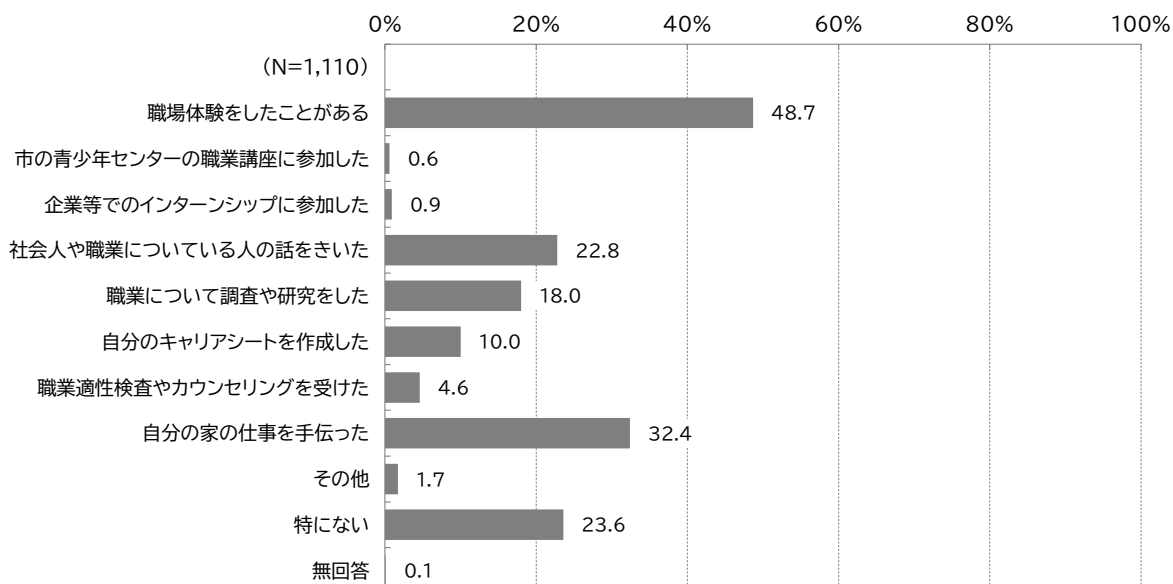
「豊田市にこだわらず、やりたいことがやれる場所で働きたい」が61.9%と最も多く、次いで「まだ決まっていない」が17.9%、「豊田市に住んで働きたい」が12.2%となっている。



問 42 問 1 (2)で「1.」～「6.」に○をつけた方（中学生または高校生の人）に伺います。

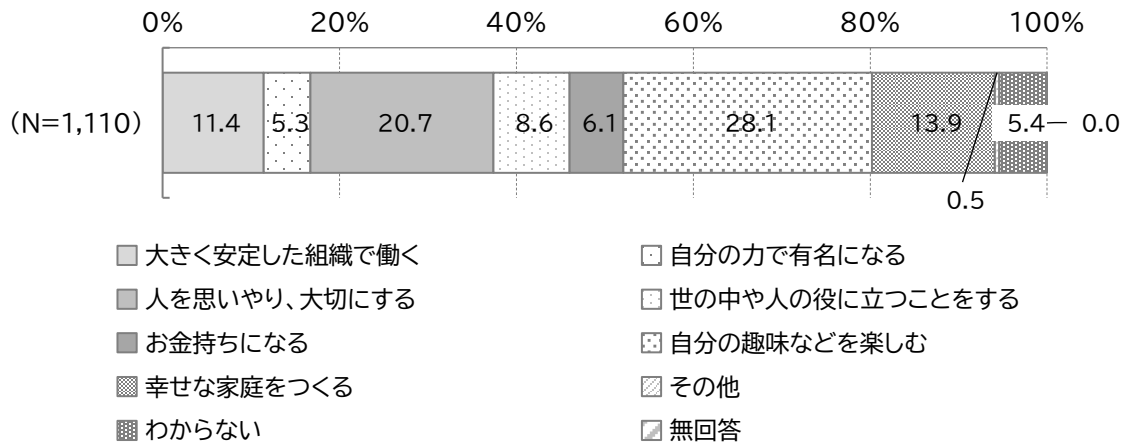
就業（職業に就くこと）のために、やったことがあるものに、すべてに○をつけてください。

「職場体験をしたことがある」が48.7%と最も多く、次いで「自分の家の仕事を手伝った」が32.4%、「特にない」が23.6%となっている。



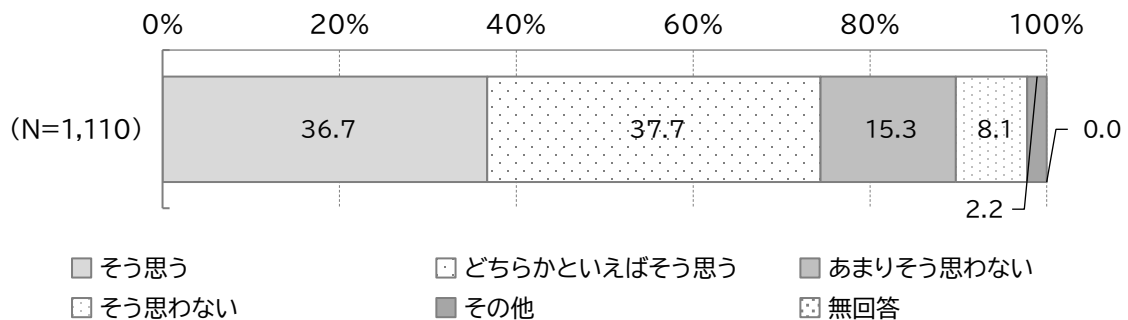
問 43 あなたは、将来どのような生き方をしたいと思いますか。この中であなたが大切にしたいもの・大切にしているものは何ですか。あてはまるもの1つに○をつけてください。

「自分の趣味などを楽しむ」が28.1%と最も多く、次いで「人を思いやり、大切にする」が20.7%、「幸せな家庭をつくる」が13.9%となっている。



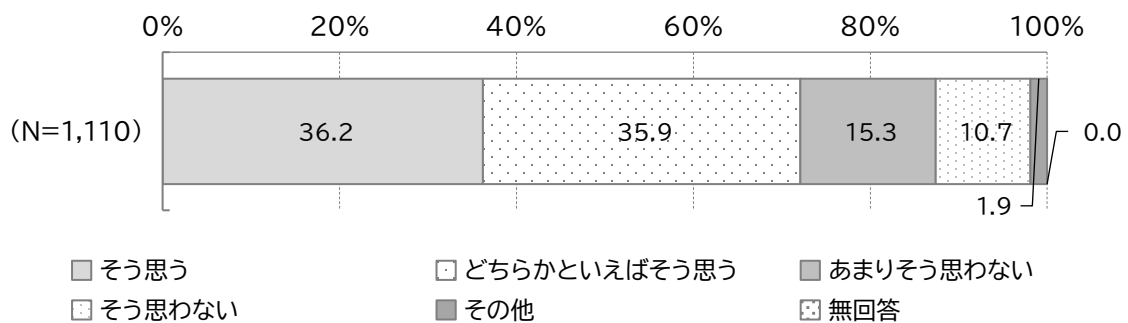
問 44 あなたは将来、結婚したいと思いますか。あてはまるもの1つに○をつけてください。

「どちらかといえばそう思う」が37.7%と最も多く、次いで「そう思う」が36.7%、「あまりそう思わない」が15.3%となっている。



問 45 あなたは将来、子どもを育てたいと思いますか。あてはまるもの1つに○をつけてください。

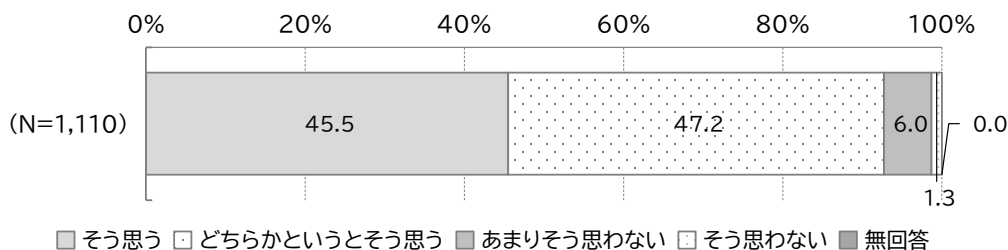
「そう思う」が36.2%と最も多く、次いで「どちらかといえばそう思う」が35.9%、「あまりそう思わない」が15.3%となっている。



6-11 豊田市について


問 46 豊田市は、住みよいまちだと思いますか。あてはまるもの1つに○をつけてください。

「どちらかというと思う」が47.2%と最も多く、次いで「そう思う」が45.5%、「あまりそう思わない」が6.0%となっている。



問 47 豊田市は、「いじめ」がないまちだと思いますか。あてはまるもの1つに○をつけてください。

「どちらかというと思う」が47.9%と最も多く、次いで「どちらかといえば思わない」が26.7%、「思う」が13.3%となっている。



問 48 豊田市をどんなまちにしたいですか。豊田市が「こうなったらいいな」と思うものを3つまで○をつけてください。

「やさしいまち」が37.4%で最も多く、次いで「安心できるまち」が33.6%、「あたたかいまち」が29.1%となっている。

