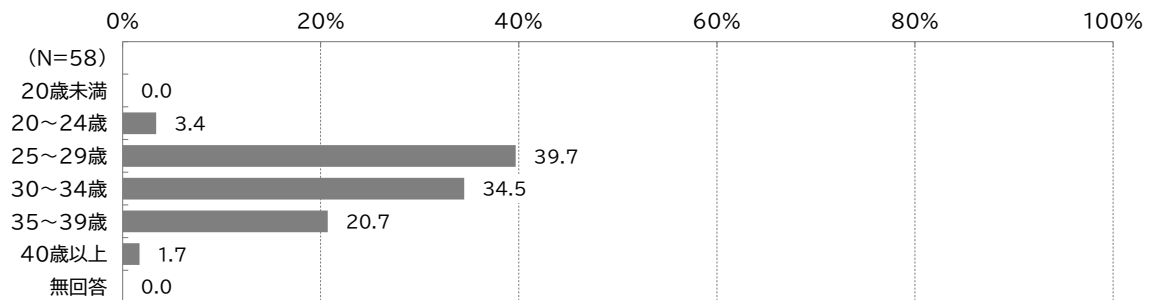


第2章 母子健康手帳被交付者の調査結果

2-1 あなたとご家族のことについて

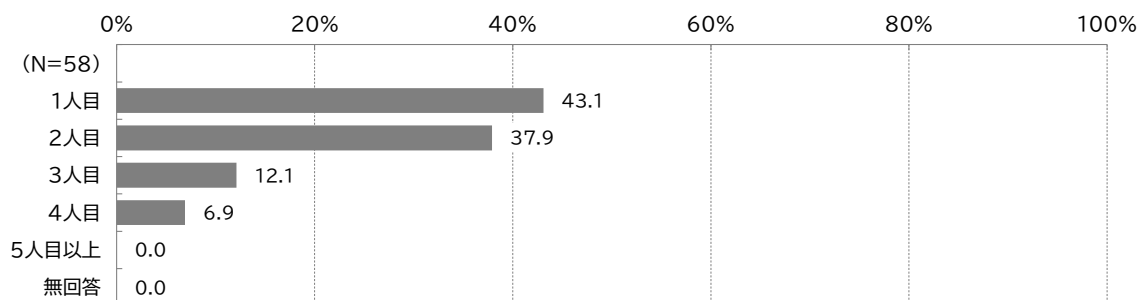
問1 あなたの年齢をお答えください（数字をご記入ください）。

「25～29歳」が39.7%と最も多く、次いで「30～34歳」が34.5%、「35～39歳」が20.7%となっている。



問2 今回、母子健康手帳の交付を受けたのは、何人目のお子さんですか（数字をご記入ください）。

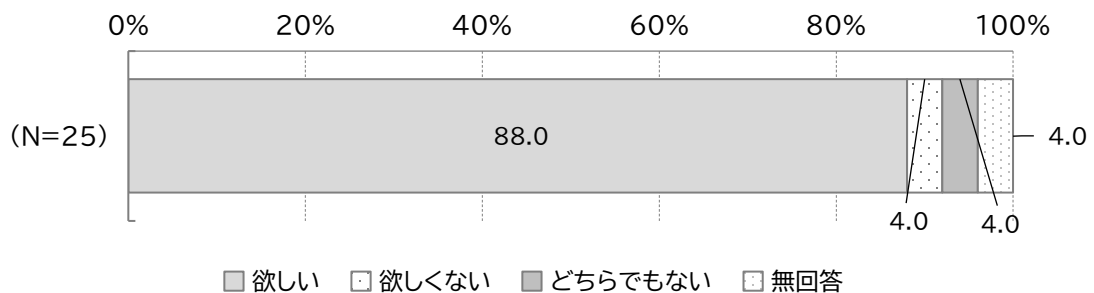
「1人目」が43.1%と最も多く、次いで「2人目」が37.9%、「3人目」が12.1%となっている。



問3 問2で「1人目」と回答した方に伺います。

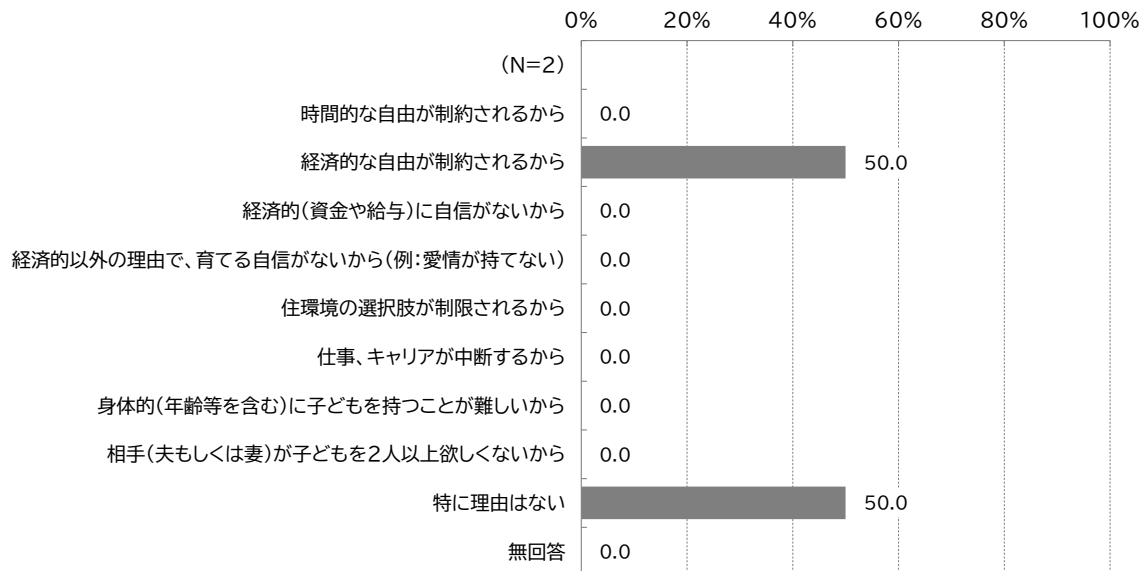
子どもは2人以上ほしいですか？あてはまるもの1つに○をつけてください。

「欲しい」が88.0%と最も多く、次いで「欲しくない」「どちらでもない」がそれぞれ4.0%となっている。



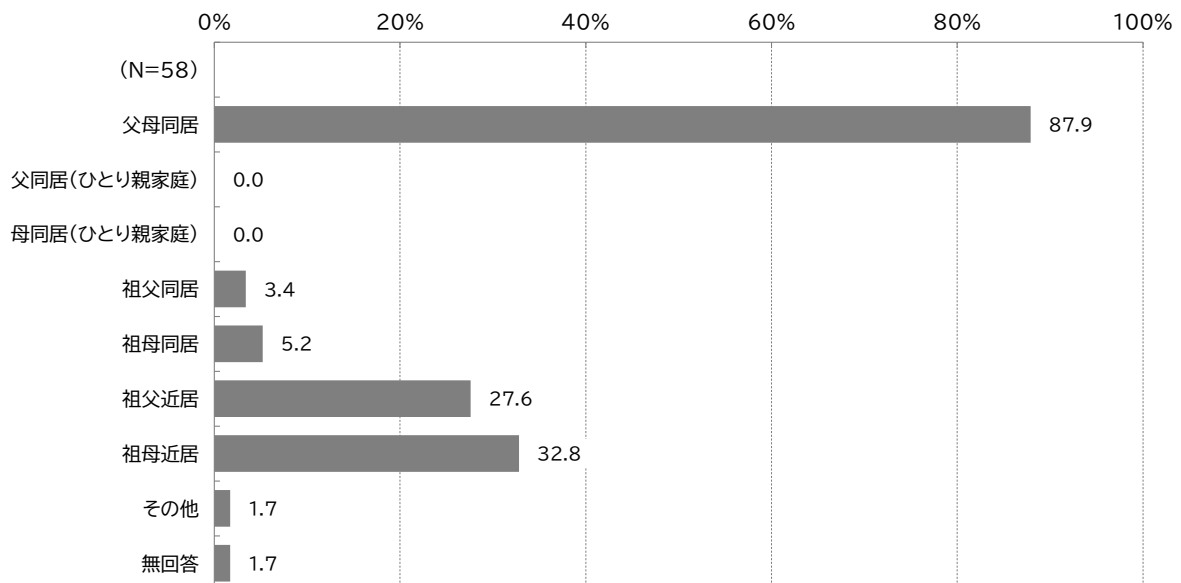
問3-1 問3で「2.欲しくない」「3.どちらでもない」と回答した方に伺います。
その理由はなんですか。あてはまるものすべてに○をつけてください。

「経済的な自由が制約されるから」「特に理由はない」がそれぞれ50.0%となっている。



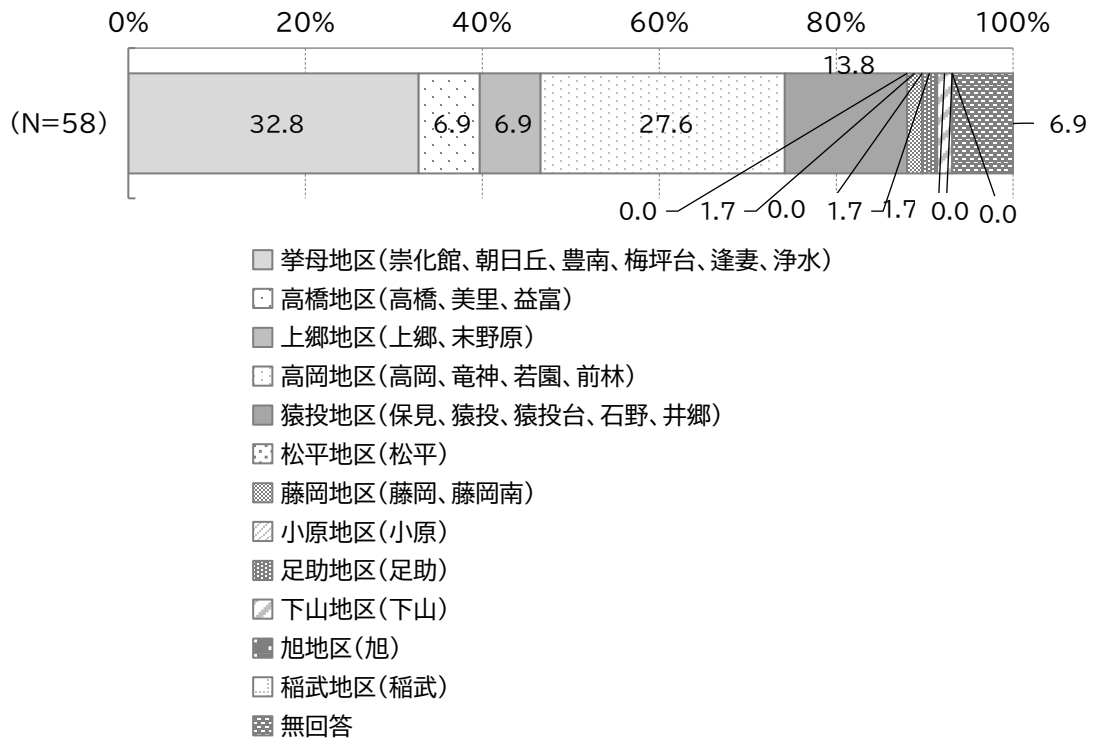
問4 母子健康手帳の交付を受けたお子さんからみた、父母や祖父母との同居・近居(30分以内)についてあてはまるものすべてに○をつけてください。続柄はお子さんからみた関係です。

「父母同居」が87.9%と最も多く、次いで「祖母近居」が32.8%、「祖父近居」が27.6%となっている。




問5 お住まいの地区1つに○をつけてください。地区がわからない場合は町名をご記入ください。ご参考に、地区名の後の()内に、その地区を学区とする中学校名を記しています。

「挙母地区(崇化館、朝日丘、豊南、梅坪台、逢妻、浄水)」が32.8%と最も多く、次いで「高岡地区(高岡、竜神、若園、前林)」が27.6%、「猿投地区(保見、猿投、猿投台、石野、井郷)」が13.8%となっている。



問6 豊田市にお住まいになって、何年になりますか(数字をご記入ください)。

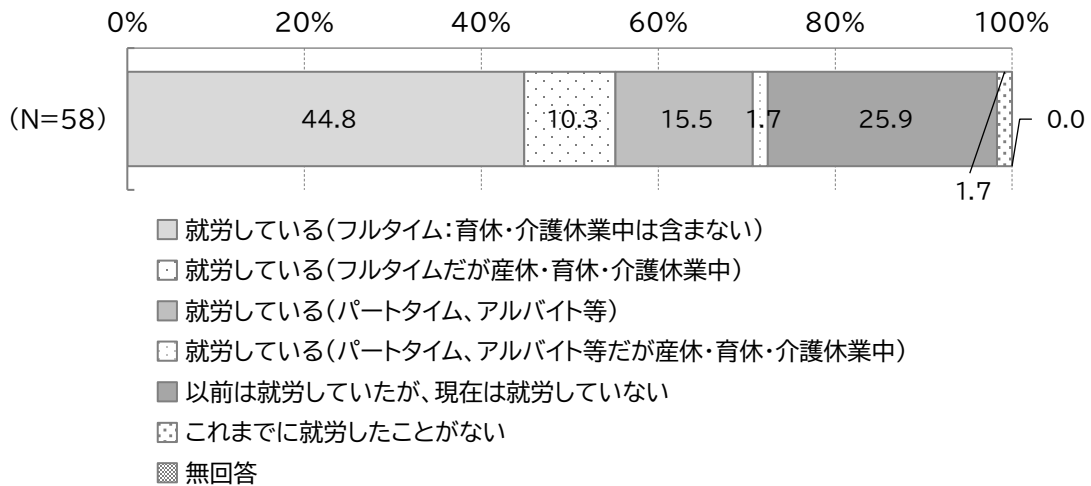
「20年以上～30年未満」が25.9%と最も多く、次いで「1年以上～3年未満」が22.4%、「30年以上」が17.2%となっている。



問7 あなたと夫・パートナーの現在の就労状況（自営業、家族従業者を含む）について、あてはまるもの1つに○をつけてください。

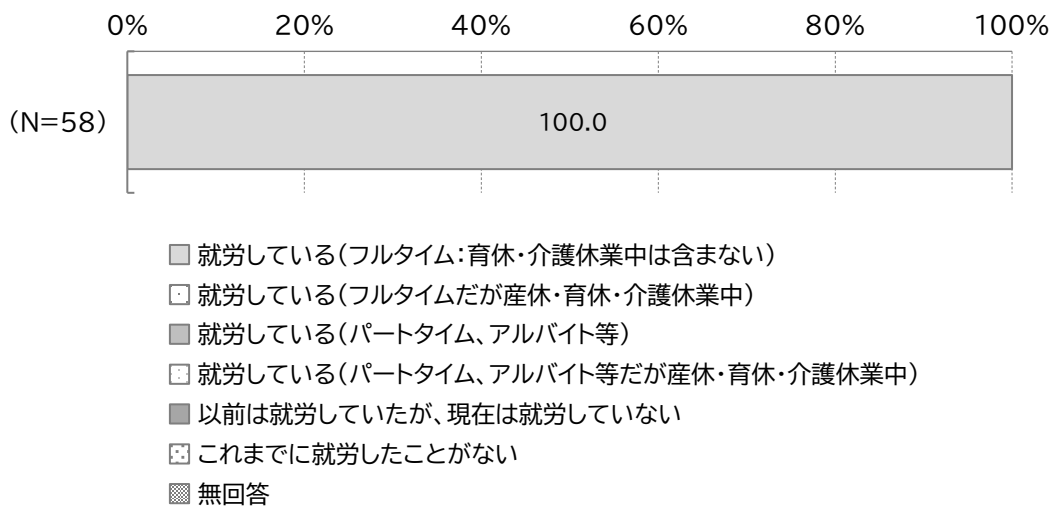
【あなた（母親）】

「就労している（フルタイム：育休・介護休業中は含まない）」が44.8%と最も多く、次いで「以前は就労していたが、現在は就労していない」が25.9%、「就労している（パートタイム、アルバイト等）」が15.5%となっている。



【夫・パートナー（父親）】

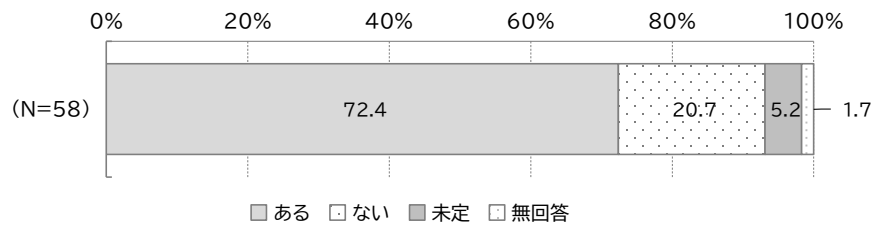
「就労している（フルタイム：育休・介護休業中は含まない）」が100.0%となっている。



問8 今回の出産後に、あなたや夫・パートナーは育児休業を取得する予定はありますか。あてはまるもの1つずつに○をつけ、「ある」場合は予定している期間もお答えください。

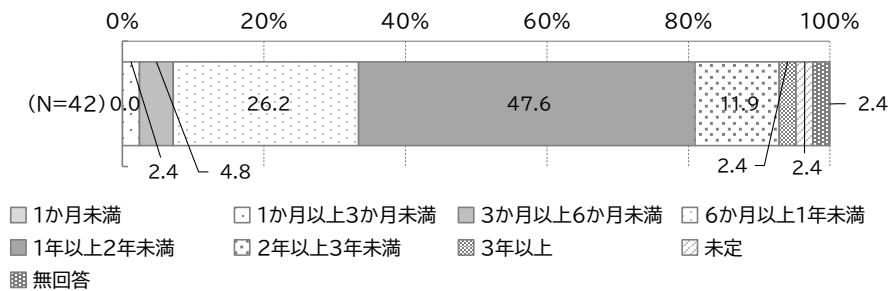
【育児休業の取得予定_あなた（母親）】

「ある」が72.4%、「ない」が20.7%、「未定」が5.2%となっている。



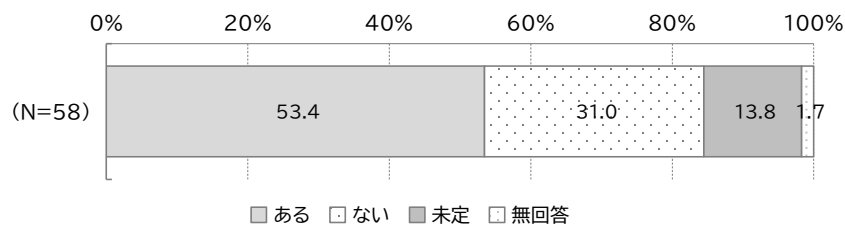
【予定期間_あなた（母親）】

「1年以上2年未満」が47.6%と最も多く、次いで「6か月以上1年未満」が26.2%、「2年以上3年未満」が11.9%となっている。



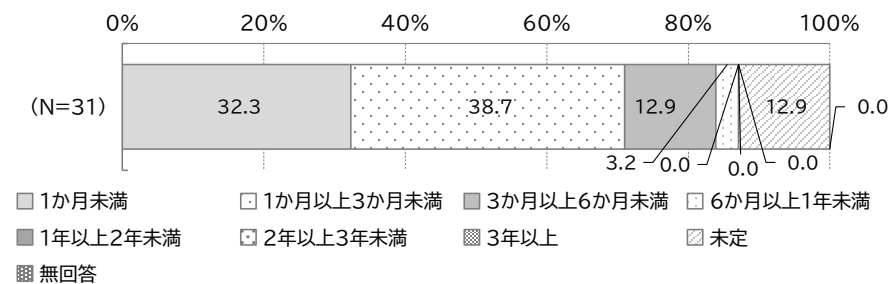
【育児休業の取得予定_夫・パートナー（父親）】

「ある」が53.4%、「ない」が31.0%、「未定」が13.8%となっている。



【予定期間_夫・パートナー（父親）】

「1か月以上3か月未満」が38.7%と最も多く、次いで「1か月未満」が32.3%、「3か月以上6か月未満」「未定」がそれぞれ12.9%となっている。

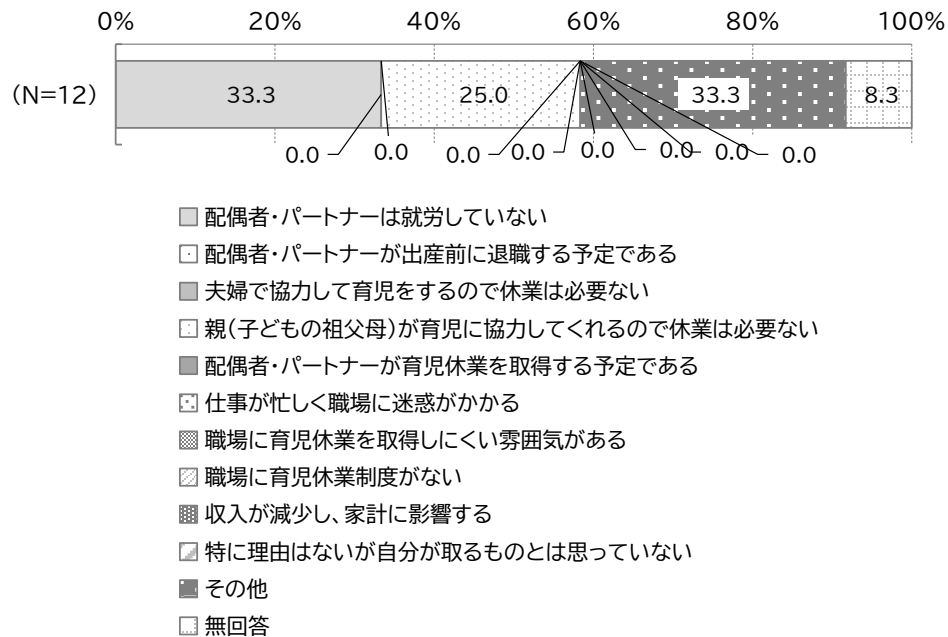


問8-1 問8で、育休取得予定は「2.ない」に○をつけた方に伺います。それ以外の方は、問9にお進みください。

育児休業を取得する予定がない最大の理由は何ですか。「あなた（母親）」と「夫・パートナー（父親）」別で、最大の理由1つに○をつけてください。

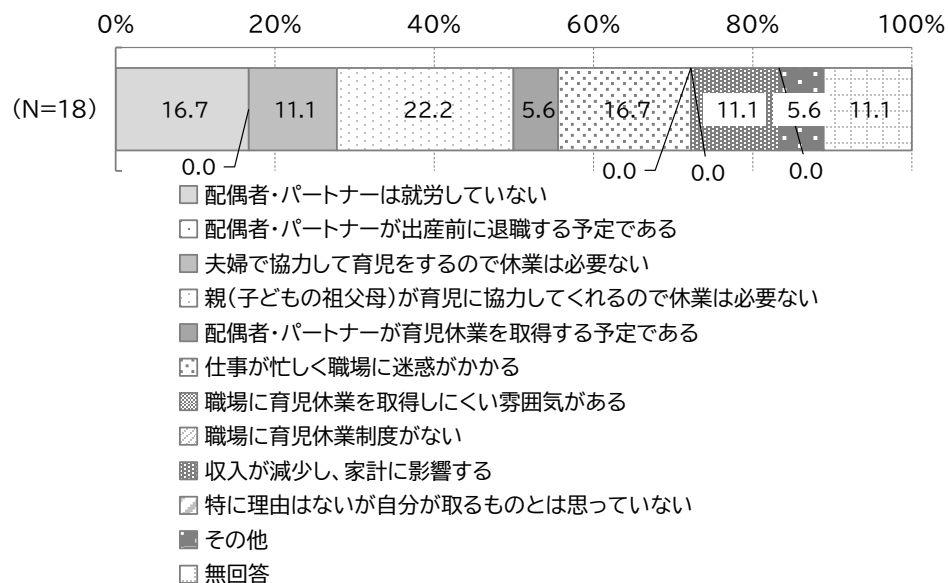
【あなた（母親）】

「配偶者・パートナーは就労していない」「その他」がそれぞれ33.3%となっている。



【夫・パートナー（父親）】

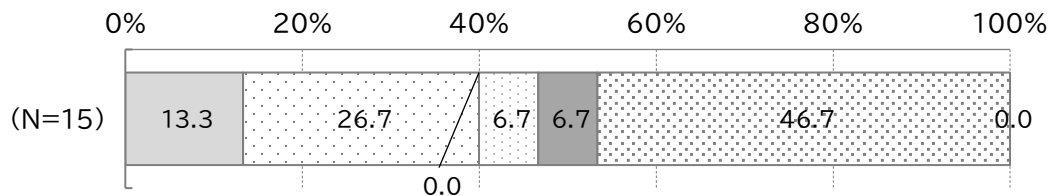
「親（子どもの祖父母）が育児に協力してくれるので休業は必要ない」が22.2%と最も多く、次いで「配偶者・パートナーは就労していない」「仕事が忙しく職場に迷惑がかかる」がそれぞれ16.7%となっている。



問9 問7の(1)で、「5.以前は就労していたが、現在は就労していない」(母親)に○をつけた方に伺います。

あなたが仕事を辞めた理由・きっかけは何ですか。あてはまるもの1つに○をつけてください。

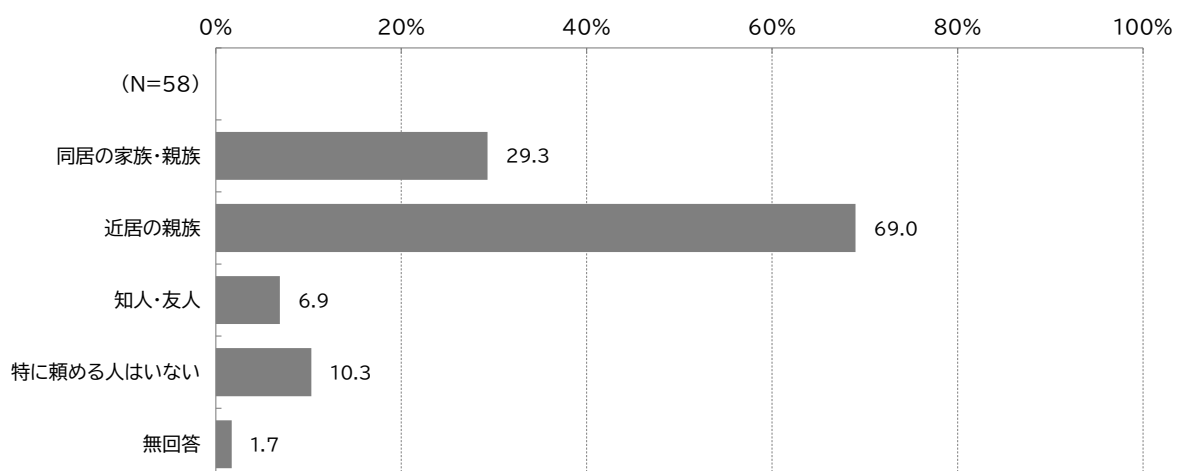
「その他」が46.7%と最も多く、次いで「子どもができたなら育児に専念したいと考え、上の子の妊娠・出産時に辞めた」が26.7%、「子どもができたなら育児に専念したいと考え、今回の妊娠を機に辞めた」が13.3%となっている。



- 子どもができたなら育児に専念したいと考え、今回の妊娠を機に辞めた
- 子どもができたなら育児に専念したいと考え、上の子の妊娠・出産時に辞めた
- 仕事と育児の両立は難しいと考え、今回の妊娠を機に辞めた
- 仕事と育児の両立は難しいと考え、上の子の妊娠・出産時に辞めた
- 上の子を出産した後、仕事と育児の両立は難しいと実感して辞めた
- その他
- 無回答

問10 あなたには、お子さんの世話を頼めそうな人が身近にいますか。あてはまるものすべてに○をつけてください。

「近居の親族」が69.0%と最も多く、次いで「同居の家族・親族」が29.3%、「特に頼める人はいない」が10.3%となっている。

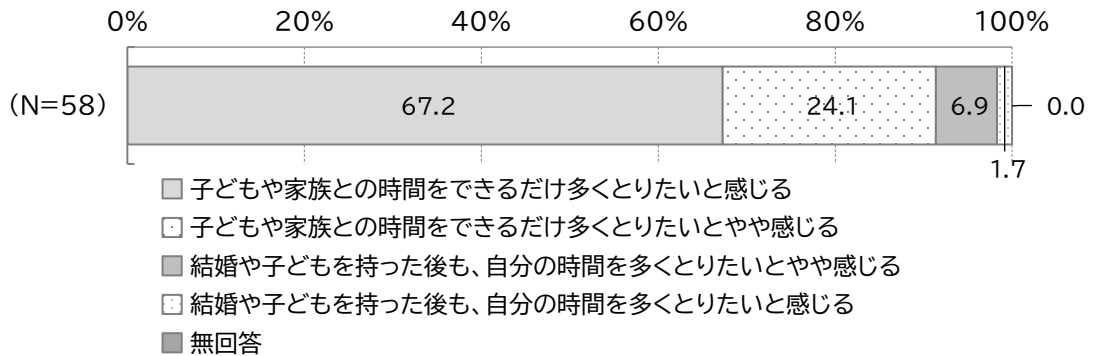


2-2 妊娠期のいま感じていることや、子育てのことについて

問 11 あなたがいま思ったり感じたりしていることをお答えください。下の7つの言葉の組み合わせそれぞれについて、太枠内に1つずつ○をつけてください。

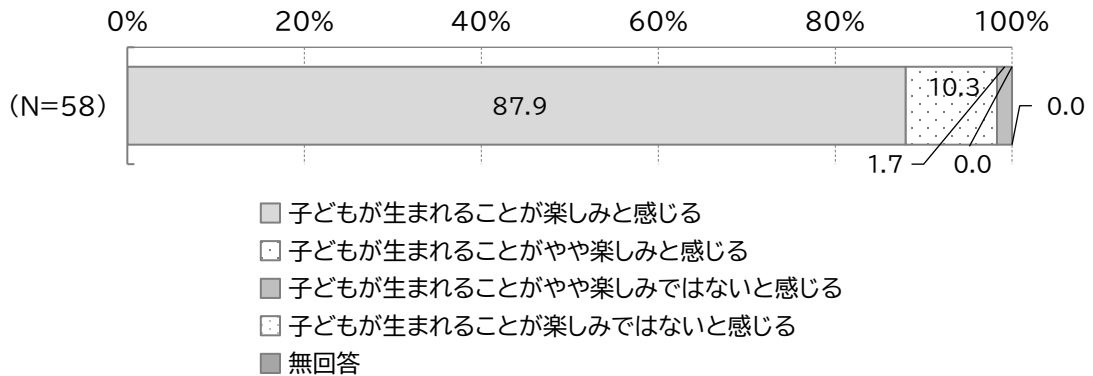
【子どもや家族との時間】

「子どもや家族との時間をできるだけ多くとりたいと感じる」と「子どもや家族との時間をできるだけ多くとりたいとやや感じる」の合計が91.3%となっている。



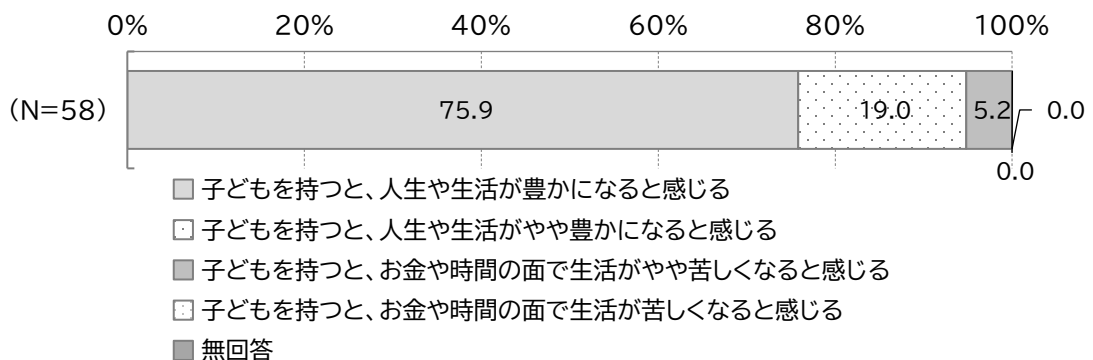
【子どもが生まれることが楽しみ】

「子どもが生まれることが楽しみと感じる」と「子どもが生まれることがやや楽しみと感じる」の合計が98.2%となっている。



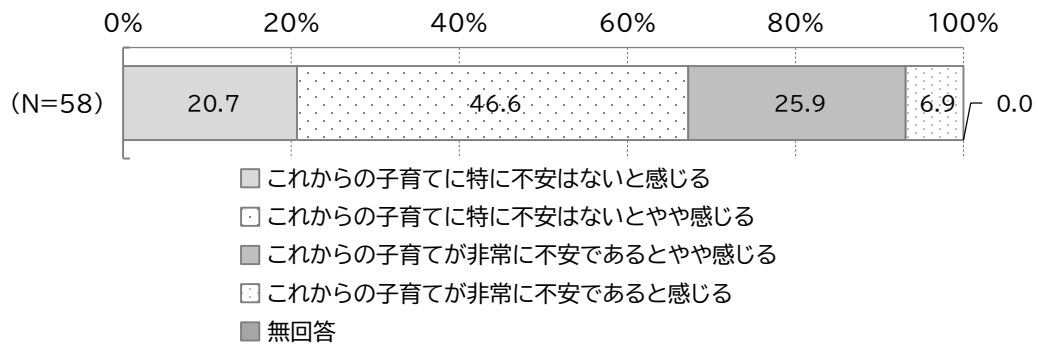
【子どもを持つと、人生や生活が豊かになる】

「子どもを持つと、人生や生活が豊かになると感じる」と「子どもを持つと、人生や生活がやや豊かになると感じる」の合計が94.9%となっている。



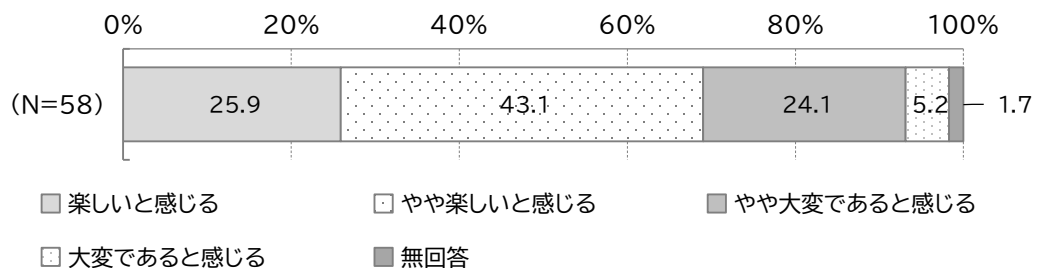
【これからの子育てに対する不安】

「これからの子育てに特に不安はないと感じる」と「これからの子育てに特に不安はないとやや感じる」の合計が67.3%となっている。



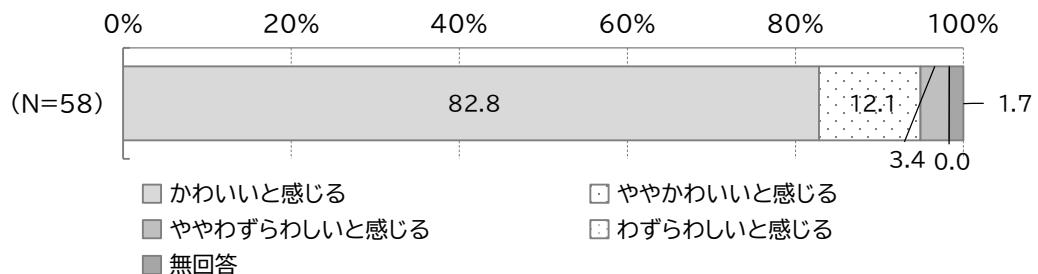
【子育ては楽しい】

「楽しいと感じる」と「やや楽しいと感じる」の合計が69.0%となっている。



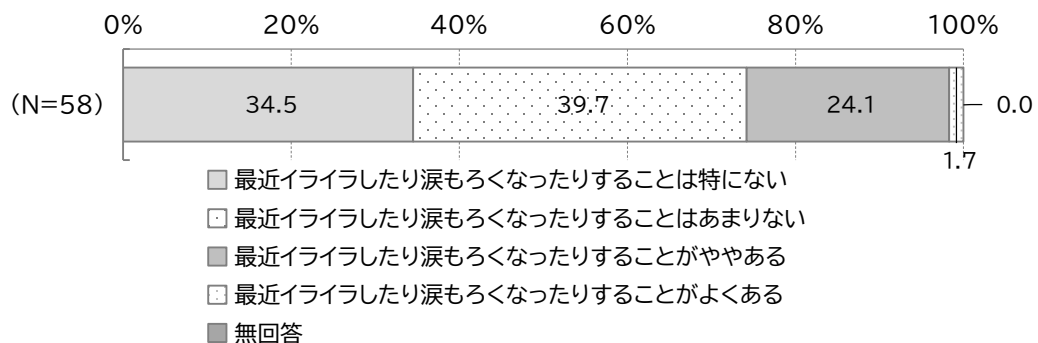
【子どもはかわいい】

「かわいいと感じる」と「ややかわいいと感じる」の合計が94.9%となっている。



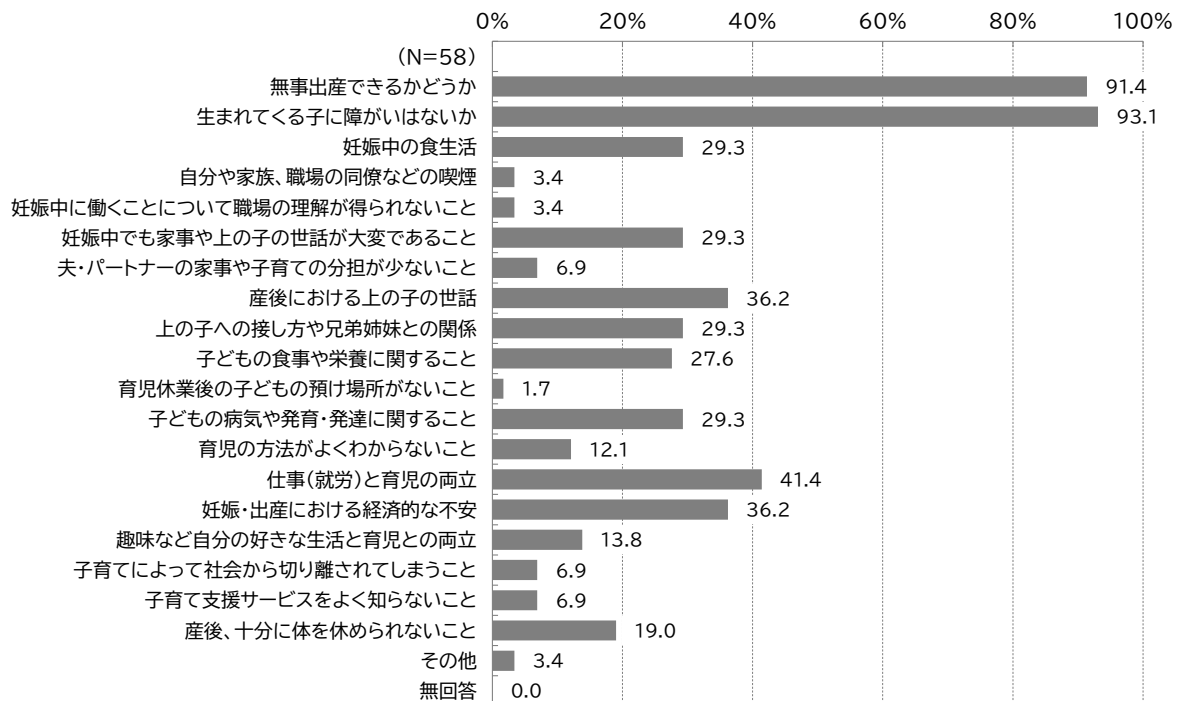
【最近イライラしたり涙もろくなったりすること】

「最近イライラしたり涙もろくなったりすることは特にない」と「最近イライラしたり涙もろくなったりすることはあまりない」の合計が74.2%となっている。



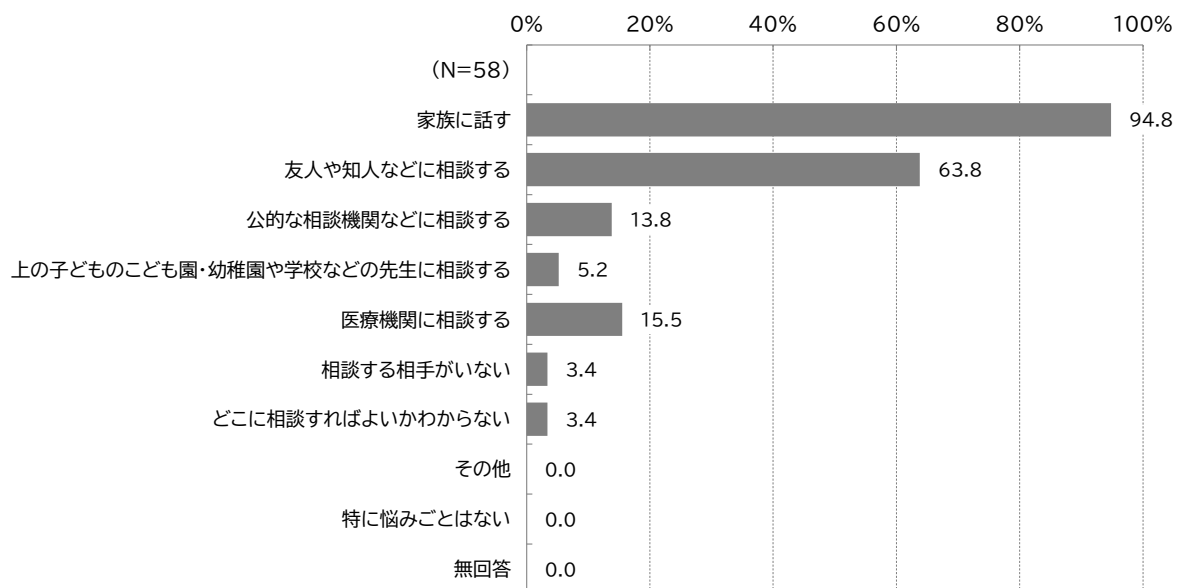
問12 妊娠中の生活、出産、その後の子育てや生活について、気になることや悩んでいることはありますか。あてはまるものすべてに○をつけてください。

「生まれてくる子に障がいはないか」が93.1%と最も多く、次いで「無事出産できるかどうか」が91.4%、「仕事（就労）と育児の両立」が41.4%となっている。



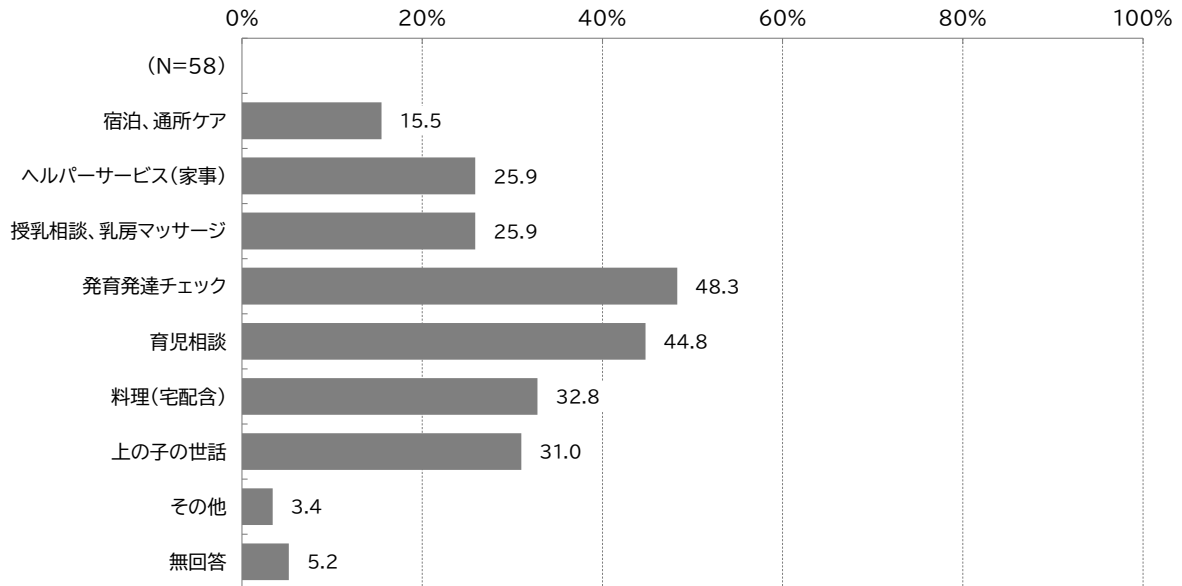
問13 妊娠期や出産・子育てについて悩んだ時、どうしていますか。あてはまるものすべてに○をつけてください。

「家族に話す」が94.8%と最も多く、次いで「友人や知人などに相談する」が63.8%、「医療機関に相談する」が15.5%となっている。



問 14 あなたが産後に受けたい（受けたかった）サポートは何ですか。あてはまるものすべてに○をつけてください。

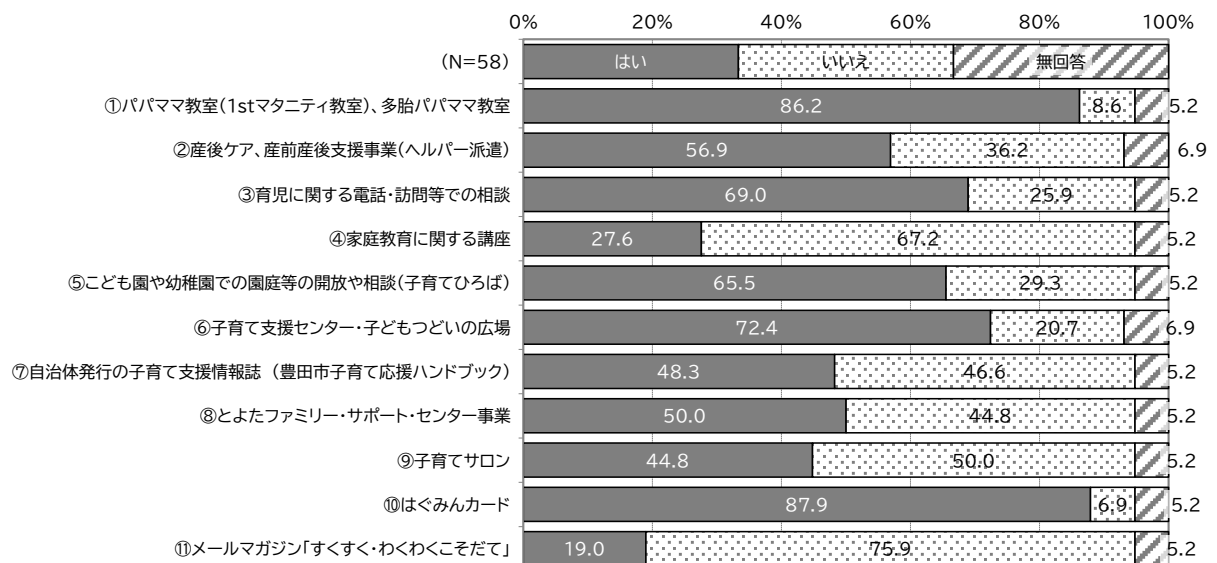
「発育発達チェック」が48.3%と最も多く、次いで「育児相談」が44.8%、「料理（宅配含）」が32.8%となっている。



問 15 下記の事業で知っているものや、これまでに利用したことがあるもの、今後、利用したいと思うものをお答えください。①～⑪の事業ごとに、A～Cのそれぞれについて、「はい」「いいえ」のいずれかに○をつけてください。

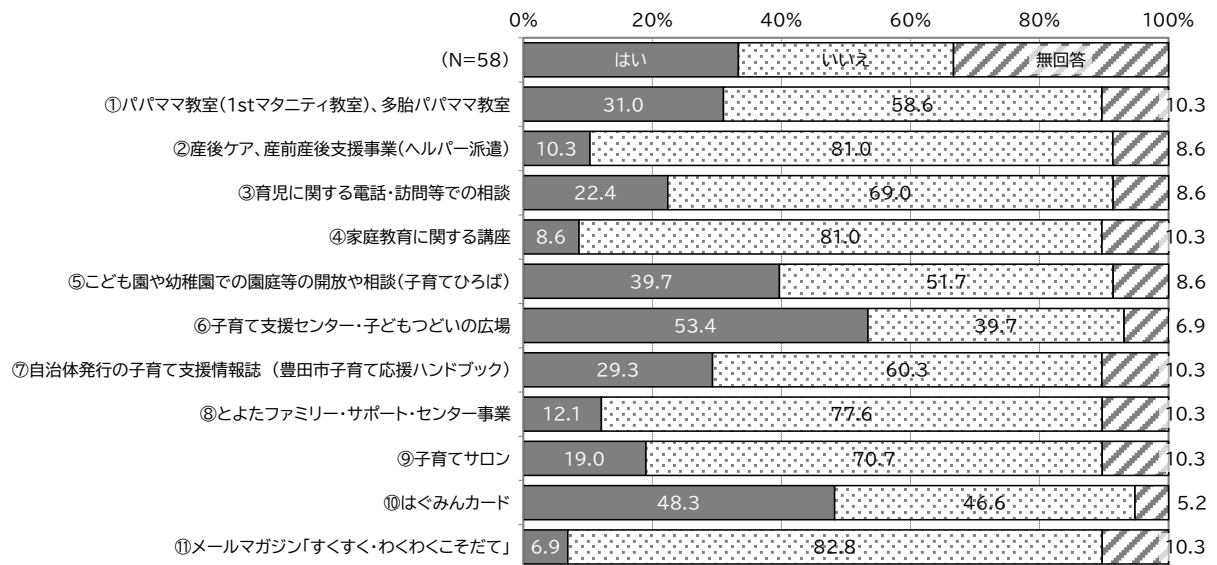
【A. 知っている】

「はい」の割合は、「パパママ教室（1st マタニティ教室）、多胎パパママ教室」「はぐみんカード」がそれぞれ8割を超えている。



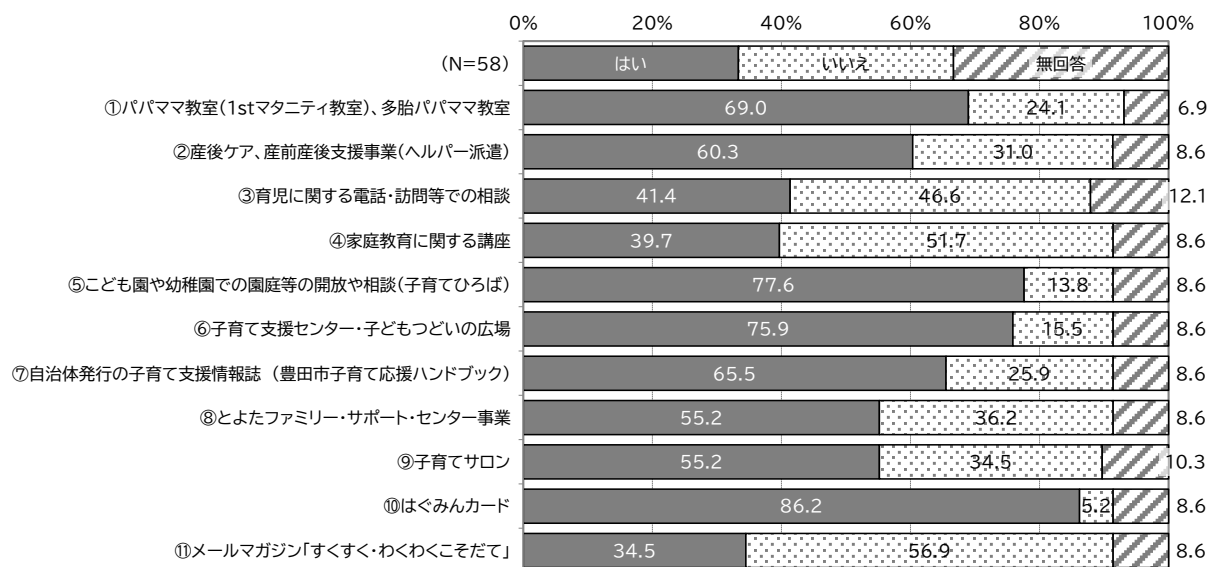
【B. これまでに利用したことがある】

「はい」の割合は、「子育て支援センター・子どもつどいの広場」が5割台半ば、「はぐみんカード」が約5割となっている。



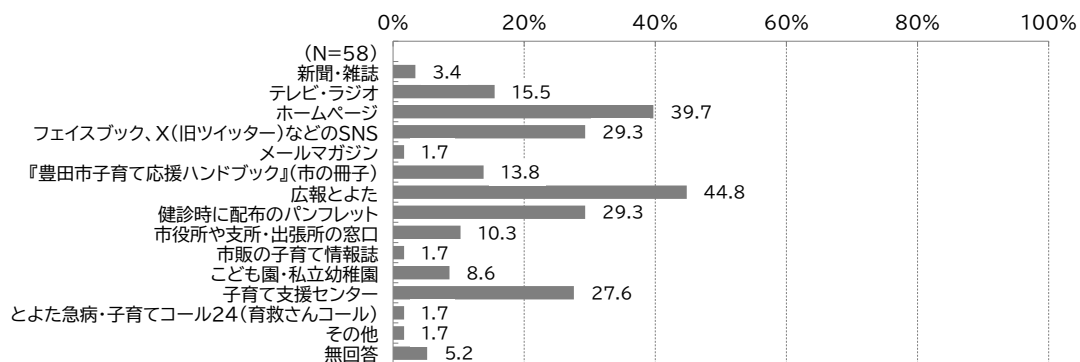
【C. 今後利用したい】

「はい」の割合は、「パパママ教室(1stマタニティ教室)、多胎パパママ教室」が約7割、「こども園や幼稚園での園庭等の開放や相談(子育てひろば)」「子育て支援センター・子どもつどいの広場」がそれぞれ7割を超えている。また、「はぐみんカード」は8割を超えている。



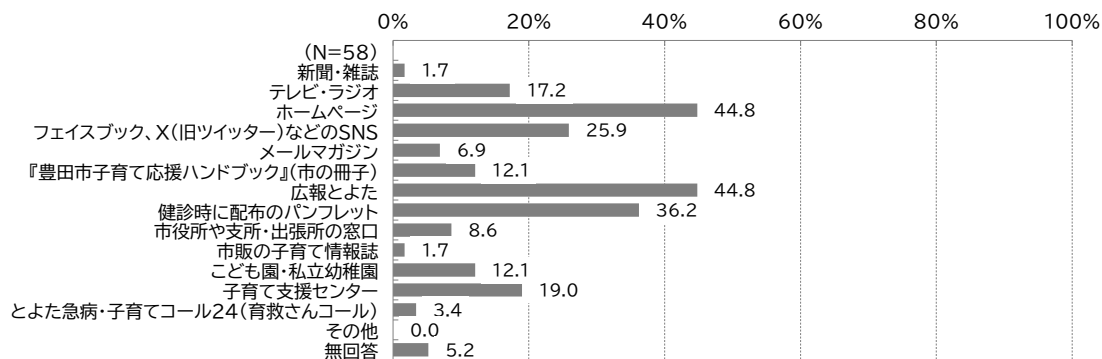
問16 子育てや子育て支援サービスに関する情報は、どのような方法で入手していますか。あてはまるもの3つまで○をつけてください。

「広報とよた」が44.8%と最も多く、次いで「ホームページ」が39.7%、「フェイスブック、X(旧ツイッター)などのSNS」「健診時に配布のパンフレット」がそれぞれ29.3%となっている。



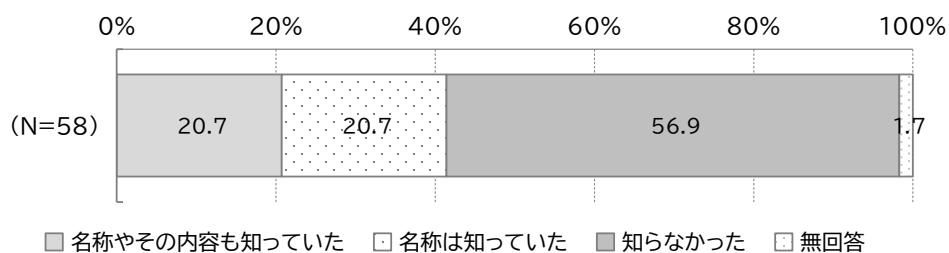
問17 子育てや子育て支援サービスに関する情報は、どのような方法で入手したいと思いますか。あてはまるものに3つまで○をつけてください。

「ホームページ」「広報とよた」がそれぞれ44.8%と最も多く、次いで「健診時に配布のパンフレット」が36.2%となっている。



問18 「母性健康管理指導事項連絡カード」を知っていましたか。あてはまるもの1つに○をつけてください。

「知らなかった」が56.9%と最も多く、次いで「名称やその内容も知っていた」「名称は知っていた」がそれぞれ20.7%となっている。

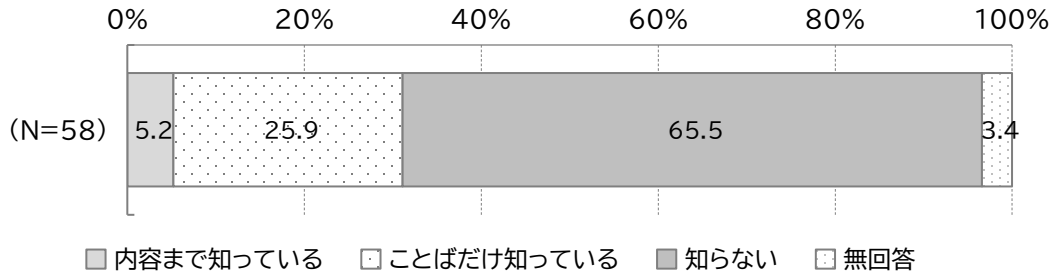


2-3 子どもの権利について

問 19 あなたは「豊田市子ども条例」「こことよ（とよた子どもの権利相談室）」について知っていますか。それぞれについて、あてはまるもの1つに○をつけてください。

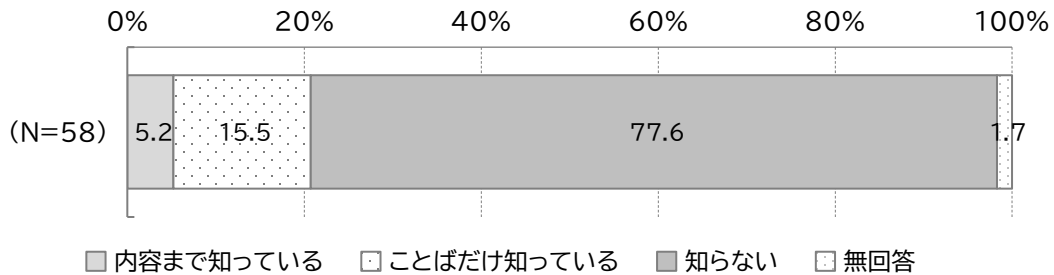
【豊田市子ども条例】

「知らない」が65.5%と最も多く、次いで「ことばだけ知っている」が25.9%、「内容まで知っている」が5.2%となっている。



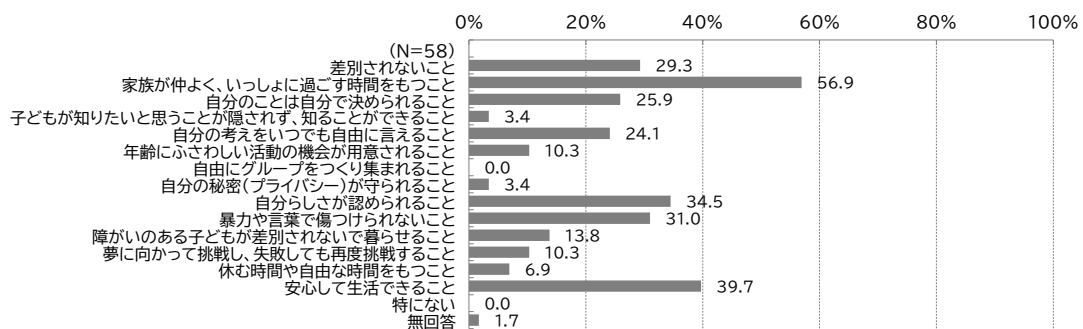
【こことよ（とよた子どもの権利相談室）】

「知らない」が77.6%と最も多く、次いで「ことばだけ知っている」が15.5%、「内容まで知っている」が5.2%となっている。



問 20 次のような子どもの権利の中で、あなたが特に大切だと思う権利はどれですか。特に大切だと思うもの3つまで○をつけてください。

「家族が仲よく、いっしょに過ごす時間をもつこと」が56.9%と最も多く、次いで「安心して生活できること」が39.7%、「自分らしさが認められること」が34.5%となっている。



問21 最後に、市の子育て支援施策に関するご意見やご要望があれば自由に書いてください。

項目別の意見数を掲載している。複数の項目にまたがる意見については、項目ごとに件数を集計している。

主な内容	件数
保育に関すること	1件
教育に関すること	1件
保健サービスに関すること	5件
各種支援・施策に関すること	5件
遊び場に関すること	4件
その他	2件