

崇化館 地域カルテ

2022年 4月版

崇化館 地域会議・拳母支所

この地域について簡単にまとめると

■「これまで15年」と「これから15年」の人口推移

①人口		1.0 倍で変化なし		1.0 倍で変化なし
②子ども		0.9 倍に減少		0.8 倍に減少
③若い世代（生産年齢）	おおむね これまでの 15年間で (2005年→ 2020年)	1.0 倍で変化なし	→ おおむね これからの 15年間で (2020年→ 2035年)	0.9 倍に減少
④高齢者		1.6 倍に増加		1.1 倍に増加
⑤後期高齢者		2.0 倍に増加		1.1 倍に増加
⑥前期高齢者		1.3 倍に増加		1.2 倍に増加
⑦85歳以上		2.1 倍に増加		1.6 倍に増加
⑧③と⑥の負担		1.8 倍に増加		1.5 倍に増加
		2005年	2020年	2035年
⑦85歳以上	100人に	2人	3人	6人
⑧世帯あたり人口	1世帯に	2.37人	2.07人	1.96人
⑨18歳未満同居世帯		25軒	18軒	17軒
⑩高齢者のみ世帯	100軒に	12軒	15軒	22軒
⑪三世代同居世帯		7軒	3軒	2軒

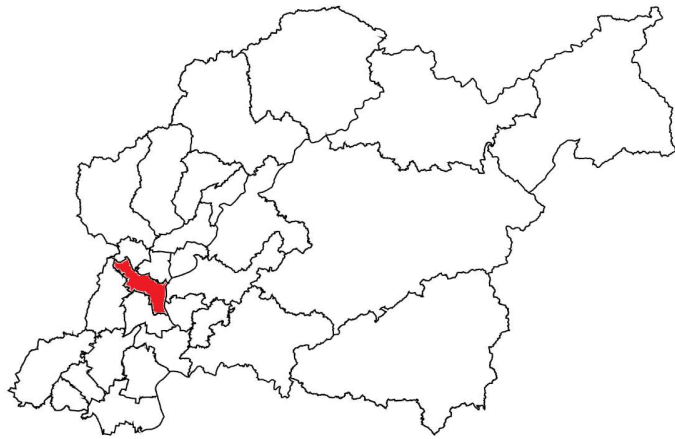
目次

この地域について簡単にまとめると	1
概要	3
人口推移等	4
健康福祉	8
安全安心（防犯・交通安全・防災）	8
地域住民のまちに対する意識	9
地域住民のまちづくりへの参加	10
地域自治システムの運用状況	13

地域カルテとは

- ・地域の特徴を中学校区ごとにまとめたもので、地域住民（地域会議）と事務局（各支所）が共働で作成し、毎年度更新を行っています。
- ・このカルテでは、地域が
 - 「①今どういった状況（概況）なのか」
 - 「②将来どのようになるのか（※人口についてのみ）」
 - 「③地域の自治（自分たちでまちづくりを行うこと）に対する意識」を把握することができますので、地域課題の発見にぜひご活用ください。

概要



崇化館地域は、古事記の時代には既に衣の里と呼ばれていた。江戸時代には拳母藩が置かれており、朝日丘地域に拳母城が築かれ藩庁機能が移転するまでは、藩主の陣屋が置かれ藩政の中心地となっていた。名鉄三河線豊田市駅が開業してからは、豊田市の玄関口となっており、中心市街地として都市化が進んでいる。一方で、拳母神社の例大祭である拳母まつりなどの伝統・文化を重んじる風土が残っている。

市役所を始めとした公共機関や公共交通、商業店舗が充実しており、日常生活の利便性が高い。

(令和4年4月1日現在)

面積	6.96 km ²	(市比 0.8%)	[市 918.32 km ²]
人口密度	3,657 人/km ²	(市比 803.8%)	[市 455 人/km ²]
人口	25,455 人	(市比 6.1%)	[市 418,284 人]
	男性 13,309 人	(市比 6.1%)	[市 217,427 人]
	女性 12,146 人	(市比 6.0%)	[市 200,857 人]
うち外国人人口	1,403 人	(市比 8.1%)	[市 17,399 人]
世帯数	12,364 世帯	(市比 6.7%)	[市 183,262 世帯]
平均年齢	44.13 歳	(市比 △0.2歳)	[市 44.36 歳]

■ 都市基盤

主要道路	公共交通
国道5路線（153号、155号、248号、301号、419号）一般県道（県道342号線、県道343号線）、主な市道（樽通り線等）	名鉄三河線・豊田線（豊田市駅）、とよたおいでんバス（10路線）、名鉄バス（7路線）、近距離高速バス、空港バス
公共施設	医療機関
高校(0)、中学校(1)、小学校(3)、こども園等(6)、交番・駐在所(1)、消防署等(0)	病院(2)：鈴木病院、菊池病院 医科(30)：みどりヶ丘クリニック、鈴木整形外科、あかね医院、田中小児科医院、グリーンベルARTクリニック、きたまちクリニック、仁大駅前クリニック、内田クリニック、森島内科、日高内科、深見眼科、せき内科、ほしの内科、岩瀬小児科、サリアクリニック、石川整形外科、とよたメンタルクリニック、河合眼科、ハートフルクリニック、小野皮膚科医院、杉本内科クリニック、ひので整形外科、星山内科消化器科委員、石黒眼科クリニック、佐藤耳鼻咽喉科、杉本メンタルクリニック、鈴村産婦人科、成瀬内科、トヨタ眼科クリニック、加茂クリニック
市役所、福祉センター、豊田警察署、けやきワークス、青少年相談センター、スカイホール豊田、とよた市民活動センター、ものづくり創造拠点sentan、ヤングオールドサポートセンター、豊田加茂県民生活プラザ、駅西口サービスセンター、子育て総合支援センター、郷土資料館、コンサートホール、能楽堂、中央図書館、近代の産業とくらし発見館、とよたエコフルタウン、シルバー人材センター、八幡公園、児ノ口公園、平芝坂の上公園、平芝公園、白浜公園、中部給食センター、ひまわり邸地域包括支援センター	

■ 地域資源

観光資源
拳母神社、コンサートホール、能楽堂、スカイホール豊田、近代の産業と暮らし発見館、エコフルタウン、平芝公園、貞宝CC
特産品
—
イベント
ふれ愛フェスタ(5月)、おいでんまつり(7月)、拳母まつり(10月)、平芝公園梅まつり(3月)、STREET&PARKMARKET(第3日曜)

人口推移等

	2000年		2005年		2010年		2015年	
計	22,344		23,478		24,417		24,684	
男女	11,672	10,672	12,332	11,146	12,831	11,586	13,023	11,661
2020年比 (%)	90	91	96	95	99	99	101	100
0-14歳	3,367		3,396		3,430		3,156	
男女	1,730	1,637	1,737	1,659	1,718	1,712	1,630	1,526
15-64歳	16,209		16,691		16,929		16,652	
男女	8,758	7,451	9,085	7,606	9,328	7,601	9,195	7,457
高齢者数	2,768		3,391		4,058		4,876	
率(人口比)	12.4%		14.4%		16.6%		19.8%	
後期高齢者数	1,104		1,396		1,743		2,219	
男女	383	721	531	865	674	1,069	893	1,326
率(同)	4.9%		5.9%		7.1%		9.0%	
65-74歳	1,664		1,995		2,315		2,657	
男女	801	863	979	1,016	1,111	1,204	1,305	1,352
率(同)	7.4%		8.5%		9.5%		10.8%	
85歳以上	315		405		482		640	
男女	80	235	121	284	132	350	212	428
2020年比 (%)	30	41	45	49	50	61	80	74
率(同)	1.4%		1.7%		2.0%		2.6%	
総世帯数	8,845		10,099		10,541		11,128	
一般世帯数	8,791		9,567		10,525		11,109	
世帯当たり人数	2.45		2.37		2.28		2.17	
6歳未満同居	1,079		1,054		1,022		961	
18歳未満同居	2,341		2,371		2,471		2,407	
率(全世帯比)	26.6%		24.8%		23.5%		21.7%	
65歳以上単身	384		522		577		805	
65歳以上夫婦	447		581		554		720	
高齢者のみ世帯	831		1,103		1,131		1,525	
率(同)	9.5%		11.5%		10.7%		13.7%	
三世代同居	680		633		583		526	
三世代同居率	7.7%		6.6%		5.5%		4.7%	
75歳以上 要介護3以上					128		174	
75歳以上 要介護1-2					144		165	
75歳以上 要支援1-2					59		99	

◎ 2020年を「100人の村」に換算すると・・・

	2000	2010	2020	2030 (推計)	2040 (推計)
総数	91	99	100	98	94
0-14歳	14	14	12	11	10
15-64歳	66	69	66	64	58
65歳以上	11	17	22	23	26
地域活動の ボリュームゾーン					
65-74歳(A)	7	9	10	10	13
75歳以上	4	7	11	13	13
何らかのお手伝い が必要な年齢層					
85歳以上(B)	1	2	3	5	5
何人で1人の お手伝いをするか					
(A) ÷ (B)	7	5	3	2	3

出典：国勢調査を基にコーホート変化率法を用いて推計

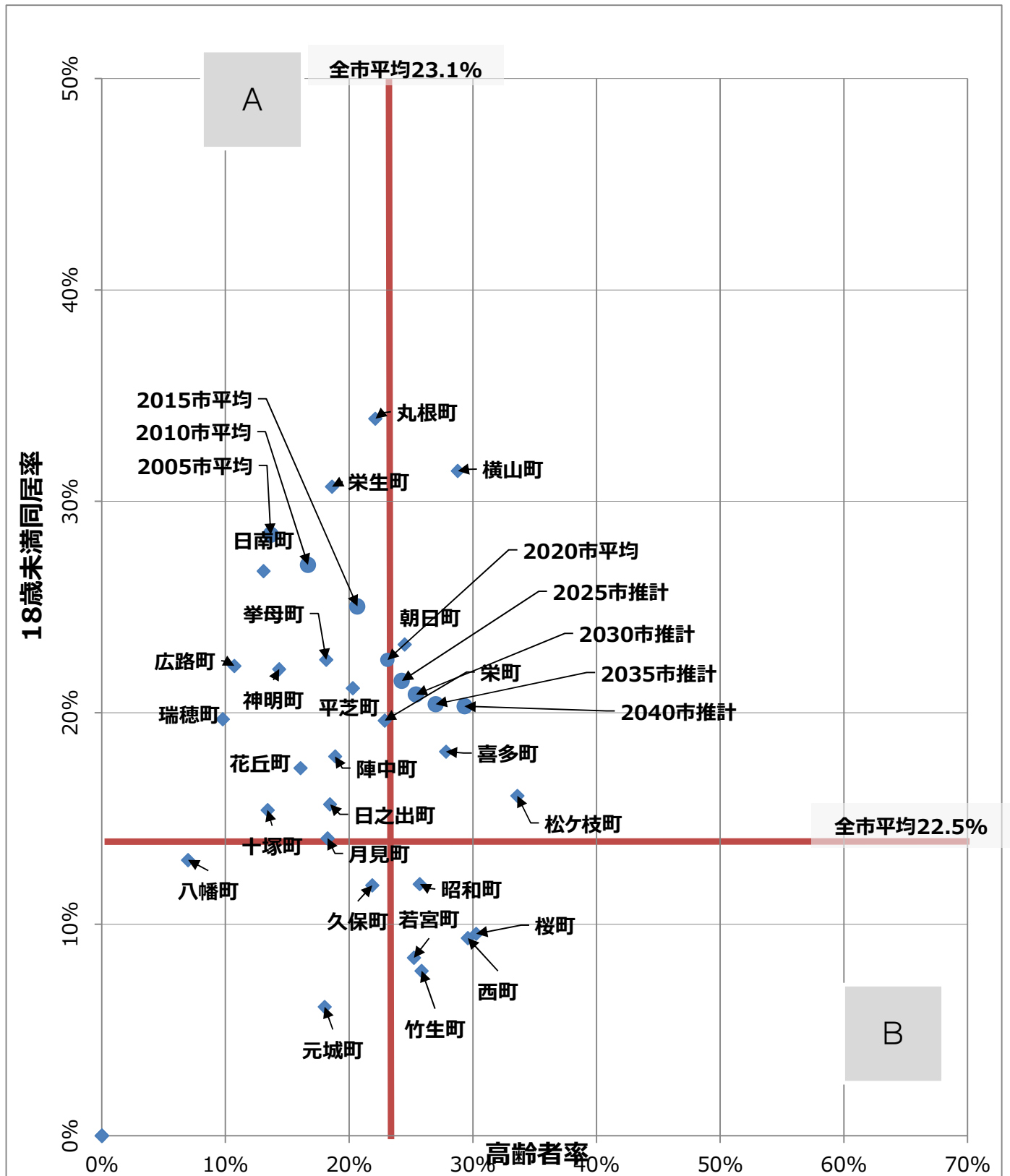
2020年		2025年（推計）		2030年（推計）		2035年（推計）		2040年（推計）	
24,581		24,457		24,115		23,616		23,001	
12,909	11,672	12,913	11,544	12,800	11,315	12,624	10,992	12,409	10,593
100	100	100	99	99	97	98	94	96	91
2,998		2,818		2,586		2,468		2,364	
1,565	1,433	1,499	1,318	1,422	1,164	1,393	1,075	1,369	995
16,220		16,179		15,820		15,066		14,169	
8,953	7,267	8,967	7,212	8,791	7,028	8,445	6,621	8,052	6,117
5,363		5,460		5,709		6,082		6,469	
21.8%		22.3%		23.7%		25.8%		28.1%	
2,785		3,177		3,203		3,114		3,204	
1,130	1,655	1,282	1,895	1,275	1,928	1,255	1,859	1,329	1,875
11.3%		13.0%		13.3%		13.2%		13.6%	
2,578		2,283		2,506		2,968		3,265	
1,261	1,317	1,165	1,119	1,311	1,195	1,530	1,438	1,659	1,606
10.5%		9.3%		10.4%		12.6%		14.2%	
841		1,033		1,213		1,349		1,259	
266	575	336	697	399	814	438	910	403	856
100	100	126	121	150	142	165	158	152	149
3.4%		4.2%		5.0%		5.7%		5.3%	
11,943		12,387		12,588		12,544		12,699	
11,920		12,221		12,317		12,212		11,992	
2.07		2.02		1.98		1.96		1.94	
858		836		782		713		669	
2,183		2,289		2,233		2,125		2,077	
18.3%		18.7%		18.1%		17.4%		17.3%	
990		1,464		1,699		1,900		2,093	
845		746		783		842		899	
1,835		2,210		2,482		2,743		2,992	
15.4%		18.1%		20.2%		22.5%		25.0%	
400		343		287		253		226	
3.4%		2.8%		2.3%		2.1%		1.9%	
199		250		285					
243		306		349					
181		227		259					

◎ 2020予測と実測の比較

	2015 (実測)	2020 (2015予測)	2020 (実測)	2015 ⇒2020予測	2015 ⇒2020実測	予測よりも・・・
総数	24,684	24,935	24,581	251	-103	悪化
0-14歳	3,156	3,036	2,998	-120	-158	悪化
15-64歳	16,652	16,740	16,220	88	-432	悪化
65歳以上	4,876	5,158	5,363	282	487	
65-74歳	2,657	2,537	2,578	-120	-79	
75歳以上	2,219	2,622	2,785	403	566	
85歳以上	640	799	841	159	201	

■ 18歳未満同居率／高齢化

出典：最新年度国勢調査（小地域集計） ※市推計は地域支援課作成



A・・・子ども・子育て支援活動が重要な地域
B・・・健康づくり・くらしを支える活動が重要な地域

■住居

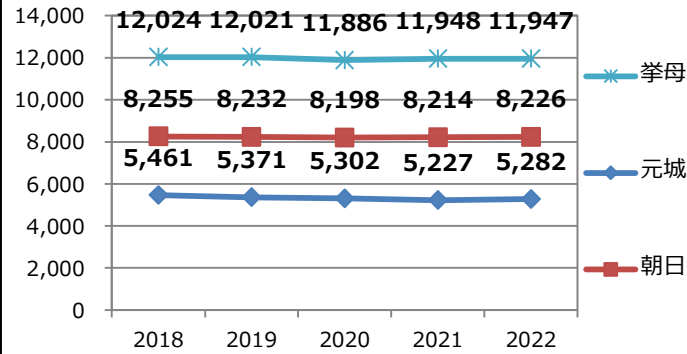
出典：最新年度国勢調査

一般世帯数	11,920 世帯 (100.0%)		
持ち家	5,857 世帯 (49.1%)	給与住宅	459 世帯 (3.9%)
公営等の借家	318 世帯 (2.7%)	間借り	106 世帯 (0.9%)
民営の借家	4,874 世帯 (40.9%)	住宅以外	306 世帯 (2.6%)

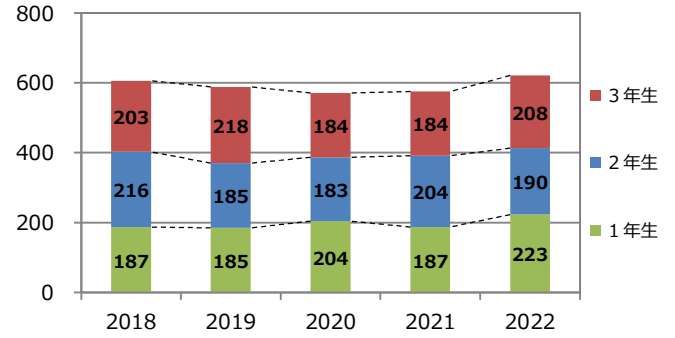
■学校別データ

出典：住民基本台帳（各年4.1時点）、学校基本調査等（各年5.1時点）

小学校区別人口

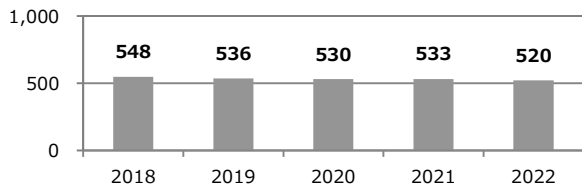


中学校生徒数

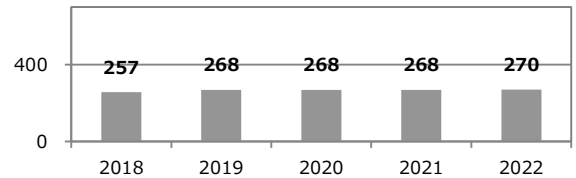


小学校児童数（単位：人）

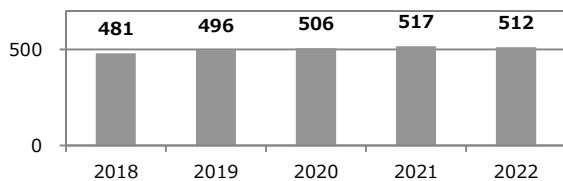
①拳母小学校区



②元城小学校区



③朝日小学校区



健康福祉

健康・福祉

出典：地域健康カルテ

		2021		2020		2019		
介護保険認定者		937 人	[市 15,533 人]	905 人		839 人		
		17 %	[市 15.5 %]	16.5 %		15.4 %		
		2019		2018		2017		
市国民健康保険特定健康検査 (対象40〜76歳)	BMI (25以上)	男性	27.7 %	[市 27.0 %]	29.7 %		27.4 %	
		女性	19.3 %	[市 21.2 %]	19.1 %		19.6 %	
	HbA1c ※糖尿病の検査項目 (5.6%以上)	男性	69.5 %	[市 68.4 %]	69.7 %		67.3 %	
		女性	69.3 %	[市 68.4 %]	69.1 %		67.5 %	
	LDLコレステロール (120mg/dl以上)	男性	51.6 %	[市 47.8 %]	52.4 %		48.1 %	
		女性	57.4 %	[市 56.9 %]	59.6 %		56.0 %	
	収縮期血圧 (130mmHg以上)	男性	48.1 %	[市 48.0 %]	51.0 %		49.5 %	
		女性	39.5 %	[市 43.6 %]	39.6 %		42.4 %	
			男性 (2019年)		女性 (2019年)			
	喫煙者		20.2 %	[市 20.5 %]	4.2 %	[市 3.4 %]		
	20歳から10kg以上の体重増加		45.3 %	[市 42.6 %]	24.4 %	[市 25.6 %]		
	運動習慣なし		53.8 %	[市 49.3 %]	58.4 %	[市 55.0 %]		
	身体活動なし		49.5 %	[市 46.1 %]	50.2 %	[市 47.6 %]		
	夕食後の間食		17.0 %	[市 13.4 %]	19.9 %	[市 16.5 %]		
朝食欠食		9.5 %	[市 6.4 %]	6.0 %	[市 4.2 %]			
飲酒習慣		40.9 %	[市 42.4 %]	12.5 %	[市 8.2 %]			
生活習慣の改善意思なし		41.1 %	[市 44.1 %]	40.2 %	[市 41.1 %]			

安全安心 (防犯・交通安全・防災)

防犯

出典：愛知県警察本部提供データ

身近な犯罪の認知件数	2021	85 件 (ワースト 1 位) [市 523 件]		
		① 自転車盗 58 件	② 侵入盗 9 件	③ オートバイ盗 7 件
	2020	76 件 (ワースト 1 位) [市 513 件]		
		① 自転車盗 47 件	② 侵入盗 8 件	③ 部品ねらい 8 件
2019	96 件 (ワースト 1 位) [市 837 件]			
	① 自転車盗 52 件	② 侵入盗 17 件	③ 車上ねらい 11 件	

交通安全

出典：愛知県警察本部提供データ

交通事故発生件数	2021	84 件 (ワースト 2 位) [市 1,019 件]		
		人対車 14 件	車対車 70 件	その他 0 件
	2020	111 件 (ワースト 2 位) [市 1,093 件]		
		人対車 14 件	車対車 95 件	その他 2 件
	2019	132 件 (ワースト 3 位) [市 1,435 件]		
		人対車 18 件	車対車 113 件	その他 1 件

防災

出典：福祉総合相談課、防災対策課所有データ

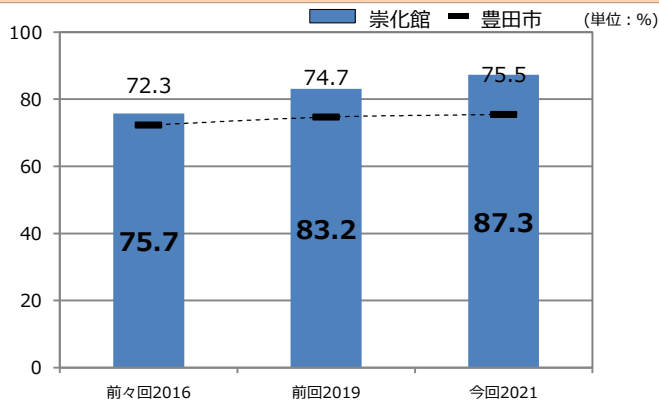
避難行動要支援者名簿	対象者数 434 人 (同意者数 332 人 同意率 76 %)	[市 8,223 人 (6,589 人 / 80.1 %)]
-------------------	-------------------------------------	-----------------------------------

地震被害予測		※1 過去地震最大モデル (冬夕方発災)		※3 「*」は0.1%未満			
		※2 四捨五入の関係で合計値が合わない場合がある					
震度 面積 積率	7	0.0 %	[市 0.0 %]	建物被害	全壊・焼失	32 棟	[市 677 棟]
	6強	0.0 %	[市 * %]		揺れ	30 棟	[市 502 棟]
	6弱	100.0 %	[市 23.2 %]		液状化	0 棟	[市 25 棟]
	5強	0.0 %	[市 76.8 %]		急傾斜地	0 棟	[市 108 棟]
	5弱以下	0.0 %	[市 0.0 %]		火災	2 棟	[市 41 棟]
人的被害	死者数	1 人	[市 27 人]	半壊	揺れ	230 棟	[市 4,813 棟]
	重傷者数	5 人	[市 66 人]		液状化	2 棟	[市 155 棟]
	軽症者数	26 人	[市 492 人]		急傾斜地	0 棟	[市 253 棟]
避難者数 (1週間後)		2,814 人	[市 47,345 人]				

地域住民のまちに対する意識

豊田市の住みよさ満足度

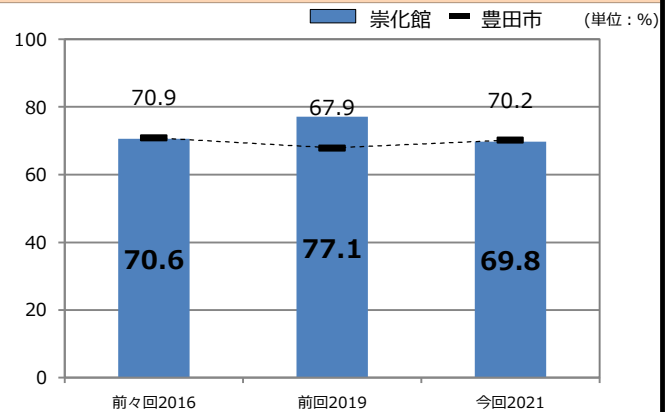
出展：市民意識調査



※選択肢「住みよい」「どちらかといえば住みよい」の合計

今住んでいるところへの定住意識

出展：市民意識調査



※選択肢「今のところに住みたい」

市の施策満足度（地域の満足度が高い順）

出典：市民意識調査

満足度	第1位		第2位		第3位	
18・19及び20歳代	医療提供体制の充実	5.91	企業活動の活性化	5.74	道路ネットワークの形成	5.33
30歳代	企業活動の活性化	5.68	公共施設の適切な維持・管理	5.11	スポーツ環境の充実	5.08
40歳代	公園・緑地の整備	7.26	企業活動の活性化	7.04	消防・救急体制の充実	6.94
50歳代	医療提供体制の充実	5.22	子育て支援の充実	5.03	企業活動の活性化	5.03
60歳代	企業活動の活性化	5.50	公共施設の適切な維持・管理	5.12	消防・救急体制の充実	5.08
70歳代以上	企業活動の活性化	5.22	消防・救急体制の充実	4.98	学校教育の充実	4.68
地区内全年代	企業活動の活性化	5.37	医療提供体制の充実	5.07	消防・救急体制の充実	4.95
(参考) 全市	企業活動の活性化	5.33	医療提供体制の充実	4.91	消防・救急体制の充実	4.82

※満足度を1～7の7段階で評価した平均値

地域課題（地域の課題認識が高い順）

出典：地域自治システム評価アンケート（地域支援課）

課題度	第1位		第2位		第3位	
20歳代	子育ての支援の充実	4.64	医療の充実	4.64	生活道路・交通をスムーズにすること	4.64
30歳代	子育ての支援の充実	4.67	防災対策の充実	4.58	交通安全対策の推進	4.46
40歳代	防犯対策の強化	4.61	交通安全対策の推進	4.48	福祉対策の充実	4.43
50歳代	交通安全対策の推進	4.63	防災対策の充実	4.46	防犯対策の強化	4.46
60歳代	医療の充実	4.58	交通安全対策の推進	4.46	防災対策の充実	4.42
70歳代以上	郷土の歴史・伝統・文化の保存と再生	4.04	医療の充実	4.03	防災対策の充実	3.97
地区内全年代	交通安全対策の推進	4.37	防災対策の充実	4.33	子育ての支援の充実	4.32
(参考) 全市	交通安全対策の推進	4.28	医療の充実	4.26	防災対策の充実	4.21

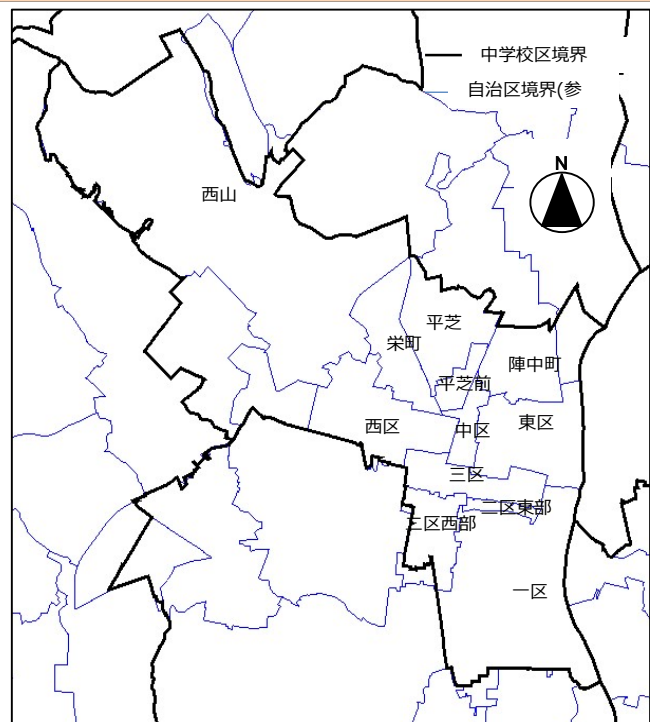
※必要性を1～5の5段階で評価した平均値

地域住民のまちづくりへの参加

■自治区やNPO等の活動状況

出典：地域支援課所有データ等

自治区位置図

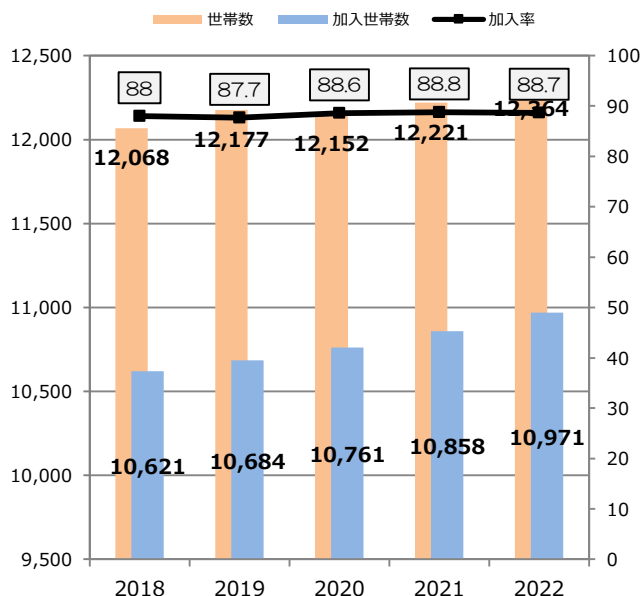


自治区加入率

加入率	88.7	%	加入世帯数	10,971	世帯
[市]	79.1	%]	住基世帯	12,364	世帯

自治区加入率推移

(単位：世帯、%)



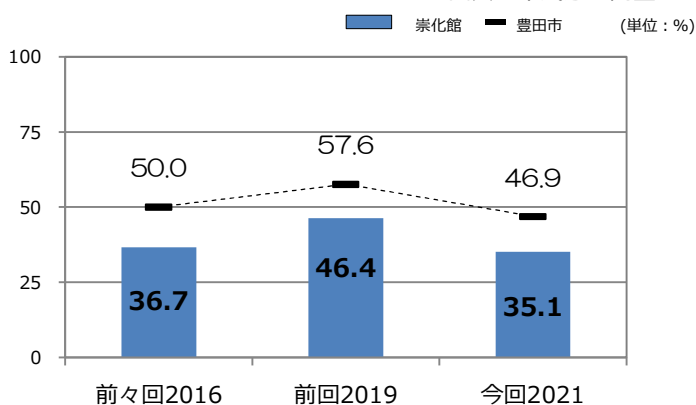
自治区一覧

自治区名	世帯数	組数	回覧数
一区	1,839	150	120
二区東部	442	35	37
二区西部	588	20	140
三区	642	26	30
東区	1,085	96	96
中区	507	26	35
西区	1,427	50	85
平芝	967	54	87
平芝前	200	7	18
陣中町	700	50	50
栄町	751	44	55
西山	1,823	103	145
合計	10,971	661	898

※世帯数は自治区から報告されたものであり隣接した中学校区の一部を含む場合あり

自治区・地域活動への参加

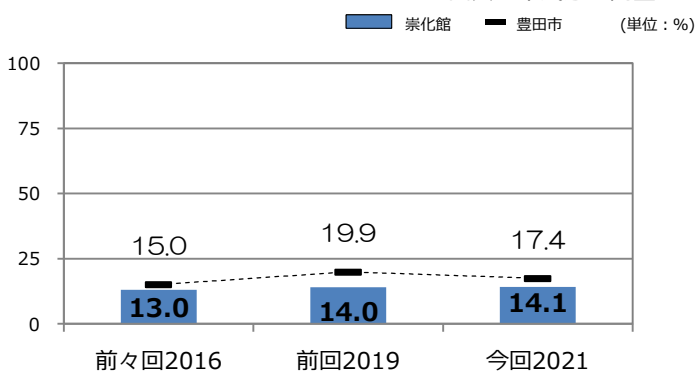
出典：市民意識調査



※「よく参加している」「ときどき参加している」の合計

NPO・ボランティア活動への参加

出典：市民意識調査

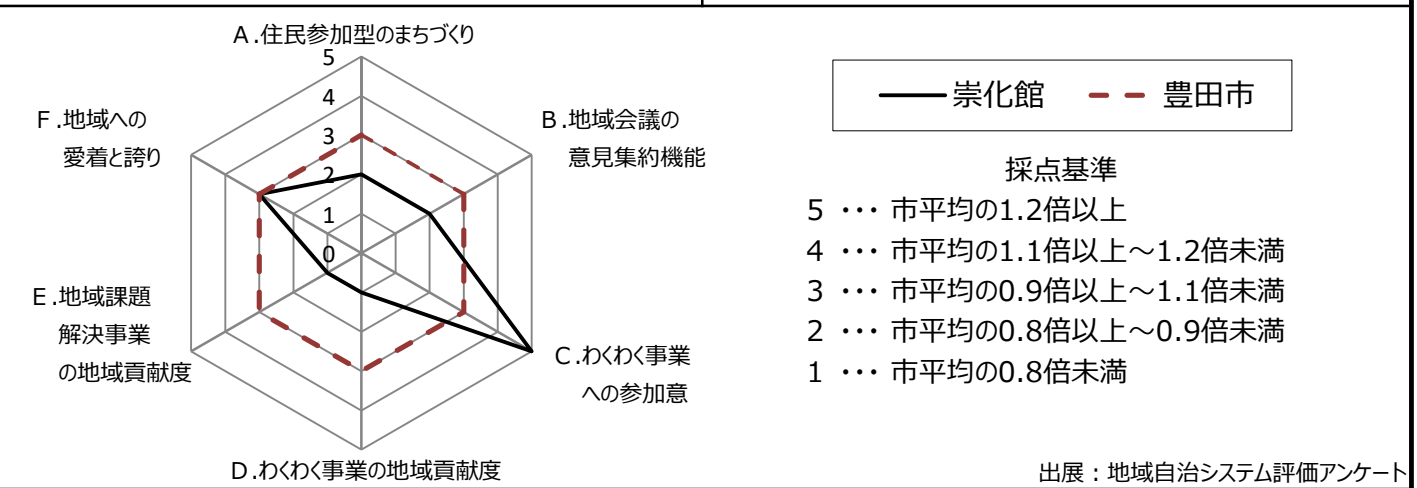
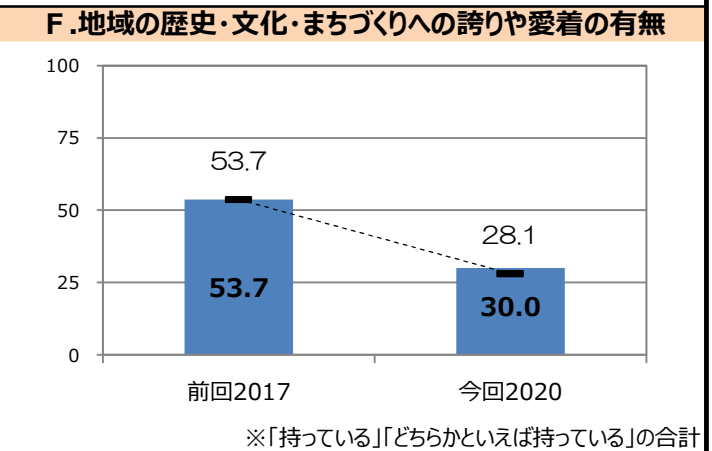
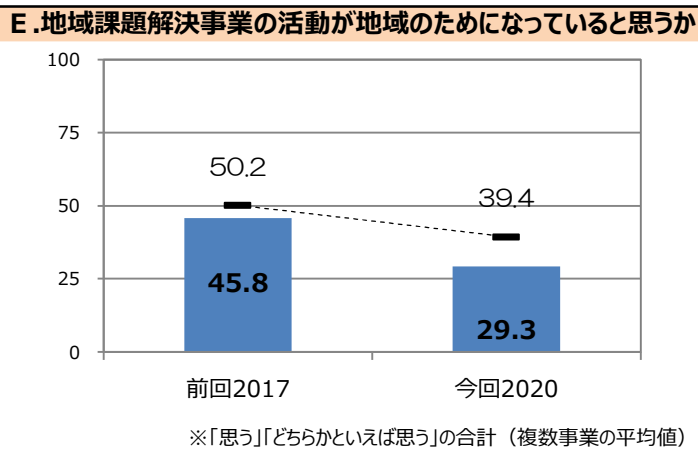
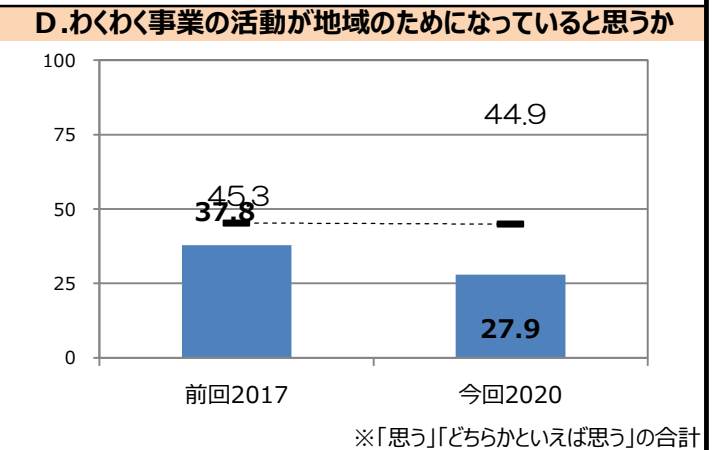
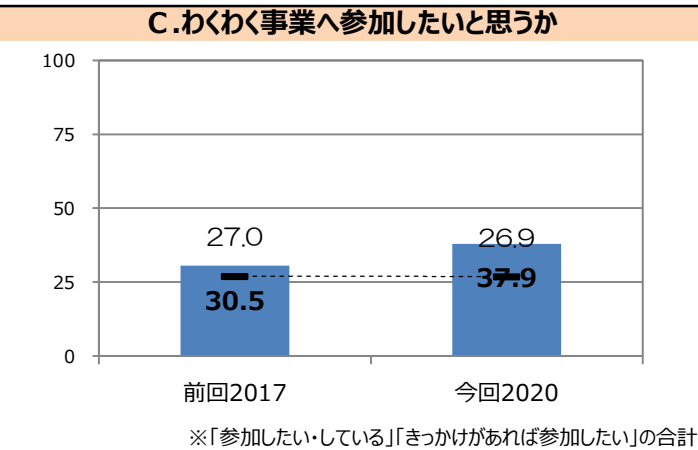
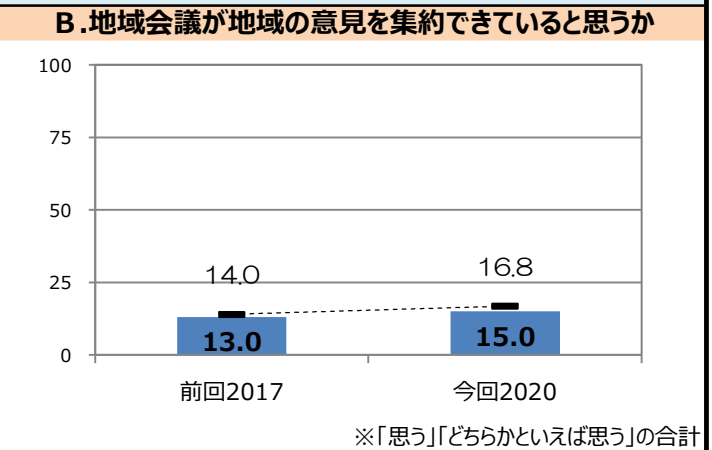
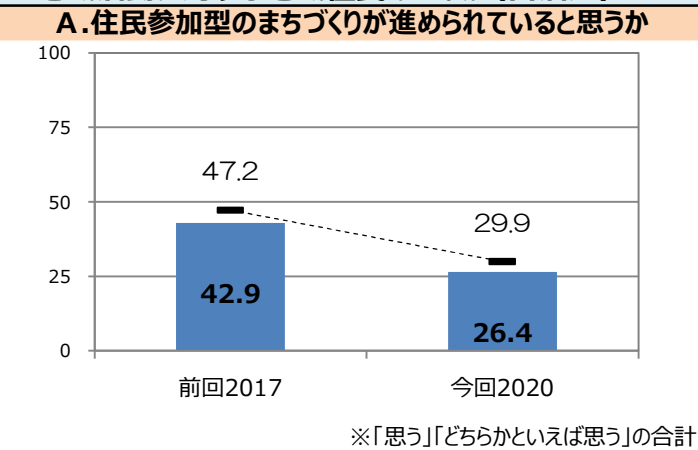


※「継続的に参加している」「ときどき参加している」の合計

NPO・ボランティア活動の状況								
健康	交流館自主グループ	6 団体	わくわく事業関連団体	団体	交流館自主グループ	1 団体	わくわく事業関連団体	団体
	スポーツ推進委員	5 名	ヘルスサポートリーダー	11 名	民生委員児童委員	28 名	お元気ですかボランティア	11 名
健康	高齢者クラブ	10 団体	その他団体	団体	ささえあいネット	130 団体	その他団体	団体
	活動例：【ヘルスサポートリーダー】 地域住民の健康づくりのための講座やイベントでの啓発など地域にねざした活動を行っている。 【地区コミュニティ会議】 わくわく事業を活用し、地域の健康づくり事業を行っている。 コメント：地域課題に対し、各団体が講座やイベントでの啓発など地域にねざした活動を行っている。				福祉	活動例：【民生委員】 自治区と連携しながら、ひとり暮らし高齢者等に声かけや訪問を行っている。 ひまわり亭包括支援センターと協力し、徘徊老人の搜索訓練等もやっている。 コメント：区長会と民生委員が協力して、要支援者に関する意見交換会を行っている。		
観光・産業	交流館自主グループ	団体	わくわく事業関連団体	1 団体		交流館自主グループ	46 団体	わくわく事業関連団体
	その他団体	団体	—	—	その他団体	団体	—	—
観光・産業	活動例： コメント：				伝統・文化	活動例：【挙母まつり関連団体】 10月第3日曜に実施される挙母まつりに関連する取組が行われている。 コメント：挙母まつりのお膝元であることから、まつり文化の伝統・文化継承に対する意識が強い。		
	交流館自主グループ	団体	わくわく事業関連団体	1 団体		交流館自主グループ	団体	わくわく事業関連団体
環境・景観	その他団体	団体	—	—	自主防犯団体	18 団体	自主防災会	12 団体
	—	—	—	—	消防団	27 名	その他団体	団体
環境・景観	活動例：【やつば池クラブ】 農業用ため池「やつば池」の周回路を整備する団体。整備された周回路を活用して、ウォーキングなど健康づくりのイベントを開催するなど、単に整備するに留まらない活動を行っている。 コメント：10年以上活動しており、地域住民の交流の場となっている。				安全・安心	活動例：【防犯パトロール】 各自治区における自主防犯団体が自主的にパトロールを行っている。 【防災訓練】 各自主防災会が中心となり、小学校等で避難所の設営訓練などを実施している。 コメント：平地と高台地域との間で、水害に対する意識のギャップがある。		
	交流館自主グループ	団体	わくわく事業関連団体	2 団体		交流館自主グループ	4 団体	わくわく事業関連団体
子ども	主任児童委員	2 名	放課後児童クラブ	3 団体	その他団体	団体	—	—
	その他団体	団体	—	—	—	—	—	—
子ども健全育成	活動例：【ぬくもり♡ねっと】 子どもの居場所づくりとして、挙母小学校区の児童を対象とした子ども食堂を実施している。 【なないろの翼】 親子向けの性教育講座の実施。 コメント：子どもの健全育成に関するわくわく事業の申請が年々増えている。				自治振興	活動例： コメント：		
	その他1					その他2		
その他1	コメント：				その他2	コメント：		

■ 地域活動に対する地域住民の意識（自治力）

崇化館 豊田市 (単位：%)



地域自治システム（地域会議・わくわく事業・地域課題解決事業）の運用状況

わくわく事業実績

出典：各支所保有データ（最新年度については当初交付決定状況）

事業分類	2013	2014	2015	2016	2017	2018	2019	2020	2021	2022
①保健、医療、福祉の推進	1	2	2	1	1	1	1	1	1	1
②地域の伝統、文化、郷土芸能又はスポーツの振興	4	1		1	2	1	1			
③安心・安全な地域づくり	2	2								
④地域の生活環境改善、景観づくり 自然環境保全	3	3	3	3	3	2	1	2	2	1
⑤子どもの健全育成	3						1	1	2	2
⑥地域の特性を生かした産業振興					1	1	1			
⑦地域づくりに有効な助言や提案を受けるための事業										
⑧その他個性豊かな住みよい地域社会を構築するための事業		1				2	2			
事業件数（件）	13	9	5	5	7	7	7	4	5	4
実績額（千円）	2,370	1,428	530	584	1,486	2,399	1,844	791	912	1,182

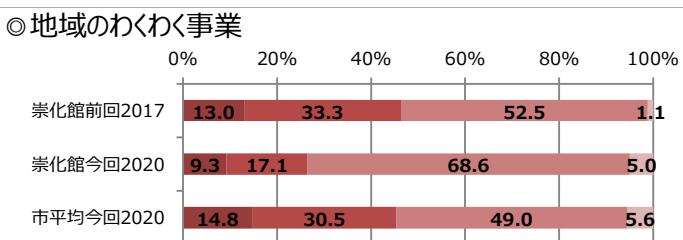
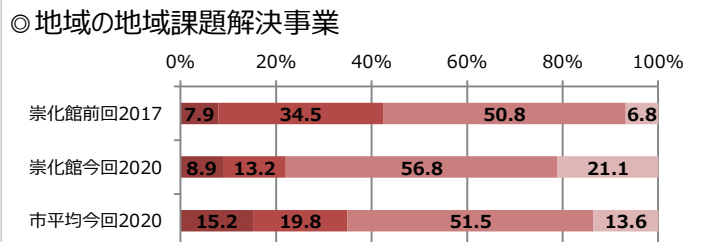
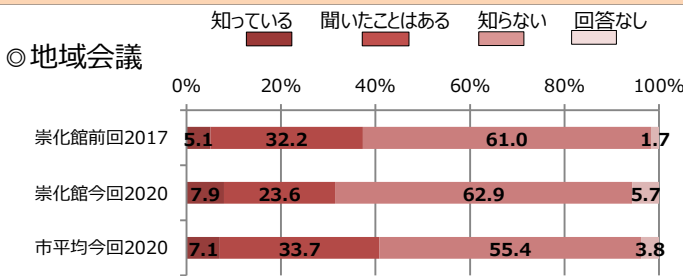
地域課題解決事業実績

出典：各支所保有データ（最新年度については当初予算）

事業名	事業分類	2013	2014	2015	2016	2017	2018	2019	2020	2021	2022
あいさつや声かけによる、ふれあい豊かな地域づくり事業	防犯対策	1,652	970	823							
安全・安心な生活づくり事業（防犯）	防犯対策				596	99	231				
安全・安心な生活づくり事業（防災）	防災対策				172	3,855	716	83		54	
地域における自転車ルールと相互マナー向上事業	交通安全							489	291	176	
実績額（千円）		1,652	970	823	768	3,954	947	572	291	230	

地域自治システム認知度

出典：地域自治システム評価アンケート（地域支援課）



地域まちづくりビジョン

未実施

崇化館 地域カルテ

2022 年 4 月版

発行： 崇化館 地域会議・ 拳母 支所

問合せ： 拳母 支所 （ 崇化館 地域会議事務局）

〔電話 0565-34-6629 〕

〔 Eメール chiikishien@city.toyota.aichi.jp 〕