

# 益富 地域カルテ

2022年 4月版

## 益富 地域会議・高橋 支所

この地域について簡単にまとめると				
■「これまで15年」と「これから15年」の人口推移				
①人口	おおむね これまでの 15年間で (2005年→ 2020年)	0.9 倍に減少	→ おおむね これからの 15年間で (2020年→ 2035年)	0.8 倍に減少
②子ども		0.8 倍に減少		0.9 倍に減少
③若い世代(生産年齢)		0.6 倍に減少		0.7 倍に減少
④高齢者		3.3 倍に増加		1.1 倍に増加
⑤後期高齢者		2.8 倍に増加		2.4 倍に増加
⑥前期高齢者		3.5 倍に増加		0.4 倍に減少
⑦85歳以上		3.2 倍に増加		3.4 倍に増加
⑧③と⑥の負担		1.1 倍に増加		4.3 倍に増加
		2005年	2020年	2035年
⑦85歳以上	100人に	1人	2人	10人
⑧世帯あたり人口	1世帯に	3.27人	2.65人	2.47人
⑨18歳未満同居世帯		36軒	20軒	22軒
⑩高齢者のみ世帯	100軒に	7軒	26軒	35軒
⑪三世代同居世帯		10軒	7軒	6軒

# 目次

この地域について簡単にまとめると	.....	1
概要	.....	3
人口推移等	.....	4
健康福祉	.....	8
安全安心（防犯・交通安全・防災）	.....	8
地域住民のまちに対する意識	.....	9
地域住民のまちづくりへの参加	.....	10
地域自治システムの運用状況	.....	13

## 地域カルテとは

- ・地域の特徴を中学校区ごとにまとめたもので、地域住民（地域会議）と事務局（各支所）が共働で作成し、毎年度更新を行っています。
- ・このカルテでは、地域が
  - 「①今どういった状況（概況）なのか」
  - 「②将来どのようになるのか（※人口についてのみ）」
  - 「③地域の自治（自分たちでまちづくりを行うこと）に対する意識」を把握することができますので、地域課題の発見にぜひご活用ください。

# 概要



益富地域は、豊田市街地から東へ約5キロに位置し、明治の町村合併により高橋村を経て現在に至っています。旧市街地と五ヶ丘団地をはじめとする住宅団地からなり、地域の東部は緑が多く閑静なところです。豊かな自然を生かして「ゲンジボタル」の飼育に取り組んでいます。また、神社仏閣や、市の無形民族文化財にも指定されている「古瀬間囃子」もある歴史と伝統ある地域でもあります。公共交通機関の充実、交通安全対策、自然環境の保全などが地域課題として認識されていますが、急速に進む高齢化も大きな課題となっています。

(令和4年4月1日現在)

面積	6.66 km <sup>2</sup>	(市比 0.7% ) [市 918.32 km <sup>2</sup> ]
人口密度	1,900 人/km <sup>2</sup>	(市比 417.6% ) [市 455 人/km <sup>2</sup> ]
人口	12,654 人	(市比 3.0% ) [市 418,284 人]
	男性 6,349 人	(市比 2.9% ) [市 217,427 人]
	女性 6,305 人	(市比 3.1% ) [市 200,857 人]
うち外国人人口	126 人	(市比 0.7% ) [市 17,399 人]
世帯数	5,154 世帯	(市比 2.8% ) [市 183,262 世帯]
平均年齢	50.15 歳	(市比 5.8歳 ) [市 44.36 歳]

## ■都市基盤

<b>主要道路</b>	<b>公共交通</b>
東海環状自動車道、国道301号、外環状線	とよたおいでんバス(2路線)、名鉄バス(2路線)
<b>公共施設</b>	<b>医療機関</b>
高校(0)、中学校(1)、小学校(3)、こども園等(3)、交番・駐在所(1)、消防署等(0)	病院(0): 医科(2): 古井医院、吉田整形外科人工関節クリニック 歯科(6): ひえじま歯科クリニック、松森歯科、福岡歯科医院、大正ファミリー歯科、五ヶ丘歯科、土井歯科医院
益富交流館、志賀子どもつどいの広場、五ヶ丘公園、五ヶ丘運動広場、古瀬間聖苑	

## ■地域資源

<b>観光資源</b>
—
<b>特産品</b>
—
<b>イベント</b>
古瀬間御嶽山「火渡り」(1月)、ホタル観賞会(6月)、ふれあいウオーク・秋の大祭「神明宮」他(10月)、益富ふれあいまつり(11月)

# 人口推移等

	2000年		2005年		2010年		2015年	
計	14,685		13,912		13,310		12,686	
男女	7,312	7,373	6,908	7,004	6,565	6,745	6,310	6,376
2020年比 (%)	119	119	112	113	107	109	103	103
0-14歳	2,853		1,683		1,492		1,432	
男女	1,458	1,395	875	808	793	699	766	666
15-64歳	10,927		10,972		10,001		8,275	
男女	5,456	5,471	5,452	5,520	4,861	5,140	3,981	4,294
高齢者数	905		1,257		1,817		2,979	
率 (人口比)	6.2%		9.0%		13.7%		23.5%	
後期高齢者数	314		465		606		851	
男女	121	193	188	277	231	375	373	478
率 (同)	2.1%		3.3%		4.6%		6.7%	
65-74歳	591		792		1,211		2,128	
男女	277	314	393	399	680	531	1,190	938
率 (同)	4.0%		5.7%		9.1%		16.8%	
85歳以上	62		91		126		203	
男女	19	43	33	58	34	92	73	130
2020年比 (%)	21	21	36	29	37	46	79	65
率 (同)	0.4%		0.7%		0.9%		1.6%	
総世帯数	4,141		4,251		4,425		4,519	
一般世帯数	4,141		4,250		4,425		4,518	
世帯当たり人数	3.55		3.27		3.01		2.81	
6歳未満同居	446		372		412		374	
18歳未満同居	2,102		1,538		1,089		979	
率 (全世帯比)	50.8%		36.2%		24.6%		21.7%	
65歳以上単身	47		99		170		266	
65歳以上夫婦	125		206		245		501	
高齢者のみ世帯	172		305		415		767	
率 (同)	4.2%		7.2%		9.4%		17.0%	
三世帯同居	419		433		422		393	
三世帯同居率	10.1%		10.2%		9.5%		8.7%	
75歳以上 要介護3以上					43		61	
75歳以上 要介護1-2					48		57	
75歳以上 要支援1-2					20		34	

## ◎ 2020年を「100人の村」に換算すると・・・

	2000	2010	2020	2030 (推計)	2040 (推計)
総数	119	108	100	90	76
0-14歳	23	12	11	10	10
15-64歳	89	81	55	41	34
65歳以上	7	15	33	39	32
地域活動の ボリュームゾーン					
65-74歳(A)	5	10	23	16	10
75歳以上	3	5	11	23	23
何らかのお手伝い が必要な年齢層					
85歳以上(B)	1	1	2	5	10
何人で1人の お手伝いをするか					
(A) ÷ (B)	5	10	12	3	1

出典：国勢調査を基にコーホート変化率法を用いて推計

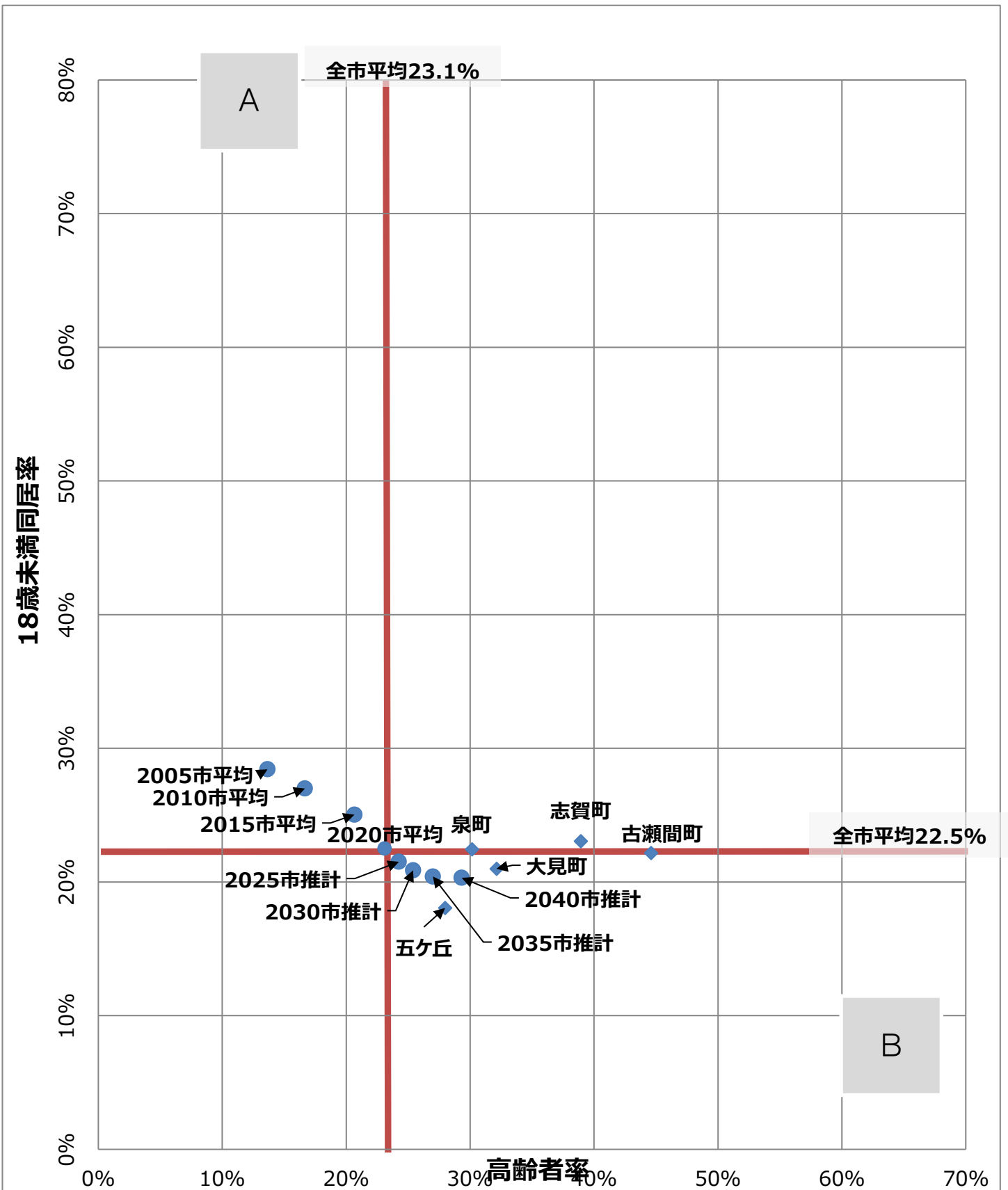
2020年		2025年（推計）		2030年（推計）		2035年（推計）		2040年（推計）	
12,341		11,836		11,126		10,268		9,350	
6,147	6,194	5,814	6,023	5,353	5,773	4,822	5,447	4,300	5,050
100	100	95	97	87	93	78	88	70	82
1,406		1,337		1,268		1,201		1,219	
742	664	682	655	599	669	545	656	534	684
6,811		5,665		5,089		4,724		4,170	
3,314	3,497	2,839	2,826	2,673	2,416	2,474	2,250	2,188	1,982
4,124		4,834		4,769		4,343		3,960	
33.4%		40.8%		42.9%		42.3%		42.4%	
1,322		2,189		2,809		3,134		2,777	
635	687	1,077	1,111	1,307	1,503	1,302	1,833	1,003	1,774
10.7%		18.5%		25.3%		30.5%		27.0%	
2,802		2,645		1,960		1,209		1,183	
1,456	1,346	1,215	1,430	774	1,186	502	707	574	609
22.7%		22.3%		17.6%		11.8%		12.7%	
293		394		558		989		1,189	
92	201	145	248	246	312	421	567	454	734
100	100	158	124	268	155	458	282	494	365
2.4%		3.3%		5.0%		9.6%		11.6%	
4,650		4,802		4,639		4,348		4,396	
4,646		4,610		4,438		4,159		3,825	
2.65		2.56		2.50		2.47		2.44	
360		439		452		469		501	
952		957		918		896		904	
20.5%		20.8%		20.7%		21.5%		23.6%	
378		779		883		853		813	
813		647		653		609		562	
1,191		1,425		1,536		1,462		1,375	
25.6%		30.9%		34.6%		35.2%		35.9%	
346		319		288		259		232	
7.4%		6.9%		6.5%		6.2%		6.1%	
76		119		197					
93		145		240					
69		108		179					

◎ 2020予測と実測の比較

	2015 (実測)	2020 (2015予測)	2020 (実測)	2015 ⇒2020予測	2015 ⇒2020実測	予測よりも・・・
総数	12,686	12,241	12,341	-445	-345	改善
0-14歳	1,432	1,310	1,406	-122	-26	改善
15-64歳	8,275	6,953	6,811	-1,322	-1,464	悪化
65歳以上	2,979	3,977	4,124	998	1,145	
65-74歳	2,128	2,755	2,802	627	674	
75歳以上	851	1,222	1,322	371	471	
85歳以上	203	249	293	46	90	

■ 18歳未満同居率／高齢化

出典：最新年度国勢調査（小地域集計） ※市推計は地域支援課作成



A・・・子ども・子育て支援活動が重要な地域

B・・・健康づくり・くらしを支える活動が重要な地域

■住居

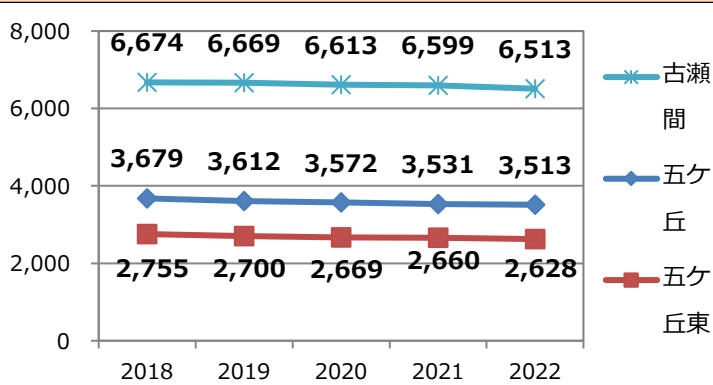
出典：最新年度国勢調査

一般世帯数	4,646 世帯 ( 100.0% )		
持ち家	4,120 世帯 ( 88.7% )	給与住宅	17 世帯 ( 0.4% )
公営等の借家	164 世帯 ( 3.5% )	間借り	33 世帯 ( 0.7% )
民営の借家	293 世帯 ( 6.3% )	住宅以外	19 世帯 ( 0.4% )

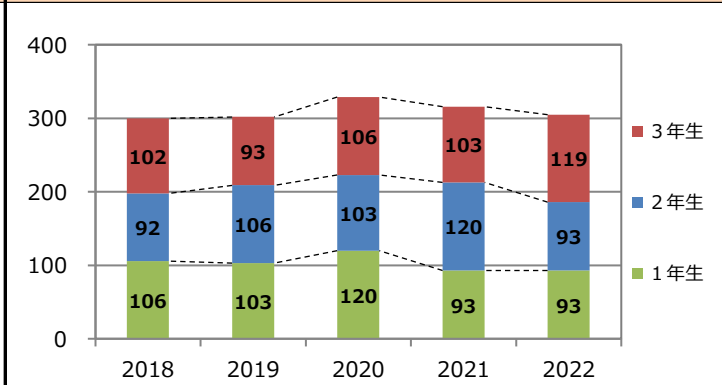
■学校別データ

出典：住民基本台帳（各年4.1時点）、学校基本調査等（各年5.1時点）

小学校区別人口

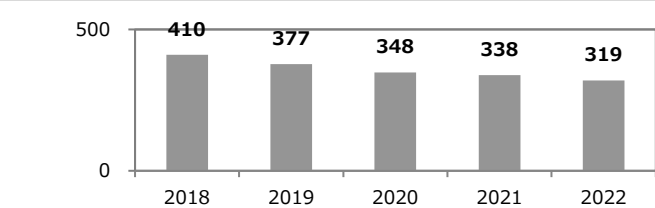


中学校生徒数

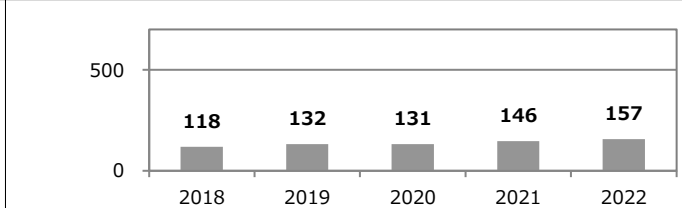


小学校児童数（単位：人）

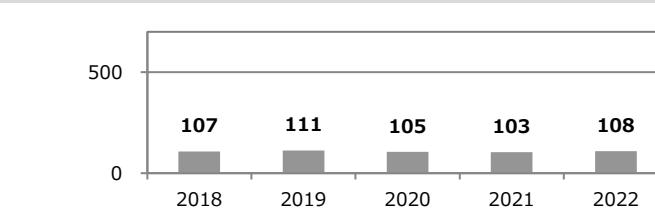
①古瀬間小学校区



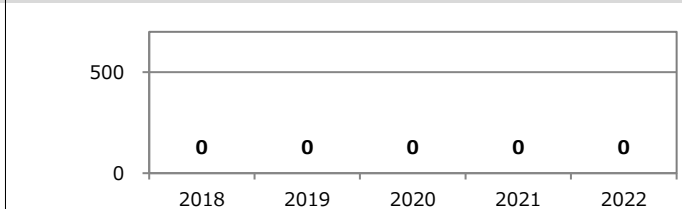
②五ヶ丘小学校区



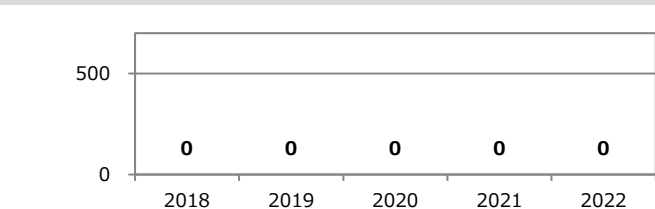
③五ヶ丘東小学校区



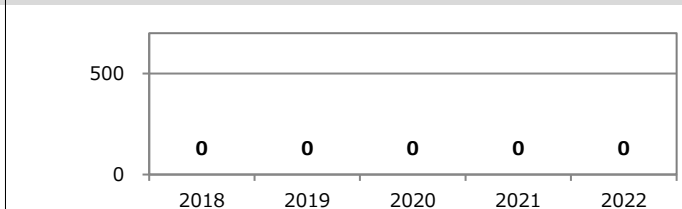
④小学校区



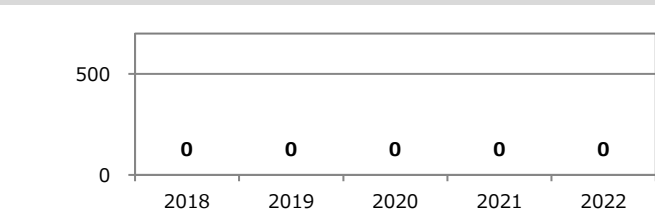
⑤小学校区



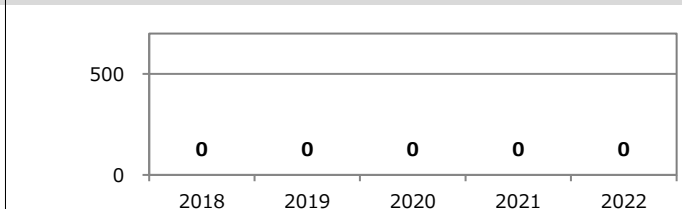
⑥小学校区



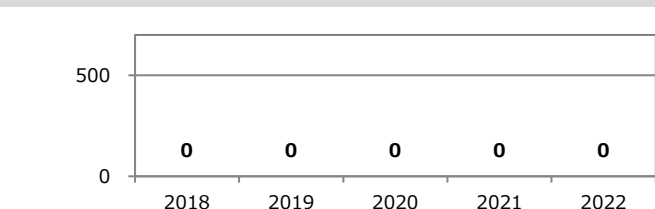
⑦小学校区



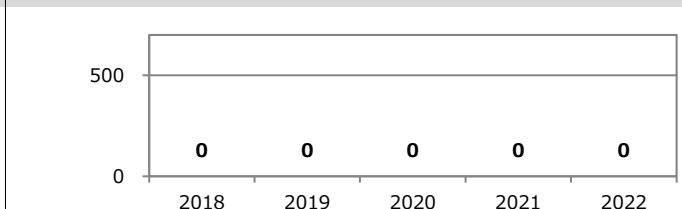
⑧小学校区



⑨小学校区



⑩小学校区



# 健康福祉

## ■健康・福祉

出典：地域健康カルテ

		2021		2020		2019		
<b>介護保険認定者</b>		486 人	[市 15,533 人]	452 人		428 人		
		10.7 %	[市 15.5 %]	10.4052 %		10.4035 %		
		2019		2018		2017		
市 国 民 健 康 保 険 特 定 健 康 検 査  (対象40〜76歳)	BMI (25以上)	男性	23.4 % [市 27.0 %]	24.9 %		25.1 %		
		女性	18.7 % [市 21.2 %]	18.8 %		18.5 %		
	HbA1c ※糖尿病の検査項目 (5.6%以上)	男性	72.9 % [市 68.4 %]	71.9 %		72.0 %		
		女性	71.1 % [市 68.4 %]	71.8 %		68.1 %		
	LDLコレステロール (120mg/dl以上)	男性	48.2 % [市 47.8 %]	51.3 %		54.7 %		
		女性	58.4 % [市 56.9 %]	58.0 %		58.1 %		
	収縮期血圧 (130mmHg以上)	男性	47.8 % [市 48.0 %]	49.5 %		48.9 %		
		女性	44.9 % [市 43.6 %]	45.1 %		45.1 %		
	問 診			男性 (2019年)		女性 (2019年)		
		喫煙者		16.8 %	[市 20.5 %]	2.0 %		[市 3.4 %]
20歳から10kg以上の体重増加		39.4 %	[市 42.6 %]	22.6 %		[市 25.6 %]		
運動習慣なし		35.6 %	[市 49.3 %]	47.7 %		[市 55.0 %]		
身体活動なし		38.8 %	[市 46.1 %]	43.7 %		[市 47.6 %]		
夕食後の間食		8.3 %	[市 13.4 %]	13.3 %		[市 16.5 %]		
朝食欠食		4.0 %	[市 6.4 %]	3.2 %		[市 4.2 %]		
飲酒習慣		42.6 %	[市 42.4 %]	6.7 %		[市 8.2 %]		
生活習慣の改善意思なし		34.8 %	[市 44.1 %]	33.6 %		[市 41.1 %]		

## 安全安心 (防犯・交通安全・防災)

### ■防犯

出典：愛知県警察本部提供データ

身近な犯罪の認知件数	2021	6 件 (ワースト 19 位) [市 523 件]			
		① 侵入盗 5 件	② 自転車盗 1 件	③ 0	0 件
	2020	7 件 (ワースト 18 位) [市 513 件]			
		① 侵入盗 3 件	② 車上ねらい 2 件	③ 自動車盗 1 件	
	2019	6 件 (ワースト 22 位) [市 837 件]			
		① 侵入盗 3 件	② 車上ねらい 2 件	③ 部品ねらい 1 件	

### ■交通安全

出典：愛知県警察本部提供データ

交通事故発生件数	2021	16 件 (ワースト 19 位) [市 1,019 件]			
		人対車 5 件	車対車 11 件	その他 0 件	
	2020	19 件 (ワースト 19 位) [市 1,093 件]			
		人対車 4 件	車対車 14 件	その他 1 件	
	2019	22 件 (ワースト 20 位) [市 1,435 件]			
		人対車 2 件	車対車 19 件	その他 1 件	

### ■防災

出典：福祉総合相談課、防災対策課所有データ

避難行動要支援者名簿	対象者数 258 人 (同意者数 210 人 同意率 81 %)	[市 8,223 人 (6,589 人 / 80.1 %)]
------------	-------------------------------------	-----------------------------------

### 地震被害予測

※1 過去地震最大モデル (冬夕方発災)

※3「\*」は0.1%未満

※2 四捨五入の関係で合計値が合わない場合がある

震 度 面 積 率	7	0.0 %	[市 0.0 %]	建 物 被 害	全壊・焼失	8 棟	[市 677 棟]
	6強	0.0 %	[市 * %]		揺れ	4 棟	[市 502 棟]
	6弱	100.0 %	[市 23.2 %]		液状化	0 棟	[市 25 棟]
	5強	0.0 %	[市 76.8 %]		急傾斜地	4 棟	[市 108 棟]
	5弱以下	0.0 %	[市 0.0 %]		火災	1 棟	[市 41 棟]
人 的 被 害	死者数	0 人	[市 27 人]		半壊	63 棟	[市 4,813 棟]
	重傷者数	1 人	[市 66 人]		揺れ	54 棟	[市 4,405 棟]
	軽症者数	7 人	[市 492 人]		液状化	1 棟	[市 155 棟]
避難者数 (1週間後)	1,436 人	[市 47,345 人]	急傾斜地		8 棟	[市 253 棟]	



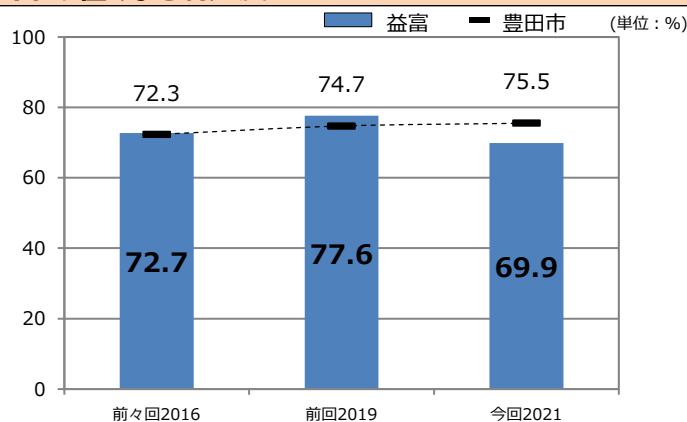
# 地域住民のまちに対する意識

## 豊田市の住みよさ満足度

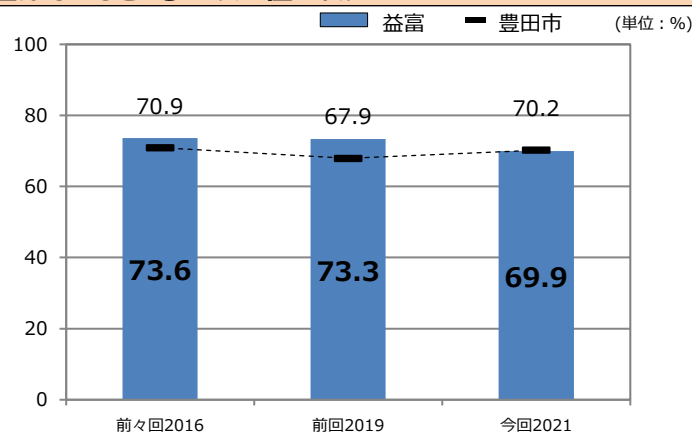
出展：市民意識調査

## 今住んでいるところへの定住意識

出展：市民意識調査



※選択肢「住みよい」「どちらかといえば住みよい」の合計



※選択肢「今のところに住みたい」

## 市の施策満足度 (地域の満足度が高い順)

出典：市民意識調査

満足度	第1位		第2位		第3位	
18・19及び20歳代	医療提供体制の充実	5.50	地産地消の推進	5.50	公共施設の適切な維持・管理	5.50
30歳代	企業活動の活性化	5.55	子育て支援の充実	5.40	水辺環境等の水資源の確保	5.25
40歳代	子育て支援の充実	5.14	郷土の歴史・文化の継承	4.43	芸術・文化活動の促進	4.29
50歳代	企業活動の活性化	5.67	公園・緑地の整備	5.42	生活排水の適正処理	5.20
60歳代	企業活動の活性化	5.39	公園・緑地の整備	5.10	消防・救急体制の充実	4.92
70歳代以上	企業活動の活性化	4.84	道路ネットワークの形成	4.82	公園・緑地の整備	4.79
地区内全年代	企業活動の活性化	5.22	公園・緑地の整備	5.05	生活排水の適正処理	4.88
(参考) 全市	企業活動の活性化	5.33	医療提供体制の充実	4.91	消防・救急体制の充実	4.82

※満足度を1～7の7段階で評価した平均値

## 地域課題 (地域の課題認識が高い順)

出典：地域自治システム評価アンケート (地域支援課)

課題度	第1位		第2位		第3位	
20歳代	交通安全対策の推進	5.00	防犯対策の強化	4.86	生活道路・交通をスムーズにすること	4.86
30歳代	公共交通機関の充実	4.57	防災対策の充実	4.38	防犯対策の強化	4.23
40歳代	医療の充実	4.19	防犯対策の強化	4.18	公共交通機関の充実	4.00
50歳代	公共交通機関の充実	4.77	医療の充実	4.62	福祉対策の充実	4.33
60歳代	公共交通機関の充実	4.29	買い物の不便の解消	4.20	防犯対策の強化	4.18
70歳代以上	交通安全対策の推進	4.29	医療の充実	4.19	防災対策の充実	4.16
地区内全年代	公共交通機関の充実	4.32	医療の充実	4.28	防犯対策の強化	4.18
(参考) 全市	交通安全対策の推進	4.28	医療の充実	4.26	防災対策の充実	4.21

※必要性を1～5の5段階で評価した平均値

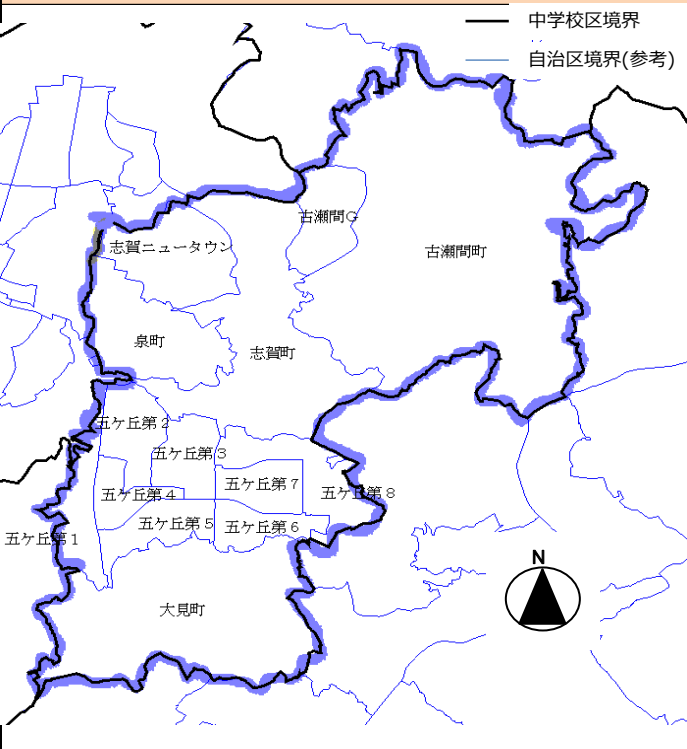
# 地域住民のまちづくりへの参加

## ■自治区やNPO等の活動状況

出典：地域支援課所有データ等

### 自治区位置図

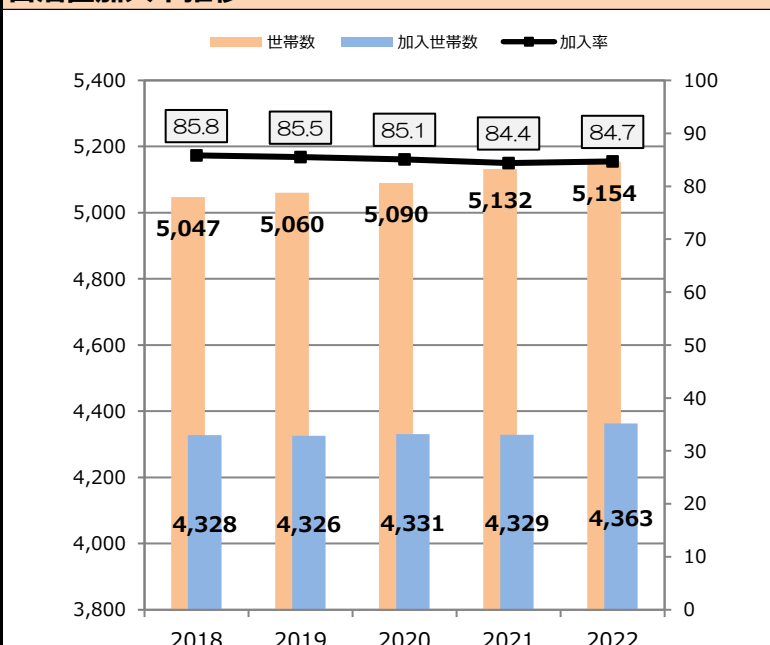
### 自治区加入率



加入率	84.7	%	加入世帯数	4,363	世帯
[市]	79.1	%]	住基世帯	5,154	世帯

### 自治区加入率推移

(単位：世帯、%)

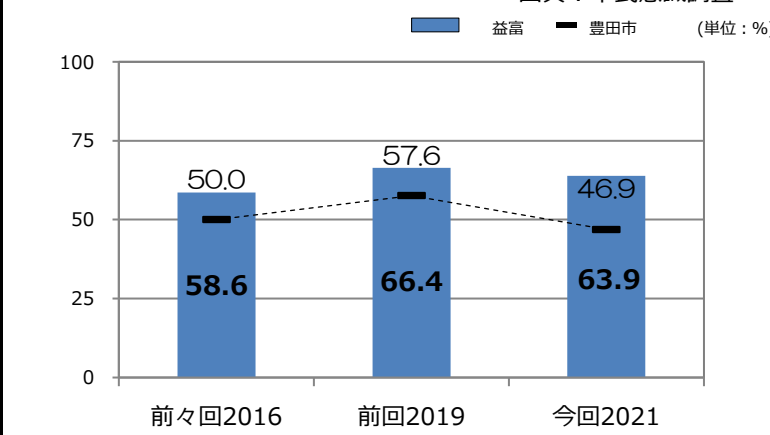


### 自治区一覧

自治区名	世帯数	組数	回覧数
大見	67	3	8
泉町	643	28	46
志賀町	164	18	22
古瀬間	60	10	13
志賀ニュータウン	914	53	87
古瀬間グリーンパーク	438	32	40
五ヶ丘第1	329	20	32
五ヶ丘第2	241	14	15
五ヶ丘第3	279	17	25
五ヶ丘第4	95	8	8
五ヶ丘第5	221	15	17
五ヶ丘第6	188	12	14
五ヶ丘第7	394	29	33
五ヶ丘第8	330	21	23
合計	4,363	280	383

### 自治区・地域活動への参加

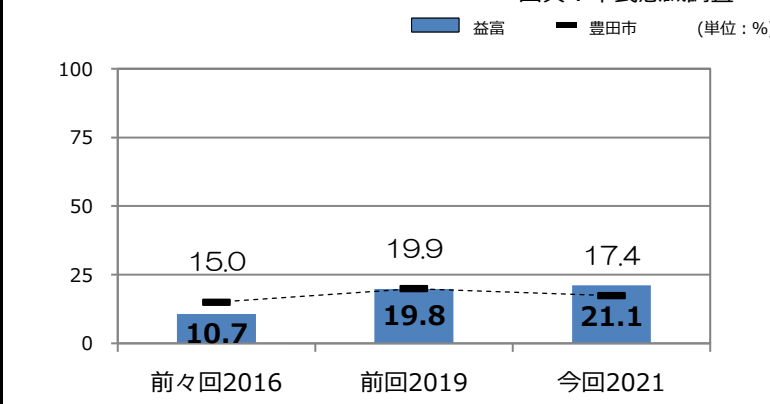
出典：市民意識調査



※「よく参加している」「ときどき参加している」の合計

### NPO・ボランティア活動への参加

出典：市民意識調査



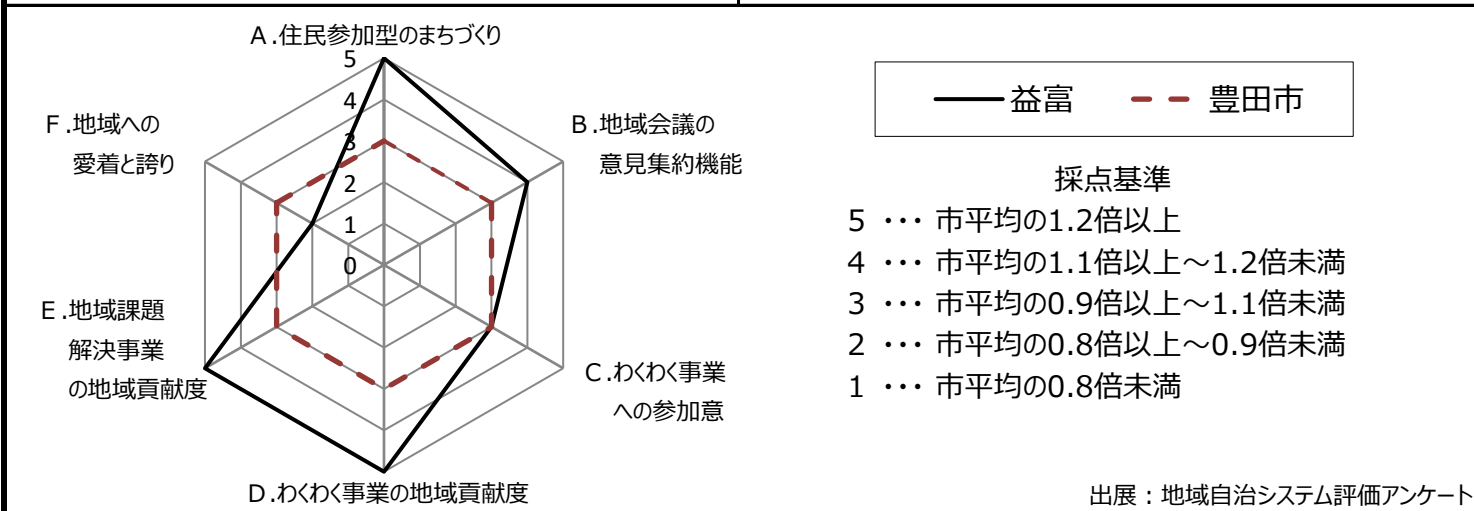
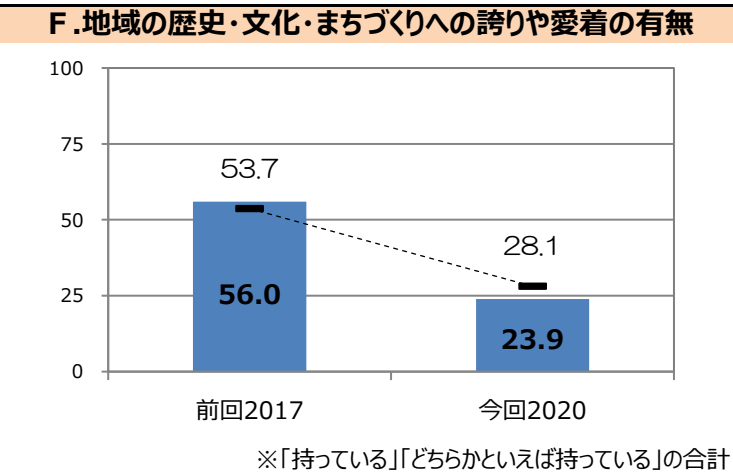
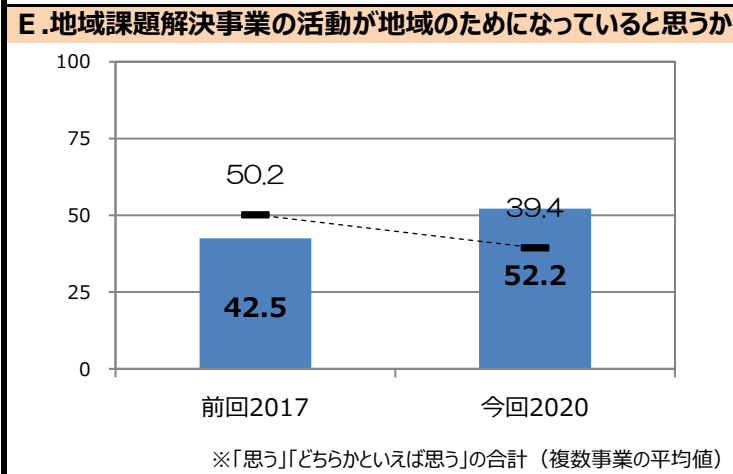
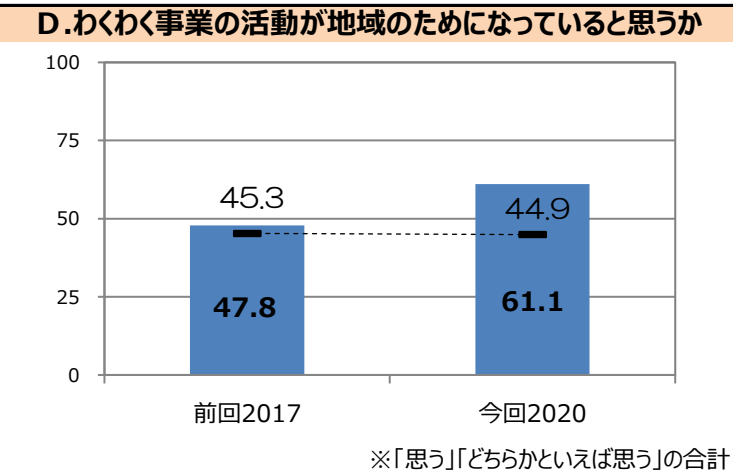
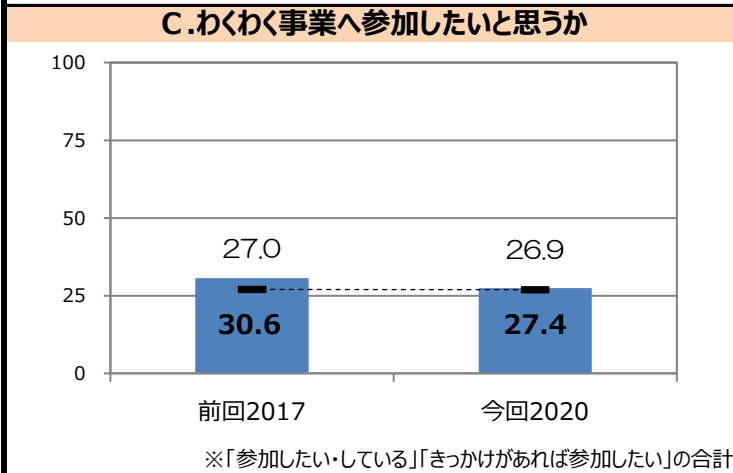
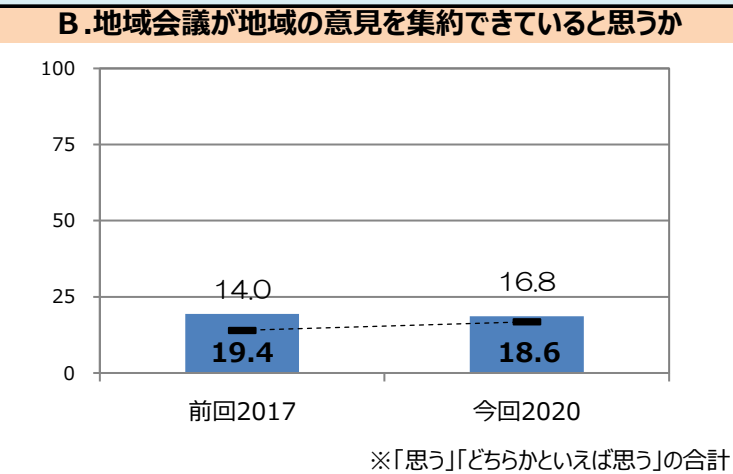
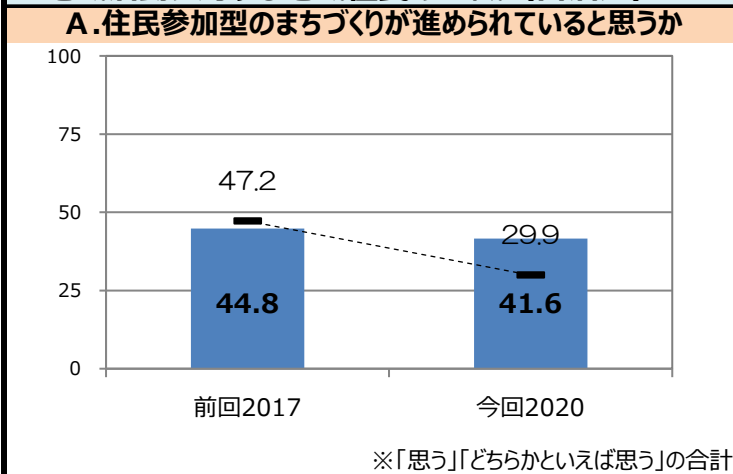
※「継続的に参加している」「ときどき参加している」の合計

※世帯数は自治区から報告されたものであり隣接した中学校区の一部を含む場合あり

NPO・ボランティア活動の状況									
健康	交流館自主グループ	16 団体	わくわく事業関連団体	団体	福祉	交流館自主グループ	2 団体	わくわく事業関連団体	2 団体
	スポーツ推進委員	6 名	ヘルスサポートリーダー	7 名		民生委員児童委員	21 名	お元気ですかボランティア	19 名
	高齢者クラブ	8 団体	その他団体	団体		ささえあいネット	43 団体	その他団体	団体
	活動例：【健康体操など】 講座をきっかけに「エクササイズ」の新しい自主グループが誕生。「健康体操」「太極拳」「エアロビクス」「骨盤体操」などのメニューがあります。			活動例：【お元気ですかボランティア】 平成22年から訪問活動を開始した事業で、ひとり暮らし高齢者等の自宅をお元気ですかボランティアが訪問し、話を傾聴することで、安否確認と孤独感の解消を図っています。					
コメント：これからも新しい自主グループが誕生し、活動がどんどん発展するといいです。			コメント：豊田市内で一番お元気ですかボランティアの数が多い地域です。高齢化社会に向けて活躍が期待されます。						
観光・産業	交流館自主グループ	団体	わくわく事業関連団体	団体	伝統・文化	交流館自主グループ	24 団体	わくわく事業関連団体	団体
	その他団体	団体	—	—		その他団体	団体	—	—
	活動例： —			活動例：【文化活動】 一般教養・書画・音楽・芸能・茶華道・料理・手工芸など数多くの自主グループが活動、活躍しています。					
	コメント： —			コメント：同じ趣味や目的を持った人たちの交流が、今後も継続して活躍していただきたいです。					
環境・景観	交流館自主グループ	団体	わくわく事業関連団体	7 団体	安全・安心	交流館自主グループ	団体	わくわく事業関連団体	1 団体
	その他団体	団体	—	—		自主防犯団体	17 団体	自主防災会	14 団体
	活動例：【益富蛍友会】 益富地域内で「ゲンジボタルの生息地」の拡大を図るため、餌の飼育・ホタル幼虫飼育を行っています。さらに小学生等にホタルを通じて生命や環境についての学習の機会を提供しています。また、毎年「ホタル観賞会」を開催しています。			活動例：【防犯・防災活動】 各自治区において自主防犯団体が自主的にパトロールを実施。また、自主防災会が防災訓練を行い安全で安心して暮らせるまちづくりに取り組んでいます。					
	コメント：ホタルを通しての自然・生活環境の保全や改善に貢献しています。			コメント：高橋・美里・益富地域合同で「防災講演会」を開催するなど、防災に対する意識は高い地域です。					
子どもの健全育成	交流館自主グループ	団体	わくわく事業関連団体	1 団体	自治振興	交流館自主グループ	4 団体	わくわく事業関連団体	団体
	主任児童委員	2 名	放課後児童クラブ	3 団体		その他団体	団体	—	—
	活動例： —			活動例：【地域活動・ボランティア活動】 地域交流の場提供、園芸・花壇整備・里山保全等で活躍をしています。					
	コメント： —			コメント：地域での活動は認知度も高く、地域に貢献しています。					
その他1					その他2				
	コメント： —					コメント： —			

■ 地域活動に対する地域住民の意識（自治力）

益富 豊田市 (単位：%)





## 益富 地域カルテ

2022 年 4 月版

発行： 益富 地域会議・ 高橋 支所

問合せ： 高橋 支所 （ 益富 地域会議事務局）

〔電話 0565-80-0077 〕

〔Eメール takahashi-shisho@city.toyota.aichi.jp 〕