

# 竜神 地域カルテ

2022年 4月版

## 竜神 地域会議・高岡 支所

### この地域について簡単にまとめると

#### ■「これまで15年」と「これから15年」の人口推移

①人口	おおむね これまでの 15年間で (2005年→ 2020年)	1.0 倍で変化なし	→ おおむね これからの 15年間で (2020年→ 2035年)	1.0 倍で変化なし		
②子ども		0.9 倍に減少		0.8 倍に減少		
③若い世代(生産年齢)		0.9 倍に減少		1.0 倍で変化なし		
④高齢者		1.9 倍に増加		1.1 倍に増加		
⑤後期高齢者		2.3 倍に増加		1.2 倍に増加		
⑥前期高齢者		1.7 倍に増加		0.9 倍に減少		
⑦85歳以上		2.6 倍に増加		2.1 倍に増加		
⑧③と⑥の負担		2.0 倍に増加		2.2 倍に増加		
		2005年	→	2020年	→	2035年
⑦85歳以上	100人に	1人		2人		5人
⑧世帯あたり人口	1世帯に	2.37人		2.24人		2.16人
⑨18歳未満同居世帯		23軒		20軒		17軒
⑩高齢者のみ世帯	100軒に	7軒		13軒		17軒
⑪三世代同居世帯		8軒		5軒		4軒

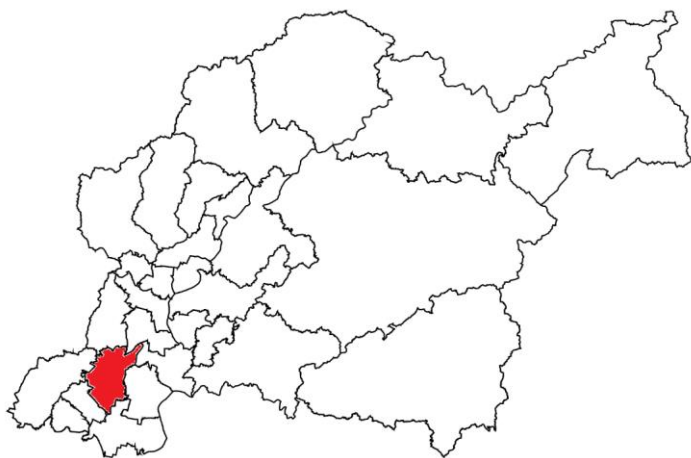
# 目次

この地域について簡単にまとめると	.....	1
概要	.....	3
人口推移等	.....	4
健康福祉	.....	8
安全安心（防犯・交通安全・防災）	.....	8
地域住民のまちに対する意識	.....	9
地域住民のまちづくりへの参加	.....	10
地域自治システムの運用状況	.....	13

## 地域カルテとは

- ・地域の特徴を中学校区ごとにまとめたもので、地域住民（地域会議）と事務局（各支所）が共働で作成し、毎年度更新を行っています。
- ・このカルテでは、地域が
  - 「①今どういった状況（概況）なのか」
  - 「②将来どのようになるのか（※人口についてのみ）」
  - 「③地域の自治（自分たちでまちづくりを行うこと）に対する意識」を把握することができますので、地域課題の発見にぜひご活用ください。

# 概要



竜神地域は、第8次豊田市総合計画で「市街地ゾーン」と「都市・田園ゾーン」に位置付けられており、北東部に位置する旧豊田市地区（土橋・緑ヶ丘・東田自治区）と、昭和40年に合併した中央部から南部に位置する旧高岡地区（竹上・竹中・竹下・本町・西田町自治区）から成り立っている。旧豊田市地区は市街化が進み、土橋駅周辺では土地区画整理事業が施行中である。旧高岡町地区は良好な農地が広がっており、防災上の観点から改修工事の行われている逢妻男川のほか、枝下中用水緑道、竹村新池公園などの住民が身近に接することのできる自然も多い。

(令和4年4月1日現在)

面積	11.49 km <sup>2</sup>	(市比 1.3% ) [市 918.32 km <sup>2</sup> ]
人口密度	2,202 人/km <sup>2</sup>	(市比 483.9% ) [市 455 人/km <sup>2</sup> ]
人口	25,298 人	(市比 6.0% ) [市 418,284 人]
	男性 13,716 人	(市比 6.3% ) [市 217,427 人]
	女性 11,582 人	(市比 5.8% ) [市 200,857 人]
うち外国人人口	659 人	(市比 3.8% ) [市 17,399 人]
世帯数	11,522 世帯	(市比 6.3% ) [市 183,262 世帯]
平均年齢	43.47 歳	(市比 △0.9歳 ) [市 44.36 歳]

## ■都市基盤

<b>主要道路</b>	<b>公共交通</b>
国道419号線を始めとした国道2路線と、主要地方道5路線がある。	名鉄三河線（土橋駅、竹村駅）、おいでんバス（土橋・豊田東環状線）
<b>公共施設</b>	<b>医療機関</b>
高校(2)、中学校(1)、小学校(3)、こども園等(5)、交番・駐在所(1)	病院(1)：名豊病院 医科(13)：三宅クリニック、細野クリニック、なりたクリニック、すあみ整形外科クリニック、尾山皮フ科、大西医院、あんどう内科皮フ科クリニック、窪田整形外科リウマチクリニック、豊田健康管理クリニック、井上医院、あしかり眼科、こんどう耳鼻科クリニック、豊田土橋こころのクリニック 歯科(6)：加藤歯科医院、中町歯科、たかす歯科、サトウ歯科医院、竜神歯科、つづき歯科医院、緑ヶ丘デンタルクリニック
竜神交流館、豊田地域文化広場、南部給食センター、ひまわりの街地域包括支援センター、土橋公園、竹村新池公園、竹元公園、一本木公園、しゅうさん公園、厳島公園、住吉公園、蔵前公園、南嶋公園、公益財団法人あすて	

## ■地域資源

<b>観光資源</b>
寿町の達磨窯/初音川ビオトープ
<b>特産品</b>
米
<b>イベント</b>
竜神ふれあいまつり

# 人口推移等

	2000年		2005年		2010年		2015年	
計	22,851		24,603		24,830		24,967	
男女	12,681	10,170	14,002	10,601	13,585	11,245	13,680	11,287
2020年比 (%)	93	90	102	94	99	99	100	100
0-14歳	3,424		3,503		3,600		3,470	
男女	1,732	1,692	1,796	1,707	1,801	1,799	1,801	1,669
15-64歳	17,334		18,366		17,509		16,665	
男女	9,986	7,348	10,901	7,465	10,007	7,502	9,569	7,096
高齢者数	2,093		2,734		3,721		4,832	
率 (人口比)	9.2%		11.1%		15.0%		19.4%	
後期高齢者数	752		1,059		1,394		1,799	
男女	3,676	468	425	634	550	844	755	1,044
率 (同)	3.3%		4.3%		5.6%		7.2%	
65-74歳	1,341		1,675		2,327		3,033	
男女	679	662	880	795	1,227	1,100	1,555	1,478
率 (同)	5.9%		6.8%		9.4%		12.1%	
85歳以上	168		235		356		499	
男女	57	111	81	154	94	262	145	354
2020年比 (%)	26	28	37	39	43	67	66	90
率 (同)	0.7%		1.0%		1.4%		2.0%	
総世帯数	8,913		10,629		10,523		10,801	
一般世帯数	8,903		10,376		10,513		10,797	
世帯当たり人数	2.56		2.37		2.37		2.32	
6歳未満同居	1,015		1,094		1,151		1,010	
18歳未満同居	2,322		2,338		2,426		2,389	
率 (全世帯比)	26.1%		22.5%		23.1%		22.1%	
65歳以上単身	167		284		372		467	
65歳以上夫婦	309		435		441		718	
高齢者のみ世帯	476		719		813		1,185	
率 (同)	5.3%		6.9%		7.7%		11.0%	
三世帯同居	854		823		802		709	
三世帯同居率	9.6%		7.9%		7.6%		6.6%	
75歳以上 要介護3以上					97		139	
75歳以上 要介護1-2					109		132	
75歳以上 要支援1-2					45		79	

## ◎ 2020年を「100人の村」に換算すると・・・

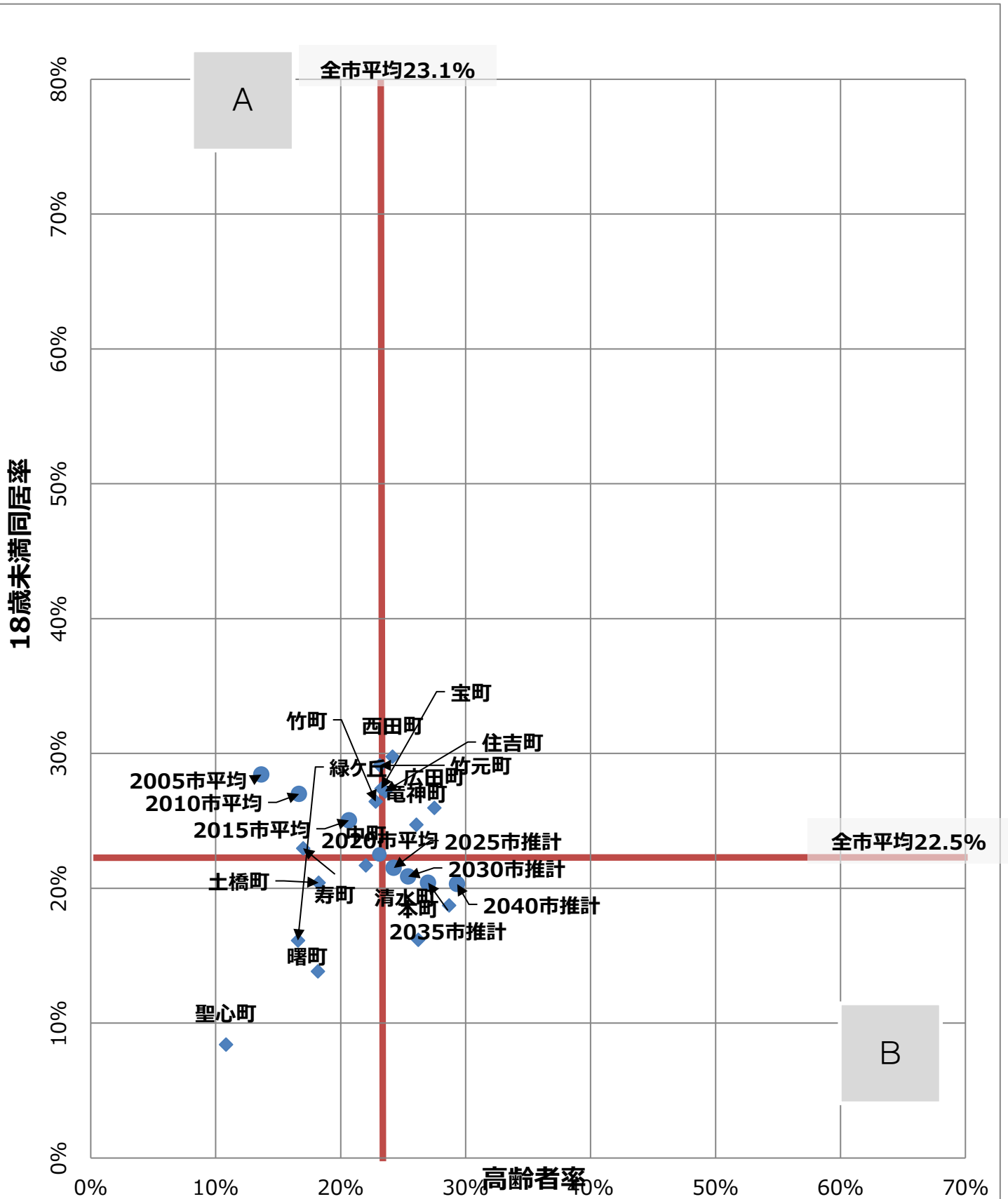
	2000	2010	2020	2030 (推計)	2040 (推計)
総数	91	99	100	98	93
0-14歳	14	14	13	11	10
15-64歳	69	70	66	66	59
65歳以上	8	15	21	21	24
地域活動の ボリュームゾーン					
65-74歳(A)	5	9	11	9	12
75歳以上	3	6	10	13	11
何らかのお手伝い が必要な年齢層					
85歳以上(B)	1	1	2	4	5
何人で1人の お手伝いをするか					
(A) ÷ (B)	5	9	6	2	2

出典：国勢調査を基にコーホート変化率法を用いて推計

2020年		2025年（推計）		2030年（推計）		2035年（推計）		2040年（推計）	
25,040		24,875		24,536		23,968		23,210	
13,708	11,332	13,609	11,266	13,425	11,111	13,109	10,859	12,695	10,515
100	100	99	99	98	98	96	96	93	93
3,282		2,975		2,779		2,639		2,522	
1,653	1,629	1,499	1,476	1,411	1,368	1,347	1,292	1,290	1,232
16,492		16,573		16,415		15,725		14,729	
9,563	6,929	9,625	6,948	9,526	6,889	9,153	6,572	8,624	6,105
5,266		5,327		5,342		5,604		5,959	
21.0%		21.4%		21.8%		23.4%		25.7%	
2,433		3,097		3,165		2,989		2,845	
1,122	1,311	1,396	1,702	1,340	1,825	1,235	1,754	1,193	1,653
9.7%		12.5%		12.9%		12.5%		11.9%	
2,833		2,229		2,177		2,615		3,114	
1,370	1,463	1,089	1,140	1,147	1,029	1,374	1,241	1,587	1,526
11.3%		9.0%		8.9%		10.9%		13.4%	
612		741		1,009		1,283		1,182	
220	392	276	465	401	608	478	805	391	791
100	100	126	119	182	155	217	205	178	202
2.4%		3.0%		4.1%		5.4%		4.9%	
11,308		11,535		11,595		11,440		11,524	
11,295		11,403		11,405		11,224		10,927	
2.24		2.20		2.17		2.16		2.15	
896		761		629		522		430	
2,293		2,159		1,989		1,871		1,772	
20.3%		18.9%		17.4%		16.7%		16.2%	
575		850		947		1,041		1,146	
901		819		844		909		979	
1,476		1,669		1,791		1,951		2,126	
13.1%		14.6%		15.7%		17.4%		19.5%	
587		523		467		429		396	
5.2%		4.6%		4.1%		3.8%		3.6%	
162		219		278					
197		267		340					
147		199		253					

◎ 2020予測と実測の比較

	2015 (実測)	2020 (2015予測)	2020 (実測)	2015 ⇒2020予測	2015 ⇒2020実測	予測よりも・・・
総数	24,967	25,097	25,040	130	73	悪化
0-14歳	3,470	3,366	3,282	-104	-188	悪化
15-64歳	16,665	16,526	16,492	-139	-173	悪化
65歳以上	4,832	5,205	5,266	373	434	
65-74歳	3,033	2,814	2,833	-219	-200	
75歳以上	1,799	2,391	2,433	592	634	
85歳以上	499	600	612	101	113	



A・・・子ども・子育て支援活動が重要な地域

B・・・健康づくり・暮らしを支える活動が重要な地域

■住居

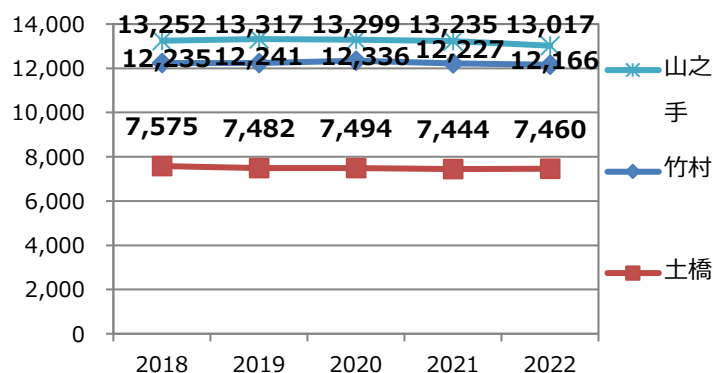
出典：最新年度国勢調査

一般世帯数	11,295 世帯 ( 100.0% )		
持ち家	6,075 世帯 ( 53.8% )	給与住宅	468 世帯 ( 4.1% )
公営等の借家	19 世帯 ( 0.2% )	間借り	89 世帯 ( 0.8% )
民営の借家	3,199 世帯 ( 28.3% )	住宅以外	1,445 世帯 ( 12.8% )

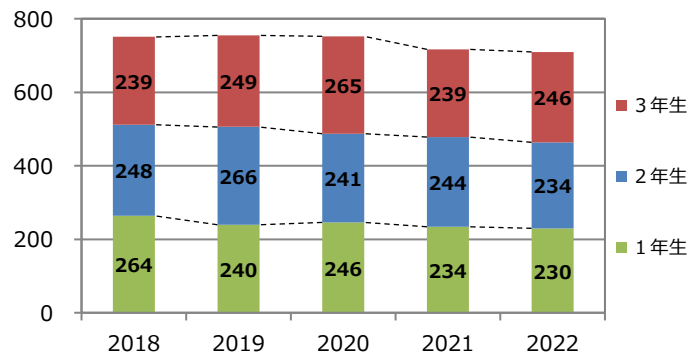
■学校別データ

出典：住民基本台帳（各年4.1時点）、学校基本調査等（各年5.1時点）

小学校区別人口

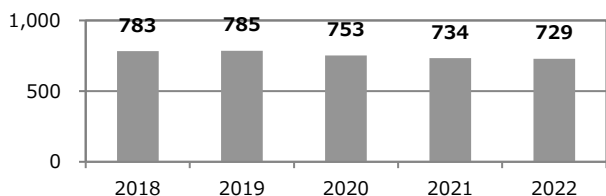


中学校生徒数

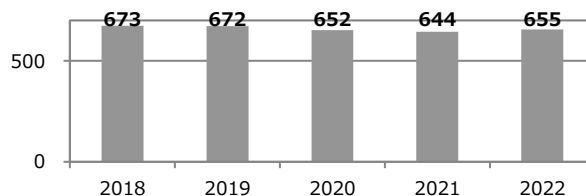


小学校児童数（単位：人）

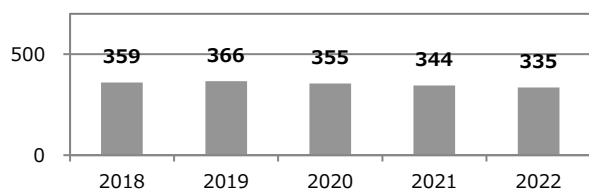
①山之手小学校区



②竹村小学校区



③土橋小学校区



# 健康福祉

## ■健康・福祉

出典：地域健康カルテ

		2021		2020		2019		
<b>介護保険認定者</b>		822 人	[市 15,533 人]	796 人		776 人		
		14.7 %	[市 15.5 %]	14.5229 %		14.2438 %		
		2019		2018		2017		
市 国 民 健 康 保 険 特 定 健 康 検 査  (対象40〜76歳)	BMI (25以上)	男性	29.0 % [市 27.0 %]	27.3 %		27.9 %		
		女性	20.8 % [市 21.2 %]	20.7 %		21.7 %		
	HbA1c ※糖尿病の検査項目 (5.6%以上)	男性	69.8 % [市 68.4 %]	68.4 %		66.8 %		
		女性	64.7 % [市 68.4 %]	68.7 %		64.2 %		
	LDLコレステロール (120mg/dl以上)	男性	44.2 % [市 47.8 %]	48.4 %		46.6 %		
		女性	54.4 % [市 56.9 %]	55.6 %		54.5 %		
	収縮期血圧 (130mmHg以上)	男性	50.1 % [市 48.0 %]	54.2 %		50.2 %		
		女性	45.2 % [市 43.6 %]	48.4 %		46.0 %		
	問 診			男性 (2019年)		女性 (2019年)		
		喫煙者		22.7 %	[市 20.5 %]	3.1 %		[市 3.4 %]
20歳から10kg以上の体重増加		46.5 %	[市 42.6 %]	26.9 %		[市 25.6 %]		
運動習慣なし		46.9 %	[市 49.3 %]	53.6 %		[市 55.0 %]		
身体活動なし		47.0 %	[市 46.1 %]	49.5 %		[市 47.6 %]		
夕食後の間食		10.5 %	[市 13.4 %]	13.7 %		[市 16.5 %]		
朝食欠食		6.8 %	[市 6.4 %]	4.3 %		[市 4.2 %]		
飲酒習慣		43.5 %	[市 42.4 %]	7.2 %		[市 8.2 %]		
生活習慣の改善意思なし		44.4 %	[市 44.1 %]	41.6 %		[市 41.1 %]		

## 安全安心 (防犯・交通安全・防災)

### ■防犯

出典：愛知県警察本部提供データ

身近な犯罪の認知件数	2021	54 件 (ワースト 2 位) [市 523 件]		
		① 自転車盗 25 件	② 侵入盗 10 件	③ 車上ねらい 9 件
	2020	37 件 (ワースト 4 位) [市 513 件]		
	① 自転車盗 17 件	② 侵入盗 11 件	③ 部品ねらい 4 件	
2019	93 件 (ワースト 2 位) [市 837 件]			
	① 自転車盗 35 件	② 侵入盗 25 件	③ 車上ねらい 12 件	

### ■交通安全

出典：愛知県警察本部提供データ

交通事故発生件数	2021	95 件 (ワースト 1 位) [市 1,019 件]		
		人対車 10 件	車対車 85 件	その他 0 件
	2020	145 件 (ワースト 1 位) [市 1,093 件]		
	人対車 12 件	車対車 133 件	その他 0 件	
2019	147 件 (ワースト 1 位) [市 1,435 件]			
	人対車 14 件	車対車 131 件	その他 2 件	

### ■防災

出典：福祉総合相談課、防災対策課所有データ

避難行動要支援者名簿	対象者数 444 人	[市 8,223 人]
	(同意者数 340 人 同意率 77 %)	(6,589 人 / 80.1 %)

### 地震被害予測

※1 過去地震最大モデル (冬夕方発災)

※3「\*」は0.1%未満

※2 四捨五入の関係で合計値が合わない場合がある

震 度 面 積 率	7	0.0 %	[市 0.0 %]	建 物 被 害	全壊・焼失	65 棟	[市 677 棟]
	6強	0.3 %	[市 * %]		揺れ	61 棟	[市 502 棟]
	6弱	99.7 %	[市 23.2 %]		液状化	0 棟	[市 25 棟]
	5強	0.0 %	[市 76.8 %]		急傾斜地	0 棟	[市 108 棟]
	5弱以下	0.0 %	[市 0.0 %]		火災	4 棟	[市 41 棟]
人 的 被 害	死者数	2 人	[市 27 人]	半壊	429 棟	[市 4,813 棟]	
	重傷者数	7 人	[市 66 人]	揺れ	426 棟	[市 4,405 棟]	
	軽症者数	43 人	[市 492 人]	液状化	3 棟	[市 155 棟]	
避難者数 (1週間後)	2,882 人	[市 47,345 人]		急傾斜地	0 棟	[市 253 棟]	



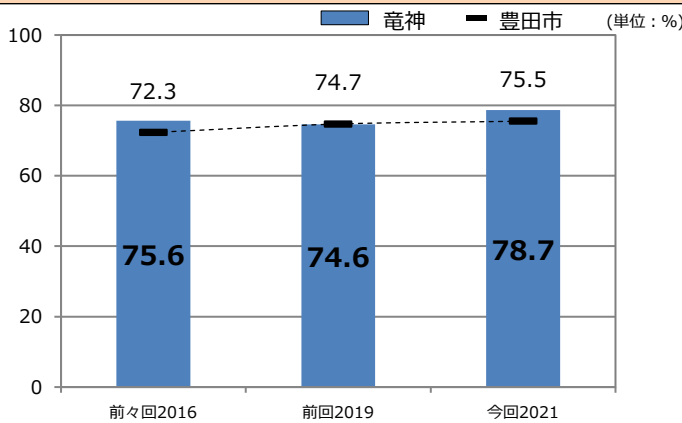
# 地域住民のまちに対する意識

## 豊田市の住みよさ満足度

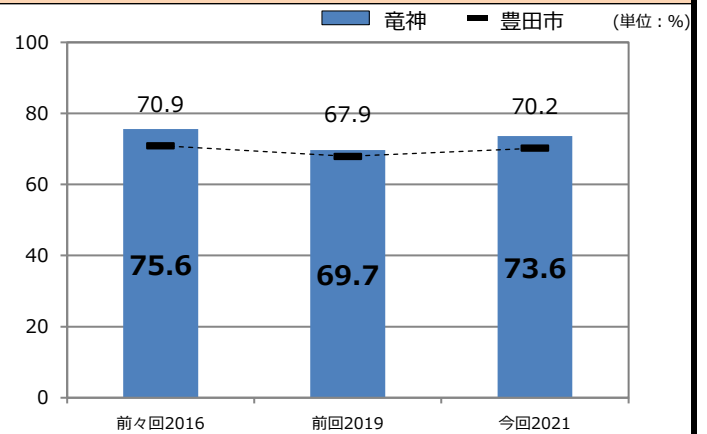
出展：市民意識調査

## 今住んでいるところへの定住意識

出展：市民意識調査



※選択肢「住みよい」「どちらかといえば住みよい」の合計



※選択肢「今のところに住みたい」

## 市の施策満足度 (地域の満足度が高い順)

出典：市民意識調査

満足度	第1位		第2位		第3位	
18・19及び20歳代	企業活動の活性化	5.88	医療提供体制の充実	5.45	商業地の魅力づくりと活性化	5.00
30歳代	企業活動の活性化	5.82	医療提供体制の充実	4.95	子育て支援の充実	4.94
40歳代	子育て支援の充実	4.92	企業活動の活性化	4.27	芸術・文化活動の促進	3.52
50歳代	企業活動の活性化	5.56	医療提供体制の充実	4.95	道路ネットワークの形成	4.81
60歳代	企業活動の活性化	4.92	水辺環境等の水資源の確保	4.60	医療提供体制の充実	4.57
70歳代以上	企業活動の活性化	5.21	消防・救急体制の充実	5.18	医療提供体制の充実	5.16
地区内全年代	企業活動の活性化	5.43	医療提供体制の充実	5.03	消防・救急体制の充実	4.82
(参考) 全市	企業活動の活性化	5.33	医療提供体制の充実	4.91	消防・救急体制の充実	4.82

※満足度を1～7の7段階で評価した平均値

## 地域課題 (地域の課題認識が高い順)

出典：地域自治システム評価アンケート (地域支援課)

課題度	第1位		第2位		第3位	
20歳代	医療の充実	4.41	生活道路・交通をスムーズにすること	4.39	防災対策の充実	4.30
30歳代	防犯対策の強化	4.55	交通安全対策の推進	4.50	医療の充実	4.41
40歳代	防犯対策の強化	4.70	交通安全対策の推進	4.54	買い物の不便の解消	4.44
50歳代	交通安全対策の推進	4.31	防犯対策の強化	4.30	公共交通機関の充実	4.22
60歳代	公共交通機関の充実	4.33	防犯対策の強化	4.29	交通安全対策の推進	4.27
70歳代以上	交通安全対策の推進	4.24	医療の充実	4.10	防犯対策の強化	3.97
地区内全年代	交通安全対策の推進	4.33	防犯対策の強化	4.30	医療の充実	4.26
(参考) 全市	交通安全対策の推進	4.28	医療の充実	4.26	防災対策の充実	4.21

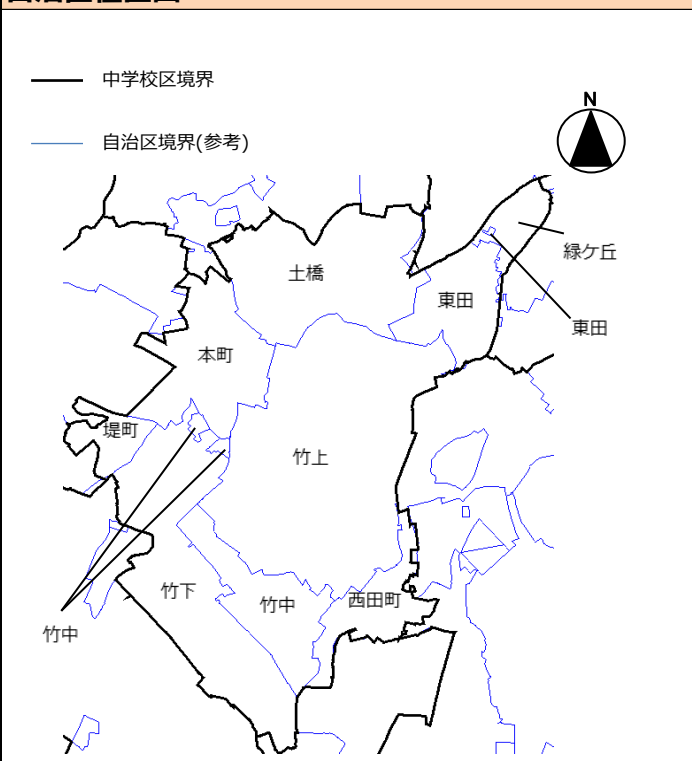
※必要性を1～5の5段階で評価した平均値

# 地域住民のまちづくりへの参加

## ■自治区やNPO等の活動状況

出典：地域支援課所有データ等

### 自治区位置図

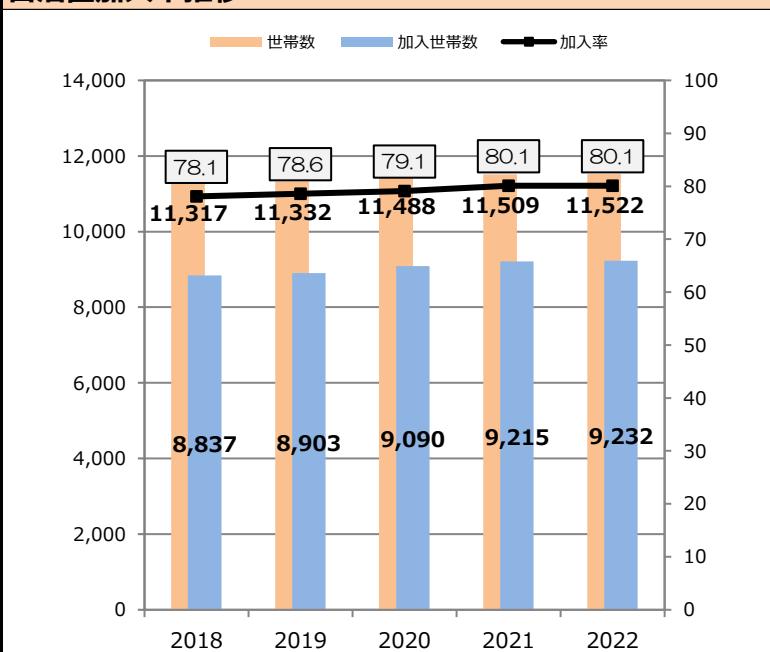


### 自治区加入率

加入率	80.1	%	加入世帯数	9,232	世帯
[市]	79.1	%]	住基世帯	11,522	世帯

### 自治区加入率推移

(単位：世帯、%)

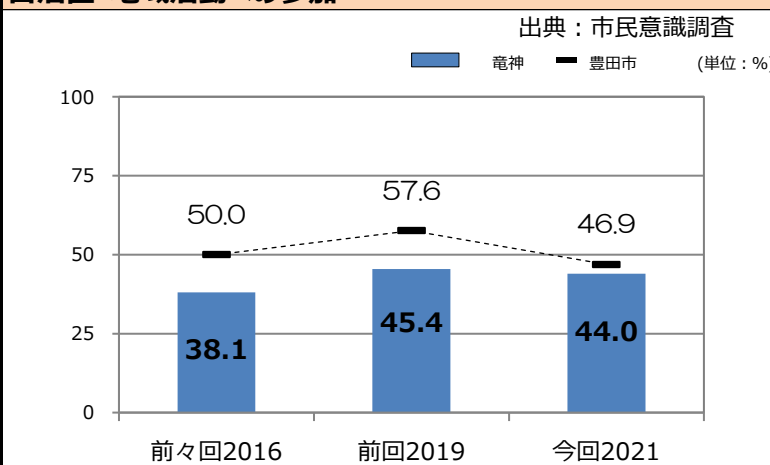


### 自治区一覧

自治区名	世帯数	組数	回覧数
土橋	2,321	72	190
緑ヶ丘	635	24	40
東田	1,620	100	100
竹上	2,077	173	191
竹中	735	47	70
竹下	1,498	156	160
西田町	59	6	6
本町	287	9	26
合計	9,232	587	783

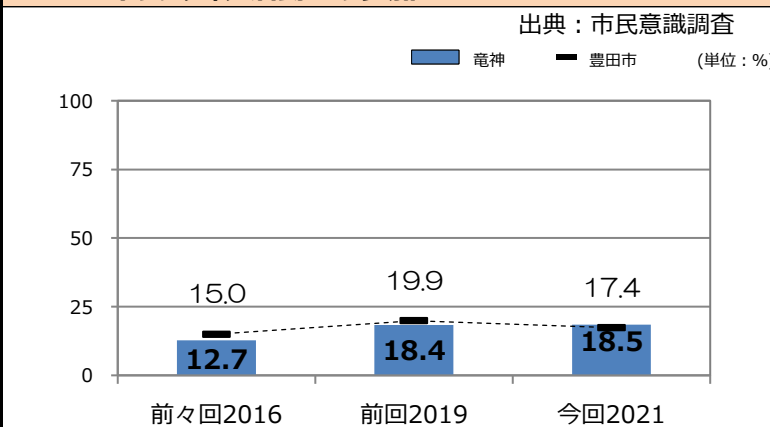
※世帯数は自治区から報告されたものであり隣接した中学校区の一部を含む場合あり

### 自治区・地域活動への参加



※「よく参加している」「ときどき参加している」の合計

### NPO・ボランティア活動への参加



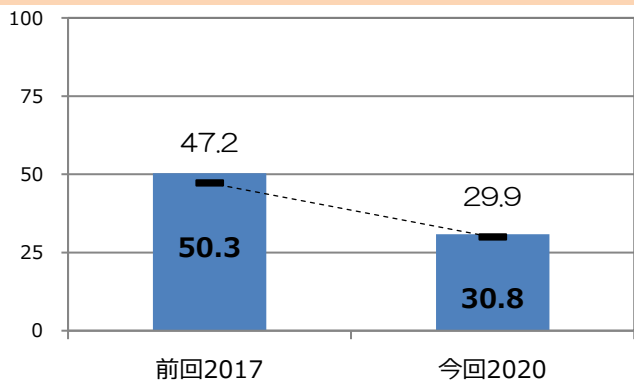
※「継続的に参加している」「ときどき参加している」の合計

NPO・ボランティア活動の状況									
健康	交流館自主グループ	9 団体	わくわく事業関連団体	4 団体	福祉	交流館自主グループ	3 団体	わくわく事業関連団体	1 団体
	スポーツ推進委員	7 名	ヘルスポートリーダー	5 名		民生委員児童委員	25 名	お元気ですかボランティア	10 名
	高齢者クラブ	9 団体	その他団体	団体		ささえあいネット	108 団体	その他団体	団体
	活動例：【竹中脳げんき会】 平成19年度から継続活動中のわくわく事業団体。会員数は35名（R3.12.21現在）。「地域高齢者の心身の健康維持」を目的に、ひとりでは継続が難しい心身の健康維持活動を継続させるため、定期的な集まりの場を提供し、互いに刺激しあいながら継続できるように支援活動を					活動例：【ふれあいサロン「わっしょい竜神」】外出する機会を求めている地域の高齢者のふれあい、引きこもり防止を目的としており、毎月第4金曜日に竜神交流館で季節に合った作品の制作など、様々なイベントを企画・実施している。			
	コメント：毎年同じ内容にならないよう、創作ゲーム等の活動内容に工夫をこらすことで、参加者が飽きずに継続したくなるよう努力している。					コメント：活動を支えるボランティア同士の交流の場としても大切にされている。			
観光・産業	交流館自主グループ	団体	わくわく事業関連団体	団体	伝統・文化	交流館自主グループ	42 団体	わくわく事業関連団体	2 団体
	その他団体	団体	—	—		その他団体	団体	—	—
	—	—	—	—		—	—	—	—
	活動例： コメント：					活動例：【竹村文化振興会】 平成29年度からのわくわく事業団体。会員数は16名（R4.1.7現在）。「竹村のいま」を後世に残すべく、毎年町ごとに冊子を作成するなどして活動をしている。また、地域の子どもたちに郷土の歴史を伝える事業として、竹村小学校で出前講座等を実施している。 コメント：ドローンによる撮影をしたり、動画投稿サイトに動画投稿をしたり、新しいことにも積極的に挑戦している。			
環境・景観	交流館自主グループ	団体	わくわく事業関連団体	1 団体	安全・安心	交流館自主グループ	団体	わくわく事業関連団体	2 団体
	その他団体	団体	—	—		自主防犯団体	13 団体	自主防災会	8 団体
	—	—	—	—		消防団	31 名	その他団体	団体
	活動例：【土橋 花と緑を育て守る会】 令和3年度から継続活動中のわくわく事業団体。会員数は30名（R3.12.15現在）。区画整理などの影響で、従来の自然環境が喪失しているため、地域の景観づくり、自然環境保全を目的に、活動している。公園づくりにおいては市の関係部署と事前調整を図り、より民意を反映し					活動例：【竜神青色防犯パトロール隊連絡協議会】 青色パトロール車による防犯パトロール活動を実施している団体で構成された協議会。協議会の会長及び会計は、各自治区長が毎年持ち回りでその任についている。自主防犯団体のほか、土橋小学校・竹村小学校・竜神中学校のPTAで構成された団体も協議会メンバーに含まれており、			
	コメント：区画整理事業の影響をいち早く捉え、住みよい地域づくりを手掛けている。地域の複数団体と協力し、引き続き地域づくりに注力してもら					コメント：地域予算提案事業「青色回転灯を使った地区防犯パトロール活動」として、パトロールの走行距離に応じた負担金(15円/km)の支給を受			
子どもの健全育成	交流館自主グループ	1 団体	わくわく事業関連団体	5 団体	自治振興	交流館自主グループ	2 団体	わくわく事業関連団体	団体
	主任児童委員	3 名	放課後児童クラブ	3 団体		その他団体	団体	—	—
	その他団体	団体	—	—		—	—	—	—
	活動例：【野菜ひろば 竹下】 平成27年度から継続活動中のわくわく事業団体。会員数は18名（R3.12.21現在）。地域の子どもたちに「野菜を育てる大切さ、食べることの楽しさ」を学んでもらうことを目的に活動しており、活動をとおして地域社会の交流を進め、地域活動を担う人材の育成にも力を入れている。					活動例：			
	コメント：子どもたちに野菜作りの体験を提供するほか、地域の花壇整備や、小学校・こども園内の樹木の消毒等、幅広く活動している。					コメント：			
その他	【マレットゴルフ場】 ①土橋公園内マレットゴルフ場②竹村新池公園内マレットゴルフ場③偕楽園マレットゴルフ場（円山公園内） 〈活動について〉 公園内に設置されているマレットゴルフ場のため公園課の管理となるが、日常的な管理や草刈り等は自治区や有志による管理団体が実施している。 ※丸山公園は豊南地域に設置された公園だが、マレットゴルフ場の日常的な管理は、竜神地域内の緑ヶ丘自治区が行っている。				その他2				
	コメント：					コメント：			

■ 地域活動に対する地域住民の意識（自治力）

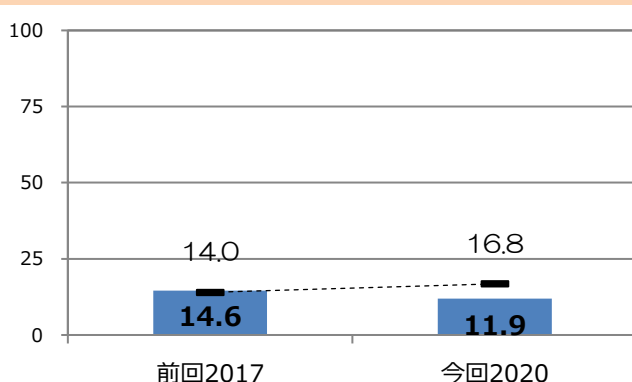
■ 竜神 ■ 豊田市 (単位：%)

A. 住民参加型のまちづくりが進められていると思うか



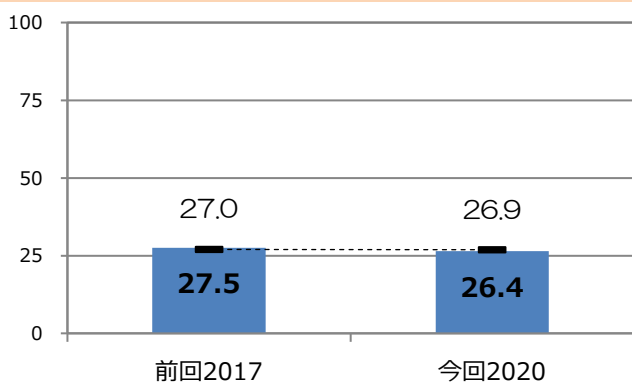
※「思う」「どちらかといえば思う」の合計

B. 地域会議が地域の意見を集約できていると思うか



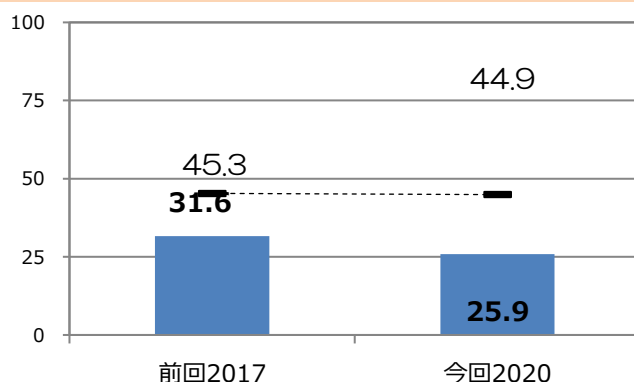
※「思う」「どちらかといえば思う」の合計

C. わくわく事業へ参加したいと思うか



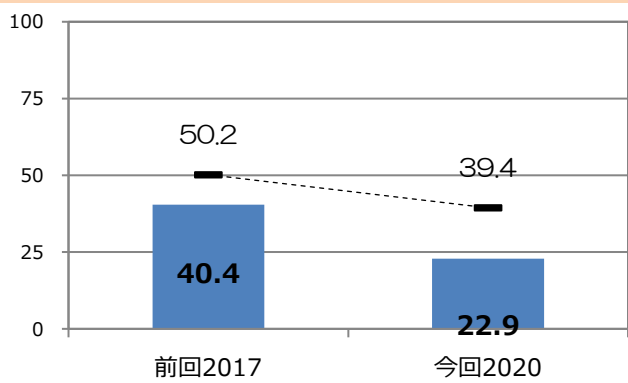
※「参加したい・している」「きっかけがあれば参加したい」の合計

D. わくわく事業の活動が地域のためになっていると思うか



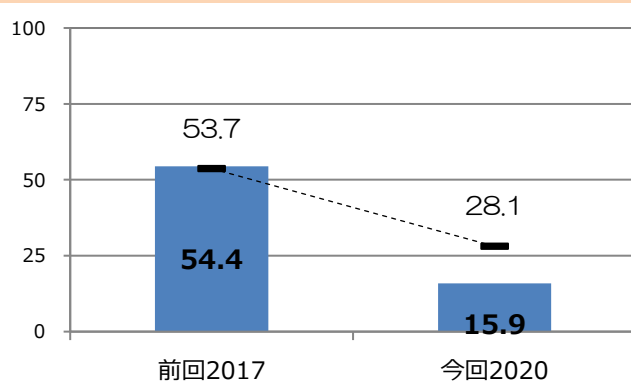
※「思う」「どちらかといえば思う」の合計

E. 地域課題解決事業の活動が地域のためになっていると思うか

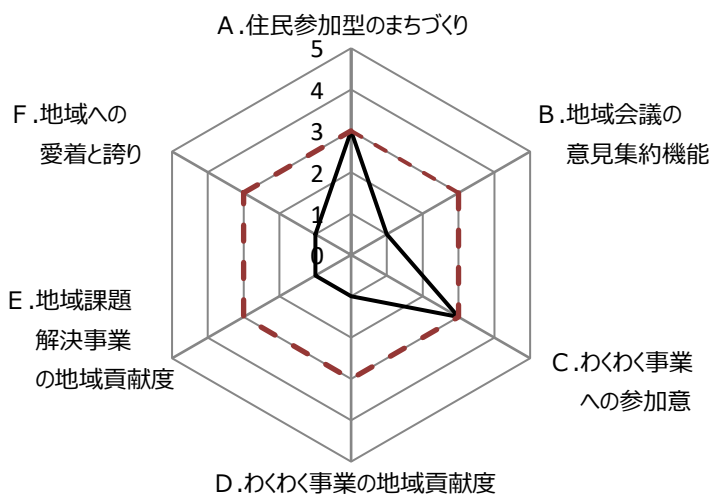


※「思う」「どちらかといえば思う」の合計（複数事業の平均値）

F. 地域の歴史・文化・まちづくりへの誇りや愛着の有無



※「持っている」「どちらかといえば持っている」の合計



— 竜神 — 豊田市

採点基準

- 5 … 市平均の1.2倍以上
- 4 … 市平均の1.1倍以上～1.2倍未満
- 3 … 市平均の0.9倍以上～1.1倍未満
- 2 … 市平均の0.8倍以上～0.9倍未満
- 1 … 市平均の0.8倍未満

出展：地域自治システム評価アンケート



## 竜神 地域カルテ

2022 年 4 月版

発行： 竜神 地域会議・ 高岡 支所

問合せ： 高岡 支所 （ 竜神 地域会議事務局）

〔電話 53-2694 〕

〔 Eメール [takaoka-shisho@city.toyota.aichi.jp](mailto:takaoka-shisho@city.toyota.aichi.jp) 〕