

朝日丘 地域カルテ

2022年 4月版

朝日丘 地域会議・拳母 支所

この地域について簡単にまとめると

■「これまで15年」と「これから15年」の人口推移

①人口	おおむね これまでの 15年間で (2005年→ 2020年)	1.1 倍に増加	→ おおむね これからの 15年間で (2020年→ 2035年)	1.0 倍で変化なし
②子ども		1.1 倍に増加		0.8 倍に減少
③若い世代(生産年齢)		1.1 倍に増加		1.0 倍で変化なし
④高齢者		1.6 倍に増加		1.1 倍に増加
⑤後期高齢者		2.0 倍に増加		1.1 倍に増加
⑥前期高齢者		1.4 倍に増加		1.1 倍に増加
⑦85歳以上		2.1 倍に増加		1.7 倍に増加
⑧③と⑥の負担		1.6 倍に増加		1.6 倍に増加
		2005年	2020年	2035年
⑦85歳以上	100人に	1人	2人	4人
⑧世帯あたり人口	1世帯に	2.47人	2.20人	2.12人
⑨18歳未満同居世帯		27軒	22軒	18軒
⑩高齢者のみ世帯	100軒に	9軒	13軒	19軒
⑪三世代同居世帯		8軒	4軒	3軒

目次

この地域について簡単にまとめると	1
概要	3
人口推移等	4
健康福祉	8
安全安心（防犯・交通安全・防災）	8
地域住民のまちに対する意識	9
地域住民のまちづくりへの参加	10
地域自治システムの運用状況	13

地域カルテとは

- ・地域の特徴を中学校区ごとにまとめたもので、地域住民（地域会議）と事務局（各支所）が共働で作成し、毎年度更新を行っています。
- ・このカルテでは、地域が
 - 「①今どういった状況（概況）なのか」
 - 「②将来どのようになるのか（※人口についてのみ）」
 - 「③地域の自治（自分たちでまちづくりを行うこと）に対する意識」を把握することができますので、地域課題の発見にぜひご活用ください。

概要



朝日丘地域は、挙母藩2万石の城が置かれ、藩政の中核として発展し、藩校の崇化館や明治以降の青年学校、女学校、旧制中学校などが設置され、古くから文教活動の中心地であった。現在では、中心市街地と工場地帯の間に位置し、「豊田市文化ゾーン」として文化関連施設が複数置かれ、数多くの歴史的資源を残しつつ緑豊かな住宅地が形成されている。新しい博物館が令和6年度に全面開館予定。また、国や県の行政機関も数多く配置されている。

挙母祭りを始めとした伝統文化が地域で脈々と受け継がれており、都市部でありながらも自治区を中心とした住民同士の結束が非常に密な地域である。

(令和4年4月1日現在)

面積	7.65 km ²	(市比 0.8%) [市 918.32 km ²]
人口密度	3,616 人/km ²	(市比 794.8%) [市 455 人/km ²]
人口	27,666 人	(市比 6.6%) [市 418,284 人]
	男性 14,836 人	(市比 6.8%) [市 217,427 人]
	女性 12,830 人	(市比 6.4%) [市 200,857 人]
うち外国人人口	846 人	(市比 4.9%) [市 17,399 人]
世帯数	12,745 世帯	(市比 7.0%) [市 183,262 世帯]
平均年齢	41.88 歳	(市比 △2.5歳) [市 44.36 歳]

■都市基盤

主要道路	公共交通
国道3路線(153号,248号,419号)、主要地方道1路線(県道520号豊田東郷線)、主な市道(高橋細谷線など)	名鉄三河線(上挙母駅)、愛知環状鉄道(新豊田駅,新上挙母駅)、とよたおいでんバス(1路線)、名鉄バス(4路線)
公共施設	医療機関
高校(1)、中学校(1)、小学校(3)、こども園等(4)、交番・駐在所(1)、消防署等(1)	病院(1): 三九朗病院 医科(11): あさひが丘クリニック、松尾メンタルクリニック、川出耳鼻咽喉科、イトウ内科クリニック、杉山医院、ばんの皮膚科クリニック、さわだ耳鼻いんこう科クリニック、つかさ整形外科、渡辺医院、たけうちこどもクリニック、福島内科クリニック 歯科(12): 上ころもときわ歯科、ヒル川歯科医院、神田歯科医院、鴻の巣歯科、ひまわり歯科、矢頭歯科医院、こさか加藤デンタルクリニック、とよた歯科医院、たかくも歯科医院、石黒歯科医院、小島歯科、挙母矯正歯科
朝日丘交流館、豊田産業文化センター、豊田市民文化会館、豊田市美術館、毘森公園、新生公園、長興寺グラウンド、豊田税務署(国)、名古屋法務局豊田支局(国)、豊田区検察庁(国)、豊田公共職業安定所(国)、豊田労働基準監督署(国)、豊田加茂建設事務所(県)	

■地域資源

観光資源
喜楽亭、童子苑、又日亭、七州城隅櫓、崇化館跡、集雲山長興寺、樹木地区の街並み、洞泉寺のしだれ桜、枝下緑道の桜並木
特産品
-
イベント
秋葉神社歳旦祭(1月)、御殿坂桜まつり(4月)、天王祭り(7月)、納涼盆踊り(8月)、挙母祭り(10月)、例大祭(10月)

人口推移等

	2000年		2005年		2010年		2015年	
計	23,324		23,963		25,947		27,081	
男女	12,485	10,839	12,894	11,069	14,017	11,930	14,706	12,375
2020年比 (%)	85	86	87	88	95	94	100	98
0-14歳	3,934		3,829		4,020		4,134	
男女	2,042	1,892	1,981	1,848	2,102	1,918	2,132	2,002
15-64歳	16,930		17,111		18,104		18,372	
男女	9,345	7,585	9,499	7,612	10,116	7,988	10,447	7,925
高齢者数	2,460		3,023		3,823		4,575	
率 (人口比)	10.5%		12.6%		14.7%		16.9%	
後期高齢者数	923		1,195		1,492		1,893	
男女	335	588	485	710	625	867	837	1,056
率 (同)	4.0%		5.0%		5.8%		7.0%	
65-74歳	1,537		1,828		2,331		2,682	
男女	763	774	929	899	1,174	1,157	1,290	1,392
率 (同)	6.6%		7.6%		9.0%		9.9%	
85歳以上	233		281		348		460	
男女	76	157	80	201	101	247	160	300
2020年比 (%)	34	44	36	56	45	69	2	83
率 (同)	1.0%		1.2%		1.3%		1.7%	
総世帯数	9,023		9,997		11,162		12,070	
一般世帯数	9,020		9,690		11,154		12,060	
世帯当たり人数	2.58		2.47		2.35		2.27	
6歳未満同居	1,301		1,267		1,350		1,371	
18歳未満同居	2,615		2,632		2,822		2,926	
率 (全世帯比)	29.0%		27.2%		25.3%		24.3%	
65歳以上単身	272		343		490		641	
65歳以上夫婦	371		540		523		710	
高齢者のみ世帯	643		883		1,013		1,351	
率 (同)	7.1%		9.1%		9.1%		11.2%	
三世帯同居	855		788		737		633	
三世帯同居率	9.5%		8.1%		6.6%		5.2%	
75歳以上 要介護3以上					110		149	
75歳以上 要介護1-2					123		141	
75歳以上 要支援1-2					51		85	

◎ 2020年を「100人の村」に換算すると・・・

	2000	2010	2020	2030 (推計)	2040 (推計)
総数	85	95	100	102	103
0-14歳	14	15	15	13	12
15-64歳	62	66	67	70	68
65歳以上	9	14	18	19	23
地域活動の ボリュームゾーン					
65-74歳(A)	6	9	9	9	13
75歳以上	3	5	9	10	10
何らかのお手伝い が必要な年齢層					
85歳以上(B)	1	1	2	3	3
何人で1人の お手伝いをするか					
(A) ÷ (B)	6	9	5	3	4

出典：国勢調査を基にコーホート変化率法を用いて推計

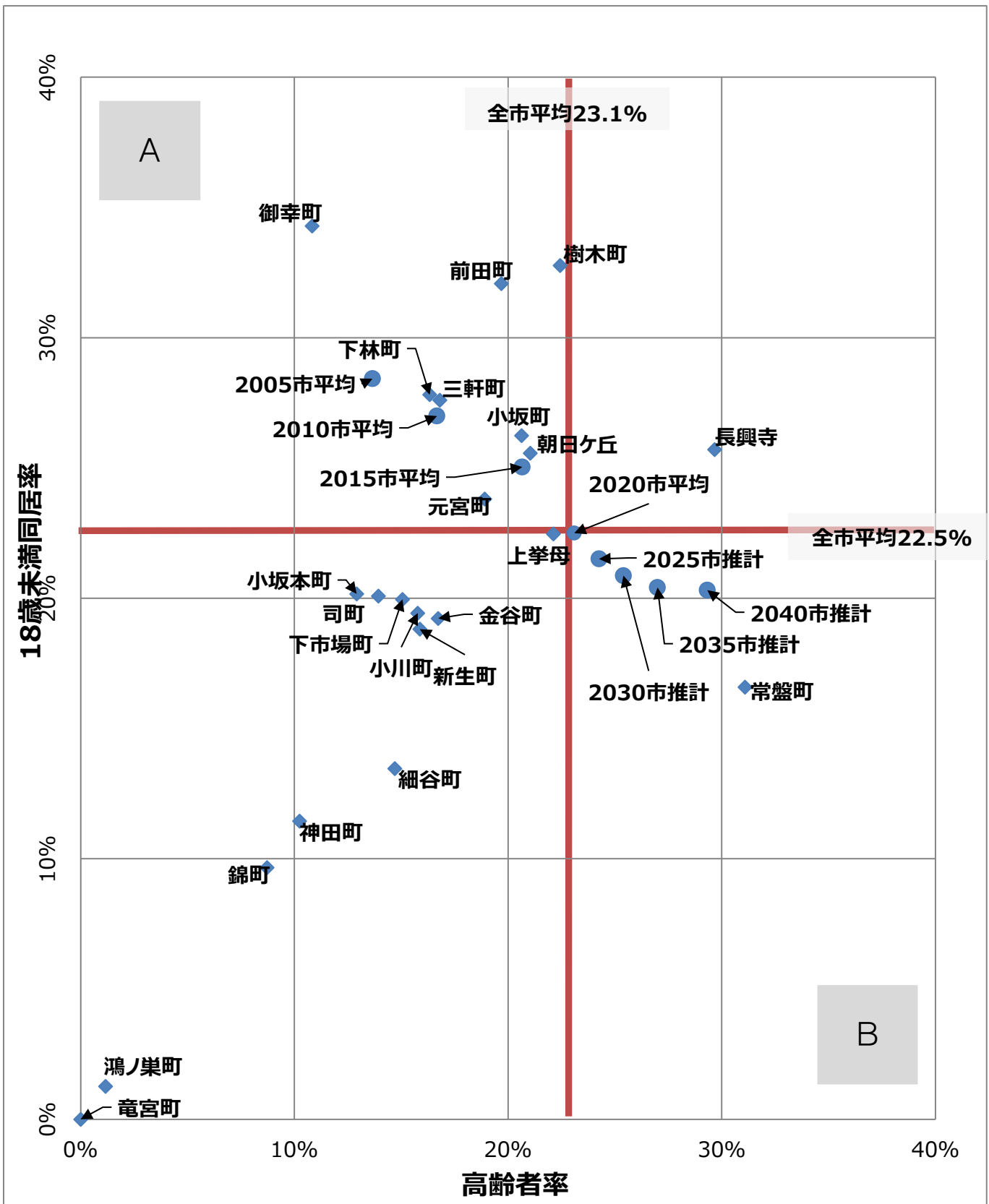
2020年		2025年（推計）		2030年（推計）		2035年（推計）		2040年（推計）	
27,380		27,738		27,970		28,138		28,128	
14,753	12,627	14,980	12,758	15,191	12,779	15,409	12,729	15,548	12,580
100	100	102	101	103	101	104	101	105	100
4,120		3,840		3,496		3,412		3,334	
2,132	1,988	2,049	1,791	1,975	1,521	2,020	1,392	2,075	1,258
18,299		18,822		19,209		19,034		18,521	
10,280	8,019	10,548	8,274	10,727	8,482	10,665	8,369	10,459	8,062
4,961		5,076		5,265		5,692		6,273	
18.1%		18.3%		18.8%		20.2%		22.3%	
2,390		2,794		2,821		2,738		2,795	
1,081	1,309	1,212	1,582	1,219	1,602	1,186	1,552	1,244	1,551
8.7%		10.1%		10.1%		9.7%		9.9%	
2,571		2,282		2,444		2,954		3,478	
1,260	1,311	1,171	1,111	1,271	1,173	1,537	1,417	1,770	1,708
9.4%		8.2%		8.7%		10.5%		12.4%	
585		730		879		1,012		937	
225	360	287	443	334	545	361	651	342	595
100	100	127	123	148	151	161	181	152	165
2.1%		2.6%		3.1%		3.6%		3.3%	
12,788		13,179		13,552		13,809		13,924	
12,778		13,206		13,511		13,704		13,773	
2.20		2.16		2.13		2.12		2.10	
1,216		1,269		1,178		1,076		1,020	
2,835		2,803		2,650		2,466		2,382	
22.2%		21.2%		19.6%		18.0%		17.3%	
824		1,262		1,466		1,667		1,907	
833		766		805		883		980	
1,657		2,028		2,270		2,551		2,887	
13.0%		15.4%		16.8%		18.6%		21.0%	
530		467		419		390		368	
4.1%		3.5%		3.1%		2.8%		2.7%	
170		215		251					
208		262		307					
154		195		228					

◎ 2020予測と実測の比較

	2015 (実測)	2020 (2015予測)	2020 (実測)	2015 ⇒2020予測	2015 ⇒2020実測	予測よりも・・・
総数	27,081	28,031	27,380	950	299	悪化
0-14歳	4,134	4,251	4,120	117	-14	悪化
15-64歳	18,372	18,883	18,299	511	-73	悪化
65歳以上	4,575	4,897	4,961	322	386	
65-74歳	2,682	2,586	2,571	-96	-111	
75歳以上	1,893	2,311	2,390	418	497	
85歳以上	460	568	585	108	125	

■ 18歳未満同居率／高齢化

出典：最新年度国勢調査（小地域集計） ※市推計は地域支援課作成



A・・・子ども・子育て支援活動が重要な地域
 B・・・健康づくり・暮らしを支える活動が重要な地域

■住居

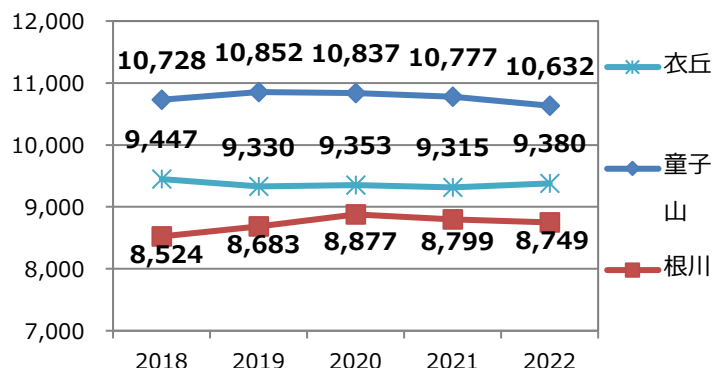
出典：最新年度国勢調査

一般世帯数	12,778 世帯 (100.0%)	給与住宅	539 世帯 (4.2%)
持ち家	6,342 世帯 (49.6%)	間借り	120 世帯 (0.9%)
公営等の借家	186 世帯 (1.5%)	住宅以外	929 世帯 (7.3%)
民営の借家	4,662 世帯 (36.5%)		

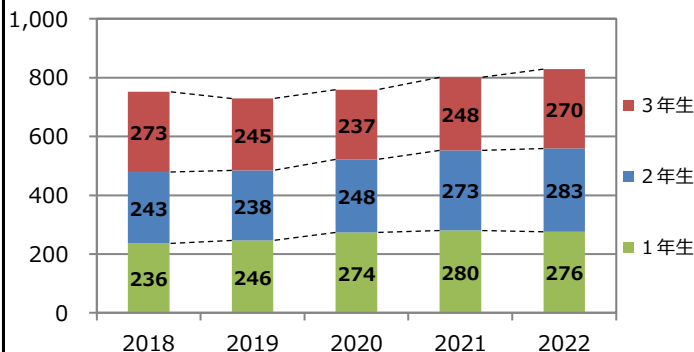
■学校区別データ

出典：住民基本台帳（各年4.1時点）、学校基本調査等（各年5.1時点）

小学校区別人口

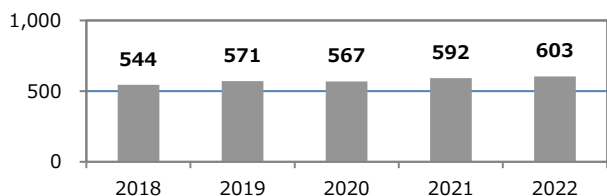


中学校生徒数

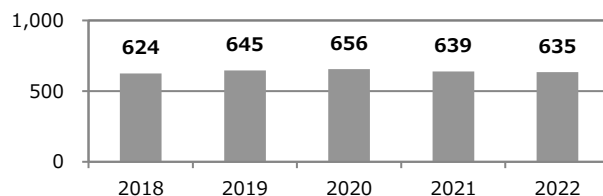


小学校児童数（単位：人）

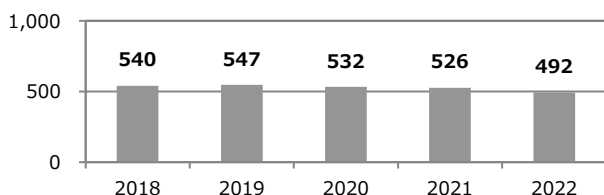
①衣丘小学校区



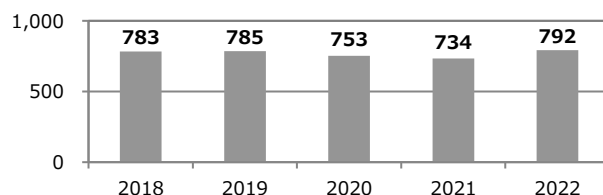
②童子山小学校区



③根川小学校区



④山之手小学校区



健康福祉

健康・福祉

出典：地域健康カルテ

		2021		2020		2019		
介護保険認定者		844 人	[市 15,533 人]	855 人		796 人		
		16.1 %	[市 15.5 %]	16.4 %		15.6 %		
		2019		2018		2017		
市 国 民 健 康 保 険 特 定 健 康 検 査 (対象40〜76歳)	BMI (25以上)	男性	28.6 %	[市 27.0 %]	25.5 %		27.1 %	
		女性	17.9 %	[市 21.2 %]	16.5 %		17.8 %	
	HbA1c ※糖尿病の検査項目 (5.6%以上)	男性	74.8 %	[市 68.4 %]	73.5 %		77.4 %	
		女性	70.1 %	[市 68.4 %]	72.0 %		73.6 %	
	LDLコレステロール (120mg/dl以上)	男性	50.8 %	[市 47.8 %]	51.1 %		48.6 %	
		女性	55.3 %	[市 56.9 %]	55.4 %		55.4 %	
	収縮期血圧 (130mmHg以上)	男性	51.9 %	[市 48.0 %]	51.1 %		48.4 %	
		女性	39.1 %	[市 43.6 %]	37.4 %		38.8 %	
	問 診			男性 (2019年)		女性 (2019年)		
		喫煙者		19.5 %	[市 20.5 %]	4.9 %		[市 3.4 %]
20歳から10kg以上の体重増加		41.8 %	[市 42.6 %]	23.5 %		[市 25.6 %]		
運動習慣なし		56.5 %	[市 49.3 %]	58.0 %		[市 55.0 %]		
身体活動なし		52.1 %	[市 46.1 %]	49.9 %		[市 47.6 %]		
夕食後の間食		12.9 %	[市 13.4 %]	19.2 %		[市 16.5 %]		
朝食欠食		7.4 %	[市 6.4 %]	6.1 %		[市 4.2 %]		
飲酒習慣		44.3 %	[市 42.4 %]	10.2 %		[市 8.2 %]		
生活習慣の改善意思なし		45.4 %	[市 44.1 %]	38.9 %		[市 41.1 %]		

安全安心 (防犯・交通安全・防災)

防犯

出典：愛知県警察本部提供データ

身近な犯罪の認知件数	2021	45 件 (ワースト 3 位) [市 523 件]			
		① 自転車盗 27 件	② 車上ねらい 6 件	③ オートバイ盗 4 件	
	2020	58 件 (ワースト 2 位) [市 513 件]			
	① 自転車盗 31 件	② 侵入盗 11 件	③ 車上ねらい 7 件		
2019	88 件 (ワースト 3 位) [市 837 件]				
	① 自転車盗 49 件	② 車上ねらい 13 件	③ 侵入盗 10 件		

交通安全

出典：愛知県警察本部提供データ

交通事故発生件数	2021	80 件 (ワースト 2 位) [市 1,019 件]		
		人対車 7 件	車対車 73 件	その他 0 件
	2020	81 件 (ワースト 5 位) [市 1,093 件]		
	人対車 4 件	車対車 74 件	その他 3 件	
2019	145 件 (ワースト 4 位) [市 1,435 件]			
	人対車 18 件	車対車 127 件	その他 0 件	

防災

出典：福祉総合相談課、防災対策課所有データ

避難行動要支援者名簿	対象者数 459 人	[市 8,223 人]
	(同意者数 341 人 同意率 74 %)	(6,589 人 / 80.1 %)

地震被害予測

※1 過去地震最大モデル (冬夕方発災)

※3「*」は0.1%未満

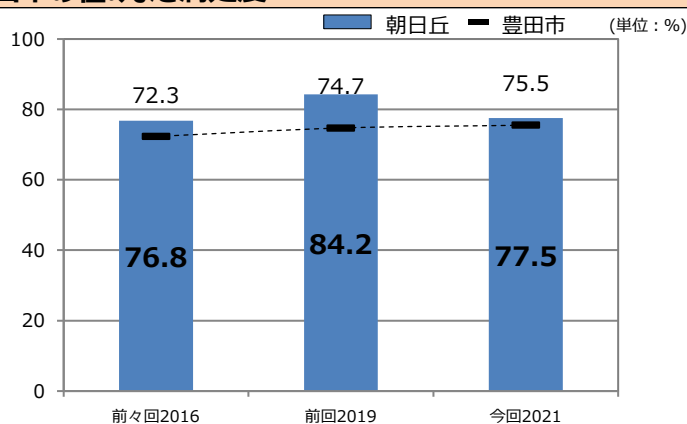
※2 四捨五入の関係で合計値が合わない場合がある

震 度 面 積 率	7	0.0 %	[市 0.0 %]	建 物 被 害	全壊・焼失	44 棟	[市 677 棟]
	6強	0.0 %	[市 * %]		揺れ	40 棟	[市 502 棟]
	6弱	100.0 %	[市 23.2 %]		液状化	0 棟	[市 25 棟]
	5強	0.0 %	[市 76.8 %]		急傾斜地	0 棟	[市 108 棟]
	5弱以下	0.0 %	[市 0.0 %]		火災	3 棟	[市 41 棟]
人 的 被 害	死者数	2 人	[市 27 人]	半壊	331 棟	[市 4,813 棟]	
	重傷者数	6 人	[市 66 人]	揺れ	326 棟	[市 4,405 棟]	
	軽症者数	32 人	[市 492 人]	液状化	4 棟	[市 155 棟]	
避難者数 (1週間後)	3,143 人	[市 47,345 人]		急傾斜地	1 棟	[市 253 棟]	

地域住民のまちに対する意識

豊田市の住みよさ満足度

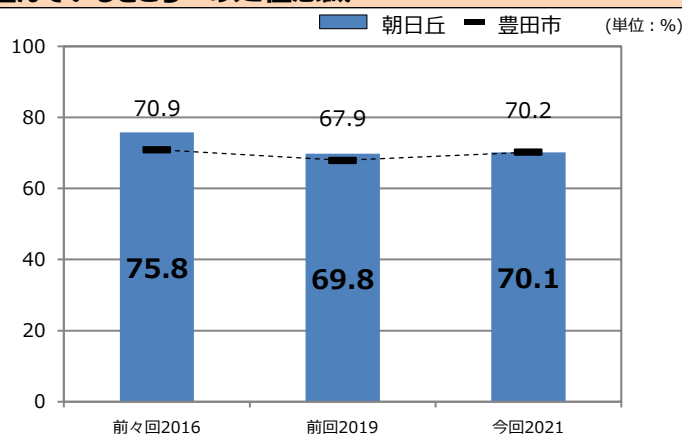
出展：市民意識調査



※選択肢「住みよい」「どちらかといえば住みよい」の合計

今住んでいるところへの定住意識

出展：市民意識調査



※選択肢「今のところに住みたい」

市の施策満足度 (地域の満足度が高い順)

出典：市民意識調査

満足度	第1位		第2位		第3位	
18・19及び20歳代	企業活動の活性化	5.55	医療提供体制の充実	5.13	公共施設の適切な維持・管理	5.04
30歳代	企業活動の活性化	5.82	医療提供体制の充実	4.81	生活排水の適正処理	4.78
40歳代	子育て支援の充実	4.72	医療提供体制の充実	2.91	企業活動の活性化	2.78
50歳代	企業活動の活性化	5.32	医療提供体制の充実	4.93	消防・救急体制の充実	4.89
60歳代	企業活動の活性化	5.00	消防・救急体制の充実	4.65	地産地消の推進	4.52
70歳代以上	企業活動の活性化	5.27	医療提供体制の充実	5.20	消防・救急体制の充実	5.02
地区内全年代	企業活動の活性化	5.40	医療提供体制の充実	4.86	消防・救急体制の充実	4.81
(参考) 全市	企業活動の活性化	5.33	医療提供体制の充実	4.91	消防・救急体制の充実	4.82

※満足度を1～7の7段階で評価した平均値

地域課題 (地域の課題認識が高い順)

出典：地域自治システム評価アンケート (地域支援課)

課題度	第1位		第2位		第3位	
20歳代	医療の充実	4.62	福祉対策の充実	4.50	生活道路・交通をスムーズにすること	4.46
30歳代	子育ての支援の充実	4.44	交通安全対策の推進	4.44	広場、公園などの施設の整備	4.36
40歳代	交通安全対策の推進	4.51	子育ての支援の充実	4.49	防犯対策の強化	4.43
50歳代	子育ての支援の充実	4.56	交通安全対策の推進	4.52	高齢者の生きがいづくりの場などの充実	4.38
60歳代	交通安全対策の推進	4.63	防犯対策の強化	4.50	医療の充実	4.25
70歳代以上	医療の充実	4.22	生活道路・交通をスムーズにすること	4.22	公共交通機関の充実	4.06
地区内全年代	交通安全対策の推進	4.43	医療の充実	4.32	子育ての支援の充実	4.31
(参考) 全市	交通安全対策の推進	4.28	医療の充実	4.26	防災対策の充実	4.21

※必要性を1～5の5段階で評価した平均値

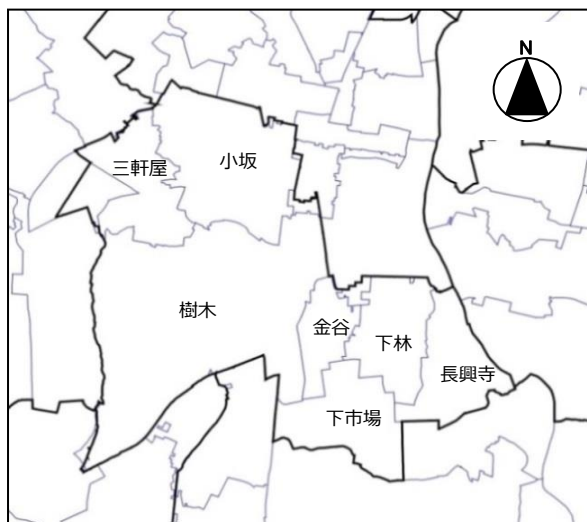
地域住民のまちづくりへの参加

■自治区やNPO等の活動状況

出典：地域支援課所有データ等

自治区位置図

- 中学校区境界
- 自治区境界(参考)

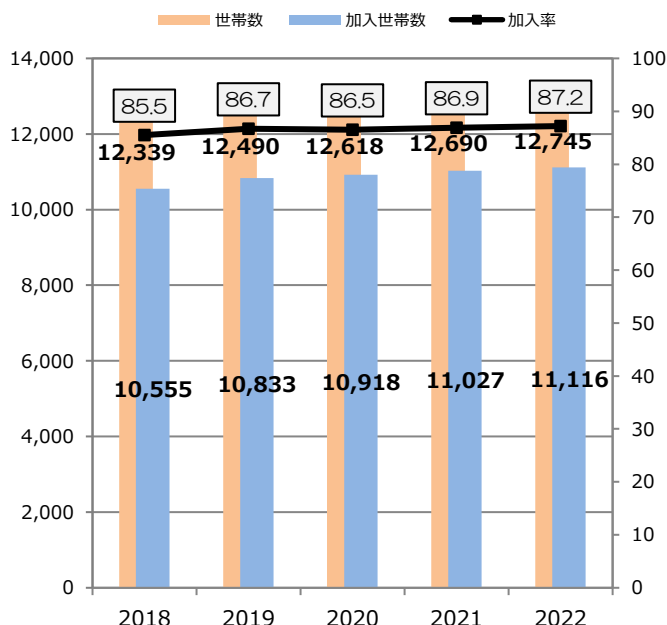


自治区加入率

加入率	87.2	%	加入世帯数	11,116	世帯
[市]	79.1	%]	住基世帯	12,745	世帯

自治区加入率推移

(単位：世帯、%)

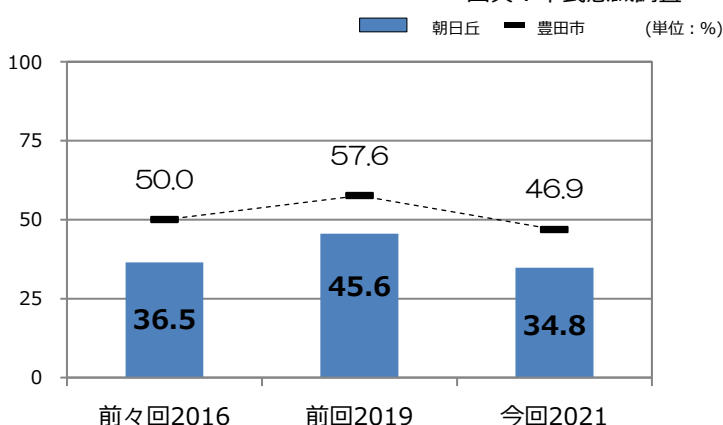


自治区一覧

自治区名	世帯数	組数	回覧数
小坂	3,178	240	200
三軒屋	1,485	72	102
樹木	3,188	185	230
金谷	949	78	80
下市場	786	46	80
下林	918	75	65
長興寺	612	32	60
合計	11,116	728	817

自治区・地域活動への参加

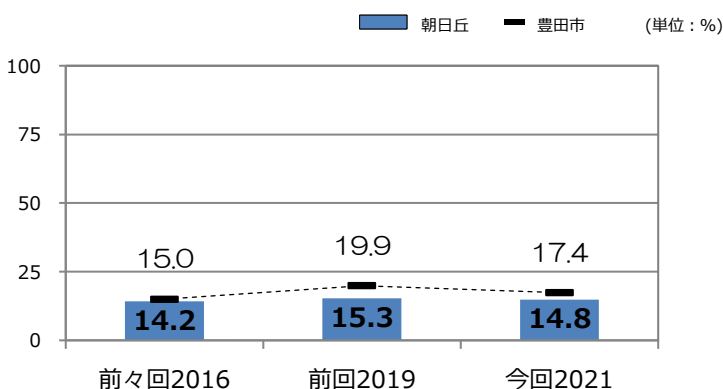
出典：市民意識調査



※「よく参加している」「ときどき参加している」の合計

NPO・ボランティア活動への参加

出典：市民意識調査



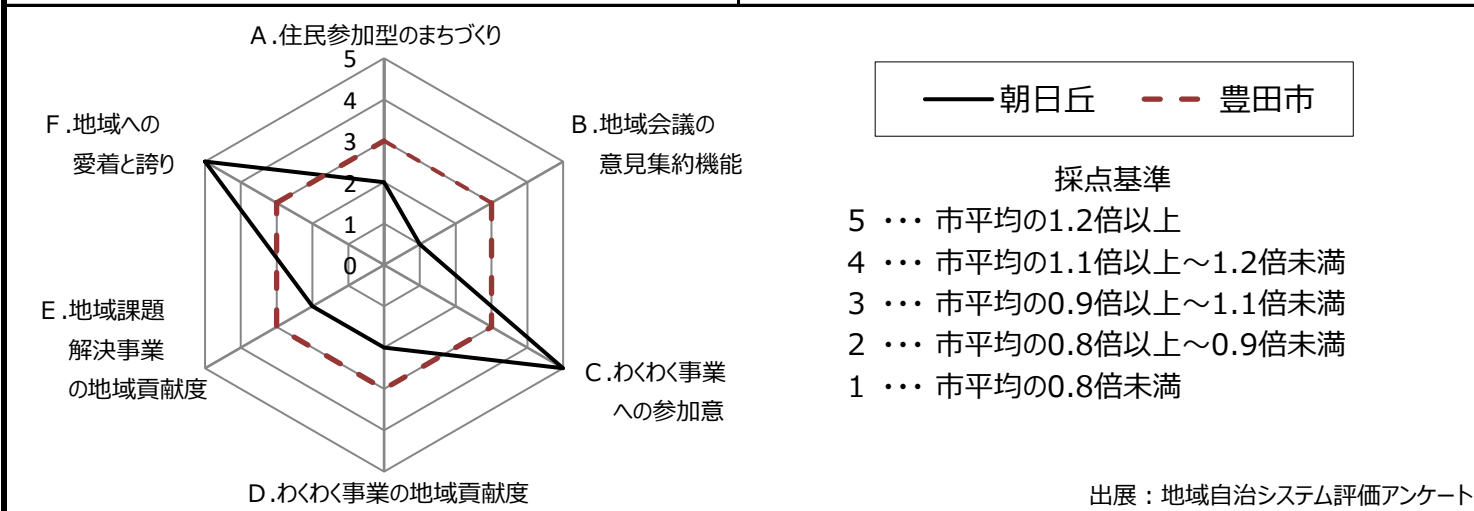
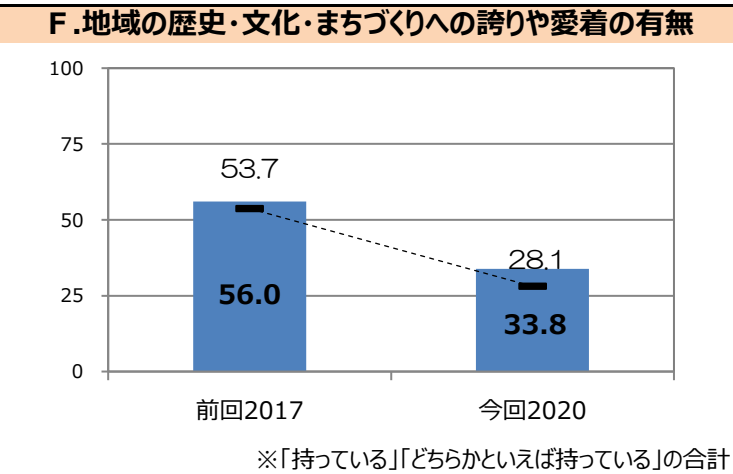
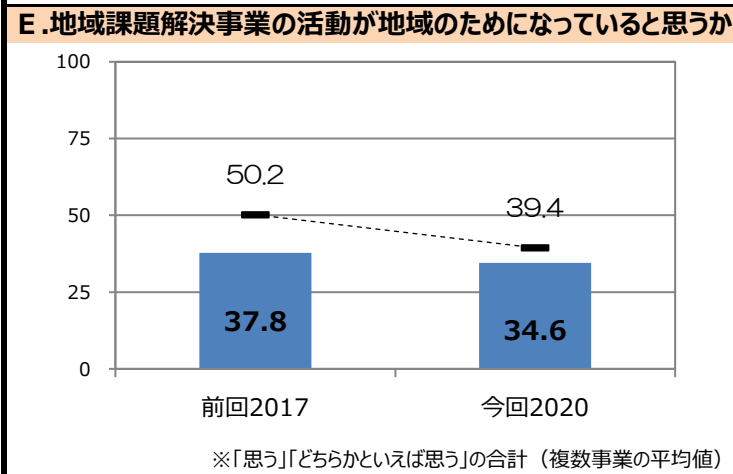
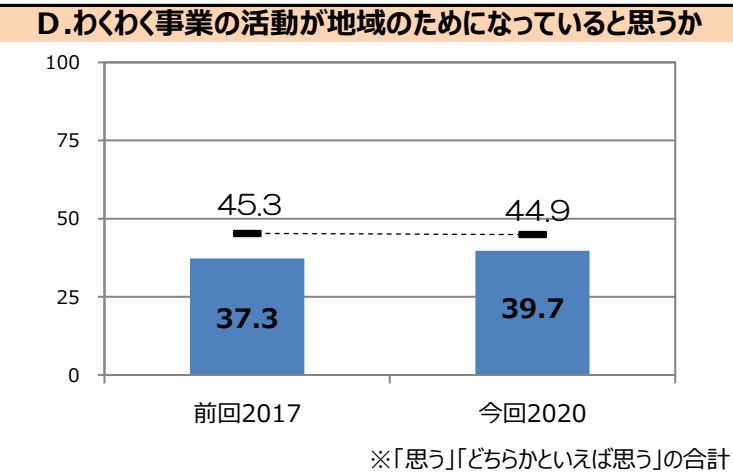
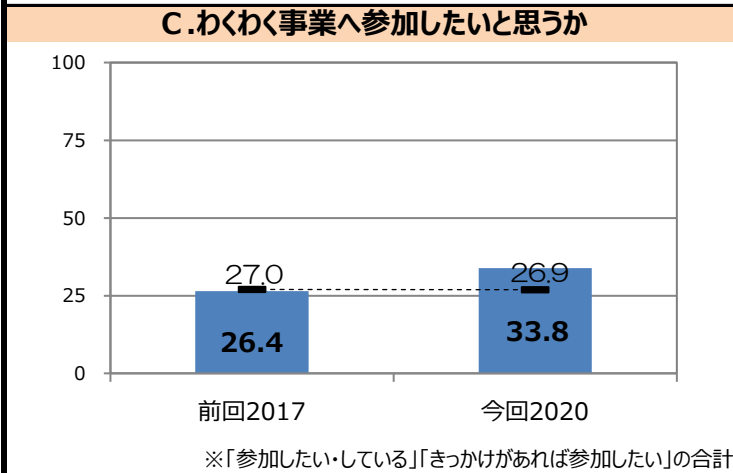
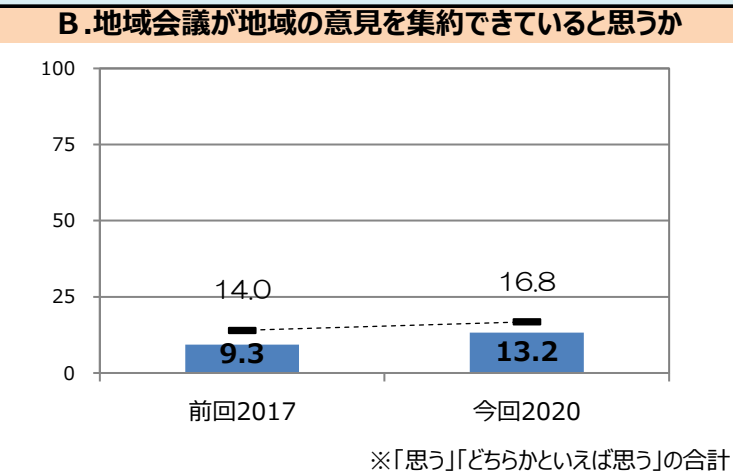
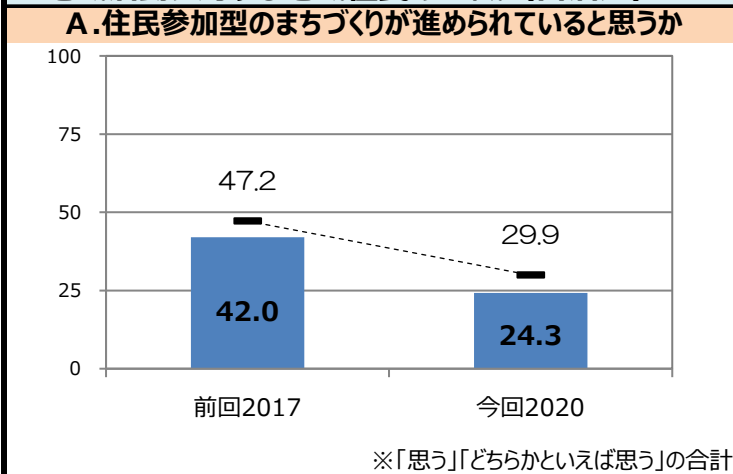
※「継続的に参加している」「ときどき参加している」の合計

※世帯数は自治区から報告されたものであり隣接した中学校区の一部を含む場合あり

NPO・ボランティア活動の状況								
健康	交流館自主グループ	10 団体	わくわく事業関連団体	- 団体	交流館自主グループ	- 団体	わくわく事業関連団体	- 団体
	スポーツ推進委員	7 名	ヘルスサポートリーダー	12 名	民生委員児童委員	28 名	お元気ですかボランティア	11 名
	高齢者クラブ	7 団体	その他団体	- 団体	ささえあいネット	148 団体	その他団体	- 団体
	活動例：【健康チェックの日】 交流館主催で毎週火曜日に開催されている「ひだまりサロン」のうち、月1回が「健康チェックの日」として設定されている。この日は、ヘルスサポートリーダーが参加者の健康チェックを行っており、地域に定着してきている。				福祉	活動例：【山二食堂】 子ども食堂とフードパントリーを月2回実施している。参加者を多く集めるために、毎月第1木曜日）は魅力ある子ども向けイベントとして、工作等の体験、ピエロショー、焼き芋や餅つき大会を開催している。毎回100人以上が参加し、活動が地域に広まりはじめている。		
	コメント：地域での健康づくりの中核は朝日丘コミュニティクラブやヘルスサポートリーダーが担っている。					コメント：都市部でもひとり暮らしの高齢者が増加しており、地域福祉の中心は民生委員が担っている。		
観光・産業	交流館自主グループ	- 団体	わくわく事業関連団体	- 団体		交流館自主グループ	40 団体	わくわく事業関連団体
	その他団体	- 団体	-	-	その他団体	- 団体	-	-
	活動例：-				活動例：【朝日丘文化保存委員会】 コミュニティ会議の常設委員会の一つで、令和4年度より「朝日丘音頭保存委員会」から名称を変更した。朝日丘音頭をはじめとする地域の文化継承を行うことを目的とし、「美術館・博物館見学ツアー」や地域の文化・歴史にふれる「地域探訪」を行っている。			
	コメント：これからオープンする博物館をはじめとする文化関連施設や、数多くある歴史的資源が地域観光の中心である。				コメント：挙母祭り関係の団体が行う子どもを対象とするお囃子等の練習等、伝統文化の保存継承の意識が高い。			
環境・景観	交流館自主グループ	- 団体	わくわく事業関連団体	4 団体	交流館自主グループ	- 団体	わくわく事業関連団体	- 団体
	その他団体	- 団体	-	-	自主防犯団体	12 団体	自主防災会	14 団体
	-	-	-	-	消防団	61 名	その他団体	- 団体
	活動例：【小坂郷づくりの会】 毘森公園遊休地を活用して、ピオトープの整備やマレットゴルフ場の維持管理を行っている。また、地域の子どもの向け農業イベントとして、田植え、稲刈り、餅つき体験を行い、環境整備だけでなく、地域交流の場をつくっている。				安全・安心	活動例：【みんなのお勝手さん】 金谷町内勝手神社前の空き地を活用し、子どもと地域住民との交流拠点をつくり、活動している。また、「Kanaya Campプロジェクト」として、神社の月次祭と合わせて、月1回多世代交流ができるイベントを開催している。		
	コメント：地域内の道路沿いの花壇の多くは、自治区関連の団体により維持管理がされている。					コメント：水害への不安を抱える地域がある。自主防災会の活動度は地域差が大きい。		
子どもの健全育成	交流館自主グループ	1 団体	わくわく事業関連団体	1 団体		交流館自主グループ	4 団体	わくわく事業関連団体
	主任児童委員	3 名	放課後児童クラブ	3 団体	その他団体	- 団体	-	-
	その他団体	- 団体	-	-	-	-	-	-
	活動例：【わらべWANPAKU会】 小学生を対象としたイベント（プログラミングを楽しく学ぶショーや、授業では体験しないスポーツ）を実施している。100名以上の子どもたちがイベントに参加し、学年を超えて交流している。				自治振興	活動例：【七州城城下町まちづくり協議会】 城下町の伝統的雰囲気を守るために、まちづくり協定の管理や、御殿坂公園の管理を行うとともに、小学生への校外授業や、旧跡のPR活動を積極的に実施している。		
	コメント：コロナの影響で子ども会の活動の中止が続いていたが、有志が集まり主体となってイベントを実施している。					コメント：地域内の行事は自治区単位を基本とし、自治区関連団体を中心にまちづくりが展開されている。		
その他1	【朝日丘コミュニティクラブ】 令和4年度に「朝日丘名所旧跡巡り健康ウォーキングMAP」を作成し、ウォーキングイベント等で活用している。他にも、放課後児童クラブ事業や、全年代を対象とする様々なスポーツ教室やイベントを実施している。また、お助け隊を発足し、地域の困りごとを地域の中で助け合い解決する仕組みを作った。					その他2		
	コメント：非常に活発に活動しており、地域内での認知度も高い。				コメント：			

■ 地域活動に対する地域住民の意識（自治力）

朝日丘 豊田市 (単位：%)



朝日丘 地域カルテ

2022 年 4 月版

発行：朝日丘 地域会議・ 拳母 支所

問合せ： 拳母 支所 （朝日丘 地域会議事務局）

〔電話 0565-34-6629 〕

〔Eメール chiikishien@city.toyota.aichi.jp 〕