

# 旭 地域カルテ

2022年 4月版

## 旭 地域会議・旭 支所

### この地域について簡単にまとめると

#### ■「これまで15年」と「これから15年」の人口推移

①人口	おおむね これまでの 15年間で (2005年→ 2020年)	0.7 倍に減少	→ おおむね これからの 15年間で (2020年→ 2035年)	0.7 倍に減少		
②子ども		0.6 倍に減少		0.8 倍に減少		
③若い世代(生産年齢)		0.7 倍に減少		0.7 倍に減少		
④高齢者		0.9 倍に減少		0.7 倍に減少		
⑤後期高齢者		0.9 倍に減少		0.9 倍に減少		
⑥前期高齢者		0.9 倍に減少		0.5 倍に減少		
⑦85歳以上		1.5 倍に増加		0.8 倍に減少		
⑧③と⑥の負担		1.9 倍に増加		1.6 倍に増加		
		2005年		2020年		2035年
⑦85歳以上	100人に	5人		11人		12人
⑧世帯あたり人口	1世帯に	3.03人		2.48人		2.28人
⑨18歳未満同居世帯		21軒		13軒		15軒
⑩高齢者のみ世帯	100軒に	32軒		35軒		37軒
⑪三世代同居世帯		25軒		11軒		5軒

# 目次

この地域について簡単にまとめると	.....	1
概要	.....	3
人口推移等	.....	4
健康福祉	.....	8
安全安心（防犯・交通安全・防災）	.....	8
地域住民のまちに対する意識	.....	9
地域住民のまちづくりへの参加	.....	10
地域自治システムの運用状況	.....	13

## 地域カルテとは

- ・地域の特徴を中学校区ごとにまとめたもので、地域住民（地域会議）と事務局（各支所）が共働で作成し、毎年度更新を行っています。
- ・このカルテでは、地域が
  - 「①今どういった状況（概況）なのか」
  - 「②将来どのようになるのか（※人口についてのみ）」
  - 「③地域の自治（自分たちでまちづくりを行うこと）に対する意識」を把握することができますので、地域課題の発見にぜひご活用ください。

## 概要



旭地域は、市内東北部の矢作川上流部に位置し、標高約100m～868mの中山間地で、全国水の里百選にも選ばれた清流矢作川の水と緑の美しい山河に囲まれた自然豊かな地域である。

昭和30年に当時の岐阜県恵那郡三濃村の野原、浅谷地区が旭村に越県編入合併し、現在の旭地域が形成されている。

人口は、ここ5年間で347名減少したほか、高齢化率は約48%となっている。一方で、木の駅プロジェクトの推進や定住促進の取り組みなど、まちづくりが盛んな地域でもある。

(令和4年4月1日現在)

面積	82.16 km <sup>2</sup>	(市比 8.9% ) [市 918.32 km <sup>2</sup> ]
人口密度	29 人/km <sup>2</sup>	(市比 6.5% ) [市 455 人/km <sup>2</sup> ]
人口	2,422 人	(市比 0.6% ) [市 418,284 人]
	男性 1,173 人	(市比 0.5% ) [市 217,427 人]
	女性 1,249 人	(市比 0.6% ) [市 200,857 人]
うち外国人人口	28 人	(市比 0.2% ) [市 17,399 人]
世帯数	1,032 世帯	(市比 0.6% ) [市 183,262 世帯]
平均年齢	57.73 歳	(市比 13.4歳 ) [市 44.36 歳]

### ■都市基盤

#### 主要道路

豊田明智線を始めとした主要地方道3路線と一般県道6路線があり、生活道路として市道が146路線ある。

#### 公共交通

とよたおいでんバス(旭・豊田線、旭・足助線)、旭地域バス

#### 公共施設

高校(0)、中学校(1)、小学校(2)、こども園(2)、駐在所(3)、消防署等(1)、会館(5)

旭交流館、旭総合体育館、老人福祉センターぬくもりの里、旭高原元気村、愛知県自然の家、矢作川島崎公園、老人憩の家あさひ荘、旭郷土資料館、(旭B&G海洋センター)

#### 医療機関

病院(0) :  
診療(1) : 森下医院  
歯科(0) :

### ■地域資源

#### 観光資源

旭高原、小渡観光やな、温泉(笹戸、小渡、榊野)、上中のしだれ桃、つくばの梅、貞観杉

#### 特産品

自然薯、賜冠(清酒)、シンビジウム、夢たけのこ、米(ミネアサヒ)

#### イベント

上中のしだれ桃(4月)、夢かけ風鈴まつり(7～8月)、花火大会・天王祭(8月)、じねんじょもみじまつり(11月)、つくばの里梅まつり(3月)

# 人口推移等

	2000年		2005年		2010年		2015年	
計	3,504		3,284		2,972		2,691	
男女	1,699	1,805	1,589	1,695	1,431	1,541	1,320	1,371
2020年比 (%)	145	144	135	135	122	123	112	110
0-14歳	415		341		247		217	
男女	231	184	185	156	122	125	111	106
15-64歳	1,842		1,662		1,493		1,296	
男女	929	913	855	807	779	714	678	618
高齢者数	1,247		1,281		1,232		1,178	
率 (人口比)	35.6%		39.0%		41.5%		43.8%	
後期高齢者数	578		727		771		698	
男女	229	349	299	428	307	464	280	418
率 (同)	16.5%		22.1%		25.9%		25.9%	
65-74歳	669		554		461		480	
男女	310	359	250	304	223	238	251	229
率 (同)	19.1%		16.9%		15.5%		17.8%	
85歳以上	128		177		249		289	
男女	45	83	57	120	84	165	103	186
2020年比 (%)	51	48	65	69	95	95	117	107
率 (同)	3.7%		5.4%		8.4%		10.7%	
総世帯数	1,118		1,081		1,053		999	
一般世帯数	1,118		1,080		1,052		997	
世帯当たり人数	3.13		3.03		2.82		2.67	
6歳未満同居	90		73		46		55	
18歳未満同居	261		228		180		159	
率 (全世帯比)	23.3%		21.1%		17.1%		15.9%	
65歳以上単身	143		140		148		173	
65歳以上夫婦	197		209		171		153	
高齢者のみ世帯	340		349		319		326	
率 (同)	30.4%		32.3%		30.3%		32.7%	
三世代同居	303		273		212		162	
三世代同居率	27.1%		25.3%		20.2%		16.2%	
75歳以上 要介護3以上					67		77	
75歳以上 要介護1-2					75		73	
75歳以上 要支援1-2					31		44	

## ◎ 2020年を「100人の村」に換算すると・・・

	2000	2010	2020	2030 (推計)	2040 (推計)
総数	144	123	100	79	61
0-14歳	17	10	8	8	6
15-64歳	76	62	45	34	25
65歳以上	51	51	47	37	29
地域活動の ボリュームゾーン					
65-74歳(A)	28	19	21	13	11
75歳以上	24	32	26	24	18
何らかのお手伝い が必要な年齢層					
85歳以上(B)	5	10	11	8	8
何人で1人の お手伝いをするか					
(A) ÷ (B)	6	2	2	2	1

出典：国勢調査を基にコーホート変化率法を用いて推計

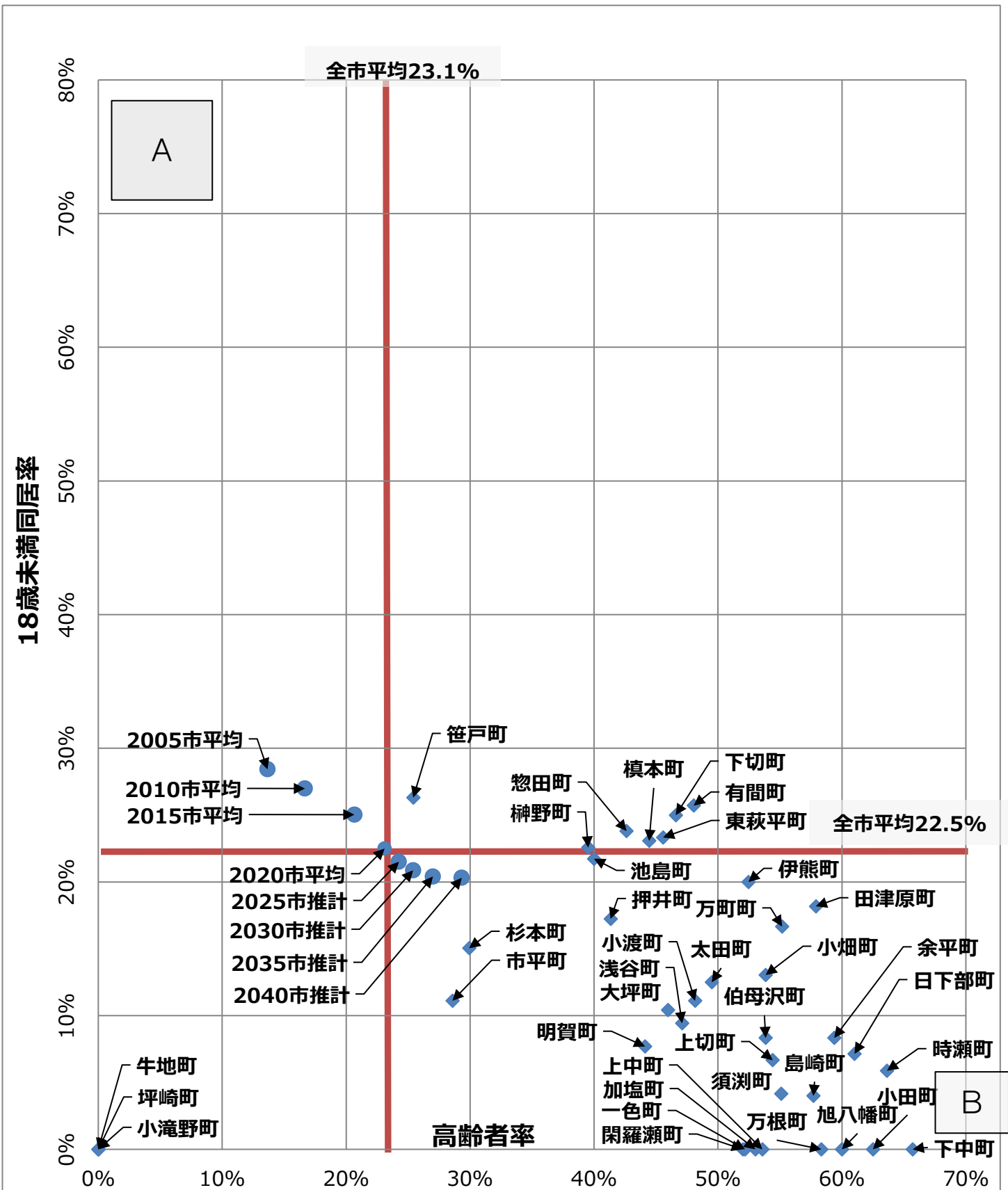
2020年		2025年（推計）		2030年（推計）		2035年（推計）		2040年（推計）	
2,425		2,167		1,921		1,686		1,470	
1,174	1,251	1,055	1,112	936	984	820	866	710	760
100	100	90	89	80	79	70	69	61	61
203		208		185		170		151	
108	95	116	92	97	88	88	83	75	76
1,092		918		826		731		618	
555	537	464	454	415	412	370	361	315	304
1,130		1,040		909		785		700	
46.6%		48.0%		47.3%		46.5%		47.7%	
620		613		591		537		443	
252	368	260	352	259	332	236	301	197	246
25.6%		28.3%		30.8%		31.8%		26.3%	
510		427		318		248		257	
259	251	214	213	165	153	126	122	123	134
21.0%		19.7%		16.6%		14.7%		17.5%	
262		221		197		207		200	
88	174	73	148	70	126	81	126	77	122
100	100	83	85	80	72	92	73	88	70
10.8%		10.2%		10.2%		12.3%		11.8%	
981		1,021		939		841		853	
979		907		829		741		654	
2.48		2.39		2.32		2.28		2.25	
49		58		62		62		62	
132		132		127		114		105	
13.5%		14.6%		15.3%		15.4%		16.0%	
172		220		206		184		168	
171		127		108		92		81	
343		347		314		276		249	
35.0%		38.3%		37.9%		37.2%		38.1%	
104		75		52		38		29	
10.6%		8.2%		6.2%		5.1%		4.4%	
63		56		55					
77		68		67					
57		51		50					

◎ 2020予測と実測の比較

	2015 (実測)	2020 (2015予測)	2020 (実測)	2015 ⇒2020予測	2015 ⇒2020実測	予測よりも・・・
総数	2,691	2,387	2,425	-304	-266	改善
0-14歳	217	205	203	-12	-14	悪化
15-64歳	1,296	1,080	1,092	-216	-204	改善
65歳以上	1,178	1,102	1,130	-76	-48	
65-74歳	480	483	510	3	30	
75歳以上	698	619	620	-79	-78	
85歳以上	289	274	262	-15	-27	

■ 18歳未満同居率／高齢化

出典：最新年度国勢調査（小地域集計） ※市推計は地域支援課作成



A・・・子ども・子育て支援活動が重要な地域

B・・・健康づくり・暮らしを支える活動が重要な地域

■住居

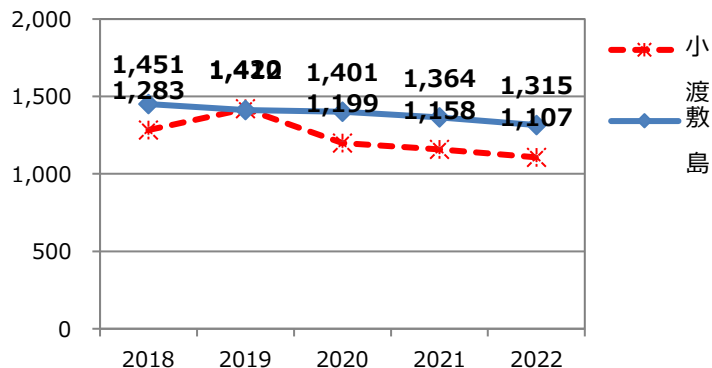
出典：最新年度国勢調査

一般世帯数	979 世帯 ( 100.0% )		
持ち家	859 世帯 ( 87.7% )	給与住宅	6 世帯 ( 0.6% )
公営等の借家	23 世帯 ( 2.3% )	間借り	12 世帯 ( 1.2% )
民営の借家	35 世帯 ( 3.6% )	住宅以外	44 世帯 ( 4.5% )

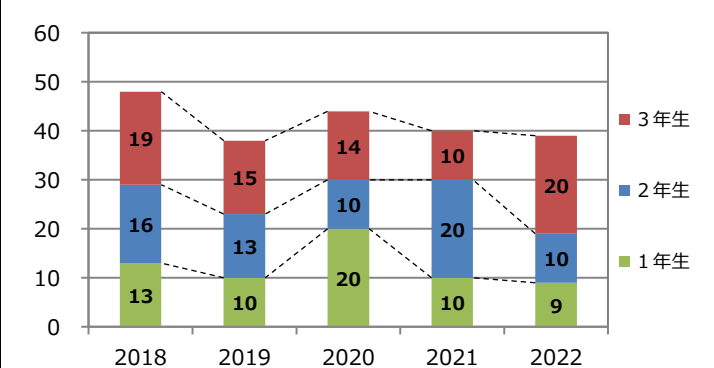
■学校別データ

出典：住民基本台帳（各年4.1時点）、学校基本調査等（各年5.1時点）

小学校区別人口

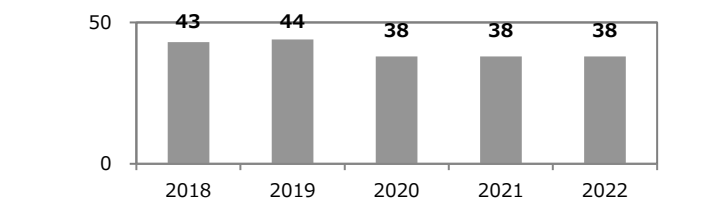


中学校生徒数

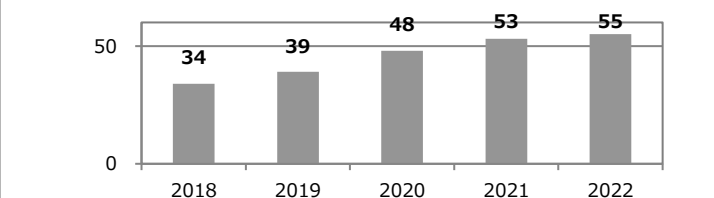


小学校児童数（単位：人）

①小渡小学校区



②敷島小学校区



# 健康福祉

## 健康・福祉

出典：地域健康カルテ

		2021		2020		2019		
<b>介護保険認定者</b>		235 人	[市 15,533 人]	228 人		222 人		
		20.3 %	[市 15.5 %]	19.5 %		18.8 %		
		2019		2018		2017		
市 国 民 健 康 保 険 特 定 健 康 検 査  (対象40〜76歳)	BMI (25以上)	男性	18.4 %	[市 27.0 %]	20.9 %		18.1 %	
		女性	16.8 %	[市 21.2 %]	14.9 %		21.4 %	
	HbA1c ※糖尿病の検査項目 (5.6%以上)	男性	76.5 %	[市 68.4 %]	84.9 %		80.7 %	
		女性	75.2 %	[市 68.4 %]	76.0 %		75.2 %	
	LDLコレステロール (120mg/dl以上)	男性	41.8 %	[市 47.8 %]	48.8 %		44.6 %	
		女性	61.6 %	[市 56.9 %]	58.7 %		51.3 %	
	収縮期血圧 (130mmHg以上)	男性	46.9 %	[市 48.0 %]	52.3 %		56.6 %	
		女性	52.0 %	[市 43.6 %]	43.0 %		52.1 %	
	問 診			男性 (2019年)		女性 (2019年)		
		喫煙者		27.6 %	[市 20.5 %]	4.8 %		[市 3.4 %]
20歳から10kg以上の体重増加		33.7 %	[市 42.6 %]	19.2 %		[市 25.6 %]		
運動習慣なし		65.3 %	[市 49.3 %]	76.8 %		[市 55.0 %]		
身体活動なし		52.0 %	[市 46.1 %]	49.6 %		[市 47.6 %]		
夕食後の間食		13.3 %	[市 13.4 %]	17.1 %		[市 16.5 %]		
朝食欠食		3.1 %	[市 6.4 %]	2.4 %		[市 4.2 %]		
飲酒習慣		42.9 %	[市 42.4 %]	11.2 %		[市 8.2 %]		
生活習慣の改善意思なし		52.0 %	[市 44.1 %]	47.2 %		[市 41.1 %]		

## 安全安心 (防犯・交通安全・防災)

### 防犯

出典：愛知県警察本部提供データ

身近な犯罪の認知件数	2021	0 件 (ワースト 28 位) [市 523 件]							
		①	0	0 件	②	0	0 件	③	0
	2020	0 件 (ワースト 26 位) [市 513 件]							
		①	0	0 件	②	0	0 件	③	0
	2019	2 件 (ワースト 26 位) [市 837 件]							
		①	進入盗	1 件	②	車上ねらい	1 件	③	0

### 交通安全

出典：愛知県警察本部提供データ

交通事故発生件数	2021	2 件 (ワースト 27 位) [市 1,019 件]					
		人対車	0 件	車対車	2 件	その他	0 件
	2020	4 件 (ワースト 27 位) [市 1,093 件]					
		人対車	0 件	車対車	3 件	その他	1 件
	2019	6 件 (ワースト 28 位) [市 1,435 件]					
		人対車	1 件	車対車	5 件	その他	0 件

### 防災

出典：福祉総合相談課、防災対策課所有データ

避難行動要支援者名簿	対象者数 151 人 (同意者数 137 人 同意率 91 %)	[市 8,223 人 (6,589 人 / 80.1 %)]
------------	-------------------------------------	-----------------------------------

### 地震被害予測

※1 過去地震最大モデル (冬夕方発災)

※3「\*」は0.1%未満

※2 四捨五入の関係で合計値が合わない場合がある

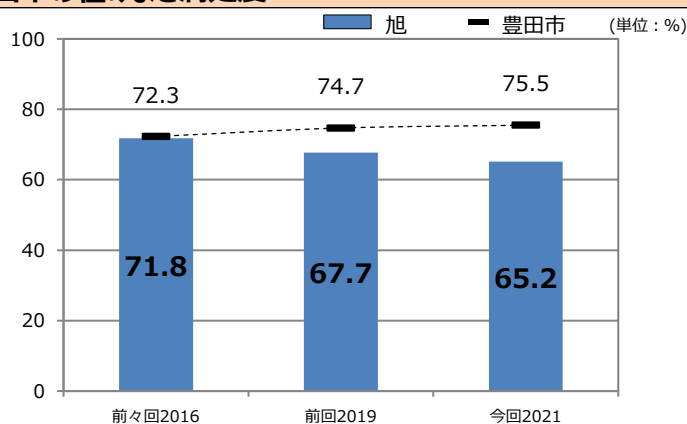
震 度 面 積 率	7	0.0 %	[市 0.0 %]	建 物 被 害	全壊・焼失	8 棟	[市 677 棟]
	6強	0.0 %	[市 * %]		揺れ	1 棟	[市 502 棟]
	6弱	0.0 %	[市 23.2 %]		液状化	0 棟	[市 25 棟]
	5強	100.0 %	[市 76.8 %]		急傾斜地	6 棟	[市 108 棟]
	5弱以下	0.0 %	[市 0.0 %]		火災	0 棟	[市 41 棟]
人 的 被 害	死者数	0 人	[市 27 人]		半壊	53 棟	[市 4,813 棟]
	重傷者数	0 人	[市 66 人]		揺れ	39 棟	[市 4,405 棟]
	軽症者数	5 人	[市 492 人]		液状化	0 棟	[市 155 棟]
避難者数 (1週間後)	320 人	[市 47,345 人]	急傾斜地		15 棟	[市 253 棟]	



# 地域住民のまちに対する意識

## 豊田市の住みよさ満足度

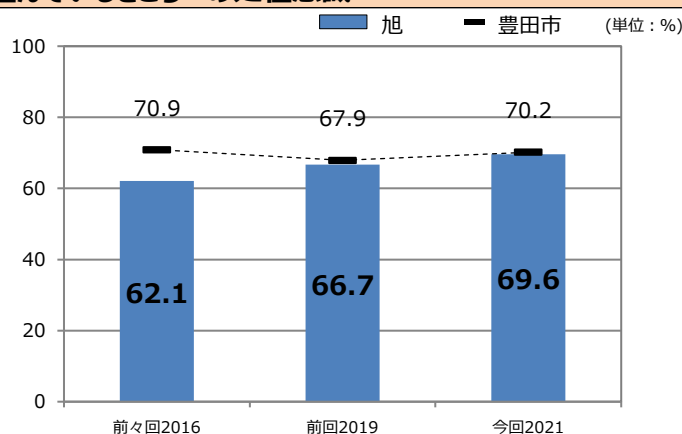
出展：市民意識調査



※選択肢「住みよい」「どちらかといえば住みよい」の合計

## 今住んでいるところへの定住意識

出展：市民意識調査



※選択肢「今のところに住みたい」

## 市の施策満足度（地域の満足度が高い順）

出典：市民意識調査

満足度	第1位		第2位		第3位	
18・19及び20歳代	日本人と外国人の相互理解の促進	6.00	医療提供体制の充実	5.50	水辺環境等の水資源の確保	5.50
30歳代	芸術・文化活動の促進	5.00	企業活動の活性化	4.80	公園・緑地の整備	4.67
40歳代	子育て支援の充実	4.43	公園・緑地の整備	2.00	学校教育の充実	1.93
50歳代	水辺環境等の水資源の確保	5.06	郷土の歴史・文化の継承	4.82	子育て支援の充実	4.53
60歳代	水辺環境等の水資源の確保	5.20	地産地消の推進	4.68	学校教育の充実	4.67
70歳代以上	水辺環境等の水資源の確保	5.06	学校教育の充実	4.75	消防・救急体制の充実	4.63
地区内全年代	水辺環境等の水資源の確保	4.96	学校教育の充実	4.56	郷土の歴史・文化の継承	4.54
(参考) 全市	企業活動の活性化	5.33	医療提供体制の充実	4.91	消防・救急体制の充実	4.82

※満足度を1～7の7段階で評価した平均値

## 地域課題（地域の課題認識が高い順）

出典：地域自治システム評価アンケート（地域支援課）

課題度	第1位		第2位		第3位	
20歳代	福祉対策の充実	4.67	子育ての支援の充実	4.50	医療の充実	4.50
30歳代	福祉対策の充実	5.00	子育ての支援の充実	5.00	医療の充実	5.00
40歳代	豊かな自然環境の保全	4.50	防災対策の充実	4.43	福祉対策の充実	4.13
50歳代	買い物の不便の解消	4.67	医療の充実	4.50	防災対策の充実	4.42
60歳代	鳥獣害対策の強化	4.36	防災対策の充実	4.33	医療の充実	4.27
70歳代以上	若年層の定住促進策の拡充	4.10	豊かな自然環境の保全	4.00	子育ての支援の充実	3.96
地区内全年代	防災対策の充実	4.10	若年層の定住促進策の拡充	4.09	医療の充実	4.06
(参考) 全市	交通安全対策の推進	4.28	医療の充実	4.26	防災対策の充実	4.21

※必要性を1～5の5段階で評価した平均値

# 地域住民のまちづくりへの参加

## ■自治区やNPO等の活動状況

出典：地域支援課所有データ等

### 自治区位置図

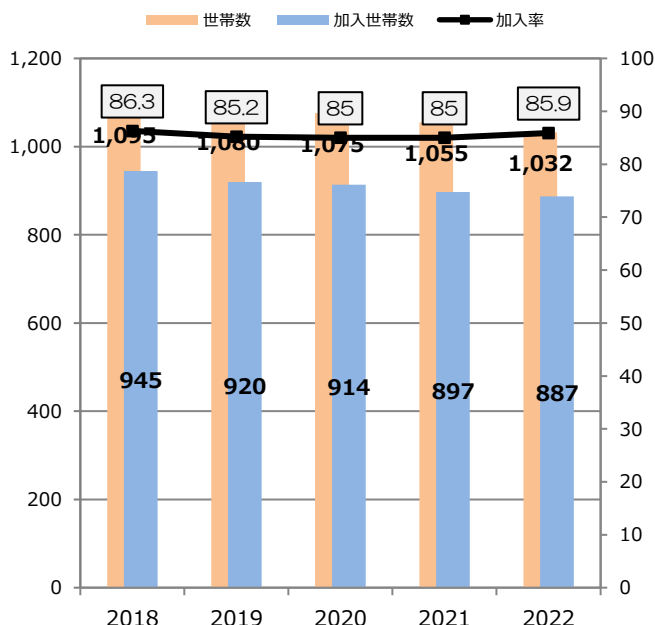


### 自治区加入率

加入率	85.9	%	加入世帯数	887	世帯
[市]	79.1	%]	住基世帯	1,032	世帯

### 自治区加入率推移

(単位：世帯、%)

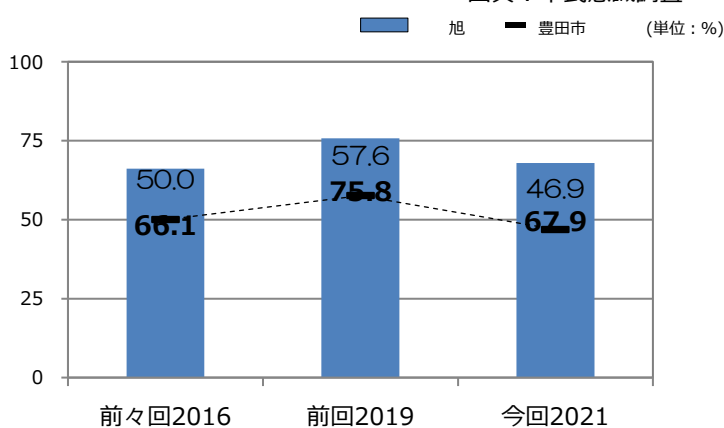


### 自治区一覧

自治区名	世帯数	組数	回覧数
浅野	186	8	36
小渡	142	5	30
笹戸	97	4	16
敷島	328	9	56
築羽	134	9	24
合計	887	35	162

### 自治区・地域活動への参加

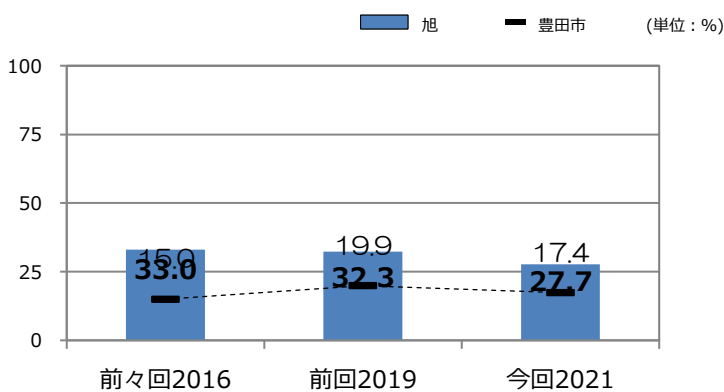
出典：市民意識調査



※「よく参加している」「ときどき参加している」の合計

### NPO・ボランティア活動への参加

出典：市民意識調査



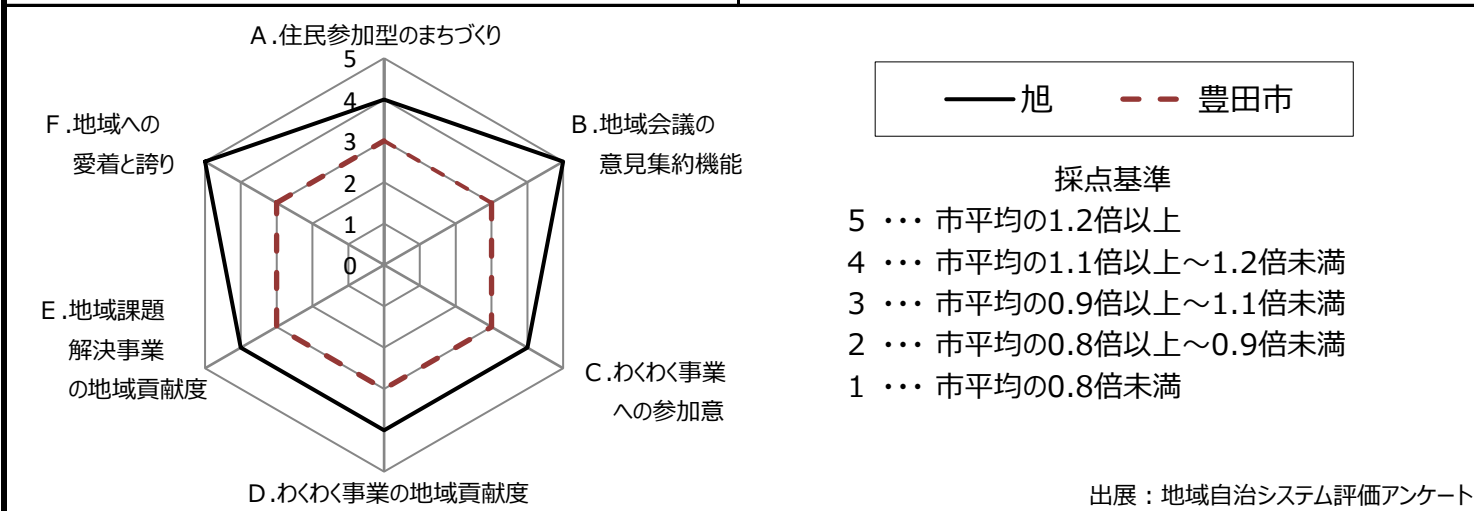
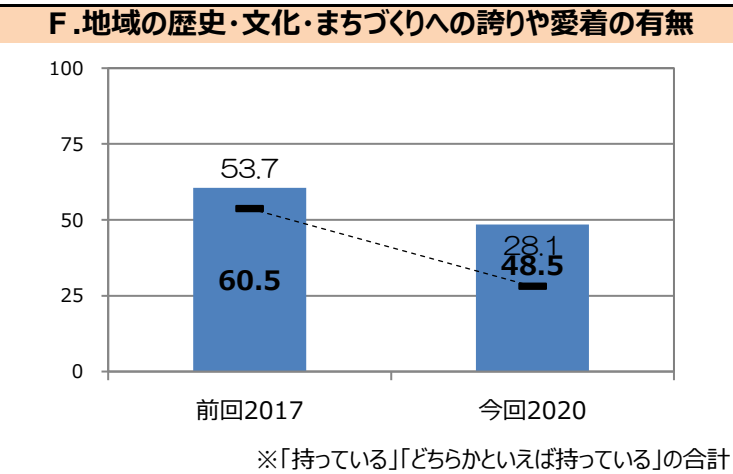
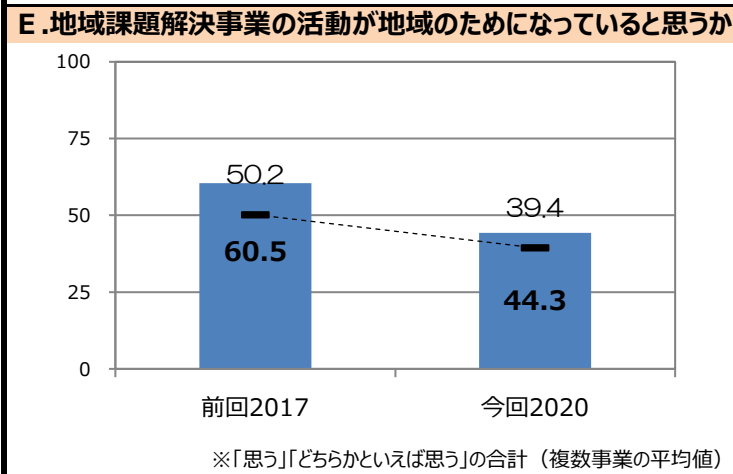
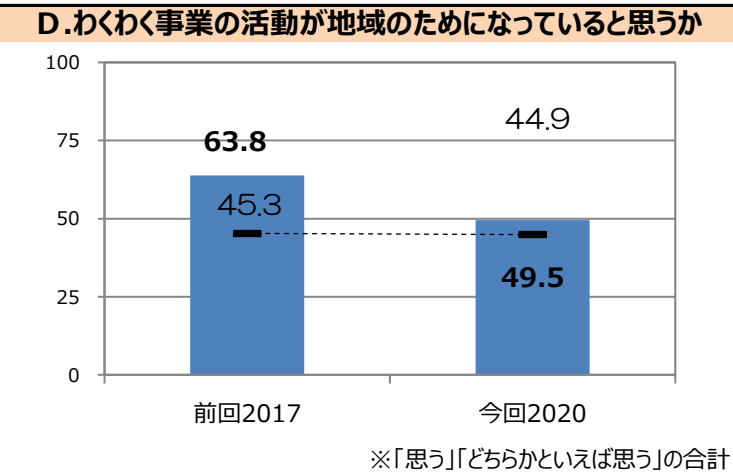
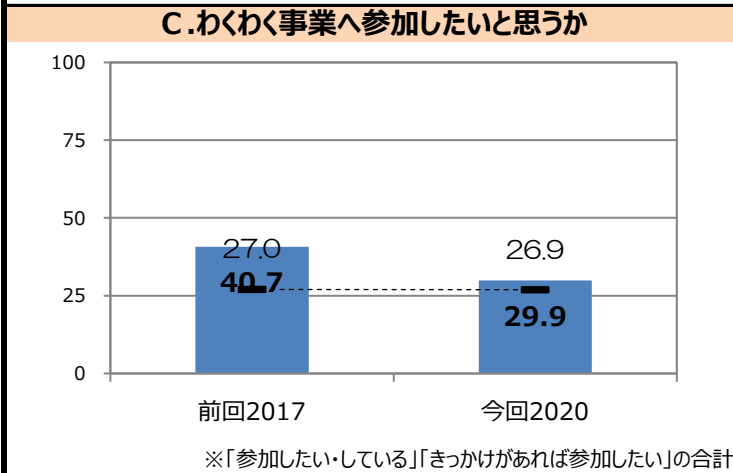
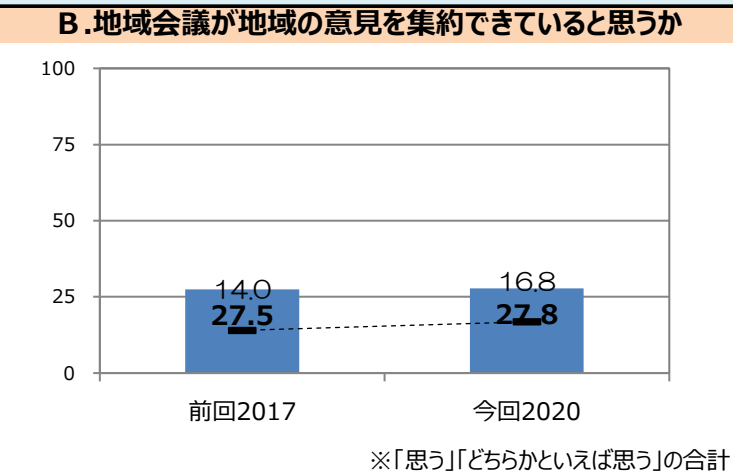
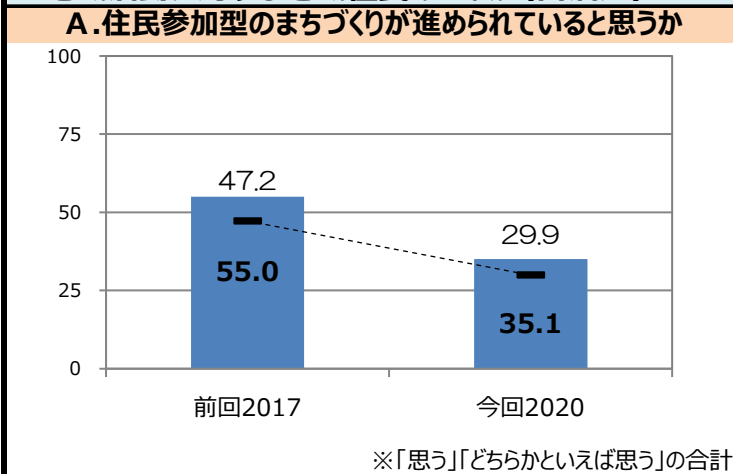
※「継続的に参加している」「ときどき参加している」の合計

※世帯数は自治区から報告されたものであり隣接した中学校区の一部を含む場合あり

NPO・ボランティア活動の状況						
健康	交流館自主グループ	団体	わくわく事業関連団体	団体		
	スポーツ推進委員	6名	ヘルスサポートリーダー	16名		
	高齢者クラブ	4団体	その他団体	団体		
	活動例：【ヘルスサポートリーダー】食と健康をテーマに食育や健康づくりの普及活動を行っている。ふれあいサロンや各種イベントなど、地域の行事で活動している。			福祉		
	コメント：地域のお年寄りが集まる場づくりに貢献している。地域行事の充実にも繋がっている。					
	交流館自主グループ	団体	わくわく事業関連団体		1団体	
観光・産業	その他団体	8団体	—	—		
	—	—	—	—		
	活動例：【おどの夢をかなえる会】夏の風物詩として夢かけ風鈴まつりを開催し観光客誘致に取り組んでいる。			伝統・文化		
	コメント：多くの団体が、地域資源を活かした観光事業の実施や特産品開発に取り組んでおり、地域活性化に繋がっている。					
	交流館自主グループ	4団体	わくわく事業関連団体		団体	
環境・景観	その他団体	33団体	—	—		
	—	—	—	—		
	活動例：【旭木の駅プロジェクト実行委員会】森林資源の有効活用による間伐促進と地域通貨(モリ券)による地域内経済の活性化を進めている。			安全・安心		
	コメント：森づくり会議の設置数が増加し団地化が進むなど、森林に関する住民意識の向上に繋がっている。					
	交流館自主グループ	団体	わくわく事業関連団体		1団体	
子どもの健全育成	主任児童委員	2名	放課後児童クラブ	2団体		
	その他団体	1団体	—	—		
	活動例：【たんぼぼ】夏休みなどに、ぬくもりの里で小学生を対象に寺子屋を開催しているほか、未就園児の子育て支援を行っている。			自治振興		
	コメント：地域の子どもがまちづくりに関わる活動や子どもたちの居場所づくりに繋がる活動が展開されている。					
	交流館自主グループ	1団体	わくわく事業関連団体		1団体	
その他1	【定住連絡会】空き家情報バンク制度の周知や空き家情報の集約、地域や所有者等との調整を行っている。			その他2		
		自主防犯団体	5団体		自主防災会	5団体
		消防団	156名		その他団体	団体
	活動例：【地域バスにのろまい協議会】地域バスの利用促進に向け乗車特典などを実施している。 【愛知学泉大学】学外学習プログラムのフィールドとして、学生ボランティアによる地域活動への支援を行っている。			その他2		
	コメント：地域住民の繋がり維持や持続可能な地域づくりに繋がる活動が展開されている。					
	交流館自主グループ	2団体	—		—	
	【とよた都市農山村交流ネットワーク 旭会】都市部の小学生を対象にセカンドスクールを実施している。 【道具の会】使われなくなった道具を回収し、修理した上で発展途上国に送る活動をしている。 【つくラッセル推進コンソーシアム】旧築羽小学校を活用して、地域を担う人材育成を目指した拠点づくりに取り組んでいる。			その他2		
	コメント：都市と農山村の交流を始め、幅広い交流活動が実施されている。					
	その他団体	1団体	—		—	
	【定住連絡会】空き家情報バンク制度の周知や空き家情報の集約、地域や所有者等との調整を行っている。			その他2		
	コメント：地域住民との連携を深め、地域ぐるみによる定住促進の積極的な取組が進められている。					
	交流館自主グループ	1団体	わくわく事業関連団体		1団体	

■地域活動に対する地域住民の意識（自治力）

旭 豊田市 (単位：%)



# 地域自治システム（地域会議・わくわく事業・地域課題解決事業）の運用状況

## わくわく事業実績

出典：各支所保有データ（最新年度については当初交付決定状況）

事業分類	2013	2014	2015	2016	2017	2018	2019	2020	2021	2022
①保健、医療、福祉の推進	1					1	1	2		1
②地域の伝統、文化、郷土芸能又はスポーツの振興	1	1				1				
③安心・安全な地域づくり	1	1	2	1	1	1	1	2	1	1
④地域の生活環境改善、景観づくり 自然環境保全	7	4	5	4	3	3	2	1	3	5
⑤子どもの健全育成				3	3	2	2	3	4	4
⑥地域の特性を生かした産業振興		2	1	1	2	1	1	3	1	
⑦地域づくりに有効な助言や提案を受けるための事業	1									
⑧その他個性豊かな住みよい地域社会を構築するための事業	1	2	1	2	2	4	5	2	2	1
事業件数（件）	12	10	9	11	11	13	12	13	11	12
実績額（千円）	4,930	4,657	4,243	4,127	3,920	4,197	4,182	4,314	4,349	6,956

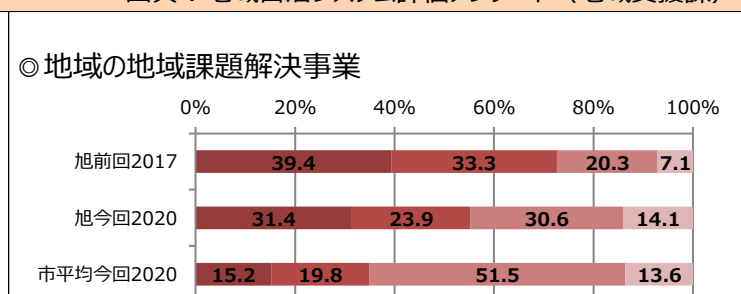
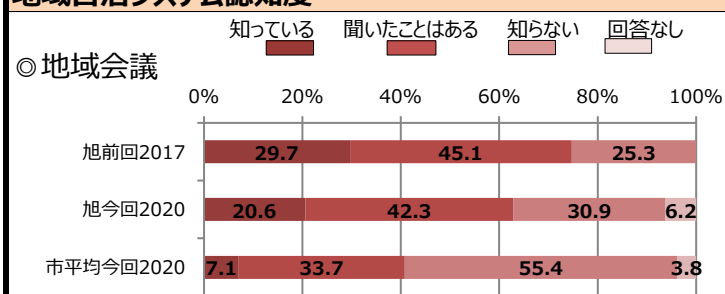
## 地域課題解決事業実績

出典：各支所保有データ（最新年度については当初予算）

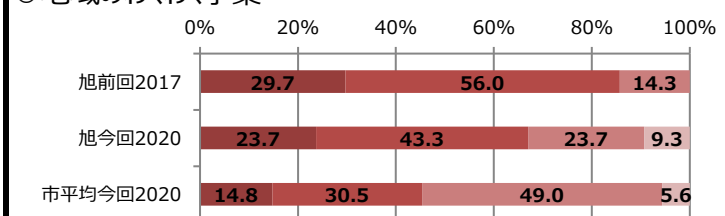
事業名	事業分類	2013	2014	2015	2016	2017	2018	2019	2020	2021	2022
通行支障木の伐採支援事業	交通安全	6,825	7,433	7,318	7,250	6,524	6,999	8,646	6,958	8,228	6,386
地域資源を活かした「花の里づくり事業」	観光交流	3,576	4,921	5,507	4,474	1,223	2,363	4,667	4,270	4,179	6,700
旭地区Uターン者&親密別居者増加事業	定住対策	117	157	191	214	116					
『まち自慢、旭「あれこれ」ガイドブック』の作成事業	定住対策	-	3	682							
旭木の駅プロジェクト推進事業	自治振興	720	630	540	450	450	450	450	450	450	450
旭ぐらし体験事業	定住対策	737	730	730							
あさひ高齢者見守り事業	高齢福祉		365	217	122	206	200	260	412	770	2,152
地域力による減災(GS)啓発事業	防災対策				164	16	43	110			
定住促進事業	定住対策				390	582	1,583	2,119	502	515	1,668
まちづくりパートナー認定事業	自治振興						76	-			
旭産しだれ桃の里づくり事業	観光交流						-	-			
あさひ特産品ブランド化推進事業	産業振興						1,640	1,700	1,246	1,006	
まちづくり計画の共有促進事業	自治振興								549	280	
ツキノワグマ対策事業	環境対策										2,573
実績額（千円）		11,975	14,239	15,185	13,064	9,117	13,354	17,952	14,387	15,428	19,929

## 地域自治システム認知度

出典：地域自治システム評価アンケート（地域支援課）



## ◎ 地域のわくわく事業



## 地域まちづくりビジョン

- 第2次旭地区まちづくり計画(R3~R12)
- ・基本構想(R3~R12)
  - ・前期5か年計画(R3~R7)
  - ・前期集落ビジョン(R3~R7)

## 旭 地域カルテ

2022 年 4 月版

発行： 旭 地域会議・ 旭 支所

問合せ： 旭 支所 （ 旭 地域会議事務局 ）

〔電話 0565-68-2211 〕

〔Eメール [asahi-shisho@city.toyota.aichi.jp](mailto:asahi-shisho@city.toyota.aichi.jp) 〕