

省エネ家電設置費補助金



申請ガイド

-第 1.1 版-

2023 年 4 月

目次

第1章	本事業について	……	P.2
第2章	申請に必要な提出書類	……	P.6
第3章	補助金申請方法	……	P.12
第4章	補助金交付決定及び補助金の振込について	……	P.21
第5章	代表的な質問	……	P.22

第1章 本事業について

○LED 照明器具買い替えキャンペーンとは

カーボンニュートラルの実現に向けて、家庭部門のCO₂を削減するため、家庭用で、蛍光灯や白熱灯などの既存照明から節電効果が高いLED 照明器具へ買い替える市民に対して、その費用の一部を補助するものです。

○スケジュール

設置完了まで！

購入・設置対象期間 令和5年4月1日（土）～令和6年2月29日（木）

申請受付期間 令和5年4月10日（月）～令和6年3月11日（月）

※申請受付期間は、令和6年3月11日（月）まで（当日消印有効）です。

※購入済みでも設置が完了していない場合は補助金の申請（受付）はできません。

令和6年2月29日（木）までに設置する必要があります。

※令和6年3月11日（月）以前であっても、予算の上限に達し次第、受付を終了いたします。（予算超過の可能性が見込まれる場合は、豊田市ホームページでお知らせします。）

○補助対象者

次の要件を全て満たしていること

- 申請時に豊田市内に住所を有する人
- 豊田市税の滞納がない人
- 暴力団員ではない人、暴力団又は暴力団員と密接な関係を有しない人
- 過去に当該補助金の適用を受けていない人

○補助対象要件

次の要件を全て満たしていること

- 令和5年4月1日（土）から令和6年2月29日（木）までに購入し、かつ設置が済んでいること
- 豊田市内の販売店で対象製品を購入していること
（市外の販売店やインターネットでの購入は対象外）
- 設置する場所が豊田市内の住宅であること

第1章 本事業について

○対象となる製品

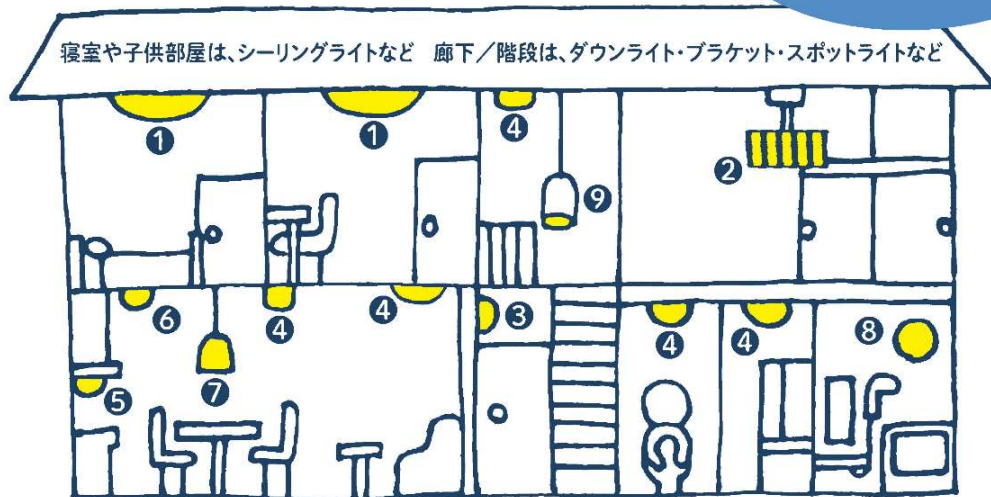
LED 照明器具で、次の要件を全て満たすものが対象となります。

- 新品（未使用）のもの
- 蛍光灯、白熱灯等の LED 照明器具以外の照明器具から買い替えを目的として購入したもの（ランプ交換、LED 照明器具から LED 照明器具の交換、新設及び増設は対象外。）
- 自ら購入したもの（リース、レンタルは対象外）
- 家庭用のもの（事業用ではないもの）
- 屋内に固定して使用するもの
（コンセント式、電池式などの容易に持ち運ぶことができるものは除く）
- 2 台以上の対象家電を買い替えし、合計で税込 2 万円以上の費用がかかるもの
※本体費のみを対象とし、設置工事費、送料、その他対象家電を設置するために付随する機器費を含まない。

補助対象のLED照明器具の種類 LED照明器具からLED照明器具への買い替えは、対象外となります。



補助申請は、
1世帯につき1回まで



台所/ダイニングは、流し灯やペンダントなど リビングは、ダウンライトなど トイレ/洗面所/浴室は、ダウンライト・浴室灯など

対象外

- ランプ単体
- ランプ別売の照明器具
- 屋外に設置する照明
- 容易に持ち運ぶことができるもの（コンセント式、電池式など）

申請不可

ランプ単体



第1章 本事業について

○補助金額

10,000 円、15,000 円、20,000 円のいずれか

(購入した LED 照明機器の台数と合計税込み本体代に応じて決まります。)

対象家電 購入台数	補助対象経費 (税込)	補助金額 (定額)
2 台以上	20,000 円以上～30,000 円未満	10,000 円
3 台以上	30,000 円以上～40,000 円未満	15,000 円
4 台以上	40,000 円以上～	20,000 円



補助金額早見表

購入台数	合計購入費用 ※税込み本体代のみ <small>取付費、配送費などは含みません。 また、値引きがある場合は本体代から差し引いた額となります。</small>	補助金額
1台		補助対象外
2台	20,000円未満	補助対象外
	20,000円以上	10,000円
3台	20,000円未満	補助対象外
	20,000円～30,000円未満	10,000円
	30,000円以上	15,000円
4台以上	20,000円未満	補助対象外
	20,000円～30,000円未満	10,000円
	30,000円～40,000円未満	15,000円
	40,000円以上	20,000円

補助対象のLED
照明器具を
何台購入し、
いくらかかり
ましたか？

第1章 本事業について

○申請の流れ



申請方法は次の2方法があります。

1 インターネット (WEB) 申請

あいち電子申請・届出システム利用した申請方法です。

各種必要な書類や写真は、専用サイトにアップロードして提出する形式ですので、これらの申請書類のコピー・印刷、照明器具写真の印刷及び郵送による提出が不要です。

また、申込内容の確認や申請書の受理状況の確認が可能で、申請書類に不備があった場合は、メールや専用ページから修正が可能です。

LED 照明器具買い替えキャンペーンの申請は、インターネット申請を推奨しますので、可能な限りインターネット申請をご利用ください。

(具体的な申請方法は 13 ページ以降をご参照ください。)



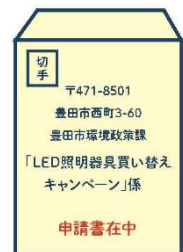
2 郵送 (手書き) 申請

申請書類を手書きしていただき、書類を郵送で提出する申請方法です。

申請書類の記載や添付書類の印刷・コピーが必要です。

これらの費用に加えて郵送料についても申請者の負担になります。

(具体的な申請方法は 18 ページをご参照ください。)



第2章 申請に必要な提出書類

申請に必要な書類は次のとおりです。

《必ず必要な書類》

番号	書類名称	説明	参照 ページ
1	豊田市省エネ家電（LED 照明器具）設置費補助金交付申請書兼請求書（様式第1号）の原本及び付属様式 ※WEB申請の場合不要	指定の様式に、必要事項を記入してください。	P.7
2	領収書又はレシートの写し	対象家電を購入した際のもの	P.8
3	設置前後が分かるカラー写真	<ul style="list-style-type: none">・交換前の照明器具のカラー写真（LED 照明器具ではないもの）・交換後の照明器具のカラー写真（LED 照明器具）	P.9
4	補助金の振込先の口座がわかるもの（通帳又はキャッシュカード）の写し	申請者本人の口座に限ります。	P.10

《2の代替となる書類》

番号	書類名称	説明	参照 ページ
5	省エネ家電（LED 照明器具）販売証明書（様式第2号）の原本	2の代替で購入店に記載してもらうもの ※申請者本人が記載したものは無効	P.11

第2章 申請に必要な提出書類（交付申請書兼請求書）

1 交付申請書兼請求書の原本及び付属様式

WEB 申請の場合不要

必ず指定の様式を使用して、必要事項を記入してください。

※交付申請書兼請求書及び付属様式は、市キャンペーンサイトで入手できます。

詳しい記載方法は、19 ページ（補助金申請方法（郵送申請）ページ）を確認してください。

〔豊田市省エネ家電(LED 照明器具)設置費補助金交付申請書兼請求書(様式第1号)〕

様式第1号 (第6条関係)
豊田市長 様

豊田市省エネ家電(LED 照明器具)設置費補助金交付申請書兼請求書

豊田市省エネ家電(LED 照明器具)設置費補助金の交付を受けたいので、豊田市省エネ家電(LED 照明器具)設置費補助金交付要綱第6条第1項の規定に基づき、下記のとおり申請します。

記

フリガナ 氏名	申請日	202 年 月 日	
氏名	電話番号 (携帯番号)	- -	
生年月日	西暦	年 月 日 (歳)	
年譜石の 本人住所 住所(〒)番地 住居番号	〒	豊田市	
設置場所住所 (異なる場合は 〒)	〒	豊田市	
購入日	202 年 月 日	請求日	202 年 月 日
購入店名 (※住所の欄を 記載)	(全名)	(店名)	

【LED 照明器具(付録様式1)購入、設置した(LED 照明器具)設置費補助金申請書】の内容を記載

申請台数 (A) (2台以上)	補助対象総額合計 (B) (2万円以上)	補助金交付申請額 (1万、1万5千、2万円のいずれか)
台	円	円

請求金額 , , 円

添付書類
(1) 補助対象経費に係る領収書又はレシートの写し(又は販売証明書)
(2) 買い替えを証明するための設置前後が分かるカラー写真
・交換前の照明器具のカラー写真(LED照明器具ではないもの)
・交換後の照明器具のカラー写真(LED照明器具)
(3) 口座名義人、口座番号等が明記されている通帳等の写し

(1/2) [→裏面に続く](#)

<補助金申請の同意・誓約事項>

内容	同意・誓約 (印を捺す)
1 豊田市内の販売店で購入したものである。 (豊田市内の販売店やインターネットでの購入は補助対象外)	<input type="checkbox"/>
2 購入したLED照明器具は、未使用な新品のものである。 (中古品やリース、レンタルは補助対象外)	<input type="checkbox"/>
3 過去に本補助金(LED照明器具)を、同一世帯で受けていない。	<input type="checkbox"/>
4 申請に必要な添付書類を提出している。 ① 領収書又はレシートの写し ・写真の写しがない場合は、領収書の写しと記名を併記したものを写し提出すること ・販売証明書(※販売店)の写しを、本人が提出すること ② 買い替えを証明するための設置前後が分かるカラー写真 ・交換前の照明器具のカラー写真(LED照明器具ではないもの) ・交換後の照明器具のカラー写真(LED照明器具)	<input type="checkbox"/>
5 補助金返還先口座の口座名義人、口座番号等が明記されている通帳又はキャッシュカード等の写し	<input type="checkbox"/>
6 豊田市が、補助事業の適正な実施を図るため、補助金交付前又は交付後において、対象家電の使用等に因る調査等(設置場所等内への入室)を依頼した場合、必ず協力する。	<input type="checkbox"/>
7 補助金受給後上記の各項目の内容と相違が発生した場合は、交付された補助金全額を返却する旨日までに返還する。	<input type="checkbox"/>
8 本補助金の交付申請に必要な内容に関し、住民基本台帳の閲覧や戸籍の写し提出を確認することに同意する。	<input type="checkbox"/>

豊田市省エネ家電(LED 照明器具)設置費補助金交付要綱第6条第1項の規定に基づき、下記のとおり請求します。

請求金額 , , 円

【振込口座】

金融機関名	〇 〇 〇 〇	〇 〇 〇 〇	〇 〇 〇 〇
預金種目/口座番号	〇 〇 〇 〇	〇 〇 〇 〇	〇 〇 〇 〇
フリガナ	〇 〇 〇 〇		
口座名義人	〇 〇 〇 〇 (申請者本人名義の口座)		

(2/2)

〔付属様式〕

付属様式

◆購入及び設置した LED 照明器具 (補助対象の照明器具のみ記載)

台数	メーカー	型番	税込購入費用 (本体代のみ)
1 台目			円
2 台目			円
3 台目			円
4 台目			円
5 台目			円
6 台目			円
7 台目			円
8 台目			円
9 台目			円
10 台目			円
合計			円

合計申請台数 (A) 台 合計金額 (B) 円

※購入費用は、照明器具の本体代が対象で、それ以外の設置費用や配線費などは含まない。
※値引き等がある場合は、購入費用から差し引いて計算する。

◆補助金申請額

【申請台数】 (A)	適用する ものに 対して	購入費用 (本体代のみ) 【補助対象総額】 (B) ※	適用するもの に 対して (1.5倍)	補助額
1 台	-	-	-	補助対象外
2 台	-	2万円未満 2万円以上	-	補助対象外 1万円
3 台	-	2万円未満 2万円以上～3万円未満 3万円以上	-	補助対象外 1万円 1万5千円
4 台以上	-	2万円未満 2万円以上～3万円未満 3万円以上～4万円未満 4万円以上	-	補助対象外 1万円 1万5千円 2万円

この様式は補助額の算定に使います。

第2章 申請に必要な提出書類（領収書又はレシート）

2 領収書又はレシートの写し（画像）

以下の内容が全てはっきり分かるものに限りです。

① 購入者名

印字されていない場合、又は印字されているが家族名義等であり申請者名と異なる場合は、領収書等の余白に各自で「申請者氏名」を追記してから、写しを取ってください。

② 購入日

令和5年4月1日（土）から、令和6年2月29日（木）までの日付であること。

③ 購入店名

豊田市内の販売店でのご購入に限りです。

④ 購入製品名又は型番

⑤ 本体代及び総支払額

税込み本体代のみが補助対象経費です。

（設置工事費、送料、対象家電を設置するために必要な機器費を含みません。）

※全額支払いが確認できるものを添付してください。

※未収金額がある場合は領収書としては無効です。

※①～⑤項目が確認できない場合は、これらが確認できる明細書や請求書等を別途提出してください。

※レシートが長い場合は、折り曲げて複数に分けてコピーを取っていただいて構いません。

郵送申請の場合でコピーを取る際には A4 サイズでコピーしてください。

※領収書又はレシートを紛失した場合は、購入店に再発行していただくか、購入店に「販売証明書（様式第2号）」の発行を依頼してください。いずれも対応ができず、領収書又はレシートに代わるものが提出できない場合は、補助金の申請は認められません。

<p>〇〇デンキ</p> <p>領収書兼お買上明細</p> <p>② 2023年11月11日(金) 11:11</p> <p>③ 店：豊田本店 電話：0565-XX-XXXX 担当者 〇〇 〇〇 No.ZZZZZZZZ 会員番号 〇〇〇〇 取引種類：配送 ① 節電太郎 配送予定日：----</p> <p><明細></p> <table><tr><td>④ 流し元灯 XXX-56L</td><td>¥8,000</td></tr><tr><td>シーリングライト MMM-40</td><td>¥10,000</td></tr><tr><td>ペンダントライト PND-000X</td><td>¥12,000</td></tr><tr><td>小計</td><td>¥30,000</td></tr><tr><td>(消費税等)</td><td>¥3,000</td></tr><tr><td>現計</td><td>⑤ ¥33,000</td></tr><tr><td>お預り</td><td>¥40,000</td></tr><tr><td>お釣り</td><td>¥7,000</td></tr></table>	④ 流し元灯 XXX-56L	¥8,000	シーリングライト MMM-40	¥10,000	ペンダントライト PND-000X	¥12,000	小計	¥30,000	(消費税等)	¥3,000	現計	⑤ ¥33,000	お預り	¥40,000	お釣り	¥7,000	<p>領収書 ① 豊田 太郎 様 No.YYYY-YYY</p> <p>⑤ ¥132,000 -</p> <p>④ ④ ④ ただし「LED照明XXXX」及び「LED照明YYYY」代金として ② 2023年 11月 8日 上記金額正に領収致しました。</p> <p><支払内訳></p> <table><tr><td>税抜金額 120,000</td><td>〒XXX-XXXX ③ 愛知県豊田市〇〇町△ 〇〇電気株式会社 電話番号 0565-XX-XXXX</td></tr><tr><td>消費税額等 (10%)</td><td></td></tr></table>	税抜金額 120,000	〒XXX-XXXX ③ 愛知県豊田市〇〇町△ 〇〇電気株式会社 電話番号 0565-XX-XXXX	消費税額等 (10%)		<p>① 豊田太郎 御中 領収明細書 ② 令和5年4月20日</p> <p>〒XXX-XXXX 愛知県豊田市〇〇町△ ③ 〇〇電気株式会社 電話番号 0565-XX-XXXX</p> <p>領収書No.YYYY-YYYの領収内訳については、以下のとおりです。</p> <table><thead><tr><th>④ 品名・型式</th><th>単価</th><th>数量</th><th>金額</th></tr></thead><tbody><tr><td>1 シーリングライト XXXXX</td><td>10,000</td><td>2 ケ</td><td>20,000</td></tr><tr><td>2 ダウンライト YYYYY</td><td>5,000</td><td>1 ケ</td><td>5,000</td></tr><tr><td>3 標準取り付け工事</td><td>3,000</td><td>1 式</td><td>3,000</td></tr><tr><td>4 既存ライト処分費</td><td>500</td><td>3 ケ</td><td>1,500</td></tr><tr><td>5 特別値引き</td><td></td><td></td><td>-2,500</td></tr><tr><td>小計</td><td></td><td>⑤</td><td>27,000</td></tr><tr><td>消費税(10%)</td><td></td><td></td><td>2,700</td></tr><tr><td>合計請求額</td><td></td><td></td><td>29,700</td></tr></tbody></table>	④ 品名・型式	単価	数量	金額	1 シーリングライト XXXXX	10,000	2 ケ	20,000	2 ダウンライト YYYYY	5,000	1 ケ	5,000	3 標準取り付け工事	3,000	1 式	3,000	4 既存ライト処分費	500	3 ケ	1,500	5 特別値引き			-2,500	小計		⑤	27,000	消費税(10%)			2,700	合計請求額			29,700
④ 流し元灯 XXX-56L	¥8,000																																																									
シーリングライト MMM-40	¥10,000																																																									
ペンダントライト PND-000X	¥12,000																																																									
小計	¥30,000																																																									
(消費税等)	¥3,000																																																									
現計	⑤ ¥33,000																																																									
お預り	¥40,000																																																									
お釣り	¥7,000																																																									
税抜金額 120,000	〒XXX-XXXX ③ 愛知県豊田市〇〇町△ 〇〇電気株式会社 電話番号 0565-XX-XXXX																																																									
消費税額等 (10%)																																																										
④ 品名・型式	単価	数量	金額																																																							
1 シーリングライト XXXXX	10,000	2 ケ	20,000																																																							
2 ダウンライト YYYYY	5,000	1 ケ	5,000																																																							
3 標準取り付け工事	3,000	1 式	3,000																																																							
4 既存ライト処分費	500	3 ケ	1,500																																																							
5 特別値引き			-2,500																																																							
小計		⑤	27,000																																																							
消費税(10%)			2,700																																																							
合計請求額			29,700																																																							


領収書又はレシート
名前ない場合は
余白に記載

領収書では①～⑤が確認で
きない場合は、領収明細書
等を提出してください。

第2章 申請に必要な提出書類（設置前後が分かるカラー写真）

3 設置前後が分かるカラー写真（画像）

買い替えを証明するための設置前後が分かるカラー写真（画像）
申請する LED 照明機器全ての台数分必要です。



◎撮影時のポイント◎

- 照明器具のカバーを外して撮影してください。

※WEB 申請の場合は、画像データを申請フォームに添付していただきます。

※郵送申請の場合は、貼付台紙に貼り付けて提出してください。

また、貼り付け前に写真の裏に申請者名を記入してください。

◆設置前後の写真（画像可）を貼り付け

設置前（交換前の照明器具）	
<1台目> 	
設置後（交換後の LED 照明器具）	
<1台目> 	

貼付台紙に貼り付ける場合は、台数を明記し、左に寄せてください。

<注意>

設置前後の写真がない場合、補助金申請はできません。

必ず、買い替え前の照明器具（蛍光灯や白熱灯等）の写真を撮ってから買い替えて（処分して）ください。

第2章 申請に必要な提出書類（「省エネ家電販売証明書」）

6 省エネ家電（LED 照明器具）販売証明書の原本（販売店が証明）

書類の紛失等の事由により「2 領収書又はレシートの写し」を提出できない場合、「省エネ家電（LED 照明器具）販売証明書（様式第2号）」（以下、販売証明書）を提出してください。

販売証明書の作成は、購入店に依頼してください。全ての項目を購入店に記載してもらってください。ただし、購入店は豊田市内の住所に限ります。

※1 販売家電が複数ある場合や購入店独自の販売証明書がある場合については、販売証明書に販売店が発行する書式を貼り付けても構いません。その場合、販売証明書に糊付け等をして必ず1つにまとめてください。

様式第2号 (第6条関係) 販売した販売店が記入・証明

記入日：202 年 月 日

住所 (市内住所に限る。) 千 豊田市

販売店名 (店舗名)

電話番号

省エネ家電 (LED 照明器具) 販売証明書

豊田市省エネ家電 (LED 照明器具) 設置費補助金について、交付要綱第6条第2項の規定に基づき、下記のとおり対象家電を販売したことを証明します。

② 記

<購入者情報>

購入者 販売日 年 月 日

設置住所 千 豊田市 持ち帰りの場合で設置住所が不明の場合はチェック

③ <販売した LED 照明器具情報 (補助対象の照明器具のみ記載)>

台数	メーカー	型番	税込販売額 (本体代のみ)
1 台目			
2 台目			
3 台目			
4 台目			
5 台目			
6 台目			
7 台目			
8 台目			

値引きがある場合は値引き額を記入 ▲

合計 円

④ 担当者名 連絡先

必ず購入した店舗に記載してもらってください。

(申請者が記載した場合は無効になります。)

※ただし、購入者名と申請者名が異なるため、申請者名を追記する場合を除きます。

①販売店情報

豊田市内の住所を記載してください。(市外は不可)
販売店のゴム印でも構いません。

②購入者情報

持ち帰りの場合は、設置住所は空欄で構いません。

③販売したLED照明器具情報

手書きで構いません。

④担当者名・連絡先

必ず証明に関する問い合わせの対応ができる担当者及び連絡先を記載してください。

様式第2号 (第6条関係) 販売した販売店が記入・証明

記入日：202 年 月 日

住所 (市内住所に限る。) 千 豊田市

販売店名 (店舗名)

電話番号

省エネ家電 (LED 照明器具) 販売証明書

豊田市省エネ家電 (LED 照明器具) 設置費補助金について、交付要綱第6条第2項の規定に基づき、下記のとおり対象家電を販売したことを証明します。

記

<購入者情報>

購入者 販売日 年 月 日

設置住所 千 豊田市 持ち帰りの場合で設置住所が不明の場合はチェック

<販売した LED 照明器具情報 (補助対象の照明器具のみ記載)>

台数	メーカー	型番	税込販売額 (本体代のみ)
1 台目			
2 台目			
3 台目			
4 台目			
5 台目			
6 台目			
7 台目			
8 台目			

値引きがある場合は値引き額を記入 ▲

合計 円

担当者名 連絡先

+

※2

〇〇デンキ販売証明書

商品名

型番

販売額

配送費

配送明細書 店舗控

お客様名

商品名

配送先

配送日

販売証明書に手書きで記入していただくか販売店が発行する書式を貼付けても構いません。販売証明書に糊付け等をして必ず1つにまとめてください。

第3章 補助金申請方法

○次のいずれかの方法で補助金申請ができます。

1 インターネット（WEB）申請

あいち電子申請・届出システム利用した申請方法です。

各種必要な書類や写真は、専用サイトにアップロードして提出する形式ですので、これらの申請書類のコピー・印刷、照明器具写真の印刷及び郵送による提出が不要です。

また、申込内容の確認や申請書の受理状況の確認が可能で、申請書類に不備があった場合は、メールや専用ページから修正が可能です。

LED 照明器具買い替えキャンペーンの申請は、インターネット申請を推奨しますので、可能な限りインターネット申請をご利用ください。

（具体的な申請方法は 13 ページ以降をご参照ください。）

2 郵送（手書き）申請

申請書類を手書きしていただき、書類を郵送で提出する申請方法です。

申請書類の記載や添付書類の印刷・コピーが必要です。

これらの費用に加えて郵送料についても申請者の負担になります。

（具体的な申請方法は 18 ページをご参照ください。）

第3章 補助金申請方法（インターネット申請）

①あいち電子申請・届出システム専用サイトにアクセスしてください。

URL : https://www.shinsei.e-aichi.jp/city-toyota-aichi-u/offer/offerList_detail.action?tempSeq=70378



●市 HPLED 照明器具買い替えキャンペーンサイトからもアクセスできます。

LED照明器具買い替えキャンペーン

申請方法

WEBで申請する場合（令和5年4月10日から受付開始）

● [申請フォーム](#) （外部リンク） □

こちらをクリックしてください。

②LED 照明機器買替キャンペーンの手続きに進んでください。

The screenshot shows the application page for the LED lighting replacement campaign. At the top, there is a navigation bar with the Aichi logo and the text 'あいち 豊田市 電子申請・届出システム'. There are buttons for 'ログイン' (Login), '利用者登録' (User Registration), and '予約手続き' (Reservation). Below this, there are tabs for '申請団体選択' (Select Application Organization), '申請書ダウンロード' (Download Application Form), '手続き申込' (Apply for Procedure), '申込内容照会' (Check Application Content), and '職責署名検証' (Verify Responsibility Signature). The main content area is titled '手続き申込' (Apply for Procedure) and features a '利用者ログイン' (User Login) section. This section includes a table with the following information: '手続き名' (Procedure Name) is '豊田市省エネ家電（LED照明器具）設置費補助金交付申請書兼請求書' (Application and Request Form for LED Lighting Equipment Installation Fee Subsidy in Toyota City); '受付時期' (Acceptance Period) is '2023年3月2日1時01分～2024年3月2日23時59分'. Below the table, there are two buttons: '利用者登録せずに申し込む方はこちら >' (Click here if you want to apply without user registration) and '利用者登録される方はこちら' (Click here if you want to register as a user). The bottom section is for users who are already registered, titled '既に利用者登録がお済みの方' (If you are already a registered user). It contains two input fields: '利用者IDを入力してください' (Enter your user ID) and 'パスワードを入力してください' (Enter your password). Below these fields, there is a note: '利用者登録時に設定していただいたパスワード、または各手続の担当部署から受領したパスワードをご入力ください。' (Enter the password you set during registration or the password received from the responsible department for each procedure). There is also a link: '忘れた場合、「パスワードを忘れた場合はこちら」より再設定してください。' (If you forgot, please reset from 'Forgot Password' link). At the bottom, there is a red note: 'メールアドレスを変更した場合は、ログイン後、利用者情報のメールアドレスを変更ください。' (If you change your email address, please change it after logging in).

利用者登録がない方
こちらをクリックしてください。

既に利用者登録がお済みの方
ログインしてご利用ください。

第3章 補助金申請方法（インターネット申請）

③利用規約を確認してください。

手続き説明	
この手続きは連絡が取れるメールアドレスの入力が必要です。 下記の内容を必ずお読みください。	
手続き名	豊田省エネ家電（LED照明器具）設置費補助金 交付申請書兼請求書
説明	豊田省エネ家電設置費補助金申請フォームです。
受付時期	2023年3月2日1時01分～2024年3月2日23時59分
問い合わせ先	豊田市環境政策課補助金窓口
電話番号	0565417391
FAX番号	0565417392
メールアドレス	ecolife@city.toyota.aichi.jp

利用規約を確認し、ご理解いただけましたら、同意して進んでください

<利用規約>
あいち電子申請・届出システム利用規約

1 目的
この規約は、あいち電子申請・届出システム（以下「本システム」という。）を利用して愛知県（議会、執行機関、公営企業管理者、病院事業管理者、県警

「同意する」ボタンをクリックすることにより、この説明に同意いただけたとみなします。

上記をご理解いただけましたら、同意して進んでください。

受付時期は 2023年3月2日1時01分～2024年3月2日23時59分 です。
「申込む」ボタンを押す時、上記の時間をすぎていると申込ができません。

< 一覧へ戻る > 同意する >

④メールアドレスを入力してください。

手続き申込

手続き選択をする | **メールアドレスの確認** | 内容を入力する | 申し込みをする

利用者ID入力

豊田省エネ家電（LED照明器具）設置費補助金交付申請書兼請求書

連絡がとれるメールアドレスを入力してください。
入力が完了いたしましたら、アドレスに申込画面のURLを記載したメールを送信します。

連絡が取れるメールアドレスを入力してください。
(申請フォームが届きます)

ログインをした場合、
直接申請フォームに移行します。

なお、送信元のメールアドレスに返信しても問い合わせには対応できません。
最後に、携帯電話のメールでは、初期設定でURLリンク付きメールを拒否する設定がされている場合がございますので、その場合も同様にメール受信が可能な設定に変更してください。

連絡先メールアドレスを入力してください **必須**

連絡先メールアドレス（確認用）を入力してください **必須**

< 説明へ戻る > 完了する >

第3章 補助金申請方法（インターネット申請）

補助金交付申請額兼請求金額 必須

10,000円、15,000円、20,000円のいずれかです。

10,000円
 15,000円
 20,000円

振込口座（金融機関名） 必須

金融機関名を入力してください。
 銀行名は正式名称で正確に入力してください。

例) ○○信用金庫、○○農協協同組合

振込口座（金融機関コード） 必須

金融機関コードを半角数字4桁で入力してください。
 (金融機関コードは、通帳やインターネット等でご確認ください。)

振込口座（金融機関支店名） 必須

金融機関の支店名を入力してください。

例) 本店、○○支店

振込口座（金融機関支店コード） 必須

金融機関の支店コードを半角数字3桁で入力してください。
 (支店コードは、通帳やインターネット等でご確認ください。)

振込口座（種別） 必須

口座種別を選択してください。
 貯蓄口座は選択できません。

普通
 当座

振込口座（口座番号） 必須

口座番号を半角数字7桁で入力してください。

振込口座（名義人） 必須

口座名義人を入力してください。
 ※申請者と同一名義である必要があります。

例) 節電 順

振込口座（名義人フリガナ） 必須

口座名義人フリガナを半角で入力してください。
 小文字は使用しないでください。
 (苗字と名前の間に半角スペースを入れてください。)

例) せげん じん

インターネットで調べる際には…

○○銀行○○支店 コード 検索

『補助金交付申請額兼請求金額』
 買い替え台数と購入費用に応じて決まります。
 補助金額早見表にて確認してください。

『振込口座』
 金融機関名・金融機関コード、支店名・支店コード
 を正確に入力してください。
 金融機関コード・支店コードは通帳に記載してあり
 ますが、インターネットでも検索できます。

『振込口座(名義人フリガナ)』
 半角フリガナで入力してください。
 姓と名の間に半角スペースをいれてください。
 また、小文字は使用しないでください。

手続き申込

添付ファイル選択

申込に必要な添付ファイルを選択してください。

- ・ファイルを選択後、【添付する】をクリックすると添付されます。
- ・添付ファイルが複数ある場合は、同じ操作を繰り返してください。
- ・全てのファイルを添付し終えたら、【入力へ戻る】をクリックしてください。

手続き名	豊田市省エネ家電（LED照明器具）設置費補助金交付申請書兼請求書
項目名	添付書類
添付できるファイル数	8

添付ファイル

ファイルを選択してください

選択されています

添付ファイル選択

申込に必要な添付ファイルを選択してください。

- ・ファイルを選択後、【添付する】をクリックすると添付されます。
- ・添付ファイルが複数ある場合は、同じ操作を繰り返してください。
- ・全てのファイルを添付し終えたら、【入力へ戻る】をクリックしてください。

手続き名	豊田市省エネ家電（LED照明器具）設置費補助金交付申請書兼請求書（テスト）
項目名	添付書類（1台め設置前カラー写真）
添付できるファイル数	4

添付ファイル

ファイルを選択してください

選択されていません

添付結果

IMG_5055.JPG

画像の添付は、「添付ファイル」をクリックして「ファイルを選択」と完了します。
 「添付結果」を確認してください！

第3章 補助金申請方法（インターネット申請）

添付書類（設置前カラー写真） 添付ファイル **必須**

設置前（交換前の照明器具）のカラー写真を添付してください。
 全ての補助対象の照明器具の設置前写真を添付してください。
 ※カバーを外せるものは、外した状態の写真を添付してください。

添付書類（設置後LED照明器具カラー写真） 添付ファイル **必須**

設置後（交換後のLED照明器具）のカラー写真を添付してください。
 全ての補助対象のLED照明器具の設置後写真を添付してください。
 ※カバーを外せるものは、外した状態の写真を添付してください。

添付書類（口座名義人、口座番号等が明記されている通帳等の写し） **必須**

口座名義人、口座番号等が明記されている通帳等の写しを添付してください。

ファイルの選択 ファイルが選択されていません

削除

購入及び設置したLED照明器具メーカー名・型番（1台目） **必須**

1台目のLED照明器具のメーカー名・型番を記入してください。

例) ○○電器・P200-S

購入及び設置したLED照明器具 メーカー名・型番（2台目） **必須**

2台目のLED照明器具のメーカー名・型番を記入してください。

例) ○○電器・P200-S

購入及び設置したLED照明器具 メーカー名・型番（3台目）

【3台目がある場合】
 3台目のLED照明器具のメーカー名・型番を記入してください。

例) ○○電器・P200-S

補助金申請の同意・誓約事項 **必須**

同意・誓約する項目を選択してください。
 なお、全ての項目に該当しないと補助金は申請できません。

- 豊田市内の販売店で購入したものである。（豊田市外の販売店やインターネットでの購入は対象外）
- 購入したLED照明器具は、未使用な新品のものである。（中古品やリース、レンタルは補助対象外）
- 過去に本補助金（LED照明器具）を、同一世帯で受けていない。
- 購入日、購入店名、購入者等必要事項が記載された領収書等の写しを添付している。
- 買い替えを証明するための設置前後が分かるカラー写真を添付している。
- 補助金振込先口座の口座名義人、口座番号等が明記されている通帳又はキャッシュカード等の写しを添付している。
- 豊田市が、補助事業の適正な実施を図るため、補助金交付前又は交付後において、対象家電の使用等に関する調査等（設置場所内への入室）を依頼した場合、必ず協力する。
- 豊田市税を滞納していない。
- 補助金受領後に上記の各項目の内容と相違が発生した場合は、交付された補助金金額を市が指定する期日までに返還する。
- 本補助金の交付事務に必要な内容に関し、住民基本台帳の閲覧や市税の完納状況を確認することになる。

確認へ進む >



カバーを外して撮影したものを添付

『購入及び設置した LED 照明器具』
 2台以上で対象となる LED 照明器具のメーカー名・型番を入力してください。

『補助金申請の同意・誓約事項』
 全ての項目を確認し、同意・誓約してください。
 全てに同意・誓約していただかないと補助金申請はできません。

全ての項目の入力が完了したら
 確認して申し込みをしてください。

申込完了

豊田市長官舎（LED照明器具）設置費補助金交付申請書兼請求書（テスト）の手続きの申込が完了しました。

下記の整理番号とパスワードを記載したメールを送信しました。

メールアドレスが誤っていたり、フィルタ等を設定されている場合、メールが届かない可能性があります。

整理番号	XXXXXX
パスワード	0123456

整理番号とパスワードは、今後申込状況を確認する際に必要となる大切な番号です。特にパスワードは他人に知られないように保管してください。

なお、内容に不備がある場合は別途メール、または、お電話にてご連絡を差し上げる事があります。

< 一覧へ戻る

申請が完了したら管理番号とパスワードが入力したメールアドレスに届きます。
 大切に保管してください。

第3章 補助金申請方法（郵送申請）

郵送（手書き）申請も可能です。

《必ず必要な書類》

番号	書類名称
1	豊田市省エネ家電（LED 照明器具）設置費補助金交付申請書兼請求書（様式第1号）の原本及び付属様式
2	領収書又はレシートの写し
3	設置前後が分かるカラー写真（貼付台紙に貼り付けてください）
4	補助金の振込先の口座がわかるもの（通帳又はキャッシュカード）の写し

《2 又は 4 の代替となる書類》

番号	書類名称
6	省エネ家電（LED 照明器具）販売証明書（様式第2号）の原本 ※必ず必要な書類の2の代替となるもので、購入店で記入してもらいます。

※郵送申請では、カラー写真の印刷費用やコピー代、郵送費用等について申請者負担になります。

第3章 補助金申請方法（郵送申請）

1 交付申請書兼請求書の原本

必ず指定の様式を使用して、必要事項を記入してください。

※交付申請書兼請求書は、市キャンペーンサイトや販売店で入手できます。

<表>

様式第1号（第6条関係）
豊田市 様

豊田市省エネ家電（LED照明器具）設置費補助金交付申請書兼請求書

豊田市省エネ家電（LED照明器具）設置費補助金の交付を受けたいので、豊田市省エネ家電（LED照明器具）設置費補助金交付要綱第6条第1項の規定に基づき、下記のとおり申請します。

記

申請者情報	フリガナ ××××× 氏名	申請日 （提出日）	202 年 月 日
	生年月日	西暦 年 月 日（ 歳）	
	申請者の 本人住所 （〒×××××× ××××××××）	豊田市	
設置場所住所	申請者本人住所と設置場所が同一である。□ はい / いいえ		
	（異なる場合は） 〒×××××× ××××××	豊田市	
	〒×××××× ××××××		
	〒×××××× ××××××		
購入日	202 年 月 日 □ 設置完了日	202 年 月 日 □	
購入店名 （店名内記号は 省略）	（店名）		

申請台数 (A)	補助対象総費合計 (B) （2万円以上）	補助金交付申請額 （1万円、1万5千円、2万円のみ）	円
台	円		000円

添付書類
 (1) 補助対象総費に係る領収書又はレシートの写し（又は販売証明書）
 (2) 買い替えを証明するための設置前後が分かるカラー写真
 ・交換前の照明器具のカラー写真（LED照明器具ではないもの）
 ・交換後の照明器具のカラー写真（LED照明器具）
 (3) 口座名義人、口座番号等が明記されている通帳等の写し

(1/2) [⇒裏面に続く](#)

- ①申請者情報
住民票に登録されている内容で全て正確に記入してください。
- ②申請日
申請書を提出（郵送）する日付を記入してください。
- ③設置場所住所
申請者本人住所と異なる場合、設置場所住所と添付書類「設置場所がわかる書類」上の設置住所と同一になっているか確認してください。
- ④購入日・設置完了日
領収書等の日付と同一か確認してください。また、対象期間内であるか確認してください。
- ⑤購入店舗名
豊田市内の販売店名を記入してください。
- ⑥購入した対象家電
必要事項を全て記入し、補助金交付申請額を正確に記入してください。
- ⑦補助金申請の同意・誓約事項
10項目すべてを確認して「同意・誓約欄」にチェックをしてください。
- ⑧請求金額
表の補助金交付申請額と同額であるか確認し記入してください。請求金額の訂正はできません。
- ⑨振込口座
申請者本人名義の口座情報を正確に記入してください。

<裏>

＜補助金申請の同意・誓約事項＞

内容	同意・誓約欄 （必ずチェック してください）
1 豊田市への販売店で購入したものである。 （豊田市外の基地店やインターネットでの購入は補助対象外）	<input type="checkbox"/>
2 購入したLED照明器具は、未使用品であるものとする。 （中古品やリセール、レンタル品は補助対象外）	<input type="checkbox"/>
3 法人に本補助金（LED照明器具）を、同一世帯で受けていない。	<input type="checkbox"/>
4 申請に必要な添付書類を提出している。 ①領収書又はレシートの写し →裏面の「添付書類」欄に添付書類の写しを記載し、裏面に貼付すること →裏面の「写真」欄に貼付し、必ず添付すること ②買い替えを証明するための設置前後が分かるカラー写真 →裏面の「写真」欄に貼付し、必ず添付すること →裏面の「写真」欄に貼付し、必ず添付すること ③交換前の照明器具のカラー写真（LED照明器具）	<input type="checkbox"/>
⑤補助金振込口座の口座名義人、口座番号等が明記されている通帳 又はキャッシュカード等の写し	<input type="checkbox"/>
5 豊田市が、補助事業の不正な実施を恐るため、補助金交付又は交付後において、対象家電の買付等に關する調査等（設置費振替内への入金）を依頼した場合、必ず協力を要する。	<input type="checkbox"/>
6 豊田市にプライバシーを侵害していない。	<input type="checkbox"/>
7 補助金交付後に上記の各項目の内容と相違が発生した場合は、交付された補助金全額を市が指定する期日までに返還する。	<input type="checkbox"/>
8 本補助金の交付事業に必要ない内容に關し、住民基本台帳の閲覧や情報の提供状況を所定するに同意する。	<input type="checkbox"/>

豊田市省エネ家電（LED照明器具）設置費補助金交付要綱第6条第1項の規定に基づき、下記のとおり請求します。

請求金額 円

【振込口座】

金融機関名	二銀行	二農林	□及 庶
	二信金	二信用金庫	□山 信
振込種目/口座番号	□普通	□当座	
別記			
口座名義人	（申請者本人名義の口座）		

(2/2)

**申請対象の購入及び設置した LED 照明器具を記載して
購入費用合計額と申請台数を確認し、補助金申請額を確
定してください。**

<付属様式>

付属様式
◆購入及び設置した LED 照明器具（対称型の照明器具のみ記載）

台数	メーカー	型番	取付購入費用（本体代のみ）	円
1 台目				円
2 台目				円
3 台目				円
4 台目				円
5 台目				円
6 台目				円
7 台目				円
8 台目				円
9 台目				円
10 台目				円
合計				円

合計申請台数 (A)	台	合計金額 (B)	円
------------	---	----------	---

※購入費用は、取付器具の本体代が対象で、それ以外の設置費用や設置費などは含まない。
 ※差引き等がある場合は、購入費用から差し引いた計算する。

◆補助金申請額

申請台数 (A)	申請金額 (B) 【補助対象総費】	申請金額 (B) 【補助対象総費】	補助額
1 台	—	—	補助対象外
2 台	2万円未満	—	補助対象外
	2万円以上	—	1万円
3 台	2万円未満	—	補助対象外
	2万円以上の交付対象	—	1万円
	3万円以上	—	1万5千円
4 台以上	2万円未満	—	補助対象外
	2万円以上～3万円未満	—	1万円
	3万円以上～4万円未満	—	1万5千円
	4万円以上	—	2万円

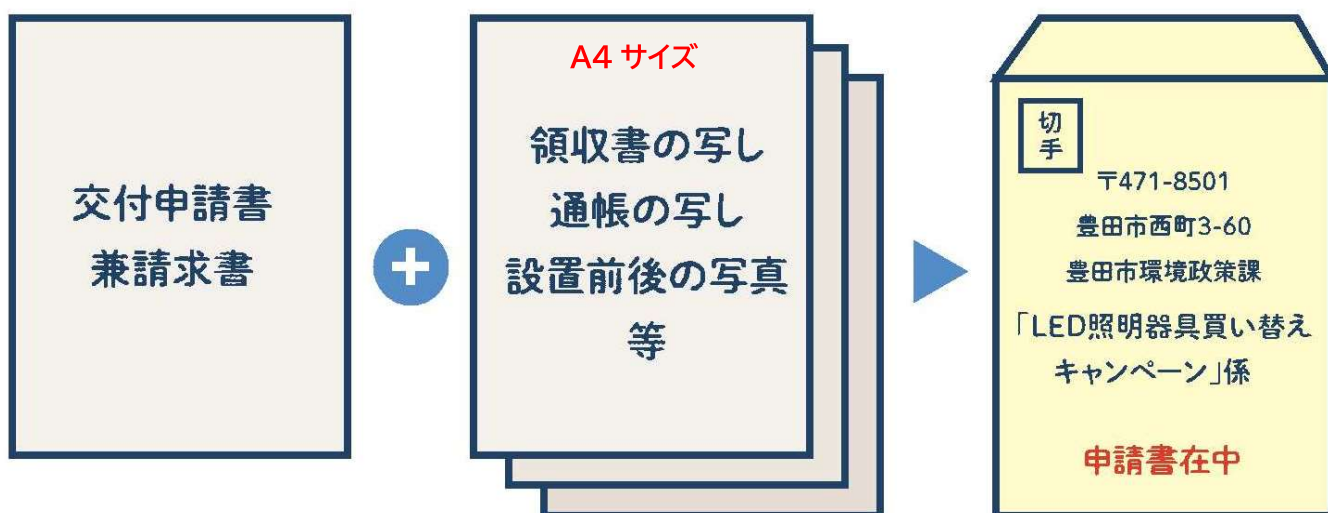
第3章 補助金申請方法（郵送申請）

2 書類の郵送

注意事項をよくご確認くださいのうえ、以下郵送先まで**郵送**してください。
直接持ち込みいただいても、専用ボックスに提出していただくことになります。
その場で書類のチェックは行いませんのでご注意ください。

<注意事項>

- ・ 郵送に必要な分の切手を貼って投函してください。郵便料金は申請者にてご負担ください。
※料金不足の郵便物は受理しかねますのでご注意ください。
- ・ 申請書類の未達等の責任は、豊田市環境政策課で負いかねますので、ご心配な方は配達状況が確認できる郵送方法をご利用ください。
- ・ 配達状況に関する個別のお問い合わせはお答えできませんので、ご注意ください。



○申請書類は折り曲げて提出していただいても構いませんが、封入の際に破損しないようご注意ください。

○郵送先

〒471-8501
豊田市西町3丁目60番地
豊田市環境政策課
「LED照明器具買い替えキャンペーン」係

第4章 補助金交付決定及び補助金の振込について

提出された補助金申請書は、審査を経て交付決定後に指定口座に振り込みます。

1 審査

受領した申請書・添付書類について、補助対象要件や補助対象家電等、所定の審査を行います。書類に不備がある際には、事務局から申請者に電話等にて連絡を行います。

2 補助金交付決定

審査を経て、適正な申請であると認められた場合は、「**豊田市省エネ家電（LED照明器具）設置費補助金交付決定通知書**」を送付します。

3 補助金の振込

「豊田市省エネ家電（LED照明器具）設置費補助金交付決定通知書」を送付後、約1か月後に、指定の振込先口座に補助金を振り込みます。

※振込通知は、発行しませんので、直接口座を確認してください。

○お問い合わせ先

豊田市役所 環境部 環境政策課 補助金受付係

電話番号 0565-41-7391

受付時間 9:00～17:00（平日）

※12月29日(金)～1月3日(水)を除く

第5章 代表的な質問

Q1. 領収書は、家族が経営する法人名義で作成したが、補助の対象となるか。

A. 補助対象となりません。
領収書のあて名は個人名である必要があります。
事業者向けに「豊田市省エネ設備導入支援補助金」があります。こちらの申請を検討してください。

Q2. 設置前の照明器具を既に処分してしまい、写真がありません。申請できないか。

A. 申請できません。

Q3. 領収書の必須記載項目は何か。

A. ①購入者名 ②購入日 ③購入店名（市内店名） ④購入製品名又は型番 ⑤購入費用 ⑥領収書番号又はレシート番号
※①～⑤項目が確認できない場合は、これらが確認できる明細書や請求書等を別途提出してください。
※①購入者氏名が記載されていない場合は、余白に氏名を記入してコピーをとって提出してください。

Q4. 補助対象経費である購入価格は、税込み、税抜きどちらか。

A. 消費税込みです。
2台以上のLED照明器具を購入し、本体費が消費税込みで合計2万円以上であれば補助金対象となります。

Q5. ポイントで購入した場合にも対象になるか。

A. 対象になります。

Q6. LED照明器具の取付費、既存製品の処分費用は申請金額に含まれるか。

A. LED照明器具の取付費及び既存製品の処分費用は費用に含みません。

第5章 代表的な質問

Q7. 領収書を紛失してしまったが、どうしたらよいか。

A. 購入した店舗に領収書の再発行を依頼するか、購入した店舗に「省エネ家電販売証明書（様式第2号）」を作成してもらってください。

Q8. 対象家電を購入・設置後、補助金申請ができる期限はありますか。

A. 対象期間に購入・設置したのであれば、申請期限は令和6年3月11日（月）までです。ただし、予算の上限に達し次第、申請受付期間より早めに終了することがありますので、購入・設置後は速やかに申請することを推奨します。

Q9. 豊田市在住者であるが、豊田市内に住む親のために対象家電を購入した。申請者住所と設置場所住所が異なるが申請できますか。

A. 申請できます。申請書兼請求書において設置場所住所を必ず記載してください。

Q10. 机用のデスクスタンドを購入した。補助対象か。

A. コンセント式等、容易に持ち運びができるものは対象外です。

Q11. 既に家に付いていたLED照明器具の電球が切れてしまったので、新しくLED照明の電球を購入した。補助対象か。

A. LED電球など、ランプ単体は補助対象外です。

※その他質問は、「よくある質問」として、市キャンペーンサイトに掲載しています。