

とよた市民限定

市内販売店で購入の

# LED照明器具買い替え キャンペーン



節電効果の大きいLED照明器具に2台以上買い替えた場合  
**最大2万円補助**します!

**購入・設置対象期間** 令和5年4月1日(土)～令和6年2月29日(木)

**申請受付期間** ※ 令和5年4月10日(月)～令和6年3月11日(月)

※予算がなくなり次第受付を終了します。

## 対象条件

全て当て  
はまること

- 市内販売店で購入した新品のLED 照明器具(ランプ単体、ランプ別売の照明器具、中古品、リース品は対象外)
- 既存照明(蛍光灯や白熱灯)をLED照明器具に交換  
(新築、増設、LED 照明器具からLED 照明器具への買い替えは対象外)
- 2台以上のLED照明器具を購入し、かつ、合計20,000円以上(税込み本体代のみ)であるもの  
(取付費、配送費などは含みません。また、値引きがある場合は本体代から差し引いた額となります。)
- 屋内に固定して使用するもの  
(コンセント使用のもの(デスクスタンド、フロアスタンド等)や電池式など容易に持ち運べるものは対象外)

## 申請の流れ



## 補助額

10,000円、15,000円、20,000円のいずれか。

補助額については、交換する照明器具の台数と購入費用に応じて決まります。  
詳細は裏面をご確認ください。(申請は1世帯につき1回まで)

お問い  
合わせ

豊田市役所 環境部 環境政策課 補助金受付係

市キャンペーンサイト

0565-41-7391

受付時間

9:00～17:00(平日)

※12月29日(金)～1月3日(水)を除く



# 補助金額早見表

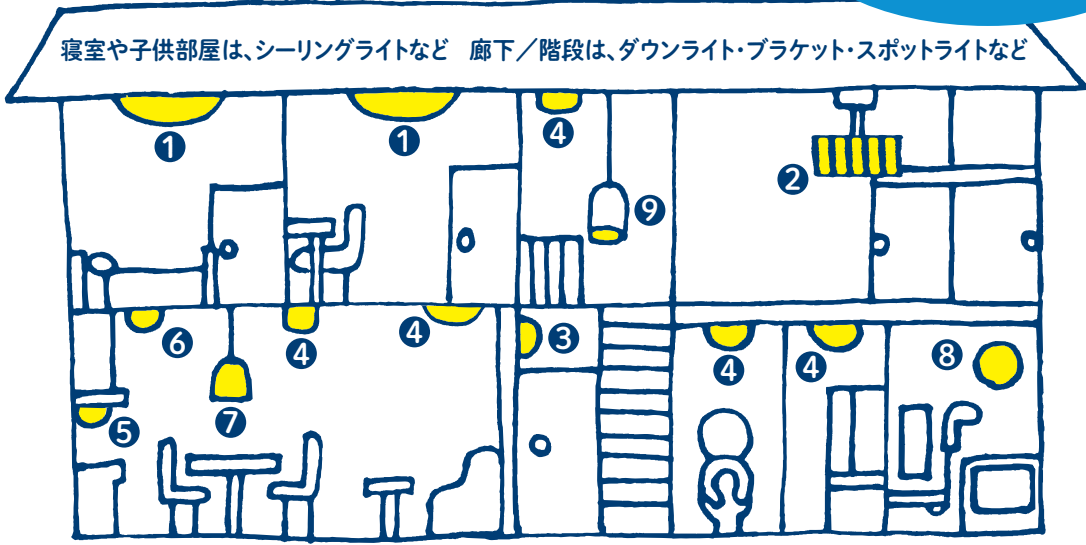
補助対象のLED照明器具を何台購入し、いくらかかりましたか？

購入台数	合計購入費用 ※税込み本体代のみ <small>取付費、配送費などは含まれません。 また、値引きがある場合は本体代から差し引いた額となります。</small>	補助金額
1台		補助対象外
2台	20,000円未満	補助対象外
	20,000円以上	10,000円
3台	20,000円未満	補助対象外
	20,000円～30,000円未満	10,000円
	30,000円以上	15,000円
4台以上	20,000円未満	補助対象外
	20,000円～30,000円未満	10,000円
	30,000円～40,000円未満	15,000円
	40,000円以上	20,000円

## 補助対象のLED照明器具の種類 LED照明器具からLED照明器具への買い替えは、対象外となります。



補助申請は、**1世帯につき1回まで**



寝室や子供部屋は、シーリングライトなど 廊下/階段は、ダウンライト・ブラケット・スポットライトなど  
台所/ダイニングは、流し灯やペンダントなど リビングは、ダウンライトなど トイレ/洗面所/浴室は、ダウンライト・浴室灯など

## 対象外

- ランプ単体
- ランプ別売の照明器具
- 屋外に設置する照明
- 容易に持ち運ぶことができるもの (コンセント式、電池式など)

**申請不可**

ランプ単体

- LED電球
- 直管LEDランプ
- 環形LEDランプ

ランプ別売の照明器具

ガーデンライト等 屋外に設置する照明

コンセント式

## 補助対象者の条件

- 申請時に豊田市内に住所を有する人
- 豊田市税の滞納がない人
- 暴力団員ではない人、暴力団又は暴力団と密接な関係を有しない人

## 注意事項

- ・キャンペーンは予算の上限に達し次第、申請受付期間より早めに終了する場合があります。
- ・申請内容に対し、実際の状況を確認するため、補助金支払い前もしくは後において、設置場所(屋内)の現地調査や添付資料の原本を確認させていただく場合があります。
- ・虚偽の申請があった場合は、補助金を全額返金させていただきます。

## 申請に必要なもの

市HPに掲載している「申請ガイド」もご確認ください。


- 1 交付申請書兼請求書及び付属様式(WEB申請の場合は不要・様式は市HPからダウンロード)
- 2 領収書又はレシートの写し



### ◎確認ポイント◎

- 購入日、購入店名、購入者、購入製品名又は型番、本体代、総支払額が明記されていること。
- 上記項目が確認できない場合は、それが確認できる明細書や請求書等を別途提出してください。
- 領収書又はレシートに申請者の氏名が印字されていない場合は、領収書の余白にボールペンで追記してください。

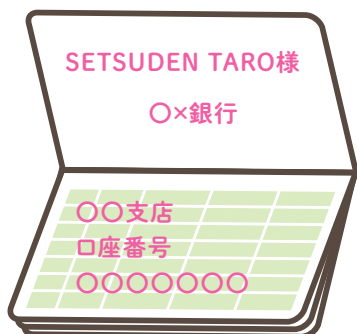
- 3 照明器具設置前・後のカラー写真(画像) ※前後の写真がないと補助金申請できません。



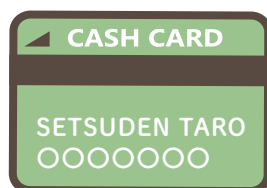
### ◎撮影時のポイント◎

- 照明器具のカバーを外して撮影してください。

- 4 通帳又はキャッシュカードの写し(画像)… 銀行名、支店名、口座番号、口座名義人がはっきり分かること。申請者本人の口座であること。



or



or

いずれか1種類ご提出ください。

### 〇〇ネット銀行

お客様口座情報照会  
2023.00/00 00:00:00現在

お客様口座情報  
セツデン タロウ様

金融機関名	〇〇ネット銀行
金融機関コード	xxxxx
店番号(支店コード)	xxxxx
支店名	豊田支店
口座番号	xxxxx
預金種別	普通預金

# 申請方法

## WEB申請の場合

申請ガイドを確認のうえ申請してください  
 ※WEB申請にはメールアドレスが必要です。

申請に必要なものは  
 3ページ目を必ず  
 確認してください。



### 1 申込サイトへアクセス

あいち電子申請・届出システムを利用します。

[https://www.shinsei.e-aichi.jp/city-toyota-aichi-u/offer/offerList\\_detail.action?tempSeq=70378](https://www.shinsei.e-aichi.jp/city-toyota-aichi-u/offer/offerList_detail.action?tempSeq=70378)

### 2 メールアドレスの入力

入力したメールアドレスに申請用URLが届きます。  
 アクセスして申請を開始してください。

### 3 申請内容の入力

#### ◎入力のポイント(金融機関コード)◎

金融機関コード、支店コードは通帳1ページ目に記載しています。  
 インターネットで調べることもできます。

インターネットで調べる際には…

〇〇銀行〇〇支店 コード 検索

#### ◎入力のポイント(補助金の申請額)◎

補助金の申請額は、台数や金額によって異なります。  
 2ページ目の早見表で確認し、記入してください。



### 4 申請完了

申請後「申込完了通知メール」が届きます。大事に保管してください。

## 郵送申請の場合

※可能な限りWEB申請をお願いします。

「交付申請書兼請求書」は豊田市HPからダウンロードできます

※切手や封筒はご自身でご準備ください。

※郵送申請の場合、市から書類受け取りの連絡は行いません。

※裏面に差出人情報を必ず記載してください。



申請書  
 送付先

〒471-8501 豊田市西町3-60  
 豊田市環境政策課  
 「LED照明器具買い替えキャンペーン」係

注意: 郵送で申請書に記入いただく際には、文字が消えるボールペンは使用できません。