

令和8年度版

# 入園のしおり



お子様の入園・進級おめでとうございます。  
この「入園のしおり」は一年間使います。今後も折あるごとにページを開き  
御覧くださるようお願いいたします。

## 豊田市立冷田こども園

〒444-2313 豊田市冷田町上冷田38

TEL (0565) 63-2310

Fax (0565) 63-2141

1年間保存しておいてください

# も く じ

1 教育及び保育の基本理念	-----	P. 2
2 めざすこども像・教育及び保育目標	-----	P. 2
3 保育時間	-----	P. 4
4 一日の保育内容	-----	P. 5
5 食事とおやつ	-----	P. 6
6 行事について	-----	P. 9
7 健康管理	-----	P. 10
8 家庭の協力	-----	P. 14
9 災害等の発生が予測される場合の登降園等	-----	P. 15
10 保育料等	-----	P. 16
11 状況が変わった場合の手続きについて	-----	P. 23
12 保育支援アプリの利用	-----	P. 24
13 その他の取組	-----	P. 25
14 その他の注意事項	-----	P. 27
15 保育用品について	-----	P. 27
16 服装について	-----	P. 30
園庭遊具の使い方	-----	P. 31
こども園等一覧表	-----	P. 32

## 1 教育及び保育の基本理念

こどもが安定した情緒の基で、十分に自己発揮ができるように環境を整え、健康・安全で乳幼児期にふさわしい生活が展開できるようにします。

その中で、心身の発達を助長し、社会の変化に対応できる「豊かな人格形成」と「生きる力」の基礎を育成することを踏まえ、次の3点を基本理念とします。

- ・ 愛する心、豊かな心をもった健康で活力のあるこどもを育てる
- ・ 自ら考え、主体的に行動できる力を育てる
- ・ 道徳性の芽生えを培い、豊かな人間性の基礎・基本を育てる

## 2 めざすこども像・教育及び保育目標

幼稚園教育要領・保育所保育指針・幼保連携型認定こども園教育・保育要領の趣旨を受け止め、基本理念に基づき、乳幼児期の発達と地域の実態を踏まえ、環境を通して行う保育を基本姿勢として、こどもの生きる力の基礎を培うために、次のような「めざすこども像」・「教育及び保育の目標」を掲げています。

### めざすこども像

- ・ 心身ともにたくましく、生き生きと活動するこども
- ・ 愛情や信頼感をもち、友達と関わって遊ぶこども
- ・ 身近な環境に関わり、試したり、考えたりするこども

### 教育及び保育の目標

- ・ 十分に養護の行き届いた環境の下に、くつろいだ雰囲気の中でこどもの様々な欲求を満ちし、生命の保持及び情緒の安定を図る
- ・ 健康、安全な生活に必要な基本的な生活習慣や態度を育み、健康な心身の基礎を培う
- ・ 人との関わりを大切に人への愛情や信頼感を育て、自立と協調の態度や道徳性の芽生えを培う
- ・ 身近な自然や社会の事象について興味・関心を育て、豊かな心情や思考力の芽生えを培う
- ・ 生活の中で言葉への興味・関心を育て、喜んで話したり聞いたりする態度を養う
- ・ 様々な体験を通じて豊かな感情を育て、創造性の芽生えを培う
- ・ 保護者と子育ての喜びを共感することを支援の柱として、安定した親子関係や養育力の向上をめざし、園の特性や保育の専門性を生かして相談、助言、行動見本などを示し援助する
- ・ 共に生活する中で、一人一人の個人差や多様性を認め、尊重する心を育てる

# 冷田こども園のめざすこども像・教育及び保育目標

## 生き生きと活動する心豊かな子

☆冷田こども園  
スローガン☆  
★ひとりひとりを尊重し  
★えがおがあふれる  
★だいきな仲間  
こどもまんなか保育

### 元気よく遊ぶ子

- ・基本的な生活習慣が身についている子
- ・意欲的に遊びに取り組む子

### 自分で考え工夫する子

- ・様々なことに興味や関心もち関わる子
- ・感じたこと考えたことをのびのびと表現する子

### 思いやりのある子

- ・自分の気持ちを安心して表せる子
- ・動植物をかわいがり、友達と仲よく遊ぶ子
- ・人の気持ちがわかる子

### 【こども園で大切にしていること】

- ・一人一人の子どもの個性を大切に
- ・友達と遊ぶ中で人と関わる力を育む
- ・感動体験、表現活動を大切にし、心豊かな子どもを育む
- ・自然と触れ合う機会を大切に
- ・家庭や地域との連携を大切に

### 【毎日の生活の中で大切にしたいこと】

こどもの生活の基盤は家庭にあり、お家の方に十分甘えられ、欲求が満たされることで、安心して毎日を過ごすことができます。こども達一人一人がよりよい成長・発達をしていくために園と家庭とが互いに協力し合い、連絡を密にしてこどもの育ちに向けて保育を進めていきたいと思えます。また、保護者の皆様にはお子さんを通じて子育ての仲間が広がり、共に子育てを考えていく場になっていくことを願っています。大人の都合ではなく、こどもを正しく理解し、こどもの健全な成長や発達のために以下の事項に御協力ください。

#### (1) こどもの甘えを十分受け入れ、心の安定を図りましょう（抱っこ・おんぶ・添い寝等）

こどもは人との温かい関わりを基盤に育ちます。抱っこを要求してきた時には、甘えたい気持ちを十分受け止め、心の安定が図れるまで抱っこをしてあげましょう。満足すると自分から降り、次へと目が向いていきます。こどもの話は、必ず体に触れて聴きましょう。こどもの小さなサインをしっかりと受け止め、体調が悪いのか、内面からの甘えを要求しているのかを探り共感してあげましょう。こどもの感情（嬉しい、悲しい、つらい等）をしっかりと受け止めましょう。“甘えさせ”は、こどもの自立していくために大切です。

**登園時**：安心してバイバイできるように、朝のスキンシップをしてあげましょう。

（気付いたらいない、というのはとても不安になります）

**降園時**：「ただいま、お待たせ」と言って、“ぎゅっ”と心地よく抱きしめて、こども園で待っていた気持ちを受け止めてあげましょう。

## (2) ふれあいを十分に作る

こどもにとって保護者との1対1の触れ合いが一番楽しい時間です。短い時間でも一緒に触れ合って遊んだり、絵本を見たりすることでこどもは満足します。これらの積み重ねが、こどもの情緒の安定にとって大切なものになります。

## (3) 認め、励まし、自分でできる喜びが感じられるようにしましょう

- ・3歳までは、大人に身支度などを“してもらおう心地よさ”、不快から快へという感情が大切です。温かく手をかけることで心地よさを味わい、喜びで満たされます。その心地よさを感じると次は“自分でしたい”という意欲が出てきます。“自分で”という気持ちを温かく見守り、そっと手伝い、“自分でできた”という喜びを共感し、温かく認めましょう。行きつ戻りつしながら自立していきます。こどもさんの姿、発達のペースに合わせて、焦らず関わりましょう。
- ・自分の思い通りにならないとふくれたり、かんしゃくを起こしたりしますが、少し気持ちがおさまったところを見て、気分転換を図りましょう。一步一步頑張っている姿を焦らず認めていきましょう。
- ・家族の一員としてできる手伝いを任せることも大きな自信になります。手伝いを通して、“自分も家族の役に立っている”という喜びが味わえるよう“ありがとう”と伝えましょう。強制的にやらせることは逆効果ですが、自己肯定感（生まれてきてよかった。自分大好き。自分にはいいところがたくさんあると感じられる）にもつながります。大人の心にゆとりがある時に、任せてみましょう。

## (4) 豊かな体験の中で感性、考える力、思いやりの心を育む

こどもは環境（人、自然、物、音、色、空間、時間、動植物、地域 等）の中で豊かな体験をし、発達します。遊びは発見と感動の連続。環境を通して夢中になって遊ぶ中で、好奇心・探求心・思考力を育み、主体的に生活する力をつけ、友達や地域の方々との関わりを通して人への信頼感も築いていきます。周囲の大人が規範意識をもって生活することで、こどものモデルとなり思いやりや社会性、仲間意識の発達が促されます。こども達の育つ学びの芽をしっかりと育てていきたいと思えます。

## 3 保育時間

こども園の保育時間は以下の4つに分かれます。基本的な保育時間は午前8時30分から午後3時まで（月曜日から金曜日）です。早朝・延長・土曜日保育を実施している園もありますので、仕事等の状態に応じ、最長で午前7時30分から午後7時まで（月曜日から土曜日）の保育が可能です。早朝保育等の時間は園により異なります。詳しくは、巻末のこども園等一覧で御確認ください。

◆早朝・延長・土曜日保育は家庭保育が可能な場合は利用できません。

早朝・延長・土曜日保育については保護者の就労形態等に応じ保育を実施するため、申請時に保育が必要である旨を証明する書類の提出を求めます。この証明により利用時間が決定します。

なお、早朝・延長・土曜日保育の申請、取消しは利用月の前月25日までに園へ申請書を提出してください。原則、利用月中の変更はできません。

家庭保育が可能な場合は、基本保育時間【午前8時30分から午後3時（月から金）】のみ利用が可能です。

●留意事項

- (1) 入園当初は、園での生活に慣れるまでこどもの状態に合わせて、保育時間を短縮しております。御協力をお願いします。
- (2) 登降園は、必ず保護者で責任をもち、決められた時間を守ってください。止むを得ぬ事情により遅れてしまう場合等は、前もって連絡を入れてください。
- (3) 家庭での親子のふれあいが、こどもの成長にとって、とても大切です。家庭での保育が可能な場合は、早朝・延長・土曜日保育は利用できません。

**4 一日の保育内容**

時 間	幼児（3歳以上児）
8：00	早朝保育（申請者）
8：30	登 園 ・ 観察、所持品の整理
9：00	遊び、活動 ・ 自発的な遊び ・ 課題のある活動
10：00	
12：00	昼 食
13：00	遊び、昼寝（3歳児4月～10月上旬・ 4、5歳児 7月～8月） ・ 自発的な活動
14：00	
15：00	降 園 延長保育（申請者）
16：00	延長保育最終降園

※ 保育内容は、各園により多少異なります。

※ 土曜日保育（実施園のみ 当園は8：00～正午）においては、昼食・降園時間が異なります。

## 5 食事とおやつ

給食は、こどもの発達に合わせ、乳児（3歳未満児）、幼児（3歳以上児）にわけて栄養士が献立を作成し、実施しています。

献立表は毎月末に翌月分をコドモンで配信又は家庭に配布します。

### 〈乳児食〉

- 献立表を基に、乳児の発達に合わせ、食べやすいように配慮しながら調理員が提供します。
- 必要な栄養をとりながら、いろいろな種類の食べ物や料理を味わい、食べる喜びをもてるようにします。また、保育者や友達と一緒に食べる楽しさを体験したり、スプーンやフォークを使って自分で食べようとしたりする意欲を育てます。
- おやつは、午前と午後にあります。

### 〈幼児食〉

- 給食センター等から調理・配送されます。こどもの心身の発達を促すために、必要な栄養をとりながら、みんなと一緒に楽しく食事をするにより、好き嫌いのない食事やマナー等のよい習慣を身につけます。
- 土曜日は、簡易給食(調理パン等)となります。(土曜給食は園により多少異なります)

### 〈その他〉

- 食物アレルギー対応は生活管理指導表に基づいて行います。詳細は園に御相談ください。
- 園外保育等のときは、弁当の持参をお願いする場合があります。あらかじめお知らせしますので、御協力ください。
- 春季・夏季休業保育期間、年末年始前後について、原則給食を提供しますが、3～5歳児について、給食センター等休業日、平日の園全体の利用者数が10人未満等、給食を実施できない場合は、弁当の持参をお願いします。(当園は、弁当持参です)
- 給食センター等の施設保守点検や修繕のため、給食を中止することがあります。その期間、幼児は、弁当持参となりますので御協力ください。なお、期間については、あらかじめお知らせします。

## 豊田市こども園の給食における食物アレルギー対応について

豊田市役所こども・若者部保育課

豊田市では、食物アレルギーを有する園児の安全を最優先とし、健やかに成長できるように、以下の対応をとっています。詳細については園とご相談ください。

### 1 対応方針（乳幼児共通）

◆対象のアレルゲン(原因食品)食品について完全除去対応(提供するか、しないか)を行います。

食品の量、調理方法等によつての対応は原則行いません。

◆ご家庭で食べたことのない食品は提供できません。

給食で提供される食品について、入園前にご家庭で食べていただくようお願いします。

◆医師の診断指示「園生活管理指導表」に基づき対応します。

食物アレルギーがある場合は、必ず医療機関を受診し、園生活での管理・配慮が必要か不要かについて医師の診断を受け、必ず園にご相談ください。

◆重度のアレルギー症状をお持ちの場合、給食の提供ができない場合があります。

コンタミネーション<sup>※</sup>等ごく微量で発症する可能性がある場合は、安全な給食の提供が困難なため、弁当を持参いただくようお願いいたします。

※コンタミネーションとは、食品を製造する際に、原材料としては使用していないにも関わらず特定原材料等が意図せず混入する場合があります。

### 2 乳児給食について

◆園で食材を購入し、調理を行い、給食を提供します。

◆原則、園で除去食、代替食を提供します。

◆園から配布される乳児献立一覧表と乳児献立表を、園と保護者で確認し対応していきます。

### 3 幼児給食について

◆給食センター等から調理・配送される給食を提供します。

◆対象のアレルゲン(原因食品)を含む料理・食品は提供しない対応を行います(無配膳対応)。

無配膳対応をした料理・食品の代替について、弁当を持参いただくようお願いいたします。

◆豊田市の給食における食品等の扱いについて以下のルールがあります。

・そば、落花生(ピーナッツ)、くるみの使用はありません。くるみを除くナッツ類、キウイフルーツ、いくら、あわびについて、食材そのものは使用しませんが、加工品や調味料に微量に含まれる場合があります。

・給食センター等で調理する料理については、75℃で1分間以上加熱したものを提供しています。ただし果物は生で提供する場合があります。

◆園から配布される献立一覧表と食物アレルギー原因食品一覧表を、園と保護者で確認し対応していきます。

◆園と小学校の献立は一部異なります。入学前に小学校の献立を確認するようお願いします。

# お子様のアレルギーについて、 入園前に医療機関で診断を受けましょう

①園から「園生活管理指導表」をもらう。



②医療機関を受診する。



③診断が確定し、園での管理が必要な場合は「園生活管理指導表」を  
医師に記入してもらう。



④園に「園生活管理指導表」を提出する。  
園生活におけるアレルギー対応について園と保護者で相談する。



もしかしてと思ったら、かかりつけ医に相談してみましょう

## 食物アレルギーと間違いやすい症状



### ヒスタミンによる 食中毒

鮮度の低下した赤身魚を食べると、魚  
中のヒスタジンがヒスタミンに変化し、  
じんましんなどの症状が出ます。

### 乳糖不耐症

牛乳を飲むとおなかが  
ゴロゴロすることがあり  
ます。これは、消化不良  
による症状です。



### やまいもやきゅうり等 による「仮性アレルギー」

野菜や果物の中には、食物アレル  
ギーと似た症状(かゆみなど)を引き起  
こす成分が入っているものがあります。



※食物アレルギーのある人でアトピー性皮膚炎を伴うことはありますが、アトピー性  
皮膚炎だからといって、食物アレルギーがあるとは限りません。

※一般的には、乳幼児期に発症した食物アレルギーの90%は、6歳までに治ると  
言われています。

**「園生活管理指導表」が必要と思われる場合は、園に御連絡ください。**

## 6 行事について

集団生活を通してこどもの成長、発達等を促すため、おおむね次のような行事を行っています。園によって多少の違いがありますので、詳しくは各園よりお知らせします。

月	行事名	月	行事名
4月	★入園式（新入園児のみ）進級式 こどもの日を祝う会 六所山野外体験学習 （5歳児弁当日）	10月	祖父母ふれあい運動会 ★運動会（保育参加） 人形劇（ぽっくる）
5月	★保育参観・クラス懇談会	11月	★ちびっこおまわりさん 足助もみじこども園と交流保育 （全園児弁当日）
6月	ボールクリニック（5歳児） プール開き 動物とのふれあい（隔年） ★フッ化物洗口説明会 （5歳児保護者）	12月	幸生会ふれあい発表会 ★生活発表会（保育参加）
7月	七夕会 ★保育参観 ★個別懇談会 3・4歳児 ☆希望個別懇談会 5歳児 プール納め	1月	新年お楽しみ会 ★個別懇談会 5歳児 ☆希望個別懇談会 3・4歳児
8月		2月	豆まき 入園説明会 ★保育参観 中馬のおひなさま巡り
9月	防サイ君（地震体験） 交通安全学習センター学習 （4、5歳児）	3月	ひなまつり会 お別れ会 ★卒園式（5歳児保護者）
その他	<ul style="list-style-type: none"> <li>・内科健診（年2回、5月・10月）</li> <li>・読み聞かせ（ひばり年2回・ぴっぴ年1回）</li> <li>・歯科健診（年1回、6月）</li> <li>・不審者訓練・子育て講座 等</li> </ul>		
毎月	交通安全指導・避難訓練・誕生会（誕生児のいる月のみ）		

★保護者参加行事 ☆保護者希望参加行事

（R8年2月現在の予定です。日付等の詳細は、コドモンのカレンダー機能にてお知らせしますので、そちらで御確認ください）

## 7 健康管理

乳幼児期は心身共に著しく成長し、人として健康な生活を送る基礎をつくるきわめて大切な時期です。こどもが元気にすくすくと育つために、家庭と園が十分連絡を取り合っただこどもの成長を見守ることが必要です。園でこどもが楽しく過ごせるように御協力をお願いします。

### (1) 基本的な生活習慣を身につけましょう。

成長・発達途上のこどもが健康に過ごすために、「生活リズムの安定」を保つことが基本です。毎日の生活の中で「早寝・早起き」「一日3回のバランスの良い食事をとる」ことを繰り返すことで、十分な睡眠と栄養が取れ、元気に遊ぶことができます。大人中心の生活ではなく、こどもの生理的なリズムに合わせましょう。

- ①早寝、早起きをしましょう。夜9時には布団に入ることを目標としましょう。
- ②大人と一緒に朝食をしっかり食べましょう。
- ③朝、登園前にトイレに行きましょう。

### (2) 清潔について

- ① 手洗い、うがいは感染予防の基本です。こどもがかかりやすい感染症はウイルス性の病気が多く、手洗い、うがいで予防できるものも多くあります。家庭でも手洗い、うがいの習慣化に心掛けてください。
- ② 感染予防、けがの予防のために爪を短く整えましょう。長い爪は細菌、ウイルスが溜まりやすく不潔になります。また、友達の顔や手をひっかくと傷になってしまいます。
- ③ 毎日入浴し、皮膚を清潔に保ちましょう。入浴後は清潔な肌着を着せてあげましょう。皮膚を汚れたままにしておくと感染症を引き起こす原因になります。入浴は病気から身体を守るだけではなく、精神的な安定も図れます。病気等で入浴ができない場合は手足やお尻、陰部、赤ちゃんの場合は首の周りも拭いてあげましょう。
- ④ 目や皮膚の病気の予防のため、髪の毛は短くするか、結んであげましょう。

### (3) 日頃の健康管理について

- ① 持病や体質的に配慮を要する場合は、あらかじめお知らせください。状況により、主治医の診断書等の提出をお願いする場合があります。  
例) 小児ぜんそく、アレルギー体質(過敏症)、ひきつけ、けいれん、関節がはずれやすい、医療的ケアがある、その他継続的に受診している病気等
- ② 熱がある等いつもと異なる体調の場合は、早めに休養し、ゆっくりと体調の回復を待ちましょう。また、体調が回復してから登園しましょう。
- ③ こどもは体温調節が未熟です。周囲の大人が季節や活動に応じてこまめに衣類を調節することで、次第にこども自身に調節する力が養われます。着脱しやすく、活動しやすい衣服を整えてください。また、こどもは代謝が激しく、汗をかきやすいので汗を吸収しやすい下着を着せて登園させてください。

#### (4) 体調を悪くしたら

体調が悪い場合は、十分な栄養を取り、安静にすることが大切です。また、こどもの病気は急に状態が変わることもあります。体調の変化に合わせて早めに受診し、悪化しないようにしましょう。

**こんな時は家で様子を見て、早めに受診しましょう。**

- ぐずる、泣いてばかりいる
- 元気がなく、食欲がない
- 熱がある
- ぐったりしている
- 下痢、嘔吐がある
- 痛がる
- 湿疹などのブツブツがある
- 朝、なかなか起きられない
- 目やにが出ている

※こどもは、自分の状態をきちんと伝えることが十分できません。朝の忙しい一時ですが、しっかりと目を合わせ、スキンシップをし、こどもの表情や体の状態など、小さな変化に気を配りましょう。

#### (5) 薬の使用について

園では、原則、こどもに薬を飲ませる、塗る等はありません。

- ・保育時間中に薬が必要な場合は、可能な限り保護者が来園して実施して下さるようお願いします。
- ・受診した医療機関で現在通園していることを伝え、保育時間中に薬を使用しなくてもよいように使用時間や薬の種類の変更等が可能かを相談してください。
- ・上記が共にできない場合は、園に相談してください。
- ・医師の指示に基づかない市販薬等の対応はできませんので、御了承ください。

#### (6) 病児保育について

病気やけがの回復期にあり、集団保育が困難な場合に、病児保育室の利用ができます。詳細は園にある「豊田市病児保育事業利用のご案内」を参照ください。ただし、施設利用定員は限られていますので、良き協力者を探しておくことも大切です。

##### 病児保育室

すくすくの森 (すくすくこどもクリニック隣) 豊田市東山町 2-2-9 Tel80-1633

ぴよっこ (豊田厚生病院内) 豊田市浄水町 1 丁目 5 8 番地 1 Tel43-5082

ぴーぼらんど (トヨタ記念病院) ※実施方法・使用様式等が異なるので、トヨタ記念病院のホームページで確認してください

#### (7) 園での定期健康診断等について

- ① 病気や異常を早期発見するために園医等による定期健康診断を実施します。(内科、歯科、尿検査、視力検査(年中・年長のみ))  
診断の結果、疾病や精密検査等のお知らせがあった場合は、速やかに医療機関を受診してください。

- ② 相談事項等があれば事前に配付する「定期健康診断事前調査票」に御記入ください。
- ③ 1歳6か月児健康診査、3歳児健康診査は、園での健康診断とは内容が異なりますので、市から届く通知に従って必ず健診を受けてください。

## (8) 園で体調が悪くなったら

体調が悪くなった場合は、連絡します。早めにお迎えに来ていただき、医療機関を受診してください。園で感染症が流行している時は、受診の際、現在通園している園で感染症が流行していることを医師に伝えてください。

けがをした場合は応急処置をし、状況を連絡します。必要に応じてお迎えをお願いする場合があります。

＜こんな時は連絡します。御理解と御協力をお願いします。＞

- ・ 発熱や頭痛、腹痛、おう吐、下痢等で状態が回復しない
- ・ いくつかの症状が重なって見られる
- ・ 食事や水分がとれない
- ・ いつもと様子が違う
- ・ 地域の感染症の流行状況から判断した場合

## (9) 感染症について

- ① こどもが感染症にかかったら、直ちに園へ連絡してください。
- ② 感染症によって、医師の指示により他の児童へ感染のおそれがないと判断されるまで登園停止となるものがあります（学校保健安全法施行規則18・19条）。
- ③ 登園停止となった感染症の内、治ゆした証明が必要な場合があります（下表1のとおり）。提出が必要な場合は園から指示させていただきます。提出の方法については、下記のとおりです。

豊田加茂医師会加盟医療機関に「治ゆ証明書」が置いてあります。医療機関で証明を受け、登園時に、園へ提出してください。豊田加茂医師会に加盟している医療機関で受診した場合の文書料（証明料）は、市で負担します。

○豊田加茂医師会加盟医療機関（豊田加茂医師会ホームページ）

医療機関については、以下のアドレスまたは QR コードから確認してください。

<https://www.toyotakamoishikai.or.jp/search/>



（豊田加茂医師会加盟でない医療機関で、治ゆ証明書が発行された場合の文書料は保護者負担となります。）

- ④ 感染力が非常に強い感染症（インフルエンザ等）については、感染拡大防止のため、クラス等に対して登園自粛の措置をとることもありますので、御承知ください。
- ⑤ 予防接種により、発症を予防できる感染症があります。市から予防接種の通知が来たら、体調を整えて早めの接種をお願いします。

- ⑥ 清潔、不潔に関係なく、年間を通してアタマジラミの発生が見られます。髪の毛から髪の毛へと付着し広がりますので、発生したら直ぐ駆除等に御協力ください。

**表1 治ゆ証明書が必要な感染症 (R7.10時点)**

治ゆ証明書が必要な感染症	登園停止期間の基準
百日咳	特有の咳が消失するまで又は5日間の適正な抗菌性物質製剤による治療が終了するまで
麻疹(はしか)	解熱した後3日を経過するまで
風疹(三日はしか)	発疹が消失するまで
流行性耳下腺炎 (おたふくかぜ)	耳下腺、顎下腺、舌下腺の腫脹が発現した後5日を経過し、かつ全身状態が良好になるまで
水痘(水ぼうそう)	すべての発疹が痂皮化するまで
咽頭結膜熱	主要症状が消退した後2日を経過するまで
腸管出血性大腸菌感染症 流行性角結膜炎(はやり目) 急性出血性結膜炎、結核 髄膜炎菌性髄膜炎	病状により医師が感染のおそれがないと認めるまで
溶連菌感染症	抗菌薬内服後24時間を経過するまで

※以下のインフルエンザ・新型コロナウイルス感染症は、治ゆ証明書は不要ですが、感染拡大防止のため、登園停止期間の基準を過ぎてから登園するようにしてください。

感染症名	登園停止期間の基準
インフルエンザ	発症した後5日を経過し、かつ、解熱後3日を経過するまで
新型コロナウイルス感染症	発症した後5日を経過し、かつ、症状が軽快した後1日を経過するまで

※その他の感染症(伝染性紅斑(りんご病)、とびひ、手足口病、ヘルパンギーナ、感染性胃腸炎等)についても、治ゆ証明書は不要ですが、医師の判断により集団生活が困難と判断された場合は、登園できないことがあります。

### (10) 新型インフルエンザ等が発生した時

病原性の高い新型インフルエンザ等が国内で発生し、全国的かつ急速なまん延により、国民生活や国民経済に甚大な影響を及ぼしそうな場合には、国民の生命・健康の保護、国民生活・国民経済に及ぼす影響を最小限にするため、「新型インフルエンザ等緊急事態宣言」が行われます。

必要に応じて、保育施設の臨時休園を行う場合があります。

## 8 家庭の協力

### (1) 登降園について

- ① 時間は守ってください。登園は 9 時まで、お迎えは、**申請時間内**にお願いします。遅れる場合は、こどもが心配しますので園に連絡してください。
- ② 登降園は安全な道を選び、毎日決めた道を通りましょう。また、歩くときは必ず手をつなぎましょう。
- ③ 登降園時の送迎は、保護者の方で責任をもっていただき、交通事故防止につとめてください。門扉は保護者の方で責任をもって開閉をしてください。鍵は必ず閉めましょう。
- ④ 中途時間に降園する時、又は保護者以外の方が迎えに来る時は事前に連絡してください。園に連絡のない場合は、予定引取り者以外は引き渡しできません。(園より確認の電話を入れる場合がありますので、御承知おきください)
- ⑤ 欠席する時や、長期欠席後登園する時は**朝 9 時まで**に**コドモン**又は**電話で連絡**してください。
- ⑥ 車を利用される場合は、下記のことを守ってください。
  - 決められた場所に駐車し、必ずエンジンを止め、施錠をしてください。
  - 車上ねらいが多発していますので、車内にはバッグ等を絶対に置かないようにしてください。
  - 車からは親が先に降り、必ずこどもの手をつないでください。
  - 車中にこどもを残さないでください。

登降園の受付を始め、園への連絡などは保育支援アプリ(コドモン)にて行います。  
※詳細は、各園から別途案内させていただきます。御理解・御協力いただきますようお願いいたします。

登降園時には、必ず保護者の方がコドモンにてQRコードをかざす、または打刻をお願いいたします。

#### \* 降園時

- ・ 降園の準備をして、テラスに座って待ちます。(寒い日、雨の日は保育室) 迎えにみえた方から順に、担任がこどもと挨拶をして帰ります。
- ・ 降園後、15時まで園庭開放しています。降園後は1日の活動を終え、体力的に一番怪我をしやすい時間帯です。怪我や事故など起きないように保護者の責任の基、こどもから目を離さないようにしてください。御協力をお願いいたします。

### (2) 生活習慣について

- ① 早寝・早起きの習慣をつけましょう。
- ② 大人と一緒に朝食をとりましょう。
- ③ 登園前に排便の習慣をつけましょう。
- ④ 朝夕のあいさつはすすんでしましょう。
- ⑤ 安全の習慣を身につけましょう(交通事故、水難事故、誘拐事件等の防止)。
- ⑥ テレビ・ゲーム等は時間を決めましょう。
- ⑦ スマホやパソコンの使用は控え、ふれあいを大切にしましょう。

### (3) 休園日について

休園日は、日曜日、祝日、年末・年始（12月29日から翌年の1月3日まで）、災害等の発生が予測される場合です。なお、土曜日については園によって異なりますので、巻末のこども園一覧表を参照ください。

## 9 災害等の発生が予測される場合の登降園等

豊田市では、台風時や地震時及び大雨による災害事故を防ぐため、この地方に警報が発表された時の登降園について、次のようにとり決めておりますので御協力ください。

また、暴風警報等の気象情報については、テレビ、ラジオ、インターネット等の放送又はひまわりネットワークの気象情報を御確認ください。

豊田市内気象警報等の区域については以下の2区域となります。	
・西三河北西部 ⇒ 豊田市西部（下記以外の地区）	冷田こども園 ここです
・西三河北東部 ⇒ 豊田市東部（旭、足助、稲武、下山地区）	

#### ◆上記園所在区域に「暴風警報」が発令された場合

- ①警報が発令されて午前6時まで解除された場合は、平常通り保育します。
  - ②午前6時まで警報が解除されない場合は、当日の保育を中止します。
  - ③園児が園にいる時に発令された場合は、速やかに迎えにきてください。
  - ④注意報発令の場合にも気象変化に十分注意して、こどもの危険防止に努めてください。
- ※園所在区域に「暴風雪警報」「特別警報」が発令された場合も、「暴風警報」発令時と同様の対応となります。
- ⑤豊田市より「足助地区」に避難勧告等が発令され冷田小学校が休校の場合は、こども園も休園とします。**

#### ◆上記園所在区域に「大雨警報・洪水警報」が発令された場合

原則保育を実施しますが、園が危険と判断した場合は当日の保育を中止します。

※前日までに台風の接近や、災害級の大雨等が予報されている場合には、翌日の保育を中止する場合があります。該当する場合にはコドモンから連絡しますので、御理解・御協力をお願いします。

#### ◆給食について

- ①午前6時まで暴風警報の発令が解除された場合は、当日の給食はあります。  
なお、保育時間中に暴風警報が発令された場合、その時間・状況により給食を実施できない場合がありますので、御承知おきください。
- ②前項の規程にかかわらず気象情報等により、事前に暴風警報が発令されると予測される場合は給食を中止することがあります。  
この場合においては、給食を中止する日の前日の午前11時まで、コドモンアプリにて連絡します。なお、当日暴風警報が発令されていない場合においても給食はありませんので、弁当を持参してください。  
※「特別警報」が発令された場合も、原則「暴風警報」発令時の対応に準じます。

※特定の地域において土砂災害警戒情報、河川氾濫情報、その他の避難指示等が発令された場合は、園の指示に従ってください。

※冷田こども園は、特別警戒区域（急傾斜地崩壊警戒区域）に指定されています。

避難情報「警戒レベル3」になりましたら、お迎えをお願いします。

※豊田市から「警戒レベル3・4・5」が発令された地域の方は速やかに避難してください。

#### ◆地震が発生した場合

- ①豊田市内で震度5弱以上の地震が発生した場合、園から指示があるまで自宅待機とします。
- ②園児が園にいる時に震度5弱以上の地震が発生した場合は、速やかに迎えにきてください。
- ③南海トラフ地震臨時情報が発令された場合は、園からの指示に従ってください。

#### ◆Jアラートが発信された場合

- ① 登園前に発信された場合は、園から指示があるまで自宅待機してください。
- ② 保育中に発信された場合は、園からの指示に従ってください。

◎園児避難場所（避難場所は状況に応じ決定）

第1 避難場所

園庭または保育室

第2 避難場所

職員駐車場

第3 避難場所

冷田小学校

## 10 保育料等

### こども園等の保育料

#### (1) 保育料の種類

こども園等の保育時間は以下の4つに分かれます。

【A】基本保育時間	午前8時30分から午後3時まで（月～金曜日）
【B】早朝保育時間	実施している園もあります。
【C】延長保育時間	実施内容は園によって異なるため、詳しくはこども園
【D】土曜日保育時間	等一覧を参照してください。

7:30	8:30		15:00	16:00	17:00	18:00	19:00
早朝 保育 時間 【B】	基本保育時間【A】（月～金曜日）			延長保育時間【C】			
	月額料金は市民税所得割額等による			月額			
月額 1,000 円	土曜日保育（基本保育時間土曜日）【D】			→ (16:00まで) 1,000円			
	※一部の園は正午まで			→ (17:00まで) 2,000円			
← 月額1,600円（正午までの園は800円）			→ → (18:00まで) 3,000円				
			→ → → (19:00まで) 4,000円				
			→ → → →				

※記載の金額は乳児（0～2歳児）の料金です。幼児（3～5歳児）の料金は0円です。

## (2) 【A】基本保育料

平日の午前 8 時 30 分から午後 3 時までの保育にかかる保育料です。

保護者の市民税所得割額等に基づき、基本保育料を決定します。ただし、調整控除以外の各種税額控除（住宅借入金等特別税額控除やふるさと納税等）は加味しません。

幼保連携型認定こども園、小規模保育事業所及び事業所内保育事業所については、この他に実費徴収（施設整備費・園独自の教育経費等）がある場合があり、実費徴収分は無償化の対象外となります。実費徴収の詳細については、直接園にお問合せください。

階層	市民税所得割額	0～2 歳児	3～5 歳児
A	生活保護世帯	0 円	0 円
B01・B91	市民税非課税		
C01・C91	48,600 円未満		
C02・C92	57,700 円未満		
C03・C93	77,101 円未満		
D01	97,000 円未満	12,000 円	0 円
D02	169,000 円未満	15,000 円	
D03	301,000 円未満	32,000 円	
D04	301,000 円以上	37,000 円	

## (3) 【B～D】早朝・延長・土曜日保育料（以下、「延長保育等」という。）

延長保育等は、保護者の就労形態等に応じて保育を実施します。

### ア 利用できない場合

家庭保育が可能な場合は、延長保育等は利用できません。

### イ 提出書類

- ・早朝保育等及び春季休業保育等申請書（園で配付）
- ・延長保育等が必要である旨を証明する、要件証明書（就労証明書等）

### ウ 申込み

延長保育等の申込み、変更及び取消しは、利用前月の 25 日までに園に申請書を提出してください。原則として、期限を過ぎてからの変更はできません。

### エ 保育料

	0～2 歳児（D階層のみ）	・0～2 歳児 （A～C階層） ・3～5 歳児
【B】 早朝保育料	月額 1,000 円を加算 ※午前 8 時から午前 8 時 30 分までの園は月額 500 円の加算	0 円
【C】 延長保育料	1 時間ごとに月額 1,000 円を加算	
【D】 土曜日保育料	月額 1,600 円を加算 ※午前 8 時 30 分から正午までの園は月額 800 円の加算	

## オ その他

幼保連携型認定こども園の3～5歳児のうち、保育の必要性がない（1号認定）場合は、延長保育等を利用できません。

ただし、各園が実施する預かり保育を利用できる場合がありますので、直接園にお問合せください。

### 基本保育料の算定方法

#### （1）基本保育料の算定方法

基本保育料は、保護者の市民税所得割額によって算定されます。

算定の対象となる保護者

ア 父	
イ 母	
ウ 家計の主宰者	父、母ともに市町村民税非課税の場合は、父母以外の同居の直系血族（祖父母等）及び高校生以上の兄弟のうち、最も市町村民税額が高い方

なお、父母が別居している場合や、離婚後同居している場合も両親が算定の対象となります。

#### （2）基本保育料の階層

こども園等の保育料（2）【A】基本保育料の表において、算定者の市民税所得割額の合計額が該当する階層が基本保育料の階層となります。

#### （3）保育料の多子軽減 ※A～C階層は、保育料は無料のためD階層のみ適用

多子世帯においては、そのこどもが何人目のこどもかによって、基本保育料等の軽減措置があります。

#### 【兄弟判定】

生計を一にする兄弟をすべてカウントして何人目のこどもかによって判定します。同居の兄弟は生計を一にするとみなしますが、別居の兄弟の場合、就労、婚姻、海外に居住している場合は生計を一とはみなしません。別居の兄弟であっても生計を一としている場合は、別途書類の提出が必要です。

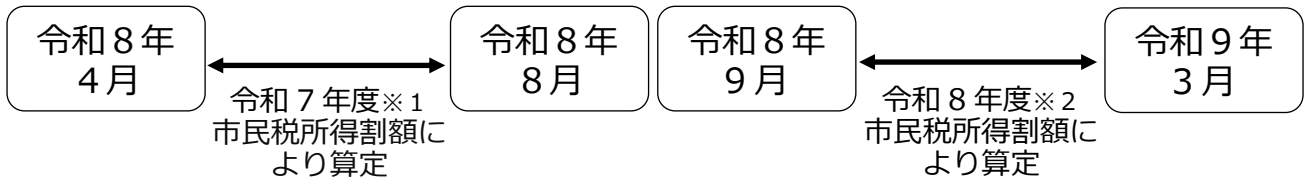
#### 【0～2歳児 保育料の多子軽減表】

	階層	基本保育料	延長保育料等
第1子	D01以上	軽減なし	軽減なし
第2子以降	D01以上	0円	0円

#### （4）基本保育料の再算定

最新の税額で保育料を算定するためには基準年度の変更が必要になります。

毎年9月分の保育料の算定から基準年度の変更を行うため、9月分から保育料が変わることがあります。



- ※1 令和7年度市民税所得割額とは令和6年1月1日～12月31日の所得に応じて課税されます。
- ※2 令和8年度市民税所得割額とは令和7年1月1日～12月31日の所得に応じて課税されます。

## 保育料の支払方法

保育料の納付は口座振替をお願いします。

### (1) 手続

入園時にこども園でお渡しする「豊田市市税等預金口座振替依頼・自動払込申込書」に必要事項を記入し、口座振替を希望する金融機関又は郵便局に提出してください。

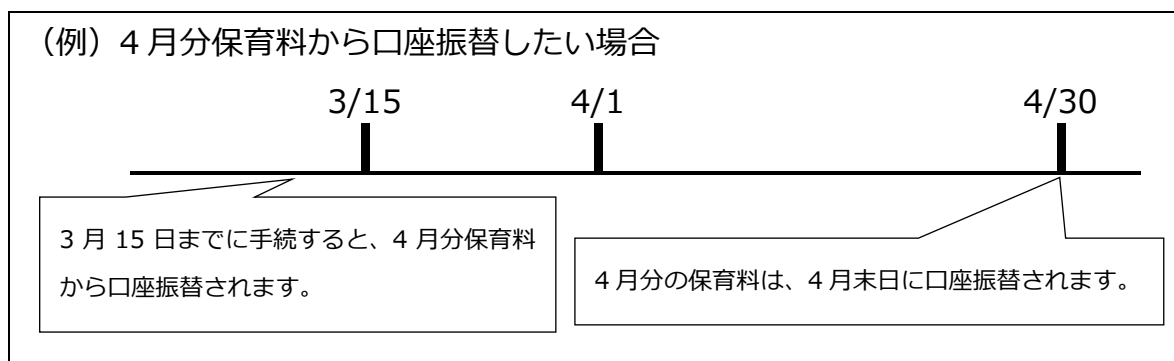
なお、当初入園における提出方法は、園から指示があります。

毎月15日で締切り、翌月分保育料から口座振替が開始されます。

### (2) 振替日

毎月月末（ただし12月は25日）に当月分保育料を振替します。

ただし、振替日が金融機関等の休業日にあたる場合は翌営業日が振替日です。



### (3) その他

幼保連携型認定こども園・小規模保育事業所・事業所内保育事業所は、各園等が保育料を徴収しますので、直接園等へお問合せください。

令和8年度の振替日は以下のとおりです。

月分	4月分	5月分	6月分	7月分	8月分	9月分	10月分	11月分	12月分	1月分	2月分	3月分
日付	4/30	6/1	6/30	7/31	8/31	9/30	11/2	11/30	12/25	2/1	3/1	3/31

※延長保育等利用によって追加で発生した保育料や、残高不足で引落しができなかった保育料については、対象月の翌月の振替日に翌月分保育料と合わせて再振替します。（再振替は対象月毎に1回のみ）

## 春季・夏季休業保育

春季休業保育及び夏季休業保育期間中は、保護者の就労形態等に応じ保育を実施します（一部の園を除く）。

### （１）利用できない場合

家庭保育が可能な場合は利用できません。

### （２）提出書類

- ・早朝保育等及び春季休業保育等申請書（園で配付）
- ・要件証明書（就労証明書等）

### （３）申込み

事前に利用希望調査を行います。

春季・夏季休業保育の申込み、変更及び取消しは、利用前月の 25 日までに園に申請書を提出してください。原則として、期限を過ぎてからの変更はできません。

### （４）春季休業保育及び夏季休業保育期間中にこども園等を利用しない場合の基本保育料

区分	利用しない期間	各月の基本保育料	
春季休業	卒園式※翌日～3/31	3月	基本保育料×16/25
	4/1～入園式※前日	4月	基本保育料×16/25
夏季休業	7/21～7/31	7月	基本保育料×16/25
	8/1～8/31	8月	0円

※公立こども園以外の場合、園によって卒園式・入園式の日付が異なる可能性があります。その場合、公立こども園の卒園式・入園式の日付に合わせて保育料が計算されます。詳しくは園に御確認ください。

### （５）その他

幼保連携型認定こども園の3～5歳児のうち、保育の必要性がない（1号認定）場合は、春季・夏季休業保育を利用できません。

ただし、各園が実施する預かり保育を利用できる場合がありますので、直接園にお問合せください。

## 給食費等その他費用（保育料以外に毎月かかる費用）

以下の支払については、「12 保育支援アプリ（コドモン・エンペイ）の利用」を参照してください。詳細については別途園から指示があります。

### （１）災害共済制度（日本スポーツ振興センター）

万一の事故、災害に備えて加入していただく制度です。保育中及び登降園中の事故、災害に対して給付されます。共済掛金（保護者負担額）は年額 240 円又は 200 円です。（園によって異なります。**当園は、240円**）

※上鷹見、則定、**冷田**、大蔵、杉本こども園については、制度上、日本スポーツ振興センターの災害共済に加入できないため、民間損害保険会社の傷害保険に加入いたします。保険料（保護者負担額）は、日本スポーツ振興センターに準じます。

## (2) 給食費

豊田市では、公立こども園に通園する3歳児～5歳児の給食費について、令和6年度から無料になりました。また、アレルギーや宗教・信条等の理由により弁当を持参される場合は、代替給付を行っています。代替給付の詳細は、豊田市ホームページをご参照ください。

該当ページへの二次元コード→



URL: <https://www.city.toyota.aichi.jp/kurashi/kosodateshien/teate/1060283.html>

## 保育料等の未納

月々の保育料等は納付期限内にお支払ください。以下は、万が一保育料等が未納になった場合の取扱いです。

### (1) 延滞金の発生

納付期限までに支払がなかった保育料に対して、延滞金が発生します。詳しくは、対象者に送付する督促状の裏面を確認してください。

#### 【対象となる保育料等】

基本保育料・延長保育料等の未納分

### (2) 児童手当等からの徴収

児童手当法に基づき、保育料等が一定の期間未納となっている場合に限り、児童手当等を保育料等の支払に充てたいと考えています。

児童手当等からの支払には、あらかじめ申出書を提出する必要があるため、教育・保育施設等利用申込書内【児童手当・特例給付に係るこども園保育料等の徴収に関する申出書】欄への御記名をお願いします。

#### 【対象となる保育料等】

基本保育料・延長保育料等  
給食費の未納分（令和5年度以前の滞納分）

#### 【注意事項】

未納額によっては、兄弟姉妹分の児童手当等も支払に充てることがあります。児童手当等から保育料等未納分を差し引き、残った金額があればその差額が支給されません。

### (3) 滞納整理業務を市債権管理課へ移管（へき地保育所：上鷹見等6園を除く）

督促状発送後納付がない場合は、地方自治法及び地方自治法施行令に基づき、市債権管理課が催告や差押等法的手続による滞納整理を予告なく行います。

#### 【対象となる保育料等】

基本保育料・延長保育料等の未納分

#### (4) 入園決定

過去に保育料等の未納がある場合（既に卒園したこどもの未納を含む）は、こども園等に入園できない場合がありますので、保育課に連絡を取るとともに、早急に納付をお願いします。

#### 幼児教育・保育の無償化（参考）

3歳児から5歳児（満3歳になった後の4月1日から小学校入学前まで）及び住民税非課税世帯の0歳児から2歳児のお子様は、こども園等の利用料が無償化となります。

無償化の給付を受けるためには、認定申請が必要な場合があります。制度概要等を御確認ください。

なお、認定決定が利用日に間に合わない場合は、認定決定までの利用料は無償化の対象外となります。

#### 各施設における無償化対象（○：対象、×：対象外）

分類	対象施設・事業 (分類を越えた併用は原則 不可。市外施設も対象)	保育要件あり ※1 (共働き等)		保育要件なし (専業主婦(夫)等)	
		利用料	在籍園での 預かり保育	利用料	在籍園での 預かり保育
①	私立幼稚園 青木、豊田星ヶ丘、松平大和、飯野ひかり、美里、ひらしば	○ ※2	○上限あり ※3	○ ※2	×
②	私立幼稚園 ①以外の幼稚園	○上限あり ※2,4	○上限あり ※3	○上限あり ※2,4	×
③	認定こども園	○ 延長も対象	○上限あり ※3	○ ※2	×
④	こども園、小規模保育事業所、事業所内保育事業所	○ 延長も対象		○	
⑤	企業主導型保育施設	○		×	
⑥	認可外保育施設等、一時預かり事業、病児保育事業、ファミリー・サポート・センター事業（預かりのみ）	○上限あり ※5		×	
⑦	障がい児通所施設 (放課後等デイサービスを除く)	○ 分類①から⑥との併用可			

※1 保育要件ありとは、同居の保護者（父、母とも）が以下に該当する場合

就労（月 60 時間以上）、出産、病気・障がい有り、同居親族の看護・介護、就学（月 60 時間以上）、通園・通学の付き添い（月 60 時間以上）、求職活動、災害

※2 満3歳を含む

※3 月 1.13 万円まで。満3歳児の住民税非課税世帯の場合は月 1.63 万円まで。

※4 月 2.57 万円まで。授業料、入園料のみが対象。

※5 合計月 3.7 万円まで。0歳児から2歳児の住民税非課税世帯の場合は月 4.2 万円まで。認可外保育施設は市HPに無償化対象施設の一覧を掲載。

## 1.1 状況が変わった場合の手続について

【具体的な手続の例】

状況	教育・保育給付認定 変更申請書	要件証明書	時間外変更 申請書等	退園届	備考
離婚・結婚、祖父母と同居・別居など世帯構成が変わった場合	○	-	-	-	【期限】変更になった翌月1日
市外へ転出する場合	-	-	-	○	【期限】退園日の15日前
・税額が変わった場合 ・生活保護の受給を開始・廃止停止した場合 ・世帯員が障がい認定を受けた場合	○	-	-	-	【期限】変更になった翌月1日
入園要件が変わる場合 ・仕事の退職・休職 ・出産予定月後2か月経過 ・診断書内期間を終了 ・退学 等	○	○	-	-	新しい要件証明書 ※入園要件不要年齢は教育・保育給付認定変更申請書のみでも可 ※求職活動申立書を提出する場合は、求職活動開始後2か月以内に就労証明書を提出することが必要
就労証明書等の内容を変更する場合	○	○	-	-	就労時間・育休期間等全項目の変更に必要
早朝保育及び春季休業保育等の申込み、変更及び取消し	-	○	○	-	【期限】利用前月の25日 ※就労要件の場合の就労証明書を事業所に証明してもらう必要あり

※書類は園にあります。期限までに園へ提出してください。

申請に基づき教育・保育給付認定等を変更します。

この他にも変更の手続が必要な場合がありますので、園又は、保育課に御相談ください。

※市外へ転出する場合、転出日前日の月末まで登園可能です。ただし、5歳児が2月2日以降に転出する場合は、3月末（卒園）まで登園可能です。

### ◎申込書等に虚偽の内容があった場合

年度の途中でも退園していただきます。

なお、年間を通して就労等実態調査を行いますので、こども園等の適正運営について、御理解と御協力をお願いします。

### ◎長期間、園をお休みする場合

以下の条件に該当する場合は退園となります。（旧幼稚園型の認定こども園の幼児を除く。）

- ・1月の間（31日以上）連続して欠席したとき。
- ・3月間連続して各月の開所日数の過半数を欠席したとき。

※ 4月1日から入園式の前日まで、7月21日から31日まで、8月1日から31日まで、及び卒園式の翌日から3月31日までの間で、春季休業保育、夏季休業保育を利用しないときは上記日数から除くことができます。

## 1.2 保育支援アプリ（コドモン・エンペイ）の利用

以下のとおり保育支援アプリ（コドモン・エンペイ）を利用します。

※利用には保護者スマホ等からアプリのダウンロードや登録が必要です（登録方法や登録に必要なID・パスワードは園から別にお知らせします。）。

### コドモン

#### 〈活用する主な機能〉

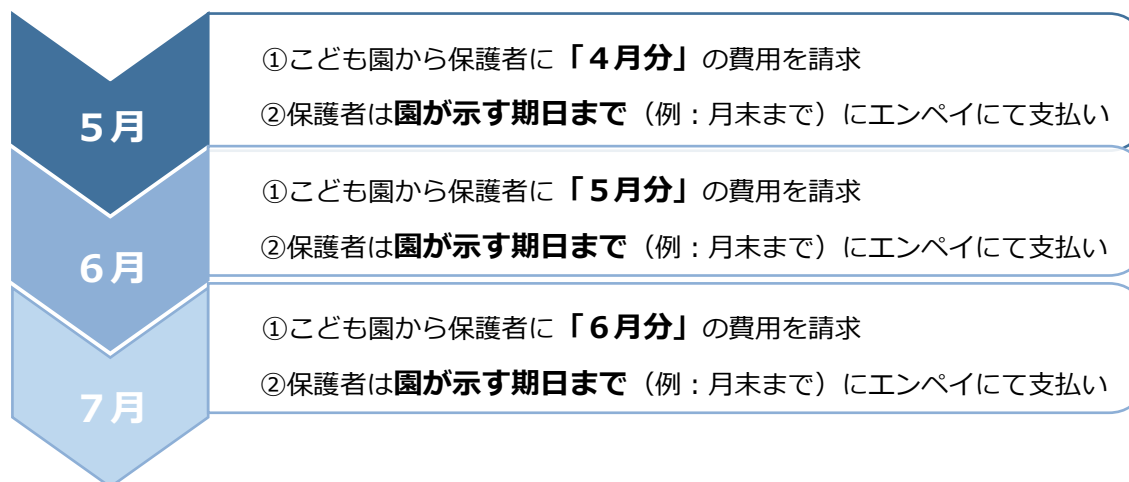
	機能名	使用用途
1	登降園管理	登降園時間の打刻、出欠・遅刻の連絡、迎えの変更などを行います。
2	給食申請	給食を申請する際に使用します。
3	お知らせの配信	園だよりなど保護者宛てのお知らせを配信します。
4	アンケート機能	保護者向けにアンケートを行う際に使用します。
5	行事予定	各園の行事や休園日等を確認する際に使用します。

※日々の登降園管理や給食の申請については、コドモン上で行うこととなりますので、忘れずに登録をお願いします。

### エンペイ

諸費（絵本代など）、一時保育料、災害共済掛金の保護者負担金についてはエンペイを用いて園から保護者に請求します。

#### 〈支払の流れ（例）〉



## 13 その他の取組

### 紙おむつのサブスクについて

(運用開始：令和4年度)

公立こども園では紙おむつのサブスクを利用することができます。利用を希望される場合は、提供事業者のお申込みフォームからお申込みください。(希望者のみ)

(1) 対象

公立こども園の0～2歳児

(2) 利用方法

本サービスの事業者（BABY JOB 株式会社）と各自で契約を結ぶことで利用可能。

QRコードまたはコドモンのリンク集から登録をして下さい。

【コドモン】アプリ内の「その他」メニュー → 施設からのリンク集

(3) 利用料金

1か月2,508円(税込)(令和6年12月現在)

(4) 紙おむつ・おしりふきの種類

紙おむつ：マミーポコ

おしりふき：ムーニー

(5) 登録期限

利用開始の前月25日まで(4月入園の場合、3月25日まで)

25日を過ぎて登録した場合は、園の先生に「おむつのサブスクを登録しました。」とお声掛けください。なお、日割り計算はできないため、月途中開始の場合はご注意ください。

(6) 解約について

前月の**月末**までにBABY JOB 株式会社の専用ページから解約手続きを行うと、翌月から利用停止ができます。(日割り計算はありませんので、月途中解約でも1か月分料金が発生します。)

お申込みフォーム



### お昼寝ベッドについて

(運用開始：令和5年度)

公立こども園では、保育室内の安全性や衛生面(各種感染症対策等)の充実を図ること、また保護者の負担軽減を目的としてお昼寝ベッドを導入しています。

(1) 対象

公立こども園の0～3歳児

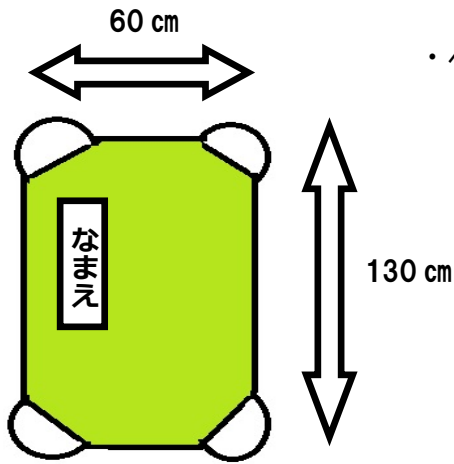
(2) 導入によるメリット

保護者：布団の用意が不要、布団の持ち運び・布団干しの負担軽減

こども：衛生環境の向上<新型コロナウイルスを始めとする各種感染症の感染拡大の防止、埃・ダニの繁殖の抑制、睡眠の安定 など>

(3) 家庭で用意していただくもの


○お昼寝ベッド用シーツ 2枚(洗い替え用)



【作成する例】

- ・ベッドの大きさにあった左のサイズのものを市販品又は作成してご準備ください
- ・生地は自由です
- ・作成する場合は、
  - \* 布（タオル地、キルティング地など）
  - \* ゴム 4 本（目安：横2~3cm×長さ 35 cmほど）
  - \* 四隅を縦横 14 cmほど三角形に折るを使ってください
- ・シーツの左上に名前を付けてください

【市販品の例】

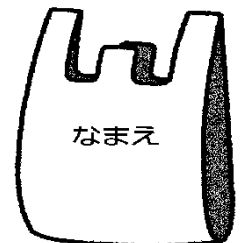


- 掛布団に代わるもの  
（夏）タオルケット （冬）毛布  
季節によって使い分けてください。

※4月は両方お持ちください。

○シーツ入れ袋

休みの前日にシーツとタオルケット等を袋に入れて持ち帰り、洗濯をして翌週にシーツ入れ袋に入れて持ってきてください。エコバックなどのスーパー袋位の大きさの袋を用意してください。名前を記入してください。



(4) その他

- ・枕は不要です。
- ・シーツや掛布団にかわるものは、体調や気温によって変えて頂くことは可能です。
- ・ベッドのイメージ図とサイズ

【サイズ】縦 134 cm×横 60 cm×高さ 12.3 cm



※園貸し出し用を使用した場合は、洗濯をして返却してください。

## 14 その他の注意事項

- ① こどもの急病などの連絡に備え、連絡先を明確にし、園との連絡を密にしてください。  
(携帯電話番号の変更など速やかに連絡してください。)
- ② 住所、勤務先の変更、家族の人員に異動(結婚、離婚、祖父母との同居・別居、死亡など)、保育料算定者の市民税額更正等があった時は、速やかに連絡をし、申請等してください。
- ③ 保育時間中における担任の呼び出しは御遠慮ください。
- ④ こどものこと、保育に関することは、こども園にお気軽に御相談ください。
- ⑤ 退園される場合は、原則15日前までに申し出てください。15日前を過ぎた場合、過ぎた日数分の保育料が発生する場合があります。

## 15 保育用品について

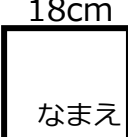


### (1) 園貸出しのもの(園保管)

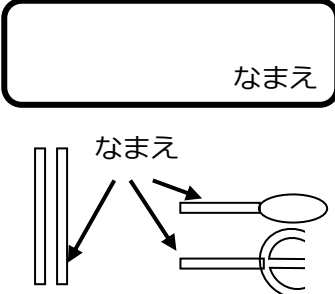
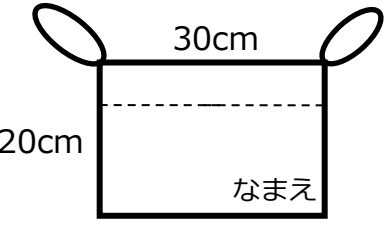

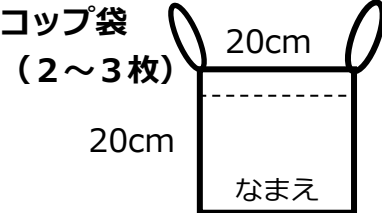

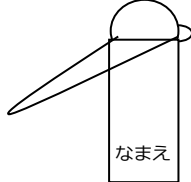
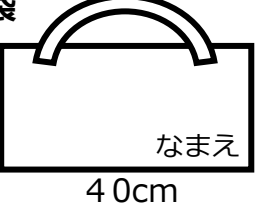
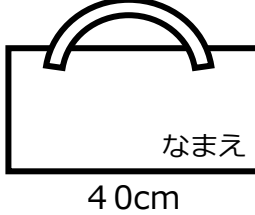
- ・名札…園で登園時に着け、降園時に取ります。着用期間4月～7月頃
- ・製作遊びに必要な用品(はさみ以外) 運動遊びに必要な用具(年齢に合わせて使用)

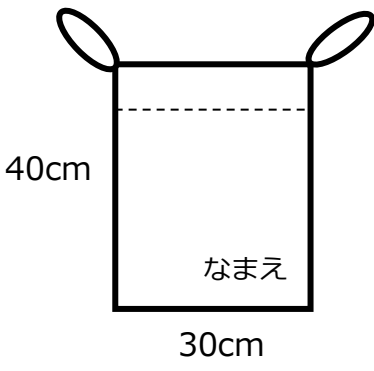
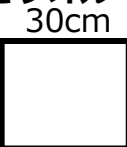


### (2) 個人で購入するもの

- ◎通園カバン ◎カラー帽子 ◎スモック ◎体操服 ◎体操ズボン ◎はさみ
- ☆誕生日絵本(園保管・誕生月に持ち帰り) ☆作品袋(園保管・年度末に持ち帰り)
- ☆お楽しみ会プレゼント絵本(10月頃注文、発注、請求はエンペイにて1月頃)
- ※(2)の☆印のものは園指定業者にて園で注文し、エンペイにて諸費で請求します。
- ◎のものは、入園説明会の日に業者が販売します。直接、現金で購入してください。

### (3) 入園までに家庭で用意していただくもの

用意するもの (サイズは目安です)	作り方および使い方
<b>給食用タオルハンカチ</b> <b>(2～3枚)</b> 18cm 	<ul style="list-style-type: none"> <li>・毎日洗濯をしたものを持ってきてください。</li> <li>・給食時に使用します。</li> <li>・給食袋の中に入れてください。</li> </ul>
<b>延長用タオル</b> <b>(2～3枚)</b> 18cm 	<b>(延長保育申請されている方：おやつ時使用)</b> <ul style="list-style-type: none"> <li>・毎日洗濯をしたものを持ってきてください。</li> <li>・給食袋の中に入れてください。</li> </ul>
<b>給食用ナフキン</b> 35cm 位 <b>(2～3枚)</b> 30cm 位 	<ul style="list-style-type: none"> <li>・食器を置きます。</li> <li>・毎日洗濯をしたものを持ってきてください。</li> <li>・キルティングは避けてください。</li> </ul>

<p><b>箸セット</b></p> 	<ul style="list-style-type: none"> <li>・箸セットは給食時に使います。市から支給され、中学校まで使います。</li> <li>・箸、スプーン・フォーク、ケース（上下）それぞれに名前を記入してください。</li> <li>・毎日洗って給食袋に入れてください。</li> </ul> <p>※3 歳児は入園当初はスプーン、フォークのみ使います。箸は担任からお知らせがあるまで家庭で保管してください。（目安：3 本指でスプーン等を持てるようになったら）</p>
<p><b>給食袋（2枚程度）</b></p> 	<ul style="list-style-type: none"> <li>・ひもは両脇からひっぱれるように、2本通してください。</li> <li>・袋の中に給食用ナフキン・給食用タオルハンカチ・箸セット、マスク（5 歳児は、4 月から当番活動で使用します。3・4 歳児は使用時にお知らせしますので、その時に御用意ください）を入れてきてください。</li> <li>・毎日持ち帰ります。清潔なものを持たせてください。</li> <li>・キルティングは避けてください。</li> </ul>
<p><b>歯ブラシ（5 歳児のみ）</b></p> 	<p>キャップをつけて給食袋の中に入れてください。</p> <p>※使用開始時期は後日、お知らせします。</p>
<p><b>コップ袋（2～3枚）</b></p> 	<ul style="list-style-type: none"> <li>・フックに掛けるためひもを通してください。（自分で出し入れしやすいもの）</li> <li>・毎日持ち帰ります。清潔なものを持たせてください。</li> <li>・キルティングは避けてください。</li> </ul>
<p><b>コップ</b></p> 	<ul style="list-style-type: none"> <li>・うがい、給食時に使います。コップの大きさは 200 ml～250 ml、プラスチック製で、持ち手があり安定したものを御用意ください。</li> <li>・コップ袋に入れて、毎日持たせてください。</li> </ul>
<p><b>水筒</b></p> 	<ul style="list-style-type: none"> <li>・通年、使います。</li> <li>・ひも・コップ付きのものを用意してください。（衛生面から、コップ付きのものをお願いします）</li> <li>・弁当の日は、水筒のコップを使用しうがいをします。</li> </ul>
<p><b>手さげ袋</b></p> 	<ul style="list-style-type: none"> <li>・キルティングが望ましいです。</li> <li>・作品などを入れて持ち帰ります。</li> <li>・持ち帰ったら、翌日に持ってきてください。</li> </ul>
<p><b>絵本袋</b></p> 	<ul style="list-style-type: none"> <li>・キルティングが望ましいです。</li> <li>・週1回、絵本の貸し出時に絵本の持ち帰り用に使います。</li> <li>・絵本以外の物は入れないでください。</li> </ul> <p>※貸し出し開始時期は 9 月。それまで家庭で保管しておいてください。</p>

<p><b>着替えを入れる袋</b></p> 	<p>&lt;保育室のロッカーに保管する袋&gt;</p> <ul style="list-style-type: none"> <li>・着替えはトレーナー、T シャツ、ズボン、肌着、パンツ、靴下など季節に合わせて入れてください。オムツ着用時は、オムツを必要数とおしり拭きを入れてください。オムツは前側に1枚ずつ名前を記入してください。</li> <li>・<b>ハンカチ（手拭き用替え）フェイスタオル（体拭き用）を各1枚</b>入れてください。</li> <li>・<b>汚れたものを入れるビニール袋（10枚程度）</b>を入れてください。<b>（必ず名前を記入してください）</b></li> <li>・<b>使用したら必ず翌日に補充をお願いします。</b></li> <li>・キルティングは避けてください。</li> </ul>
<p><b>昼寝用の汗拭きタオル（昼寝期間中）</b></p> 	<ul style="list-style-type: none"> <li>・昼寝用タオル（ハンドタオル位の大きさ）を通園カバンに入れてきてください。毎日持ち帰ります。</li> </ul>
<p><b>お昼寝ベッド用シーツ（2枚程度）</b>  <b>シーツ入れ袋(P26参照)</b>      昼寝期間      3歳児：4月～10月上旬      4・5歳児：7月・8月</p>	<ul style="list-style-type: none"> <li>・入園のしおりP25、26を参考にして御用意ください。（4・5歳児は、お昼寝ベッドの使用はしませんが、夏用を参考に御準備ください）</li> <li>※シーツ入れ袋（P26参照）に入れて持ってきてください。</li> <li>・毎週金曜日に持ち帰ります。洗って月曜日に持ってきてください。</li> </ul>
<p><b>シューズ</b></p> 	<ul style="list-style-type: none"> <li>・お子さんの足のサイズに合わせてください。</li> <li>・3歳児は左右に目印があると自分でわかりやすいです。</li> <li>・毎週金曜日に持ち帰ります。洗って月曜日に持ってきてください。</li> </ul>
<p><b>シューズ袋</b></p> 	<ul style="list-style-type: none"> <li>・シューズを入れるために使用します。</li> <li>・シューズを出し入れしやすい大きさの袋をお願いします。</li> <li>・名前を記入してください。</li> </ul>
<p><b>水遊びセット</b>      （詳細は、5月中旬以降お知らせします）</p>	<ul style="list-style-type: none"> <li>・水着・帽子は自分で着脱出来るもの（セパレートタイプが望ましい）を用意してください。</li> <li>・フェイスタオル（30cm×80cm位）、プール用ラップタオル（サイズは、お子さんの体格に合わせてください）</li> <li>・紫外線予防の為ラッシュガード着用は可です。</li> <li>・プールバックに入れて持って来てください。</li> <li>・ビニール袋（濡れた物を入れる用）</li> </ul>

(4) その他 （全ての持ち物や衣服に、必ず名前を記入してください）

**\* 帽子について**

- ・カラー帽子は、登降園時や戸外で遊ぶ時に使用します。毎日忘れずにかぶって来ててください。名前は、帽子の裏面と日よけ部分の2か所に書いてください。

## \*通園カバンについて

- ・毎日の通園に使います。自分の目印として何かつける場合は、**1 個のみ可**。大きいキーホルダーやキャラクター物は、子ども同士のトラブルの原因にもなりますので避けてください。音がなるもの、光るものも保育の妨げになる場合がありますので避けてください。

## \*リュックサックについて（弁当の日は、リュックサックで登園します!）

5歳児になると、水筒など全ての物を入れて出かけることがあります。**荷物がゆったりと入れられる大きめのもの**を用意してください。

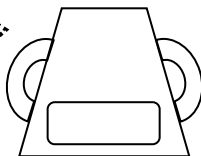
※「弁当の日」：①行事等で給食中止の場合

②春季・夏季休業保育、冬季保育、または台風などで給食中止の場合

### リュックの中に入れてくるもの

#### ① の場合

弁当、水筒、敷物、ビニール袋  
おしぼり（濡らしたもの）



#### ②の場合

弁当、水筒、給食用タオルハンカチ、歯ブラシ（5歳児）

## ●お弁当について

敷物を敷いて食べることがあります。**食べやすい大きさ**（一口サイズで握ったり切ったりした食材など）にしましょう。デザートは季節の果物など**傷みにくく、喉に詰まらせない工夫**をしましょう。（詰まりやすいもの：カットしていないブドウ、こんにゃくゼリーなど、傷みやすいもの：ヨーグルト、プリンなど要冷蔵のもの）

## 16 服装について

- ・清潔で活動しやすく、なるべくポケットのある服装で登園しましょう。ポケットがない場合は、ゴム等で腰につけられるハンカチ・ティッシュポーチを用意していただくと便利です。（ポーチも毎日洗濯をしてください）
- ・**ハンカチとティッシュ**は、**必ず毎日**持たせましょう。ティッシュは、ティッシュ入れに入れると落ちにくいです。
- ・フードやひも付の衣服は危険なので避けましょう。
- ・一人で着脱しやすく、排泄（排便）のしやすいものを着用しましょう。
- ・履物は年間、動きやすく足のサイズの合った運動靴にしてください。（サンダル、クロックス、ブーツは不可）
- ・髪の毛が長い場合は、生活しやすいように結びましょう。
- ・**防寒着**は、フックに掛けやすいように**襟元の内側に“ち”を付けてください**。
- ・着替えについては、お子さんに必要な枚数を御用意ください。
- ・園の着替えを貸し出した場合は、洗って返却してください。
- ・**個人用のパンツが園にない場合は、園で用意している新品のパンツを購入していただきます。同じサイズの新品のパンツを購入して返却してください。オムツの場合も同様、新品のオムツを返却してください。**

## ＜大便・おう吐物・血液で汚れた衣服の取り扱いについて＞

### 大便・おう吐物の取り扱いについて

保育者は、ノロウイルス等による感染性胃腸炎が園内でまん延しないよう、手洗い、うがいを中心に衛生管理に十分心がけています。集団感染の原因の一つとして、保育者の「手」を介して広がる二次感染があります。

園内で大便（普通便・下痢便）、おう吐物で汚れた衣類の固形物を落としますが、その際、保育者の着衣や、周囲にウイルスなどが飛び散らないよう、静かに大まかな固形物だけを落としています。（水洗いはしていません）ウイルスなどの広がりを最小限にして二次感染を防止するため、細かい汚れまでは完全に落としていませんので御了承ください。

#### ◆御自宅で汚れを落とすときに心がけてください◆

- ・窓を開け、十分換気をしてください。
- ・使い捨て手袋、使い捨てマスクを使用すると二次感染を防止するのに効果的です。
- ・塩素系の消毒液を使用する、または、85℃の熱湯で 1 分間以上つけることで消毒の効果が得られます。ただし、素材によっては縮んでしまう場合がありますので、適応を確認しながら消毒してください。また、塩素系の消毒液は色落ちする場合がありますので消毒薬の注意書きを確認しながら、気を付けて使ってください。
- ・他の洗濯物と分けて、最後に洗濯をしてください。
- ・片づけ時、周りを汚さないように気をつけてください。
- ・最後に石鹼で、しっかりと手洗いをしてください。

### 血液で汚れた衣服の取り扱いについて

血液は医学的には感染物と考え、鼻出血や怪我等で衣服に血液が付着した場合も水洗いは行いません。袋に入れて返却いたしますので、御自宅での処理をお願いします。

## 冷田こども園 園庭 遊具の使い方

	3 歳児	4 歳児	5 歳児
ブランコ	★	○	○
すべり台	○	○	○
鉄棒	★	★	○
うんてい	★	○	○
ジャングルジム	★	○	○

○ = 使用可      ★ = 入園当初は使用不可だが時期を見て可

※玩具を持って遊具で遊ばない。

遊具名	遊ぶ時の約束・気を付けること
ブランコ	<ul style="list-style-type: none"> <li>* 立ち乗り、ねじり乗り、横こぎ、二人乗りや飛び降りをしてしない。</li> <li>* 壁（山）を背に乗る。</li> <li>* 椅子に座って順番を待ち、乗り降りする時はまっすぐ前進する。（横切らない）</li> <li>* タイヤで遊んだり、登ったりしない。</li> </ul>
すべり台	<ul style="list-style-type: none"> <li>* 1人ずつ階段を登り、前の子を押さない。</li> <li>* 上から下に一方通行で座って滑る。身を乗り出さない。</li> </ul>
鉄棒	<ul style="list-style-type: none"> <li>* 手でしっかり握り、1台に1人ずつ使用する。</li> </ul>
うんてい	<ul style="list-style-type: none"> <li>* 1人ずつ高い方から低い方に向けて一方通行で遊ぶ。</li> </ul>
ジャングルジム	<ul style="list-style-type: none"> <li>* 自分で上り下りできる高さまで。</li> <li>* 下に人がいないかよく見て降りる。</li> <li>* 滑りやすいため、運動靴で遊ぶ。</li> </ul>

※安全に遊べるよう約束をしています。こどもの姿等により変更する場合があります。  
保護者と園庭で遊ぶ時にも同じ約束で遊ぶよう、御協力をお願いします。

### こども園等一覧（地区別五十音順）

地区	No	園名	所在地	電話 (0565)	受入れが可能な学齢	入園要件が必要な学齢	保育時間	土曜日 保育実施	春・夏季 休業保育実施	認可等
豊田	1	朝日	日南町 5-15-2	32-2212	3-5歳児	3歳児	午前8時30分～午後5時	—	○	公幼
	2	五ヶ丘大和	五ヶ丘 2-19-1	88-1237	6か月-2歳児※	0-2歳児	午前7時30分～午後7時	○	○	認(幼)
	3	井上	井上町 9-60-1	45-5010	6か月-2歳児※	0-2歳児	午前7時30分～午後7時	○	○	認(幼)
	4	伊保	保見町権堂坊 28	48-8188	6か月-5歳児	0-3歳児	午前7時30分～午後7時	○	○	公保
	5	いぼばら	大清水町南岬 1-280	31-3340	6か月-5歳児	0-3歳児	午前7時30分～午後7時	○	○	私保
	6	今	今町 7-50-2	28-2285	3-5歳児	3歳児	午前8時～午後4時	正午まで	○	公保
	7	うねべ	畝部西町伊勢神 1-1	21-0405	6か月-5歳児	0-2歳児	午前7時30分～午後7時	○	○	認(こ)
	8	梅坪	梅坪町 1-14-1	32-2057	6か月-5歳児	0-3歳児	午前7時30分～午後7時	○	○	公保
	9	永新	永覚新町 5-193	29-0732	6か月-5歳児	0-3歳児	午前7時30分～午後6時	○	○	公保
	10	大畑	篠原町片坂 40-6	48-8288	3-5歳児	—	午前8時～午後4時	正午まで	○	公保
	11	大林	大林町 14-11-13	28-0012	6か月-5歳児	0-3歳児	午前7時30分～午後7時	○	○	公保
	12	上郷	上郷町郷下 15	21-1830	6か月-5歳児	0-3歳児	午前7時30分～午後6時	○	○	公保
	13	上鷹見	上高町古白 344-2	41-2219	3-5歳児	—	午前8時～午後4時	正午まで	○	公保
	14	キッズハウスとよ	西町 1-76	36-5025	6か月-2歳児	全学齢	午前7時30分～午後7時	○	○	小規模
	15	越戸	越戸町松葉 52-2	45-1073	6か月-5歳児	0-3歳児	午前7時30分～午後7時	○	○	公保
	16	こじま	金谷町 7-30	32-2281	6か月-5歳児	0-3歳児	午前7時30分～午後7時	○	○	認(こ)
	17	駒場	駒場町新生 69	57-2413	6か月-5歳児	0-3歳児	午前7時30分～午後7時	○	○	公保
	18	拳母	拳母町 5-58	32-0199	6か月-5歳児	0-3歳児	午前7時30分～午後6時	○	○	公保
	19	拳母ルーテル	桜町 1-79	32-1764	6か月-2歳児※	0-2歳児	午前7時30分～午後7時	○	○	認(幼)
	20	浄光	宮町 3-64	32-3635	6か月-5歳児	0-3歳児	午前7時30分～午後7時	○	○	私保

地区	No	園名	所在地	電話 (0565)	受入れが可能な学齢	入園要件が必要な学齢	保育時間	土曜日 保育実施	春・夏季 休業保育実施	認可等
豊田	21	浄水ひかり	浄水町 1-43-2	63-5680	6か月-5歳児	0-3歳児	午前7時30分～午後7時	○	○	認(こ)
	22	浄水松元	浄水町 1-43-3	45-6884	6か月-2歳児※	0-2歳児	午前7時30分～午後7時	○	○	認(幼)
	23	寿恵野	鶯鴨町畔畑 227	28-2403	6か月-5歳児	0-2歳児	午前7時30分～午後7時	○	○	認(こ)
	24	住吉	住吉町 1-6-3	52-3807	6か月-5歳児	0-3歳児	午前7時30分～午後6時	○	○	公保
	25	青松	朝日ヶ丘 6-41	34-0065	6か月-5歳児	0-3歳児	午前7時30分～午後7時	○	○	認(こ)
	26	第二いぼばら	大清水町原山 108-7	85-0160	6か月-2歳児	全学齢	午前7時30分～午後7時	○	○	私保
	27	第二青松	朝日ヶ丘 6-45	35-0015	6か月-2歳児	全学齢	午前7時30分～午後7時	○	○	認(こ)
	28	第二わかば	若林東町上り戸 13-3	41-7830	6か月-2歳児	全学齢	午前7時30分～午後7時	○	○	私保
	29	たかね	和会町鳥手 167	21-0404	6か月-5歳児	0-2歳児	午前7時30分～午後7時	○	○	認(こ)
	30	高橋	水間町 4-155-1	88-8088	6か月-5歳児	0-3歳児	午前7時30分～午後6時	○	○	公保
	31	たかはら	高原町 5-73-2	34-5141	6か月-2歳児	全学齢	午前7時30分～午後7時	○	○	私保
	32	高美	若林西町長根 64	52-3706	6か月-5歳児	0-3歳児	午前7時30分～午後6時	○	○	公保
	33	竹村	中町経塚 4	52-8508	6か月-5歳児	0-2歳児	午前7時30分～午後7時	○	○	認(こ)
	34	中央	四郷町山畑 78-2	45-0066	6か月-5歳児	0-3歳児	午前7時30分～午後6時	○	○	私保
	35	堤	本田町本田 1	52-3053	6か月-5歳児	0-2歳児	午前7時30分～午後7時	○	○	認(こ)
	36	堤ヶ丘	堤町道仙 65	52-0166	6か月-5歳児	0-3歳児	午前7時30分～午後6時	○	○	公保
	37	寺部	上野町 1-173	80-2194	6か月-5歳児	0-3歳児	午前7時30分～午後6時	○	○	公保
	38	東海	神池町 2-1236	88-0599	6か月-5歳児	0-3歳児	午前7時30分～午後7時	○	○	認(こ)
	39	童子山	小坂町 16-51	32-3566	4-5歳児	—	午前8時30分～午後3時	—	—	公幼
	40	透成	西広瀬町清水 30	41-2550	3-5歳児	—	午前8時～午後4時	正午まで	○	公保
	41	渡刈	渡刈町 3-98	28-8300	6か月-5歳児	0-3歳児	午前7時30分～午後7時	○	○	公保
	42	トヨタ	水源町 1-1-1	28-2198	6か月-5歳児	0-3歳児	午前7時30分～午後6時	○	○	公保
	43	豊田聖霊	聖心町 4-10-6	28-2178	6か月-2歳児※	0-2歳児	午前7時30分～午後7時	○	○	認(幼)
	44	豊田大和キッズ	今町 1-6-2	27-5678	6か月-2歳児	全学齢	午前7時30分～午後7時	○	○	私保
	45	豊田東丘	宝来町 4-758-274	89-7570	6か月-2歳児※	0-2歳児	午前7時30分～午後7時	○	○	認(幼)
	46	ナースリーハウス	平芝町 2-2-5	77-6406	4か月-2歳児	全学齢	午前7時30分～午後7時	○	○	小規模
	47	中金	城見町須田口 6	41-2238	3-5歳児	—	午前8時～午後4時	正午まで	○	公保
	48	中根山	高岡本町双葉 60	52-3029	6か月-5歳児	0-3歳児	午前7時30分～午後6時	○	○	公保
	49	名古屋柳城短期大学附属豊田	市木町 3-19-7	80-0198	6か月-2歳児※	0-2歳児	午前7時30分～午後7時	○	○	認(幼)
	50	根川	下林町 7-41	32-1082	6か月-5歳児	0-3歳児	午前7時30分～午後6時	○	○	公保
	51	野見	美里 5-19	80-0650	6か月-5歳児	0-3歳児	午前7時30分～午後6時	○	○	公保
	52	林丘	大林町 10-15-2	28-1074	6か月-2歳児※	0-2歳児	午前7時30分～午後7時	午後6時まで	○	認(幼)
	53	東広瀬	東広瀬町蔵屋敷 19-1	41-2112	6か月-5歳児	0-2歳児	午前7時30分～午後6時	○	○	公保
	54	東保見	保見ヶ丘 4-6-1	48-2221	6か月-5歳児	0-3歳児	午前7時30分～午後7時	○	○	認(こ)
	55	東山	渋谷町 3-978-36	80-6074	6か月-5歳児	0-3歳児	午前7時30分～午後7時	○	○	公保
	56	ひかり	矢並町大坪 901-2	80-2280	3-5歳児	—	午前8時～午後4時	正午まで	○	公保
	57	ひなたぼっこ	若宮町 2-70	34-5008	6か月-2歳児	全学齢	午前7時30分～午後7時	○	○	事業所
	58	平井	百々町 4-20	80-2193	6か月-5歳児	0-3歳児	午前7時30分～午後7時	○	○	公保
	59	平山	平山町 1-10-1	28-6187	6か月-5歳児	0-3歳児	午前7時30分～午後6時	○	○	公保
	60	広沢	舞木町焼山 1102-23	44-0288	6か月-5歳児	0-3歳児	午前7時30分～午後6時	○	○	公保

地区	No	園名	所在地	電話 (0565)	受入れが可能な学齢	入園要件が必要な学齢	保育時間	土曜日 保育実施	春・夏季 休業保育実施	認可等
	61	藤 藪	豊栄町 3-120	28-4717	6 か月-5 歳児	0-3 歳児	午前 7 時 30 分～午後 6 時	○	○	公保
	62	保見ヶ丘	保見ヶ丘 5-1-1	48-1500	6 か月-2 歳児※	0-2 歳児	午前 7 時 30 分～午後 7 時	○	○	認(幼)
	63	本 地	本地町 2-51-1	27-2662	6 か月-5 歳児	0-3 歳児	午前 7 時 30 分～午後 7 時	○	○	公保
	64	益 富	志賀町箕平 77-1	80-0365	6 か月-5 歳児	0-3 歳児	午前 7 時 30 分～午後 6 時	○	○	公保
	65	松 平	九久平町築場 52	58-0070	6 か月-5 歳児	0-3 歳児	午前 7 時 30 分～午後 6 時	○	○	公保
	66	丸 山	丸山町 3-30	28-0744	6 か月-5 歳児	0-3 歳児	午前 7 時 30 分～午後 7 時	○	○	認(こ)
	67	みずほ	瑞穂町 2-5	32-7380	4 か月-5 歳児	0-3 歳児	午前 7 時 30 分～午後 7 時	○	○	認(こ)
	68	御 船	御船町山屋敷 78-30	45-1215	6 か月-5 歳児	0-3 歳児	午前 7 時 30 分～午後 6 時	○	○	公保
	69	宮 口	宮口町 2-50	32-6727	6 か月-5 歳児	0-3 歳児	午前 7 時 30 分～午後 6 時	○	○	公保
	70	美 山	美山町 4-47-1	41-8812	6 か月-2 歳児※	0-2 歳児	午前 7 時 30 分～午後 7 時	○	○	認(幼)
	71	みるみる園	京町 4-3-9	31-5875	6 か月-2 歳児	全学齢	午前 7 時 30 分～午後 7 時	○	○	事業所
	72	美 和	百々町 9-43	88-2230	6 か月-5 歳児	0-3 歳児	午前 7 時 30 分～午後 6 時	○	○	公保
	73	杜のひかり	大清水町大清水 100-1	45-9966	6 か月-5 歳児	0-3 歳児	午前 7 時 30 分～午後 7 時	○	○	認(こ)
	74	山之手	山之手 1-78-1	28-1101	4-5 歳児	—	午前 8 時 30 分～午後 3 時	—	—	公幼
	75	竜 神	竜神町神田 60	28-8200	6 か月-5 歳児	0-2 歳児	午前 7 時 30 分～午後 7 時	○	○	認(こ)
	76	若 園	中根町永池 192-18	52-3820	6 か月-5 歳児	0-3 歳児	午前 7 時 30 分～午後 7 時	○	○	公保
	77	わかば	若林東町上外根 86-2	52-1838	4 か月-5 歳児	0-3 歳児	午前 7 時 30 分～午後 7 時	○	○	私保
	78	若 林	若林東町東山 47-1	52-8350	6 か月-5 歳児	0-3 歳児	午前 7 時 30 分～午後 6 時	○	○	公保
	79	若 宮	若宮町 6-2-5	32-3200	6 か月-5 歳児	全学齢	午前 7 時 30 分～午後 6 時	○	○	公保
	藤岡	80	飯 野	藤岡飯野町出口 1122	76-2667	5 か月-5 歳児	全学齢	午前 7 時 30 分～午後 7 時	○	○
81		石 畳	白川町大根 1271-1	76-1998	6 か月-5 歳児	0-3 歳児	午前 7 時 30 分～午後 6 時	○	○	公保
82		木 瀬	木瀬町浜居場 248-1	76-1765	3-5 歳児	—	午前 8 時 ～午後 4 時	正午まで	○	公保
83		中 山	西中山町蔵屋敷 136-1	76-4436	6 か月-5 歳児	0-3 歳児	午前 7 時 30 分～午後 7 時	○	○	公保
84		中山松元	西中山町後田 93-6	76-3033	6 か月-2 歳児※	0-2 歳児	午前 7 時 30 分～午後 7 時	○	○	認(幼)
小原	85	大 草	小原町北洞 268-2	65-2045	6 か月-5 歳児	0-2 歳児	午前 7 時 30 分～午後 6 時	○	○	公保
	86	道 慈	乙ヶ林町下立 122-1	65-2733	3-5 歳児	—	午前 8 時 ～午後 4 時	正午まで	○	公保
足助	87	足助もみじ	岩神町築瀬 25-1	62-0685	6 か月-5 歳児	0-2 歳児	午前 7 時 30 分～午後 7 時	○	○	公保
	88	大 蔵	大蔵町本城 13-1		3-5 歳児	—	午前 8 時 ～午後 4 時	正午まで	○	公保
	89	則 定	則定町前田 5	63-2051	3-5 歳児	—	午前 8 時 ～午後 4 時	正午まで	○	公保
	90	冷 田	冷田町上冷田 38	63-2310	3-5 歳児	—	午前 8 時 ～午後 4 時	正午まで	○	公保
下山	91	大 沼	大沼町船橋 21	90-3021	6 か月-5 歳児	0-2 歳児	午前 7 時 30 分～午後 6 時	○	○	公保
	92	東 部	羽布町川合 23-2	90-3173	3-5 歳児	—	午前 7 時 30 分～午後 6 時	○	○	公保
旭	93	小 渡	下切町下切 10		3-5 歳児	—	午前 8 時 30 分～午後 3 時	—	—	公幼
	94	杉 本	杉本町三斗成 36	68-2701	6 か月-5 歳児	0-2 歳児	午前 7 時 30 分～午後 6 時	○	○	公保
稲武	95	稲 武	武節町神田 96-1	82-2025	6 か月-5 歳児	0-2 歳児	午前 7 時 30 分～午後 6 時	○	○	公保