

令和8年度版

入園のしおり



お子様の入園・進級おめでとうございます。
この「入園のしおり」は一年間使います。なくさないように、今後も折あるごとにページを開き、御覧ください。ようお願いします。

豊田市立童子山こども園

〒471-0035 豊田市小坂町 16-51

TEL (0565)-32-3566

園携帯 090-6355-2449 (閉園時の緊急)

も く じ

1 教育及び保育の基本理念	-----	P. 2
2 めざすこども像・教育及び保育目標	-----	P. 2
3 保育時間	-----	P. 5
4 一日の保育内容	-----	P. 6
5 食事とおやつ	-----	P. 7
6 行事について	-----	P. 10
7 健康管理	-----	P. 11
8 家庭の協力	-----	P. 17
9 災害等の発生が予測される場合の登降園等	-----	P. 19
10 保育料等	-----	P. 20
11 状況が変わった場合の手続きについて	-----	P. 27
12 保育支援アプリの利用	-----	P. 28
13 その他の取り組み	-----	P. 29
14 その他の注意事項	-----	P. 31
こども園等一覧表	-----	P. 32
15 保育用品(入園までに用意していただく物)	-----	P. 35
童子山こども園駐車場の御案内	-----	P. 40

1 教育及び保育の基本理念

こどもが安定した情緒の基で、十分に自己発揮ができるように環境を整え、健康・安全で乳幼児期にふさわしい生活が展開できるようにします。

その中で、心身の発達を助長し、社会の変化に対応できる「豊かな人格形成」と「生きる力」の基礎を育成することを踏まえ、次の3点を基本理念とします。

- ・ 愛する心、豊かな心をもった健康で活力のあるこどもを育てる
- ・ 自ら考え、主体的に行動できる力を育てる
- ・ 道徳性の芽生えを培い、豊かな人間性の基礎・基本を育てる

2 めざすこども像・教育及び保育目標

幼稚園教育要領・保育所保育指針・幼保連携型認定こども園教育・保育要領の趣旨を受け止め、基本理念に基づき、乳幼児期の発達と地域の実態を踏まえ、環境を通して行う保育を基本姿勢として、こどもの生きる力の基礎を培うために、次のような「めざすこども像」・「教育及び保育の目標」を掲げています。

めざすこども像

- ・ 心身ともにたくましく、生き生きと活動するこども
- ・ 愛情や信頼感をもち、友達と関わって遊ぶこども
- ・ 身近な環境に関わり、試したり、考えたりするこども

教育及び保育の目標

- ・ 十分に養護の行き届いた環境の下に、くつろいだ雰囲気の中でこどもの様々な欲求を満たし、生命の保持及び情緒の安定を図る
- ・ 健康、安全な生活に必要な基本的な生活習慣や態度を育み、健康な心身の基礎を培う
- ・ 人との関わりを大切に人への愛情や信頼感を育て、自立と協調の態度や道徳性の芽生えを培う
- ・ 身近な自然や社会の事象について興味・関心を育て、豊かな心情や思考力の芽生えを培う
- ・ 生活の中で言葉への興味・関心を育て、喜んで話したり聞いたりする態度を養う
- ・ 様々な体験を通じて豊かな感情を育て、創造性の芽生えを培う
- ・ 保護者と子育ての喜びを共感することを支援の柱として、安定した親子関係や養育力の向上をめざし、園の特性や保育の専門性を生かして相談、助言、行動見本などを示し援助する
- ・ 共に生活する中で、一人一人の個人差や多様性を認め、尊重する心を育てる



小学校以降の生活や学習の基礎の育成 ～生きる力の基礎～

こどもの姿

こども園生活を楽しむ

～保育者の温かさに支えられて～

こどもはこども園での新しい生活に期待や不安を抱いています。こどもが安心して過ごせるよう、保育者は一人一人に温かく接しています。保育者の温かい眼差しの中で、こどもは次第にこども園生活に慣れていきます。

遊びの中には様々な教育内容が含まれます

～遊びは幼児期にふさわしい学び～

幼児期は、知識を教えられて身につけていく時期ではなく、遊びながら学んでいく時期です。こども園でこどもは、一つの遊びから様々なことを学んでいきます。

こども園で身につく力

～遊びの中の学び～

こどもは、いろいろな遊びを通して、さらにたくさんのことを学び、身につけていきます。

健康な心と体

【体力の向上】…園庭等で、思いっきり走りまわって遊ぶことで体力がつく。

【基本的な生活習慣】…食事の前や排泄の後に手を洗う等、普段の生活に必要なことができるようになる。

自立心・人と関わる力

【自立心】…身の回りのことを自分でやろうとしたり、自分で考えて行動したりする。

【社会性・道徳性】…良いことや悪いことの区別、他者への思いやり、きまりを守ろうとする気持ちをもつ。

思考力の基礎

【思考力の基礎】…遊びの中で、考えたり試したり工夫したりすることで、思考力が伸びる。

【数への興味】…遊びの中で人や物を数える等して、数や量に興味をもつ。

言葉の獲得

【話す力】…友達や保育者とコミュニケーションを楽しみ、次第に相手にわかるように話す。

【聞く力】…友達との関係が深まるにつれて相手の話に関心をもち、相手の話を理解しようとする。

表現力

【感性】…自然等に触れる中で、感性が豊かになる。

【表現】…ごっこ遊び、リズム遊び、絵を描くこと等を通して、感じたことを自由に表現する。

～そして、小学校へ～

○ 学習意欲の向上

こども園での遊びを通して幼児が遊ぶ楽しさを知り、積極的に物事に関わろうとすることは、小学校での学習意欲へとつながります。そして、社会に出てからも自ら考えたり判断したりして、進んで物事を解決しようとするようになります。

○ 教科学習の内容を実感しながら理解

こども園での様々な体験により、小学校の教科学習の内容を実感しながら理解することにつながります。

○ 豊かな心と健やかな体

こども園では他者への思いやりや社会のきまりを守ろうとする気持ち、感動する心、健やかな体を育成し、小学校へとつながっていきます。

3 保育時間

童子山こども園の保育時間は午前8時30分～午後3時までです。

(月曜日から金曜日)

●留意事項

- (1) 入園当初は、園での生活に慣れるまでこどもの状態に合わせて、保育時間を短縮しております。御協力をお願いします。(慣らし保育 4/13～4/16)
- (2) 登降園は、**必ず保護者で責任をもち、決められた時間を守ってください。**
止むを得ぬ事情により遅れてしまう場合等は、前もって連絡を入れてください。
(コドモンに入力)

4 一日の保育内容

種子山こども園の一日の生活

時間	こどもの活動
8:30	<ul style="list-style-type: none"> 登園 挨拶、持ち物の始末
9:00	<p>・こども自ら選んで行う活動</p> <p>★こどもの興味や関心、発達をおさえた環境の中で自発的に遊びを工夫し、進めていく活動の場</p> <p>例：ままごと、積み木、ブロック、製作活動、戸外遊び、リズム遊び 等</p>
10:30	<p>・クラス全体で行う活動</p> <p>★クラスの友達と一緒に一つの課題に向かって活動する場</p> <p>例：リズム、合奏、集団遊び、紙芝居、絵本、歌、製作活動 等</p>
11:30	<ul style="list-style-type: none"> 給食準備 給食を食べる、片付け、休息
13:00	<ul style="list-style-type: none"> 自ら選んで行う活動 (戸外遊び、ままごと、積み木、製作活動 等) ※ 時期により異なる
14:00	<ul style="list-style-type: none"> 片付け、降園準備
14:45	<ul style="list-style-type: none"> 園庭にて整列 (0の日、月曜日) ※ その他の日や雨天時は、クラス前より降園気候(真夏・真冬)により、クラス前のテラスから降園します。(4歳児はこどもの様子を見て、園庭での降園開始日を決めさせていただきます)
15:00	<ul style="list-style-type: none"> 降園

朝の出会いは1日の始まりです。
元気に挨拶をしましょう！

こども自ら選んで行う活動では…

- こどもは好奇心旺盛で、自分の好きな『遊び』に積極的に取り組み、その中でいろいろな発見をしていきます。
- 夢中になって遊びながら必要な知識や技術を身につけていきます。
- こうした幼児期の『遊び』がこどもにとって大切な生活です。

クラス全体で行う活動では…

- たくさんの友達と遊ぶ楽しさを経験する場。
- 保育者の援助のもと、こども同士が共通の目的をもち、協力し、工夫して実現していく楽しさを経験する場。
- 体験を重ねながら『きまり』の必要性に気付く場。

身の回りの整理整頓や保育室の掃除等も、年齢に合わせて経験します。

※ 8:30になりましたら、職員が園の東門を開けますので、そちらからお入りください。

5 食事とおやつ

給食は、こどもの発達に合わせ、乳児（3歳未満児）、幼児（3歳以上児）にわけて栄養士が献立を作成し、実施しています。

献立表は毎月末に翌月分をコドモンで配信又は家庭に配布します。

- 給食センターから調理・配送されます。こどもの心身の発達を促すために、必要な栄養をとりながら、みんなと一緒に楽しく食事をするにより、好き嫌いのない食事やマナー等のよい習慣を身につけます。
- 食物アレルギー対応は生活管理指導表に基づいて行います。詳細は園に御相談ください。
- 園外保育等のときは、弁当の持参をお願いする場合があります。あらかじめお知らせしますので、御協力ください。
- 年末年始前後について、原則給食を提供しますが、給食センター等休業日、平日の園全体の利用者数が10人未満等、給食を実施できない場合は、弁当の持参をお願いします。
- 給食センター等の施設保守点検や修繕のため、給食を中止することがあります。その期間、幼児は、弁当持参となりますので御協力ください。なお、期間については、あらかじめお知らせします。

豊田市こども園の給食における食物アレルギー対応について

豊田市役所こども・若者部保育課

豊田市では、食物アレルギーを有する園児の安全を最優先とし、健やかに成長できるよう、以下の対応をとっています。詳細については園とご相談ください。

1 対応方針（乳幼児共通）

◆対象のアレルゲン(原因食品)食品について完全除去対応(提供するか、しないか)を行います。

食品の量、調理方法等によつての対応は原則行いません。

◆ご家庭で食べたことのない食品は提供できません。

給食で提供される食品について、入園前にご家庭で食べていただくようお願いします。

◆医師の診断指示「園生活管理指導表」に基づき対応します。

食物アレルギーがある場合は、必ず医療機関を受診し、園生活での管理・配慮が必要か不要かについて医師の診断を受け、必ず園にご相談ください。

◆重度のアレルギー症状をお持ちの場合、給食の提供ができない場合があります。

コンタミネーション[※]等ごく微量で発症する可能性がある場合は、安全な給食の提供が困難なため、弁当を持参いただくようお願いいたします。

※コンタミネーションとは、食品を製造する際に、原材料としては使用していないにも関わらず特定原材料等が意図せず混入する場合があります。

2 乳児給食について

◆園で食材を購入し、調理を行い、給食を提供します。

◆原則、園で除去食、代替食を提供します。

◆園から配布される乳児献立一覧表と乳児献立表を、園と保護者で確認し対応していきます。

3 幼児給食について

◆給食センター等から調理・配送される給食を提供します。

◆対象のアレルゲン(原因食品)を含む料理・食品は提供しない対応を行います(無配膳対応)。

無配膳対応をした料理・食品の代替について、弁当を持参いただくようお願いいたします。

◆豊田市の給食における食品等の扱いについて以下のルールがあります。

・そば、落花生（ピーナッツ）、くるみの使用はありません。くるみを除くナッツ類、キウイフルーツ、いくら、あわびについて、食材そのものは使用しませんが、加工品や調味料に微量に含まれる場合があります。

・給食センター等で調理する料理については、75℃で1分間以上加熱したものを提供しています。ただし果物は生で提供する場合があります。

◆園から配布される献立一覧表と食物アレルギー原因食品一覧表を、園と保護者で確認し対応していきます。

◆園と小学校の献立は一部異なります。入学前に小学校の献立を確認するようお願いします。

お子様のアレルギーについて、 入園前に医療機関で診断を受けましょう

①園から「園生活管理指導表」をもらう。



②医療機関を受診する。



③診断が確定し、園での管理が必要な場合は「園生活管理指導表」を
医師に記入してもらう。



④園に「園生活管理指導表」を提出する。
園生活におけるアレルギー対応について園と保護者で相談する。



もしかしてと思ったら、かかりつけ医に相談してみましよう

食物アレルギーと間違いやすい症状



ヒスタミンによる 食中毒

鮮度の低下した赤身魚を食べると、魚
の中のヒスチジンがヒスタミンに変化し、
じんましんなどの症状が出ます。

乳糖不耐症

牛乳を飲むとおなかが
ゴロゴロすることがあり
ます。これは、消化不良
による症状です。



やまいもやきゅうり等 による「仮性アレルギー」

野菜や果物の中には、食物アレル
ギーと似た症状(かゆみなど)を引き起
こす成分が入っているものがあります。



※食物アレルギーのある人でアトピー性皮膚炎を伴うことはありますが、アトピー性
皮膚炎だからといって、食物アレルギーがあるとは限りません。

※一般的には、乳幼児期に発症した食物アレルギーの90%は、6歳までに治ると
言われています。

「園生活管理指導表」が必要と思われる場合は、園に御連絡ください。

6 行事について

月	行事名	月	行事名
4月	入園式・進級式(10日) 新入園児慣らし保育 13:00 降園(13~16日) 全園児 15:00 降園(17日~) ハッピータイム(28日)	10月	就学時健康診断(5歳児) …衣丘小(1日)・童子山小(2日) 園内運動会(6日) <input type="checkbox"/> 弁当 運動会(9日) <input type="checkbox"/> 給食なし 運動会予備日(14日) <input type="checkbox"/> 弁当 秋の遠足(23日)
5月	防サイ君(地震体験)(12日) 迎え訓練(12日) ボールクリニック(5歳児)(13日) 保育参加・クラス懇談会(20日) 春の園外保育(22日) <input type="checkbox"/> 弁当	11月	
6月	プール開き(3日) 六所山野外体験学習(5歳児)(30日)	12月	祖父母生活発表会(8日) <input type="checkbox"/> 弁当 生活発表会(11日) <input type="checkbox"/> 給食なし もちつき会(16日) 冬のお楽しみ会(22日)
7月	七夕会(7日) 希望個別懇談会(7~9日) カレーパーティ(7月中旬) <input type="checkbox"/> 弁当 プール納め(17日)	1月	おめでとう会(7日) 元気っ子タイム(12~26日) 個別懇談会(12~14日) 入学説明会(5歳児)…衣丘小(26日) 保育参加(27日) 交通安全学習センター学習(29日)
8月		2月	豆まき(3日) 入学説明会(5歳児)…童子山小(5日) 令和9年度入園説明会(17日) 人形劇(24日) おこしものパーティー(25日)
9月	9月お楽しみ会(1日)	3月	ひな祭り会(3日) お楽しみ遠足(5日) 卒園式・修了式(23日)
その他	<ul style="list-style-type: none"> ・不審者訓練 ・子育て講座 ・動物とのふれあい…2年に1回の行事になります。 令和8年度はありません。次回は、令和9年度にあります。 (移動動物園が園に来ます。動物とのふれあいなど体験します) ・健康診断 【内科健診】…春・秋に1回ずつ 【歯科健診】…春に1回 【視力検査】…年に1回 【尿検査】…6月頃 等 		
毎月	<ul style="list-style-type: none"> ・ハッピータイム(4月は保護者の参加なし) ・誕生会(誕生児がない月には行いません) ・交通安全指導 ・避難訓練 ・子育てひろば(毎週火・水・木曜日の9:30~11:30) 		

※令和8年3月1日現在 童子山こども園

※身体測定は、5月・10月・誕生月に行います。

※上記の行事計画は令和8年度の主な行事予定ですが、今後、日時や内容に変更があるものもあります。**太字は保護者の皆様の御参加をお願いします。**

※園に参観などお越しの際は、各自スリッパを御持参ください。

7 健康管理

乳幼児期は心身共に著しく成長し、人として健康な生活を送る基礎をつくるきわめて大切な時期です。こどもが元気にすくすくと育つために、家庭と園が十分連絡を取り合っでこどもの成長を見守ることが必要です。園でこどもが楽しく過ごせるように御協力をお願いします。

(1) 基本的な生活習慣を身につけましょう。

成長・発達途上のこどもが健康に過ごすために、「生活リズムの安定」を保つことが基本です。毎日の生活の中で「早寝・早起き」「一日3回のバランスの良い食事をとる」ことを繰り返すことで、十分な睡眠と栄養が取れ、元気に遊ぶことができます。

大人中心の生活ではなく、こどもの生理的なリズムに合わせましょう。

- ①早寝、早起きをしましょう。夜9時には布団に入ることを目標としましょう。
- ②大人と一緒に朝食をしっかり食べましょう。
- ③朝、登園前にトイレに行きましょう。

(2) 清潔について

- ① 手洗い、うがいは感染予防の基本です。こどもがかかりやすい感染症はウイルス性の病気が多く、手洗い、うがいで予防できるものも多々あります。家庭でも手洗い、うがいの習慣化に心掛けてください。
- ② 感染予防、けがの予防のために爪を短く整えましょう。長い爪は細菌、ウイルスが溜まりやすく不潔になります。また、友達の顔や手をひっかくと傷になってしまいます。
- ③ 毎日入浴し、皮膚を清潔に保ちましょう。入浴後は清潔な肌着を着せてあげましょう。皮膚を汚れたままにしておくと感染症を引き起こす原因になります。入浴は病気から身体を守るだけでなく、精神的な安定も図れます。病気等で入浴ができない場合は手足やお尻、陰部、赤ちゃんの場合は首の周りも拭いてあげましょう。
- ④ 目や皮膚の病気の予防のため、髪の毛は短くするか、結んであげましょう。

(3) 日頃の健康管理について

- ① 持病や体質的に配慮を要する場合は、あらかじめお知らせください。状況により、主治医の診断書等の提出をお願いする場合があります。
例) 小児ぜんそく、アレルギー体質(過敏症)、ひきつけ、けいれん、
関節がはずれやすい、医療的ケアがある、その他継続的に受診している
病気等
- ② 熱がある等いつもと異なる体調の場合は、早めに休養し、ゆっくりと体調の回復を待ちましょう。また、体調が回復してから登園しましょう。
- ③ こどもは体温調節が未熟です。周囲の大人が季節や活動に応じてこまめに衣類を調節することで、次第にこども自身に調節する力が養われます。着脱しやすく、活動しやすい衣服を整えてください。また、こどもは代謝が激しく、汗をかきやすいので汗を吸収しやすい下着を着せて登園させてください。

(4) 体調が悪くしたら

体調が悪い場合は、十分な栄養を取り、安静にすることが大切です。また、こどもの病気は急に状態が変わることもあります。体調の変化に合わせて早めに受診し、悪化しないようにしましょう。

こんな時は家で様子を見て、早めに受診しましょう。

- ぐずる、泣いてばかりいる
- 元気がなく、食欲がない
- 熱がある
- ぐったりしている
- 下痢、嘔吐がある
- 痛がる
- 湿疹などのブツブツがある
- 朝、なかなか起きられない
- 目やにが出ている

※こどもは、自分の状態をきちんと伝えることが十分できません。朝の忙しい一時ですが、しっかりと目を合わせ、スキンシップをし、こどもの表情や体の状態など、小さな変化に気を配りましょう。

(5) 薬の使用について

園では、原則、こどもに薬を飲ませる、塗る等を行いません。

- ・保育時間中に薬が必要な場合は、可能な限り保護者が来園して実施して下さるようお願いいたします。
- ・受診した医療機関で現在通園していることを伝え、保育時間中に薬を使用しなくてもよいように使用時間や薬の種類の変更等が可能かを相談してください。
- ・上記が共にできない場合は、園に相談してください。
- ・医師の指示に基づかない市販薬等の対応はできませんので、御了承ください。

(6) 病児保育について

病気やけがの回復期にあり、集団保育が困難な場合に、病児保育室の利用ができます。詳細は園にある「豊田市病児保育事業利用のご案内」を参照ください。ただし、施設利用定員は限られていますので、良き協力者を探しておくことも大切です。

病児保育室

すくすくの森 (すくすくこどもクリニック隣) 豊田市東山町 2-2-9 TEL80-1633

ぴよっこ (豊田厚生病院内) 豊田市浄水町 1 丁目 58 番地 1 TEL43-5082

ぴーぽらんど (トヨタ記念病院) ※実施方法・使用様式等が異なるので、トヨタ記念病院のホームページで確認してください

(7) 園での定期健康診断等について

- ① 病気や異常を早期発見するために園医等による定期健康診断を実施します。(内科、歯科、尿検査、視力検査(年中・年長のみ))
診断の結果、疾病や精密検査等のお知らせがあった場合は、速やかに医療機関を受診してください。
- ② 相談事項等があれば事前に配付する「定期健康診断事前調査票」に御記入ください。
- ③ 1歳6か月児健康診査、3歳児健康診査は、園での健康診断とは内容が異なりますので、市から届く通知に従って必ず健診を受けてください。

(8) 園で体調が悪くなったら

体調が悪くなった場合は、連絡します。早めにお迎えに来ていただき、医療機関を受診してください。園で感染症が流行している時は、受診の際、現在通園している園で感染症が流行していることを医師に伝えてください。

けがをした場合は応急処置をし、状況を連絡します。必要に応じてお迎えをお願いする場合があります。

<こんな時は連絡します。御理解と御協力をお願いします。>

- ・ 発熱や頭痛、腹痛、おう吐、下痢等で状態が回復しない
- ・ いくつかの症状が重なって見られる
- ・ 食事や水分がとれない
- ・ いつもと様子が違う
- ・ 地域の感染症の流行状況から判断した場合

<大便・おう吐物で汚れた衣服の取り扱いについて>

保育者は、ノロウイルス等による感染性胃腸炎が園内でまん延しないよう、手洗い、うがいを中心に衛生管理に十分心がけています。集団感染の原因の一つとして、保育者の「手」を介して広がる二次感染があります。

園内で大便（普通便・下痢便ともに）、おう吐物等で汚れた衣類の汚れは、保育者の着衣や周辺にウイルス等が飛び散らないよう水洗いはしていません。

ウイルス等の広がりを最小限にして二次感染を防止するため、そのまま持ち帰りますので御了承ください。

◆御自宅で汚れを落とす時に心がけてください◆

- ・ 窓を開け、十分換気をしてください。
- ・ 使い捨て手袋、使い捨てマスクを使用すると、二次感染を防止するのに効果的です。
- ・ 塩素系の消毒液を使用する、または、85℃の熱湯で1分間以上つけることで消毒の効果が得られます。ただし、素材によっては縮んでしまう場合がありますので、適応を確認しながら消毒してください。また、塩素系の消毒液は色落ちする場合がありますので消毒薬の注意書きを確認しながら、気を付けて使ってください。
- ・ 他の洗濯物と分けて、最後に洗濯をしてください。
- ・ 片づけ時、周りを汚さないように気を付けてください。
- ・ 最後に石鹸で、しっかりと手洗いをしてください。

(9) 感染症について

- ① こどもが感染症にかかったら、直ちに園へ連絡してください。
- ② 感染症によって、医師の指示により他の児童へ感染のおそれがないと判断されるまで登園停止となるものがあります（学校保健安全法施行規則 18・19条）。
- ③ 登園停止となった感染症の内、治ゆした証明が必要な場合があります（下表1のとおり）。提出が必要な場合は園から指示させていただきます。提出の方法については、下記のとおりです。

豊田加茂医師会加盟医療機関に「治ゆ証明書」が置いてあります。医療機関で証明を受け、登園時に、園へ提出してください。豊田加茂医師会に加盟している医療機関で受診した場合の文書料（証明料）は、市で負担します。

○豊田加茂医師会加盟医療機関（豊田加茂医師会ホームページ）

医療機関については、以下のアドレスまたはQRコードから確認してください。

<https://www.toyotakamoishikai.or.jp/search/>



（豊田加茂医師会加盟でない医療機関で、治ゆ証明書が発行された場合の文書料は保護者負担となります。）

- ④ 感染力が非常に強い感染症（インフルエンザ等）については、感染拡大防止のため、クラス等に対して登園自粛の措置をとることもありますので、御承知ください。
- ⑤ 予防接種により、発症を予防できる感染症があります。市から予防接種の通知が来たら、体調を整えて早めの接種をお願いします。
- ⑥ 清潔、不潔に関係なく、年間を通してアタマジラミの発生が見られます。髪の毛から髪の毛へと付着し広がりますので、発生したら直ぐ駆除等に御協力ください。

表1 治ゆ証明書が必要な感染症 (R7.10 時点)

治ゆ証明書が必要な感染症	登園停止期間の基準
百日咳	特有の咳が消失するまで又は5日間の適正な抗菌性物質製剤による治療が終了するまで
麻疹（はしか）	解熱した後3日を経過するまで
風しん（三日はしか）	ほっしん 発疹が消失するまで
流行性耳下腺炎 （おたふくかぜ）	じかせん がっかせん ぜっかせん しゅちよう 耳下腺、顎下腺、舌下腺の腫脹が発現した後5日を経過し、かつ全身状態が良好になるまで
水痘（水ぼうそう）	ほっしん かひか すべての発疹が痂皮化するまで
咽頭結膜熱	しょうたい 主要症状が消退した後2日を経過するまで
腸管出血性大腸菌感染症 流行性角結膜炎（はやり目） 急性出血性結膜炎、結核 髄膜炎菌性髄膜炎	病状により医師が感染のおそれがないと認めるまで
溶連菌感染症	抗菌薬内服後24時間が経過するまで

※以下のインフルエンザ・新型コロナウイルス感染症は、治ゆ証明書は不要ですが、感染拡大防止のため、登園停止期間の基準を過ぎてから登園するようにしてください。

感染症名	登園停止期間の基準
インフルエンザ	発症した後5日を経過し、かつ、解熱後3日を経過するまで
新型コロナウイルス感染症	発症した後5日を経過し、かつ、症状が軽快した後1日を経過するまで

※その他の感染症（伝染性紅斑（りんご病）、とびひ、手足口病、ヘルパンギーナ、感染性胃腸炎等）についても、治ゆ証明書は不要ですが、医師の判断により集団生活が困難と判断された場合は、登園できないことがあります。

（10） 新型インフルエンザ等が発生した時

病原性の高い新型インフルエンザ等が国内で発生し、全国的かつ急速なまん延により、国民生活や国民経済に甚大な影響を及ぼしそうな場合には、国民の生命・健康の保護、国民生活・国民経済に及ぼす影響を最小限にするため、「新型インフルエンザ等緊急事態宣言」が行われます。

必要に応じて、保育施設の臨時休園を行う場合があります。

8 家庭の協力

(1) 登降園について

- ① 時間は守ってください。
登園時間（8：30～9：00） 降園時間（14：45～15：00）
※スムーズに集団生活が送れるよう9：00までの登園に御協力ください。
※0の日（10,20,30日）、月曜日…14：45に園庭にクラス毎に整列して、挨拶をして降園します。
※その他の日、雨天時…14：45よりクラス前のテラスから降園します。
また、入園・進級当初や、駐車場の混雑具合、気候(真夏・真冬)により、クラス前のテラスから降園します。
- ② 登降園は安全な道を選び、毎日決めた道を通りましょう。また、歩く時は必ず手をつなぎましょう。
- ③ 登降園時の送迎は、保護者の方で責任をもっていただき、交通事故防止につとめてください。門扉は保護者の方で責任をもって開閉をしてください。鍵は必ず閉めましょう。（朝は8：30に職員が門扉を開けます）
- ④ 登降園時には、保護者の方がコドモンに打刻してください。
登園時：お子さんを保育室に送ってから、打刻
降園時：打刻してから、お子さんの迎え
- ⑤ 中途時間に降園する時、又は保護者以外の方が迎えに来る時は事前に連絡してください。
- ⑥ 欠席する時や、長期欠席後登園する時は事前に連絡してください。
- ⑦ 車を利用される場合は、下記のことを守ってください。
 - 決められた場所に駐車し、必ずエンジンを止め、施錠をしてください。
 - 車上ねらいが多発していますので、車内にはバッグ等を絶対に置かないようにしてください。
 - 車からは親が先に降り、必ずこどもの手をつないでください。
 - 車中にこどもを残さないでください。

登降園の受付を始め、園への連絡等は保育支援アプリ（コドモン）にて行います。

※詳細は、別途案内させていただきます。御理解・御協力いただきますようお願いいたします。

(2) 生活習慣について

- ① 早寝・早起きの習慣をつけましょう。
- ② 大人と一緒に朝食をとりましょう。
- ③ 登園前に排便の習慣をつけましょう。
- ④ 朝夕のあいさつはすすんでしましょう。
- ⑤ 安全の習慣を身につけましょう（交通事故、水難事故、誘拐事件等の防止）。
- ⑥ テレビ・ゲーム等は時間を決めましょう。
- ⑦ スマホやパソコンの使用は控え、ふれあいを大切にしましょう。

(3) 連絡・諸届けについて

- 【欠席する時】…保護者の方がコドモン等で当日8:15~9:00までにお知らせください。 TEL (0565) 32-3566
- 【体調に変化がある時】…園から迎えの連絡をさせていただくことがあることを御了承ください。お子さんの急病等の連絡に備え、連絡先を明確にしておいてください。
- 【感染症にかかった時】…出席停止となります。登園は医師に書いてもらった治療証明書が必要になる場合があります。
- 【変更事項が生じた時】…住所、勤務先、家族構成（出産・死亡等）、電話番号、携帯電話番号等、変更された場合は、速やかにお知らせください。
- 【不測の事態が生じた時】…交通事故やその他の事故が生じた時も、必ず園にお知らせください。

(4) こども園からの連絡

- ◆行事のお知らせや保育活動の連絡等は、コドモンでお知らせをします。必ず目を通してくださるようお願いいたします。行事については、コドモンアプリのカレンダーにも記載しています。
- ◆その他、東門の掲示板、クラスのホワイトボードでも連絡をすることがあります。

(5) 休園日について

休園日は、土曜日、日曜日、祝日、年末・年始（12月29日から翌年の1月3日まで）、災害等の発生が予測される場合です。

9 災害等の発生が予測される場合の登降園等

豊田市では、台風時や地震時及び大雨による災害事故を防ぐため、この地方に警報が発表された時の登降園について、次のようにとり決めていきますので御協力ください。

また、暴風警報等の気象情報については、テレビ、ラジオ、インターネット等の放送又はひまわりネットワークの気象情報を御確認ください。

豊田市内気象警報等の区域については以下の2区域となります。

- ・西三河北西部 ⇒ 豊田市西部（下記以外の地区）
- ・西三河北東部 ⇒ 豊田市東部（旭、足助、稲武、下山地区）

童子山
こども園は、
こちらです！！

◆上記園所在区域に「暴風警報」が発令された場合

- ①警報が発令されて午前6時まで解除された場合は、平常通り保育します。
- ②午前6時まで警報が解除されない場合は、当日の保育を中止します。
- ③園児が園にいる時に発令された場合は、速やかに迎えにきてください。
- ④注意報発令の場合にも気象変化に十分注意して、こどもの危険防止に努めてください。
※園所在区域に「暴風雪警報」「特別警報」が発令された場合も、「暴風警報」発令時と同様の対応となります。

◆上記園所在区域に「大雨警報・洪水警報」が発令された場合

原則保育を実施しますが、園が危険と判断した場合は当日の保育を中止します。
※前日までに台風の接近や、災害級の大雨等が予報されている場合には、翌日の保育を中止する場合があります。該当する場合にはコドモンから連絡しますので、御理解・御協力をお願いします。

◆給食について

- ①午前6時まで暴風警報の発令が解除された場合は、当日の給食はあります。
なお、保育時間中に暴風警報が発令された場合、その時間・状況により給食を実施できない場合がありますので、御承知おきください。
- ②前項の規程にかかわらず気象情報等により、事前に暴風警報が発令されると予測される場合は給食を中止することがあります。
この場合においては、給食を中止する日の前日の午前11時までに、コドモンアプリにて連絡します。なお、当日暴風警報が発令されていない場合においても給食はありませんので、弁当を持参してください。
※「特別警報」が発令された場合も、原則「暴風警報」発令時の対応に準じます。
※特定の地域において土砂災害警戒情報、河川氾濫情報、その他の避難指示等が発令された場合は、園の指示に従ってください。
※豊田市から「警戒レベル3・4・5」が発令された地域の方は速やかに避難してください。

◆地震が発生した場合

- ①豊田市内で震度5弱以上の地震が発生した場合、園から指示があるまで自宅待機とします。
- ②園児が園にいる時に震度5弱以上の地震が発生した場合は、速やかに迎えにきてください。
- ③南海トラフ地震臨時情報が発令された場合は、園からの指示に従ってください。

◆Jアラートが発信された場合

- ①登園前に発信された場合は、園から指示があるまで自宅待機してください。
- ②保育中に発信された場合は、園からの指示に従ってください。

10 保育料等

こども園等の保育料

(1) 保育料の種類

こども園等の保育時間は以下の4つに分かれます。

【A】基本保育時間	午前8時30分から午後3時まで（月～金曜日）
【B】早朝保育時間	実施している園もあります。
【C】延長保育時間	実施内容は園によって異なるため、詳しくはこども園
【D】土曜日保育時間	等一覧を参照してください。

7:30	8:30		15:00	16:00	17:00	18:00	19:00
早朝 保育 時間 【B】	基本保育時間【A】（月～金曜日）			延長保育時間【C】			
	月額料金は市民税所得割額等による			月額			
月額 1,000 円	土曜日保育（基本保育時間土曜日）【D】			→ (16:00まで) 1,000円			
	※一部の園は正午まで			→ (17:00まで) 2,000円			
←	月額1,600円（正午までの園は800円）			→ → (18:00まで) 3,000円			
				→ → → (19:00まで) 4,000円			

※記載の金額は乳児（0～2歳児）の料金です。幼児（3～5歳児）の料金は0円です。

(2) 【A】基本保育料

平日の午前8時30分から午後3時までの保育にかかる保育料です。

保護者の市民税所得割額等に基づき、基本保育料を決定します。ただし、調整控除以外の各種税額控除（住宅借入金等特別税額控除やふるさと納税等）は加味しません。

幼保連携型認定こども園、小規模保育事業所及び事業所内保育事業所については、この他に実費徴収（施設整備費・園独自の教育経費等）がある場合があり、実費徴収分は無償化の対象外となります。実費徴収の詳細については、直接園にお問合せください。

階層	市民税所得割額	0～2歳児	3～5歳児
A	生活保護世帯	0円	0円
B01・B91	市民税非課税		
C01・C91	48,600円未満		
C02・C92	57,700円未満		
C03・C93	77,101円未満		
D01	97,000円未満	12,000円	
D02	169,000円未満	15,000円	
D03	301,000円未満	32,000円	
D04	301,000円以上	37,000円	

(3) 【B～D】早朝・延長・土曜日保育料（以下、「延長保育等」という。）

延長保育等は、保護者の就労形態等に応じて保育を実施します。

ア 利用できない場合

家庭保育が可能な場合は、延長保育等は利用できません。

イ 提出書類

- ・早朝保育等及び春季休業保育等申請書（園で配付）
- ・延長保育等が必要である旨を証明する、要件証明書（就労証明書等）

ウ 申込み

延長保育等の申込み、変更及び取消しは、利用前月の 25 日までに園に申請書を提出してください。原則として、期限を過ぎてからの変更はできません。

エ 保育料

	0～2 歳児（D階層のみ）	・0～2 歳児 （A～C階層） ・3～5 歳児
【B】 早朝保育料	月額 1,000 円を加算 ※午前 8 時から午前 8 時 30 分までの園は月額 500 円を加算	0 円
【C】 延長保育料	1 時間ごとに月額 1,000 円を加算	
【D】 土曜日保育料	月額 1,600 円を加算 ※午前 8 時 30 分から正午までの園は月額 800 円を加算	

オ その他

幼保連携型認定こども園の 3～5 歳児のうち、保育の必要性がない（1号認定）場合は、延長保育等を利用できません。

ただし、各園が実施する預かり保育を利用できる場合がありますので、直接園にお問合せください。

基本保育料の算定方法

(1) 基本保育料の算定方法

基本保育料は、保護者の市民税所得割額によって算定されます。

算定の対象となる保護者

ア 父	
イ 母	
ウ 家計の主宰者	父、母ともに市町村民税非課税の場合は、 父母以外の同居の直系血族（祖父母等）及び高校生以上の兄弟のうち、最も市町村民税額が高い方

なお、父母が別居している場合や、離婚後同居している場合も両親が算定の対象となります。

(2) 基本保育料の階層

こども園等の保育料（2）【A】基本保育料の表において、算定者の市民税所得割額の合計額が該当する階層が基本保育料の階層となります。

- (3) 保育料の多子軽減** ※A～C階層は、保育料は無料のためD階層のみ適用
多子世帯においては、そのこどもが何人目のこどもかによって、基本保育料等の軽減措置があります。

【兄弟判定】

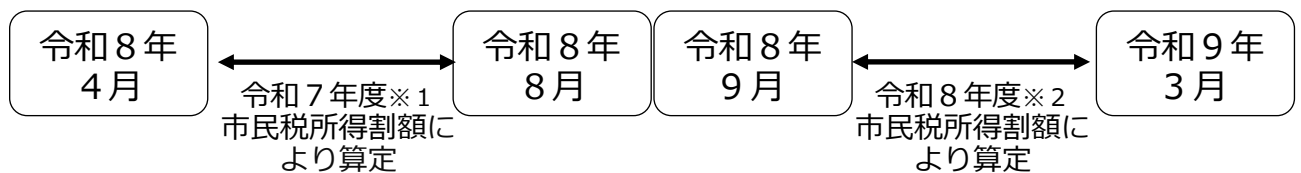
生計を一にする兄弟をすべてカウントして何人目のこどもかによって判定します。同居の兄弟は生計を一にするとみなしますが、別居の兄弟の場合、就労、婚姻、海外に居住している場合は生計を一とはみなしません。別居の兄弟であっても生計を一としている場合は、別途書類の提出が必要です。

【0～2 歳児 保育料の多子軽減表】

	階層	基本保育料	延長保育料等
第1子	D01 以上	軽減なし	軽減なし
第2子以降	D01 以上	0円	0円

(4) 基本保育料の再算定

最新の税額で保育料を算定するためには基準年度の変更が必要になります。
毎年9月分の保育料の算定から基準年度の変更を行うため、9月分から保育料が変わることがあります。



- ※1 令和7年度市民税所得割額とは令和6年1月1日～12月31日の所得に応じて課税されます。
- ※2 令和8年度市民税所得割額とは令和7年1月1日～12月31日の所得に応じて課税されます。

保育料の支払方法

保育料の納付は口座振替をお願いします。

(1) 手続

入園時にこども園でお渡しする「豊田市市税等預金口座振替依頼・自動払込申込書」に必要事項を記入し、口座振替を希望する金融機関又は郵便局に提出してください。

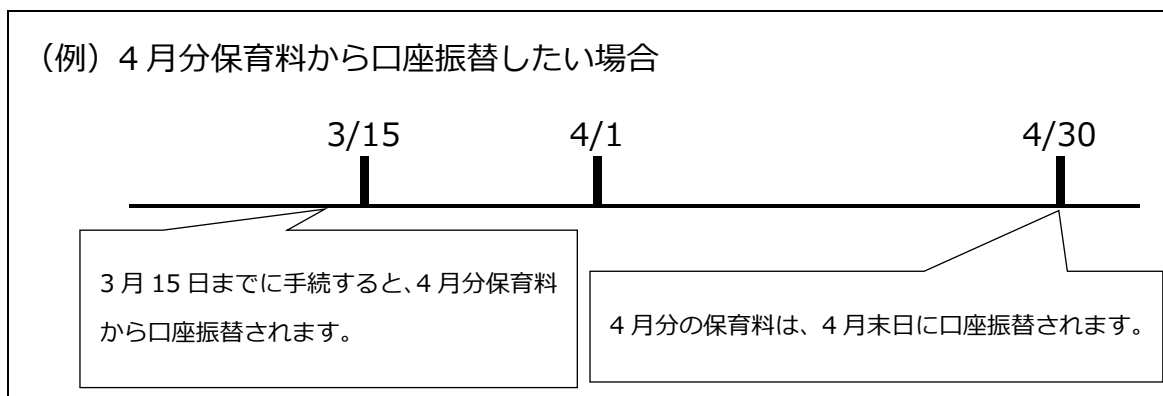
なお、当初入園における提出方法は、園から指示があります。

毎月15日で締切り、翌月分保育料から口座振替が開始されます。

(2) 振替日

毎月月末（ただし12月は25日）に当月分保育料を振替します。

ただし、振替日が金融機関等の休業日にあたる場合は翌営業日が振替日です。



(3) その他

幼保連携型認定こども園・小規模保育事業所・事業所内保育事業所は、各園等が保育料を徴収しますので、直接園等へお問合せください。

令和8年度の振替日は以下のとおりです。

月分	4月分	5月分	6月分	7月分	8月分	9月分	10月分	11月分	12月分	1月分	2月分	3月分
日付	4/30	6/1	6/30	7/31	8/31	9/30	11/2	11/30	12/25	2/1	3/1	3/31

※延長保育等利用によって追加で発生した保育料や、残高不足で引落しができなかった保育料については、対象月の翌月の振替日に翌月分保育料と合わせて再振替します。(再振替は対象月毎に1回のみ)

春季・夏季休業保育

春季休業保育及び夏季休業保育期間中は、保護者の就労形態等に応じ保育を実施します(一部の園を除く)。

(1) 利用できない場合

家庭保育が可能な場合は利用できません。

(2) 提出書類

- ・ 早朝保育等及び春季休業保育等申請書(園で配付)
- ・ 要件証明書(就労証明書等)

(3) 申込み

事前に利用希望調査を行います。

春季・夏季休業保育の申込み、変更及び取消しは、利用前月の25日までに園に申請書を提出してください。原則として、期限を過ぎてからの変更はできません。

(4) 春季休業保育及び夏季休業保育期間中にこども園等を利用しない場合の基本保育料

区分	利用しない期間	各月の基本保育料	
春季休業	卒園式※翌日～3/31	3月	基本保育料×16/25
	4/1～入園式※前日	4月	基本保育料×16/25
夏季休業	7/21～7/31	7月	基本保育料×16/25
	8/1～8/31	8月	0円

※公立こども園以外の場合、園によって卒園式・入園式の日付が異なる可能性があります。
その場合、公立こども園の卒園式・入園式の日付に合わせて保育料が計算されます。詳しくは園に御確認ください。

(5) その他

幼保連携型認定こども園の3～5歳児のうち、保育の必要性がない(1号認定)場合は、春季・夏季休業保育を利用できません。

ただし、各園が実施する預かり保育を利用できる場合がありますので、直接園にお問合せください。

給食費等その他費用（保育料以外にかかる費用）

以下の支払については、「12 保育支援アプリ（コドモン・エンペイ）の利用」を参照してください。詳細については別途園から指示があります。

(1) 災害共済制度（日本スポーツ振興センター）

万一の事故、災害に備えて加入していただく制度です。保育中及び登降園中の事故、災害に対して給付されます。共済掛金（保護者負担額）は年額200円です。（園によって異なります。）

(2) 給食費

豊田市では、公立こども園に通園する3歳児～5歳児の給食費について、令和6年度から無料になりました。また、アレルギーや宗教・信条等の理由により弁当を持参される場合は、代替給付を行っています。代替給付の詳細は、豊田市ホームページを御参照ください。



該当ページへの二次元コード→

URL: <https://www.city.toyota.aichi.jp/kurashi/kosodateshien/teate/1060283.html>

(3) 月刊絵本代

毎月違う絵本が届き、クラスの友達や保育者と読み聞かせを楽しみます。月末には家庭に持ち帰ります。毎月500円かかります。年間分をまとめてお支払いいただきます。

(4) 誕生日絵本代

誕生日のお祝いの時に、園よりお渡しします。1冊430円です。6、7月頃、月刊絵本代と合わせて、お支払いいただく予定です。

保育料等の未納

月々の保育料等は納付期限内にお支払ください。以下は、万が一保育料等が未納になった場合の取扱いです。

(1) 延滞金の発生

納付期限までに支払がなかった保育料に対して、延滞金が発生します。

詳しくは、対象者に送付する督促状の裏面を確認してください。

【対象となる保育料等】

基本保育料・延長保育料等の未納分

(2) 児童手当等からの徴収

児童手当法に基づき、保育料等が一定の期間未納となっている場合に限り、児童手当等を保育料等の支払に充てたいと考えています。

児童手当等からの支払には、あらかじめ申出書を提出する必要があるため、教育・保育施設等利用申込書内【児童手当・特例給付に係るこども園保育料等の徴収に関する申出書】欄への御記名をお願いします。

【対象となる保育料等】

基本保育料・延長保育料等

給食費の未納分（令和5年度以前の滞納分）

【注意事項】

未納額によっては、兄弟姉妹分の児童手当等も支払に充てることがあります。

児童手当等から保育料等未納分を差し引き、残った金額があればその差額が支給されます。

(3) 滞納整理業務を市債権管理課へ移管（へき地保育所：上鷹見等6園を除く）

督促状発送後納付がない場合は、地方自治法及び地方自治法施行令に基づき、市債権管理課が催告や差押等法的手続による滞納整理を予告なく行います。

【対象となる保育料等】

基本保育料・延長保育料等の未納分

(4) 入園決定

過去に保育料等の未納がある場合（既に卒園したこどもの未納を含む）は、こども園等に入園できない場合がありますので、保育課に連絡を取るとともに、早急に納付をお願いします。

幼児教育・保育の無償化（参考）

3歳児から5歳児（満3歳になった後の4月1日から小学校入学前まで）及び住民税非課税世帯の0歳児から2歳児のお子様は、こども園等の利用料が無償化となります。

無償化の給付を受けるためには、認定申請が必要な場合があります。制度概要等を御確認ください。

なお、認定決定が利用日に間に合わない場合は、認定決定までの利用料は無償化の対象外となります。

各施設における無償化対象（○：対象、×：対象外）

分類	対象施設・事業 (分類を越えた併用は原則 不可。市外施設も対象)	保育要件あり ※1 (共働き等)		保育要件なし (専業主婦(夫)等)	
		利用料	在籍園での 預かり保育	利用料	在籍園での 預かり保育
①	私立幼稚園 青木、豊田星ヶ丘、松平大和、飯野ひかり、美里、ひらしば	○ ※2	○上限あり ※3	○ ※2	×
②	私立幼稚園 ①以外の幼稚園	○上限あり ※2,4	○上限あり ※3	○上限あり ※2,4	×
③	認定こども園	○ 延長も対象	○上限あり ※3	○ ※2	×
④	こども園、小規模保育事業所、事業所内保育事業所	○ 延長も対象		○	
⑤	企業主導型保育施設	○		×	
⑥	認可外保育施設等、一時預かり事業、病児保育事業、ファミリー・サポート・センター事業（預かりのみ）	○上限あり ※5		×	
⑦	障がい児通所施設 (放課後等デイサービスを除く)	○ 分類①から⑥との併用可			

※1 保育要件ありとは、同居の保護者（父、母とも）が以下に該当する場合

就労（月 60 時間以上）、出産、病気・障がい有り、同居親族の看護・介護、就学（月 60 時間以上）、通園・通学の付き添い（月 60 時間以上）、求職活動、災害

※2 満3歳を含む

※3 月 1.13 万円まで。満3歳児の住民税非課税世帯の場合は月 1.63 万円まで。

※4 月 2.57 万円まで。授業料、入園料のみが対象。

※5 合計月 3.7 万円まで。0歳児から2歳児の住民税非課税世帯の場合は月 4.2 万円まで。認可外保育施設は市HPに無償化対象施設の一覧を掲載。

1.1 状況が変わった場合の手続について

【具体的な手続の例】

状況	変更申請書 教育・保育給 付認定	要件証明書	時間外変更 申請書等	退園届	備考
離婚・結婚、祖父母と同居・別居など世帯構成が変わった場合	○	-	-	-	【期限】変更になった翌月1日
市外へ転出する場合	-	-	-	○	【期限】退園日の15日前
・税額が変わった場合 ・生活保護の受給を開始・廃止 停止した場合 ・世帯員が障がい認定を受けた 場合	○	-	-	-	【期限】変更になった翌月1日
入園要件が変わる場合 ・仕事の退職・休職 ・出産予定月後2か月経過 ・診断書内期間を終了 ・退学等	○	○	-	-	新しい要件証明書 ※入園要件不要学齢は教育・保育給付 認定変更申請書のみでも可 ※求職活動申立書を提出する場合は、 求職活動開始後2か月以内に就労証明 書を提出することが必要
就労証明書等の内容を変更する 場合	○	○	-	-	就労時間・育休期間等全項目の変更に 必要
早朝保育及び春季休業保育等の 申込み、変更及び取消し	-	○	○	-	【期限】利用前月の25日 ※就労要件の場合の就労証明書を事業 所に証明してもらう必要あり

※書類は園にあります。期限までに園へ提出してください。

申請に基づき教育・保育給付認定等を変更します。

この他にも変更の手続が必要な場合がありますので、園又は、保育課に御相談ください。

※市外へ転出する場合、転出日前日の月末まで登園可能です。ただし、5歳児が2月2日以降に転出する場合は、3月末（卒園）まで登園可能です。

◎申込書等に虚偽の内容があった場合

年度の途中でも退園していただきます。

なお、年間を通して就労等実態調査を行いますので、こども園等の適正運営について、御理解と御協力をお願いします。

◎長期間、園をお休みする場合

以下の条件に該当する場合は退園となります。（旧幼稚園型の認定こども園の幼児を除く。）

- ・1月の間（31日以上）連続して欠席したとき。
- ・3月間連続して各月の開所日数の過半数を欠席したとき。

※4月1日から入園式の前日まで、7月21日から31日まで、8月1日から31日まで、及び卒園式の翌日から3月31日までの間で、春季休業保育、夏季休業保育を利用しないときは上記日数から除くことができます。

12 保育支援アプリ（コドモン・エンペイ）の利用

以下のとおり保育支援アプリ（コドモン・エンペイ）を利用します。

※利用には保護者スマホ等からアプリのダウンロードや登録が必要です（登録方法や登録に必要なID・パスワードは園から別にお知らせします。）。

コドモン

〈活用する主な機能〉

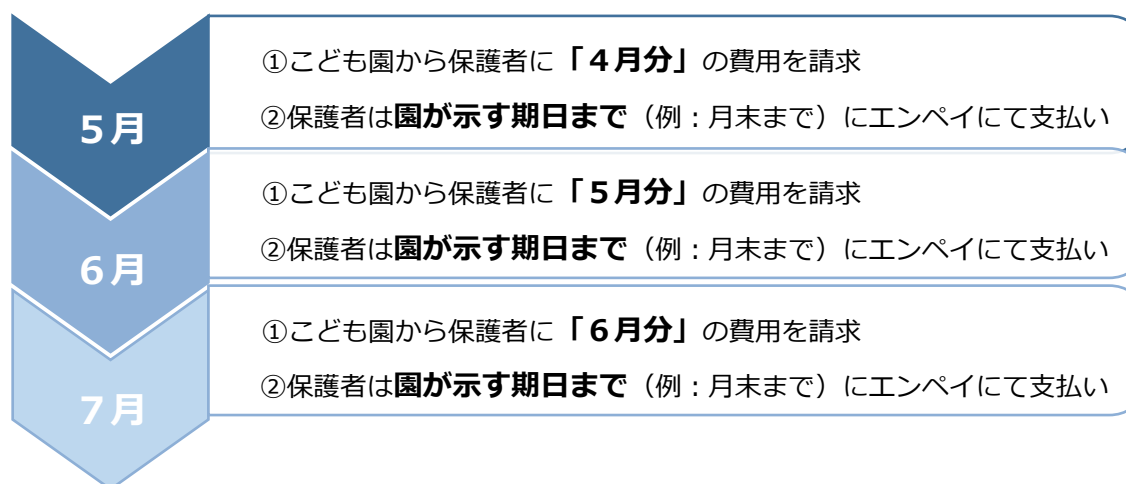
	機能名	使用用途
1	登降園管理	登降園時間の打刻、出欠・遅刻の連絡、迎えの変更などを行います。
2	給食申請	給食を申請する際に使用します。
3	お知らせの配信	園だよりなど保護者宛てのお知らせを配信します。
4	アンケート機能	保護者向けにアンケートを行う際に使用します。
5	行事予定	各園の行事や休園日等を確認する際に使用します。

※日々の登降園管理や給食の申請については、コドモン上で行うこととなりますので、忘れずに登録をお願いします。

エンペイ

諸費（絵本代など）、一時保育料、災害共済掛金の保護者負担金についてはエンペイを用いて園から保護者に請求します。

〈支払の流れ（例）〉



13 その他の取組

紙おむつのサブスクについて

(運用開始：令和4年度)

公立こども園では紙おむつのサブスクを利用することができます。利用を希望される場合は、提供事業者のお申込みフォームからお申込みください。(希望者のみ)

(1) 対象

公立こども園の0～2歳児

(2) 利用方法

本サービスの事業者（BABY JOB 株式会社）と各自で契約を結ぶことで利用可能。

QRコードまたはコドモンのリンク集から登録をして下さい。

【コドモン】アプリ内の「その他」メニュー → 施設からのリンク集

(3) 利用料金

1か月2,508円(税込)(令和7年12月現在)

(4) 紙おむつ・おしりふきの種類

紙おむつ：マミーポコ

おしりふき：ムーニー

(5) 登録期限

利用開始の前月25日まで(4月入園の場合、3月25日まで)

25日を過ぎて登録した場合は、園の先生に「おむつのサブスクを登録しました。」とお声掛けください。なお、日割り計算はできないため、月途中開始の場合は御注意ください。

(6) 解約について

前月の月末までにBABY JOB株式会社の専用ページから解約手続きを行うと、翌月から利用停止ができます。(日割り計算はありませんので、月途中解約でも1か月分料金が発生します。)

お申込みフォーム



お昼寝ベッドについて

公立こども園では、保育室内の安全性や衛生面(各種感染症対策等)の充実を図ること、また保護者の負担軽減を目的としてお昼寝ベッドを導入しています。

(1) 対象

公立こども園の0～3歳児

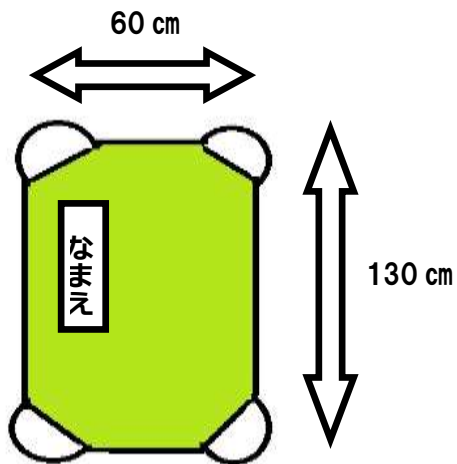
(2) 導入によるメリット

保護者：布団の用意が不要、布団の持ち運び・布団干しの負担軽減

こども：衛生環境の向上<新型コロナウイルスを始めとする各種感染症の感染拡大の防止、埃・ダニの繁殖の抑制、睡眠の安定 など>

(3) 家庭で用意していただくもの


○お昼寝ベッド用シーツ 2枚(洗い替え用)



【作成する例】

- ・ベッドの大きさにあった左のサイズのものを市販品又は作成して御準備ください
- ・生地は自由です
- ・作成する場合は、
 - * 布（タオル地、キルティング地など）
 - * ゴム 4 本（目安：横2~3cm×長さ 35 cmほど）
 - * 四隅を縦横 14 cmほど三角形に折るを使ってください
- ・シーツの左上に名前を付けてください

【市販品の例】



○掛布団に代わるもの

（夏）タオルケット （冬）毛布
季節によって使い分けてください。

○シーツ入れ袋

休みの前日にシーツとタオルケット等を袋に入れて持ち帰り、洗濯をして翌週にシーツ袋に入れて持ってきてください。エコバックなどのスーパー袋位の大きさの袋を用意してください。名前を記入してください。



(4) その他

- ・枕は不要です。
- ・シーツや掛布団にかわるものは、体調や気温によって変えて頂くことは可能です。
- ・ベッドのイメージ図とサイズ

【サイズ】縦 134 cm×横 60 cm×高さ 12.3 cm



14 その他の注意事項

- ① こどもの急病などの連絡に備え、連絡先を明確にし、園との連絡を密にしてください。
(携帯電話番号の変更など速やかに連絡してください。)
- ② 住所、勤務先の変更、家族の人員に異動(結婚、離婚、祖父母との同居・別居、死亡など)、
保育料算定者の市民税額更正等があった時は、速やかに連絡をし、申請等してください。
- ③ 保育時間中における担任の呼び出しは御遠慮ください。
- ④ こどものこと、保育に関することは、こども園にお気軽に御相談ください。
- ⑤ 退園される場合は、原則15日前までに申し出てください。

こども園等一覧 (地区別五十音順)

地区	No	園名	所在地	電話 (0565)	受入れが可能な学齢	入園要件が必要な学齢	保育時間	土曜日 保育実施	春・夏季 休業保育実施	認可等
豊田	1	朝日	日南町 5-15-2	32-2212	3-5 歳児	3 歳児	午前 8 時 30 分～午後 5 時	—	○	公幼
	2	五ヶ丘大和	五ヶ丘 2-19-1	88-1237	6 か月-2 歳児※	0-2 歳児	午前 7 時 30 分～午後 7 時	○	○	認(幼)
	3	井上	井上町 9-60-1	45-5010	6 か月-2 歳児※	0-2 歳児	午前 7 時 30 分～午後 7 時	○	○	認(幼)
	4	伊保	保見町榎堂坊 28	48-8188	6 か月-5 歳児	0-3 歳児	午前 7 時 30 分～午後 7 時	○	○	公保
	5	いぼばら	大清水町南岬 1-280	31-3340	6 か月-5 歳児	0-3 歳児	午前 7 時 30 分～午後 7 時	○	○	私保
	6	今	今町 7-50-2	28-2285	3-5 歳児	3 歳児	午前 8 時 ～午後 4 時	正午まで	○	公保
	7	うねべ	畝部西町伊勢神 1-1	21-0405	6 か月-5 歳児	0-2 歳児	午前 7 時 30 分～午後 7 時	○	○	認(こ)
	8	梅坪	梅坪町 1-14-1	32-2057	6 か月-5 歳児	0-3 歳児	午前 7 時 30 分～午後 7 時	○	○	公保
	9	永新	永覚新町 5-193	29-0732	6 か月-5 歳児	0-3 歳児	午前 7 時 30 分～午後 6 時	○	○	公保
	10	大畑	篠原町片坂 40-6	48-8288	3-5 歳児	—	午前 8 時 ～午後 4 時	正午まで	○	公保
	11	大林	大林町 14-11-13	28-0012	6 か月-5 歳児	0-3 歳児	午前 7 時 30 分～午後 7 時	○	○	公保
	12	上郷	上郷町郷下 15	21-1830	6 か月-5 歳児	0-3 歳児	午前 7 時 30 分～午後 6 時	○	○	公保
	13	上鷹見	上高町古白 344-2	41-2219	3-5 歳児	—	午前 8 時 ～午後 4 時	正午まで	○	公保
	14	キッズハウスとよ	西町 1-76	36-5025	6 か月-2 歳児	全学齢	午前 7 時 30 分～午後 7 時	○	○	小規模
	15	越戸	越戸町松葉 52-2	45-1073	6 か月-5 歳児	0-3 歳児	午前 7 時 30 分～午後 7 時	○	○	公保
	16	こじま	金谷町 7-30	32-2281	6 か月-5 歳児	0-3 歳児	午前 7 時 30 分～午後 7 時	○	○	認(こ)
	17	駒場	駒場町新生 69	57-2413	6 か月-5 歳児	0-3 歳児	午前 7 時 30 分～午後 7 時	○	○	公保
	18	拳母	拳母町 5-58	32-0199	6 か月-5 歳児	0-3 歳児	午前 7 時 30 分～午後 6 時	○	○	公保
	19	拳母ルーテル	桜町 1-79	32-1764	6 か月-2 歳児※	0-2 歳児	午前 7 時 30 分～午後 7 時	○	○	認(幼)
	20	浄光	宮町 3-64	32-3635	6 か月-5 歳児	0-3 歳児	午前 7 時 30 分～午後 7 時	○	○	私保
	21	浄水ひかり	浄水町 1-43-2	63-5680	6 か月-5 歳児	0-3 歳児	午前 7 時 30 分～午後 7 時	○	○	認(こ)
	22	浄水松元	浄水町 1-43-3	45-6884	6 か月-2 歳児※	0-2 歳児	午前 7 時 30 分～午後 7 時	○	○	認(幼)
	23	寿恵野	鴛鴨町畔畑 227	28-2403	6 か月-5 歳児	0-2 歳児	午前 7 時 30 分～午後 7 時	○	○	認(こ)
	24	住吉	住吉町 1-6-3	52-3807	6 か月-5 歳児	0-3 歳児	午前 7 時 30 分～午後 6 時	○	○	公保
	25	青松	朝日ヶ丘 6-41	34-0065	6 か月-5 歳児	0-3 歳児	午前 7 時 30 分～午後 7 時	○	○	認(こ)
	26	第二いぼばら	大清水町原山 108-7	85-0160	6 か月-2 歳児	全学齢	午前 7 時 30 分～午後 7 時	○	○	私保
	27	第二青松	朝日ヶ丘 6-45	35-0015	6 か月-2 歳児	全学齢	午前 7 時 30 分～午後 7 時	○	○	認(こ)
	28	第二わかば	若林東町上り戸 13-3	41-7830	6 か月-2 歳児	全学齢	午前 7 時 30 分～午後 7 時	○	○	私保
	29	たかね	和会町鳥手 167	21-0404	6 か月-5 歳児	0-2 歳児	午前 7 時 30 分～午後 7 時	○	○	認(こ)
	30	高橋	水間町 4-155-1	88-8088	6 か月-5 歳児	0-3 歳児	午前 7 時 30 分～午後 6 時	○	○	公保
	31	たかはら	高原町 5-73-2	34-5141	6 か月-2 歳児	全学齢	午前 7 時 30 分～午後 7 時	○	○	私保
	32	高美	若林西町長根 64	52-3706	6 か月-5 歳児	0-3 歳児	午前 7 時 30 分～午後 6 時	○	○	公保
	33	竹村	中町経塚 4	52-8508	6 か月-5 歳児	0-2 歳児	午前 7 時 30 分～午後 7 時	○	○	認(こ)
	34	中央	四郷町山畑 78-2	45-0066	6 か月-5 歳児	0-3 歳児	午前 7 時 30 分～午後 6 時	○	○	私保
	35	堤	本田町本田 1	52-3053	6 か月-5 歳児	0-2 歳児	午前 7 時 30 分～午後 7 時	○	○	認(こ)
	36	堤ヶ丘	堤町道仙 65	52-0166	6 か月-5 歳児	0-3 歳児	午前 7 時 30 分～午後 6 時	○	○	公保
	37	寺部	上野町 1-173	80-2194	6 か月-5 歳児	0-3 歳児	午前 7 時 30 分～午後 6 時	○	○	公保
	38	東海	神池町 2-1236	88-0599	6 か月-5 歳児	0-3 歳児	午前 7 時 30 分～午後 7 時	○	○	認(こ)
	39	童子山	小坂町 16-51	32-3566	4-5 歳児	—	午前 8 時 30 分～午後 3 時	—	—	公幼
	40	透成	西広瀬町清水 30	41-2550	3-5 歳児	—	午前 8 時 ～午後 4 時	正午まで	○	公保

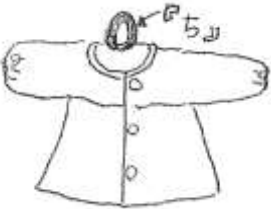
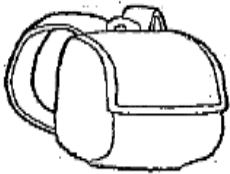
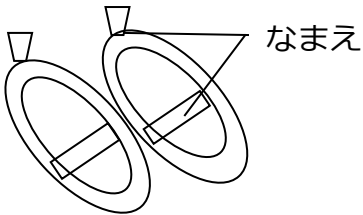
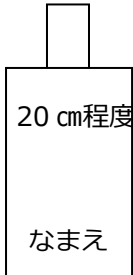

地区	No	園名	所在地	電話 (0565)	受入れが可能な学齢	入園要件が必要な学齢	保育時間	土曜日 保育実施	春・夏季 休業保育実施	認可等
豊田	41	渡 刈	渡刈町 3-98	28-8300	6か月-5歳児	0-3歳児	午前7時30分～午後7時	○	○	公保
	42	トヨタ	水源町 1-1-1	28-2198	6か月-5歳児	0-3歳児	午前7時30分～午後6時	○	○	公保
	43	豊田聖霊	聖心町 4-10-6	28-2178	6か月-2歳児※	0-2歳児	午前7時30分～午後7時	○	○	認(幼)
	44	豊田大和キッズ	今町 1-6-2	27-5678	6か月-2歳児	全学齢	午前7時30分～午後7時	○	○	私保
	45	豊田東丘	宝来町 4-758-274	89-7570	6か月-2歳児※	0-2歳児	午前7時30分～午後7時	○	○	認(幼)
	46	ナースリーハウス	平芝町 2-2-5	77-6406	4か月-2歳児	全学齢	午前7時30分～午後7時	○	○	小規模
	47	中 金	城見町須田口 6	41-2238	3-5歳児	—	午前8時～午後4時	正午まで	○	公保
	48	中根山	高岡本町双葉 60	52-3029	6か月-5歳児	0-3歳児	午前7時30分～午後6時	○	○	公保
	49	名古屋柳城短期 大学附属豊田	市木町 3-19-7	80-0198	6か月-2歳児※	0-2歳児	午前7時30分～午後7時	○	○	認(幼)
	50	根 川	下林町 7-41	32-1082	6か月-5歳児	0-3歳児	午前7時30分～午後6時	○	○	公保
	51	野 見	美里 5-19	80-0650	6か月-5歳児	0-3歳児	午前7時30分～午後6時	○	○	公保
	52	林 丘	大林町 10-15-2	28-1074	6か月-2歳児※	0-2歳児	午前7時30分～午後7時	午後6時 まで	○	認(幼)
	53	東広瀬	東広瀬町蔵屋敷 19-1	41-2112	6か月-5歳児	0-2歳児	午前7時30分～午後6時	○	○	公保
	54	東保見	保見ヶ丘 4-6-1	48-2221	6か月-5歳児	0-3歳児	午前7時30分～午後7時	○	○	認(こ)
	55	東 山	渋谷町 3-978-36	80-6074	6か月-5歳児	0-3歳児	午前7時30分～午後7時	○	○	公保
	56	ひかり	矢並町大坪 901-2	80-2280	3-5歳児	—	午前8時～午後4時	正午まで	○	公保
	57	ひなたぼっこ	若宮町 2-70	34-5008	6か月-2歳児	全学齢	午前7時30分～午後7時	○	○	事業所
	58	平 井	百々町 4-20	80-2193	6か月-5歳児	0-3歳児	午前7時30分～午後7時	○	○	公保
	59	平 山	平山町 1-10-1	28-6187	6か月-5歳児	0-3歳児	午前7時30分～午後6時	○	○	公保
	60	広 沢	舞木町焼山 1102-23	44-0288	6か月-5歳児	0-3歳児	午前7時30分～午後6時	○	○	公保
	61	藤 藪	豊栄町 3-120	28-4717	6か月-5歳児	0-3歳児	午前7時30分～午後6時	○	○	公保
	62	保見ヶ丘	保見ヶ丘 5-1-1	48-1500	6か月-2歳児※	0-2歳児	午前7時30分～午後7時	○	○	認(幼)
	63	本 地	本地町 2-51-1	27-2662	6か月-5歳児	0-3歳児	午前7時30分～午後7時	○	○	公保
	64	益 富	志賀町箕平 77-1	80-0365	6か月-5歳児	0-3歳児	午前7時30分～午後6時	○	○	公保
	65	松 平	九久平町築場 52	58-0070	6か月-5歳児	0-3歳児	午前7時30分～午後6時	○	○	公保
	66	丸 山	丸山町 3-30	28-0744	6か月-5歳児	0-3歳児	午前7時30分～午後7時	○	○	認(こ)
	67	みずほ	瑞穂町 2-5	32-7380	4か月-5歳児	0-3歳児	午前7時30分～午後7時	○	○	認(こ)
	68	御 船	御船町山屋敷 78-30	45-1215	6か月-5歳児	0-3歳児	午前7時30分～午後6時	○	○	公保
	69	宮 口	宮口町 2-50	32-6727	6か月-5歳児	0-3歳児	午前7時30分～午後6時	○	○	公保
70	美 山	美山町 4-47-1	41-8812	6か月-2歳児※	0-2歳児	午前7時30分～午後7時	○	○	認(幼)	
71	みるみる園	京町 4-3-9	31-5875	6か月-2歳児	全学齢	午前7時30分～午後7時	○	○	事業所	
72	美 和	百々町 9-43	88-2230	6か月-5歳児	0-3歳児	午前7時30分～午後6時	○	○	公保	
73	杜のひかり	大清水町大清水 100-1	45-9966	6か月-5歳児	0-3歳児	午前7時30分～午後7時	○	○	認(こ)	
74	山之手	山之手 1-78-1	28-1101	4-5歳児	—	午前8時30分～午後3時	—	—	公幼	
75	竜 神	竜神町神田 60	28-8200	6か月-5歳児	0-2歳児	午前7時30分～午後7時	○	○	認(こ)	
76	若 園	中根町永池 192-18	52-3820	6か月-5歳児	0-3歳児	午前7時30分～午後7時	○	○	公保	
77	わかば	若林東町上外根 86-2	52-1838	4か月-5歳児	0-3歳児	午前7時30分～午後7時	○	○	私保	
78	若 林	若林東町東山 47-1	52-8350	6か月-5歳児	0-3歳児	午前7時30分～午後6時	○	○	公保	
79	若 宮	若宮町 6-2-5	32-3200	6か月-5歳児	全学齢	午前7時30分～午後6時	○	○	公保	

地区	No	園名	所在地	電話 (0565)	受入れが可能な学齢	入園要件が必要な学齢	保育時間	土曜日 保育実施	春・夏季 休業保育 実施	認可等
藤岡	80	飯野	藤岡飯野町出口 1122	76-2667	5か月-5歳児	全学齢	午前7時30分～午後7時	○	○	公保
	81	石畳	白川町大根 1271-1	76-1998	6か月-5歳児	0-3歳児	午前7時30分～午後6時	○	○	公保
	82	木瀬	木瀬町浜居場 248-1	76-1765	3-5歳児	—	午前8時～午後4時	正午まで	○	公保
	83	中山	西中山町蔵屋敷 136-1	76-4436	6か月-5歳児	0-3歳児	午前7時30分～午後7時	○	○	公保
	84	中山松元	西中山町後田 93-6	76-3033	6か月-2歳児※	0-2歳児	午前7時30分～午後7時	○	○	認(幼)
小原	85	大草	小原町北洞 268-2	65-2045	6か月-5歳児	0-2歳児	午前7時30分～午後6時	○	○	公保
	86	道慈	乙ヶ林町下立 122-1	65-2733	3-5歳児	—	午前8時～午後4時	正午まで	○	公保
足助	87	足助もみじ	岩神町築瀬 25-1	62-0685	6か月-5歳児	0-2歳児	午前7時30分～午後7時	○	○	公保
	88	大蔵	大蔵町本城 13-1		3-5歳児	—	午前8時～午後4時	正午まで	○	公保
	89	則定	則定町前田 5	63-2051	3-5歳児	—	午前8時～午後4時	正午まで	○	公保
	90	冷田	冷田町上冷田 38	63-2310	3-5歳児	—	午前8時～午後4時	正午まで	○	公保
下山	91	大沼	大沼町船橋 21	90-3021	6か月-5歳児	0-2歳児	午前7時30分～午後6時	○	○	公保
	92	東部	羽布町川合 23-2	90-3173	3-5歳児	—	午前7時30分～午後6時	○	○	公保
旭	93	小渡	下切町下切 10		3-5歳児	—	午前8時30分～午後3時	—	—	公幼
	94	杉本	杉本町三斗成 36	68-2701	6か月-5歳児	0-2歳児	午前7時30分～午後6時	○	○	公保
稲武	95	稲武	武節町神田 96-1	82-2025	6か月-5歳児	0-2歳児	午前7時30分～午後6時	○	○	公保

15 保育用品（入園までに用意していただく物）

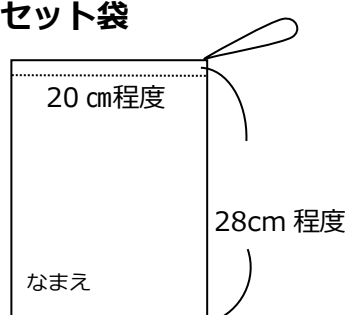



○入園前に御家庭で使用の仕方を確認していただくと、不安なく入園を迎えることができます
と思います。

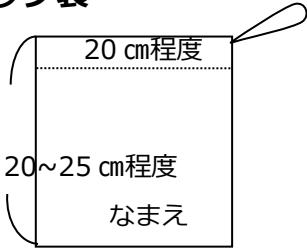
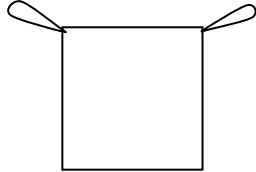

○全ての物に必ず名前を書いてください。

	備 考
通園服（スモック） 	<ul style="list-style-type: none"> 令和6年度までは、式の時等に着ていましたが、令和7年度より、着用は自由となっています。園より着用をお願いをすることはありませんので、購入するかどうかの判断は、保護者の方でお願いします。 天候、気温に合わせて通園服を着用して下さって結構です。 園内で着脱時、フックに掛けますので、掛けやすいように“ち”を付けてください。防寒着も同様をお願いします。
通園カバン 	<ul style="list-style-type: none"> 基本的に、毎日使用します。 通園カバンに目印としてキーホルダー等を付ける場合は、小さめの物を1個にしましょう。また、金属製の物はケガにつながりますので、当たっても痛くない物にしましょう。 キャラクターシール等を貼らないようにしてください。 カバンを大切に扱うように知らせましょう。
シューズ 	<ul style="list-style-type: none"> 靴箱に入っている状態でも見やすいように、甲にあるゴムの部分と後ろのかかとの両方に名前を書いてください。 ボタンやマーカーで目印をつけると、左右や自分の物が分かりやすいです。 毎週金曜日に持ち帰ります。洗って月曜日に持ってきてください。
シューズ袋 	<ul style="list-style-type: none"> シューズを入れて、毎週金曜日に持ち帰ります。 こどもが出し入れしやすいように作ってください。 名前は外からよく見えるところに書いてください。
組帽子 （UV 垂れ付・裏白） 	<ul style="list-style-type: none"> 毎日、使用します。登降園時に着用してください。 ゴムが伸びたり切れたりした時は、すぐに付け替えてください。 名前がよく分かるように、はっきり書いてください。 4歳児たんぽぽ組…黄色 5歳児ほし組…青色

〈服装についてのお願い〉

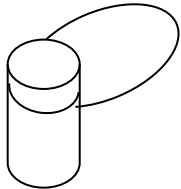
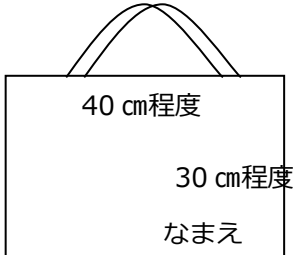
- ◎外靴は歩きやすく、こどもが履きやすい運動靴で登園してください。靴箱に入れた時に名前が分かりやすいように、かかと部分に大きく名前を書いてください。
- ◎**フード付きの衣服**（防寒着を含む）、**丈の長いスカート**、**ひも付き衣服**等は遊具に引っ掛かったり、ほどけてしまったりして思わぬ事故につながる可能性があります。園で着用するのは避けてください。また、自分で着脱できる服を着てきてください。
- ◎毎日、ポケットにハンカチとティッシュを入れてください。腰に付けるポーチは、遊具に引っ掛かったり、排泄の時に濡れてしまったりすることもあるので、なるべく御遠慮ください。また、予備のハンカチ・ティッシュを、通園カバンのポケットに入れておいてください。
- ◎冬に氷や雪遊び等で手袋（防水性がおすすめです）を使うこともあります。

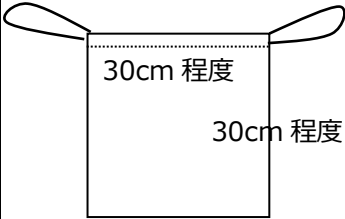
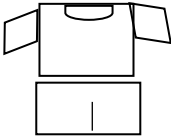
	備 考
箸セット袋 	<ul style="list-style-type: none"> ・園から配布された箸セットを入れます。長方形ですので、左記の大きさの袋が適当かと思えます。 ・袋は“ひも”を通して袋の口が閉まる形に作ってください。 ・この袋の中に箸セット、給食用ナフキン、給食用ミニタオル、マスクを入れます。
箸セット 	<ul style="list-style-type: none"> ・新入園児は豊田市より箸セットがいただけます。 ・箱の中に入っている物一つ一つに名前を書いてください。箸箱等、名前が消えやすいので、その都度確かめてくださるようお願いいたします。 ・毎日持ち帰り、家庭で洗って翌日持ってきてください。 ・紛失・破損の場合は個人で補充・購入していただきます。 ・衛生上、箸箱にキャラクターのシールは貼らないでください。
給食用ナフキン 	<ul style="list-style-type: none"> ・給食を食べる時に机に敷いて使います。園児用机に4人で着席するため、<u>ナフキンは図のようなサイズでお願いします。</u> ・毎日洗濯をして清潔な物を持ってきてください。洗い換えに2、3枚用意しておくとう便利です。 ・素材は木綿がよいです。キルティングは食器を置くのに不安定なので好ましくありません。
給食用ミニタオル 	<ul style="list-style-type: none"> ・小さめのタオルハンカチを、給食前の手洗い時や給食中に口を拭くために使います。 ・毎日洗濯をして、乾燥した状態の清潔な物を持ってきてください。
マスク	<ul style="list-style-type: none"> ・給食の配膳時に使います。 ・ガーゼ、不織布等、素材は問いません。毎日、清潔な物を持ってきてください。

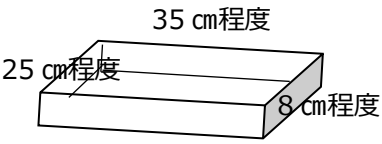
	備 考
コップ袋 	<ul style="list-style-type: none"> コップの大きさに合わせて、<u>こどもが出し入れしやすく、少しゆとりがあるように作ってください。</u> 袋は“ひも”を通して袋の口が閉まるように作ってください。 ひもは、片側のタイプにしてください。<u>両側のタイプは、こどもが扱いにくいです。</u> 
コップ 	<ul style="list-style-type: none"> コップの底は安定していて、持ち手のついている物がよいです。(参考：牛乳は一人当たり 144g です) 陶器・ガラス製は割れる心配があり危険ですので、プラスチック製のコップにしてください。 毎日持ち帰り、家庭で洗って翌日持ってきてください。 名前は、<u>コップ側面</u>に消えないようにはっきりと書いてください。 こどもが扱いやすい大きさ（高さ・直径 7 cm程度）の物をお願いします。

〈給食関係の持ち物についてのお願い〉

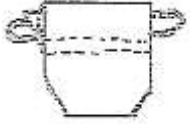
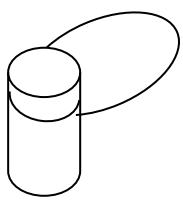
- ◎毎日、通園カバンに箸セット袋（箸セット、給食用ナフキン、給食用ミニタオル、マスク）、コップ袋（コップ）を入れて持ってきてください。

	備 考
水筒 	<ul style="list-style-type: none"> 毎日、家庭からお茶か水を入れて持ってきてください。 弁当日や園外保育の日にも使用します。 肩から掛けられる<u>ひも付き</u>の物で、<u>衛生面を考慮し、直飲みではなく、コップ付き</u>の物を持ってきてください。
おつかい袋（通園袋） 	<ul style="list-style-type: none"> 作品や着替え等を持ち帰るのに使用します。持ち帰った場合は、翌日にまた園に持ってきてください。 名前は外側から見やすいところに付けてください。目印に刺繍やアップリケ等をしていただけると“自分の物”ということが分かりやすいかと思います。 小さすぎると、作品等が入らない場合がありますので、少し大きめのサイズを提示しました。

	備 考
着替え袋 	<ul style="list-style-type: none"> 汚れた時に着替えますので、着替えの一式（下着、ズボンやスカート、シャツ、トレーナー、靴下、ハンカチ等）を着替え袋に入れます。全てに名前を書いてください。 汚れたり濡れたりした衣類を入れるためにビニール袋を使います。ビニール袋に名前を書いて、<u>常時ビニール袋2、3枚を着替えと一緒にに入れておいてください。</u> ビニール袋の大きさは小さ過ぎると入らないことがありますので、着替え一式が入る大きさの物をお願いします。また、<u>こどもが扱いやすいよう、新品の状態ではなく、袋をすぐに開けやすいような工夫をお願いします。</u> 衣類やビニール袋を持ち帰ったら、その都度補充をしてください。 着替え袋の中に下着（パンツ）がない時は、衛生面を考慮して園から新品の下着（パンツ）を用意しますので、後日、<u>同じサイズの新品の下着（パンツ）を購入し、持ってきてください。</u> 嘔吐・下痢・血液（鼻血や怪我等）・尿等で汚れた場合は、<u>職員の感染予防のため汚れたままお返しします。御理解、御協力をお願いします。</u>
体操服（上下） 	<ul style="list-style-type: none"> 行事、運動会等に着用します。また、普段の生活で着ていただけでも構いません。服の内側に名前を書いてください。

	備 考
道具箱 	<ul style="list-style-type: none"> 各自のロッカーに入れ、持ち物を入れるのに使います。 大きさは、百円均一で購入できるかご（A4サイズ対応）と同じ程度で構いません。各自で用意してください。 <u>底の部分が網タイプの物は小さい作品等が落ちてしまいますので、ふさわしくありません。また、蓋はいりません。</u>
自由画帳	<ul style="list-style-type: none"> 大きさは、B4サイズまたはA4サイズが良いです。<u>自由画帳の背の部分が、リング式の物が良いです。</u> 百円均一で購入できる物で構いません。各自で用意してください。 描くところが無くなったら、各自で新しい物の用意をお願いします。

弁当日に使用します

	備 考
リュックサック	<ul style="list-style-type: none"> 水筒を含む弁当日の持ち物が全て入る大きさの物が良いです。 こどもが物を出し入れしやすいよう、少しゆとりのある大きさが望ましいです。
弁当・弁当袋 箸またはスプーン等 	<ul style="list-style-type: none"> こどもが食べられる量を入れてください。また、丸く、ツルツとした物は喉に詰まりやすいので、ミニトマト、キャンディー型チーズ、大きめのぶどう等を入れる時は、必ずカットしてください。 弁当箱を入れる物は、弁当箱の大きさに合った、こどもが自分で出し入れしやすい物を用意してください。四角布で包んで結ぶのは自分では難しいので、巾着袋を用意してください。 箸やスプーンにも必ず名前を書いてください。
水筒 	<ul style="list-style-type: none"> 家庭からお茶か水を入れて持ってきてください。 肩から掛けられるひも付きの物で、衛生面を考慮し、直飲みではなく、コップ付きの物を持ってきてください。
おしぼり  <p>15cm 四方程度 なまえ</p>	<ul style="list-style-type: none"> 手を拭くために使います。 おしぼりケースに、おしぼり（濡らしたタオル）を入れて持ってきてください。ウェットティッシュは不向きです。 こどもが扱いやすいケースにしてください。
敷物	<ul style="list-style-type: none"> 一人が座れる程度の大きさが良いです。大き過ぎるとリュックサックに入らなかったり、畳みにくかったりします。

クッキングの時に使用します（5歳児が使います）

	備 考
巾着袋 ・エプロン ・三角巾 ・マスク ・クッキング用ミニタオル	<ul style="list-style-type: none"> 巾着袋の中にエプロン、三角巾、マスク、クッキング用ミニタオルを入れます。 エプロンは、自分で着脱できるタイプの物を用意してください。（マジックテープで止める等）また、三角巾は、ゴムを付ける等して、自分で着脱できるようにしてください。

水遊びの時に使用します

	備 考
プールバッグ フェイスタオル 水着・プール帽子 ラッシュガード	<ul style="list-style-type: none"> 6月初旬（予定）頃から、水遊びをします。 プールバッグに全ての持ち物を入れて、持ってきてください。 <p>※詳しくは、水遊びを始める前にお知らせします。</p>

童子山こども園駐車場の御案内

- 保護者の会“二葉会”が駐車場として、『豊田市民文化会館』より**駐車場の一部（豊田市民文化会館主駐車場）**をお借りしています。

- 場所は、下図を御覧ください。
 月曜日は豊田市民文化会館が休館のため、駐車場の出入口が変わります。
 - ◆ 火～金曜日・・・・・・・・・・・・・・ ①
 - ◆ 月曜日・・・・・・・・・・・・・・・・・ ②

※ この駐車場は一般の方も利用されますので、ルールを守って駐車してください。
路上停車や路上駐車は、御遠慮ください。

- 火～金曜日の駐車場について、豊田市民文化会館で大きな催しがある時は、駐車場がお借りできないことがあります。その時は、二葉会より、『混雑日』としてお知らせします。

