

# 令和8年度版 入園のしおり



入園のしおりは一年間大切に保存し、必要な時に見てください。

## 豊田市立高橋こども園

〒471-0012

豊田市水間町4-155-1

TEL 88-8088

FAX 88-1147

# も く じ

1 教育及び保育の基本理念	-----	P. 2
2 めざすこども像・教育及び保育目標	-----	P. 2
3 保育時間	-----	P. 3
4 一日の保育内容	-----	P. 4
5 食事とおやつ	-----	P. 5
6 行事について	-----	P. 8
7 健康管理	-----	P. 9
8 家庭の協力	-----	P. 13
9 災害等の発生が予測される場合の登降園等	-----	P. 14
10 保育料等	-----	P. 15
11 状況が変わった場合の手続きについて	-----	P. 22
12 保育支援アプリの利用	-----	P. 23
13 その他の取り組み	-----	P. 24
14 その他の注意事項	-----	P. 26
保護者の皆様へ	-----	P. 27
こども園等一覧表		

## 1 教育及び保育の基本理念

こどもが安定した情緒の基で、十分に自己発揮ができるように環境を整え、健康・安全で乳幼児期にふさわしい生活が展開できるようにします。

その中で、心身の発達を助長し、社会の変化に対応できる「豊かな人格形成」と「生きる力」の基礎を育成することを踏まえ、次の3点を基本理念とします。

- ・ 愛する心、豊かな心をもった健康で活力のあるこどもを育てる
- ・ 自ら考え、主体的に行動できる力を育てる
- ・ 道徳性の芽生えを培い、豊かな人間性の基礎・基本を育てる

## 2 めざすこども像・教育及び保育目標

幼稚園教育要領・保育所保育指針・幼保連携型認定こども園教育・保育要領の趣旨を受け止め、基本理念に基づき、乳幼児期の発達と地域の実態を踏まえ、環境を通して行う保育を基本姿勢として、こどもの生きる力の基礎を培うために、次のような「めざすこども像」・「教育及び保育の目標」を掲げています。

### めざすこども像

- ・ 心身ともにたくましく、生き生きと活動するこども
- ・ 愛情や信頼感をもち、友達と関わって遊ぶこども
- ・ 身近な環境に関わり、試したり、考えたりするこども

### 教育及び保育の目標

- ・ 十分に養護の行き届いた環境の下に、くつろいだ雰囲気の中でこどもの様々な欲求を満たし、生命の保持及び情緒の安定を図る
- ・ 健康、安全な生活に必要な基本的な生活習慣や態度を育み、健康な心身の基礎を培う
- ・ 人との関わりを大切に人への愛情や信頼感を育て、自立と協調の態度や道徳性の芽生えを培う
- ・ 身近な自然や社会の事象について興味・関心を育て、豊かな心情や思考力の芽生えを培う
- ・ 生活の中で言葉への興味・関心を育て、喜んで話したり聞いたりする態度を養う
- ・ 様々な体験を通じて豊かな感情を育て、創造性の芽生えを培う
- ・ 保護者と子育ての喜びを共感することを支援の柱として、安定した親子関係や養育力の向上をめざし、園の特性や保育の専門性を生かして相談、助言、行動見本などを示し援助する
- ・ 共に生活する中で、一人一人の個人差や多様性を認め、尊重する心を育てる

## 意欲的に活動するこ

### めざすこども像

#### 乳児

- ・ 機嫌よく遊ぶこども
- ・ 身近なものに興味や関心をもつこども
- ・ 感情や欲求を十分にらせるこども

#### 幼児

- ・ 明るくのびのびと遊ぶこども
- ・ 自分で考え行動するこども
- ・ 思いやりのあるこども

#### ～保育の中で大切にしたいこと～

- ・ 温かいかわりや共感を大切にする
- ・ こどもの言葉をしっかり聞く姿勢
- ・ 「やってみたい！」を実現できる遊び環境づくり

### 3 保育時間

こども園の保育時間は以下の4つに分かれます。基本的な保育時間は午前8時30分から午後3時まで（月曜日から金曜日）です。早朝・延長・土曜日保育を実施している園もありますので、仕事等の状態に応じ、最長で午前7時30分から午後7時まで（月曜日から土曜日）の保育が可能です。早朝保育等の時間は園により異なります。詳しくは、巻末のこども園等一覧で御確認ください。

#### ◆早朝・延長・土曜日保育は家庭保育が可能な場合は利用できません。

早朝・延長・土曜日保育については保護者の就労形態等に応じ保育を実施するため、申請時に保育が必要である旨を証明する書類の提出を求めます。この証明により利用時間が決定します。

なお、早朝・延長・土曜日保育の申請、取消しは利用月の前月25日までに園へ申請書を提出してください。原則、利用月中の変更はできません。

家庭保育が可能な場合は、基本保育時間【午前8時30分から午後3時（月から金）】のみ利用が可能です。

#### ●留意事項

- (1) 入園当初は、園での生活に慣れるまでこどもの状態に合わせて、保育時間を短縮しております。御協力をお願いします。
- (2) 登降園は、必ず保護者で責任をもち、決められた時間を守ってください。止むを得ぬ事情により遅れてしまう場合等は、前もって連絡を入れてください。
- (3) 家庭での親子のふれあいが、こどもの成長にとって、とても大切です。家庭での保育が可能な場合は、早朝・延長・土曜日保育は利用できません。

#### 4 一日の保育内容

乳児（3歳未満児）	時 間	幼児（3歳以上児）
早朝保育	7：30	早朝保育
登 園 ・観察、検温、所持品の整理	8：30	登 園 ・観察、所持品の整理
お や つ 遊び、生活	9：00	遊び、活動 ・自発的な遊び ・課題のある活動
	10：00	
昼 食	11：00	
	12：00	昼 食
昼 寝		
	13：00	遊び 自発的な活動 昼寝 ・3歳児：4～1月予定 ・4, 5歳児夏季休業保育時
お や つ	14：00	
降 園 延長保育	15：00	降 園 延長保育
延長保育最終降園	18：00	延長保育最終降園

※ 土曜日保育においては、昼食・降園時間が異なります。

## 5 食事とおやつ

給食は、こどもの発達に合わせ、乳児（3歳未満児）、幼児（3歳以上児）にわけて栄養士が献立を作成し、実施しています。

献立表は毎月末に翌月分をコドモンで配信又は家庭に配布します。

### 〈乳児食〉

- 献立表を基に、乳児の発達に合わせ、食べやすいように配慮しながら調理員が提供します。
- 必要な栄養をとりながら、いろいろな種類の食べ物や料理を味わい、食べる喜びをもてるようにします。また、保育者や友達と一緒に食べる楽しさを体験したり、スプーンやフォークを使って自分で食べようとしたりする意欲を育てます。
- おやつは、午前と午後にあります。

### 〈幼児食〉

- 給食センター等から調理・配送されます。こどもの心身の発達を促すために、必要な栄養をとりながら、みんなと一緒に楽しく食事することにより、好き嫌いのない食事やマナー等のよい習慣を身につけます。
- 土曜日は、簡易給食（調理パン）となります。（土曜給食は園により多少異なります。）

### 〈その他〉

- 食物アレルギー対応は生活管理指導表に基づいて行います。詳細は園に御相談ください。
- 園外保育等のときは、弁当の持参をお願いする場合があります。あらかじめお知らせしますので、御協力ください。
- 春季・夏季休業保育期間、年末年始前後について、原則給食を提供しますが、3～5歳児について、給食センター等休業日、平日の園全体の利用者数が10人未満等、給食を実施できない場合は、弁当の持参をお願いします。
- 乳児は年間を通して弁当持参はありません。
- 給食センター等の施設保守点検や修繕のため、給食を中止することがあります。その期間、幼児は、弁当持参となりますので御協力ください。なお、期間については、あらかじめお知らせします。

## 豊田市こども園の給食における食物アレルギー対応について

豊田市役所こども・若者部保育課

豊田市では、食物アレルギーを有する園児の安全を最優先とし、健やかに成長できるよう、以下の対応をとっています。詳細については園とご相談ください。

### 1 対応方針（乳幼児共通）

◆対象のアレルゲン(原因食品)食品について完全除去対応(提供するか、しないか)を行います。

食品の量、調理方法等によつての対応は原則行いません。

◆ご家庭で食べたことのない食品は提供できません。

給食で提供される食品について、入園前にご家庭で食べていただくようお願いします。

◆医師の診断指示「園生活管理指導表」に基づき対応します。

食物アレルギーがある場合は、必ず医療機関を受診し、園生活での管理・配慮が必要か不要かについて医師の診断を受け、必ず園にご相談ください。

◆重度のアレルギー症状をお持ちの場合、給食の提供ができない場合があります。

コンタミネーション<sup>\*</sup>等ごく微量で発症する可能性がある場合は、安全な給食の提供が困難なため、弁当を持参いただくようお願いいたします。

<sup>\*</sup>コンタミネーションとは、食品を製造する際に、原材料としては使用していないにも関わらず特定原材料等が意図せず混入する場合があります。

### 2 乳児給食について

◆園で食材を購入し、調理を行い、給食を提供します。

◆原則、園で除去食、代替食を提供します。

◆園から配布される乳児献立一覧表と乳児献立表を、園と保護者で確認し対応していきます。

### 3 幼児給食について

◆給食センター等から調理・配送される給食を提供します。

◆対象のアレルゲン(原因食品)を含む料理・食品は提供しない対応を行います(無配膳対応)。

無配膳対応をした料理・食品の代替について、弁当を持参いただくようお願いいたします。

◆豊田市の給食における食品等の扱いについて以下のルールがあります。

- ・そば、落花生（ピーナッツ）、くるみの使用はありません。くるみを除くナッツ類、キウイフルーツ、いくら、あわびについて、食材そのものは使用しませんが、加工品や調味料に微量に含まれる場合があります。

- ・給食センター等で調理する料理については、75℃で1分間以上加熱したものを提供しています。ただし果物は生で提供する場合があります。

◆園から配布される献立一覧表と食物アレルギー原因食品一覧表を、園と保護者で確認し対応していきます。

◆園と小学校の献立は一部異なります。入学前に小学校の献立を確認するようお願いします。

# お子様のアレルギーについて、 入園前に医療機関で診断を受けましょう

①園から「園生活管理指導表」をもらう。



②医療機関を受診する。



③診断が確定し、園での管理が必要な場合は「園生活管理指導表」を  
医師に記入してもらう。



④園に「園生活管理指導表」を提出する。  
園生活におけるアレルギー対応について園と保護者で相談する。



もしかしてと思ったら、かかりつけ医に相談してみましよう

## 食物アレルギーと間違いやすい症状



### ヒスタミンによる 食中毒

鮮度の低下した赤身魚を食べると、魚  
中のヒスチジンがヒスタミンに変化し、  
じんましんなどの症状が出ます。

### 乳糖不耐症

牛乳を飲むとおなかが  
ゴロゴロすることがあり  
ます。これは、消化不良  
による症状です。



### やまいもやきゅうり等 による「仮性アレルギー」

野菜や果物の中には、食物アレル  
ギーと似た症状(かゆみなど)を引き起  
こす成分が入っているものがあります。



※食物アレルギーのある人でアトピー性皮膚炎を伴うことはありますが、アトピー性  
皮膚炎だからといって、食物アレルギーがあるとは限りません。

※一般的には、乳幼児期に発症した食物アレルギーの90%は、6歳までに治ると  
言われています。

**「園生活管理指導表」が必要と思われる場合は、園に御連絡ください。**

## 6 行事について

集団生活を通してこどもの成長、発達等を促すため、おおむね次のような行事を行っています。

※ [ ] の行事は、保護者参加の行事です。

月	行事名	月	行事名
4月	入園式 (10) 幼児	10月	交通安全学習センター (13) 4. 5歳児 運動会 (23) 幼児
5月	防サイ君 (21) 幼児保育参加・クラス懇談会 (29)	11月	六所山 (17) 5歳児
6月	幼児プール開き (9) 乳児保育参加・クラス懇談会 (12) ボールクリニック (18) 5歳児	12月	幼児希望懇談会 (14~17) 冬のお楽しみ会 (22)
7月	七夕会 (7) 幼児希望懇談会 (13~16)	1月	新年おめでとう会 (7) 幼児保育参加・育児講座 (未定)
8月		2月	豆まき (3) 入園説明会 (18) 生活発表会 (26) 幼児
9月	幼児プール納め (4)	3月	おこしものづくり (2) ひな祭り会 (3) お別れ会 (12) 卒園式 (23) 5歳児
その他	<ul style="list-style-type: none"> <li>・ 移動動物園 (隔年)</li> <li>・ 地域園との交流</li> </ul>		
毎月	<ul style="list-style-type: none"> <li>・ 誕生会：幼児クラスは毎月、乳児クラスは子どもの誕生日当日に行います</li> <li>・ 交通安全指導</li> <li>・ 避難訓練 (地震、火災、不審者等)</li> </ul>		

※現時点での予定ですので、変更する場合があります。

## 7 健康管理

乳幼児期は心身共に著しく成長し、人として健康な生活を送る基礎をつくるきわめて大切な時期です。こどもが元気にすくすくと育つために、家庭と園が十分連絡を取り合ってこどもの成長を見守ることが必要です。園でこどもが楽しく過ごせるように御協力をお願いします。

### (1) 基本的な生活習慣を身につけましょう。

成長・発達途上のこどもが健康に過ごすために、「生活リズムの安定」を保つことが基本です。毎日の生活の中で「早寝・早起き」「一日3回のバランスの良い食事をとる」ことを繰り返すことで、十分な睡眠と栄養が取れ、元気に遊ぶことができます。

大人中心の生活ではなく、こどもの生理的なリズムに合わせましょう。

- ①早寝、早起きをしましょう。夜9時には布団に入ることを目標としましょう。
- ②大人と一緒に朝食をしっかり食べましょう。
- ③朝、登園前にトイレに行きましょう。

### (2) 清潔について

- ① 手洗い、うがいは感染予防の基本です。こどもがかかりやすい感染症はウイルス性の病気が多く、手洗い、うがいで予防できるものも多くあります。家庭でも手洗い、うがいの習慣化に心掛けてください。
- ② 感染予防、けがの予防のために爪を短く整えましょう。長い爪は細菌、ウイルスが溜まりやすく不潔になります。また、友達の間や手をひっかくと傷になってしまいます。
- ③ 毎日入浴し、皮膚を清潔に保ちましょう。入浴後は清潔な肌着を着せてあげましょう。皮膚を汚れたままにしておくと感染症を引き起こす原因になります。入浴は病気から身体を守るだけでなく、精神的な安定も図れます。病気等で入浴ができない場合は手足やお尻、陰部、赤ちゃんの場合は首の周りも拭いてあげましょう。
- ④ 目や皮膚の病気の予防のため、髪の毛は短くするか、結んであげましょう。

### (3) 日頃の健康管理について

- ① 持病や体質的に配慮を要する場合は、あらかじめお知らせください。状況により、主治医の診断書等の提出をお願いする場合があります。  
例) 小児ぜんそく、アレルギー体質(過敏症)、ひきつけ、けいれん、  
関節がはずれやすい、医療的ケアがある、その他継続的に受診している  
病気等
- ② 熱がある等いつもと異なる体調の場合は、早めに休養し、ゆっくりと体調の回復を待ちましょう。また、体調が回復してから登園しましょう。

- ③ こどもは体温調節が未熟です。周囲の大人が季節や活動に応じてこまめに衣類を調節することで、次第にこども自身に調節する力が養われます。着脱しやすく、活動しやすい衣服を整えてください。また、こどもは代謝が激しく、汗をかきやすいので汗を吸収しやすい下着を着せて登園させてください。

#### (4) 体調を悪くしたら

体調が悪い場合は、十分な栄養を取り、安静にすることが大切です。また、こどもの病気は急に状態が変わることもあります。体調の変化に合わせて早めに受診し、悪化しないようにしましょう。

**こんな時は家で様子を見て、早めに受診しましょう。**

- ぐずる、泣いてばかりいる
- 元気がなく、食欲がない
- 熱がある
- ぐったりしている
- 下痢、嘔吐がある
- 痛がる
- 湿疹などのブツブツがある
- 朝、なかなか起きられない
- 目やにが出ている

**※こどもは、自分の状態をきちんと伝えることが十分できません。朝の忙しい一時ですが、しっかりと目を合わせ、スキンシップをし、こどもの表情や体の状態など、小さな変化に気を配りましょう。**

#### (5) 薬の使用について

園では、原則、こどもに薬を飲ませる、塗る等はいりません。

- ・保育時間中に薬が必要な場合は、可能な限り保護者が来園して実施して下さるようお願いいたします。
- ・受診した医療機関で現在通園していることを伝え、保育時間中に薬を使用しなくてもよいように使用時間や薬の種類の変更等が可能かを相談してください。
- ・上記が共にできない場合は、園に相談してください。
- ・医師の指示に基づかない市販薬等の対応はできませんので、御了承ください。

#### 【咳止めテープ・虫よけテープの使用について】

ムヒパッチ、虫よけシールは、園での使用は控えてください。病院から処方された咳止めシールなど薬液が入っているものはシールに直接名前を書いて貼りつけてきてください。**貼ってきたときは必ず保育者に知らせてください。**

園で取れてしまった場合は再び貼ることができませんので、処分させていただきます。

## (6) 病児保育について

病気やけがの回復期にあり、集団保育が困難な場合に、病児保育室の利用ができます。詳細は園にある「豊田市病児保育事業利用のご案内」を参照ください。ただし、施設利用定員は限られていますので、良き協力者を探しておくことも大切です。

### 病児保育室

すくすくの森（すくすくこどもクリニック隣） 豊田市東山町 2-2-9 TEL80-1633  
ぴよっこ（豊田厚生病院内） 豊田市浄水町 1 丁目 58 番地 1 TEL43-5082  
ぴーぽらんど（トヨタ記念病院）※実施方法・使用様式等が異なるので、トヨタ記念病院のホームページで確認してください

## (7) 園での定期健康診断等について

- ① 病気や異常を早期発見するために園医等による定期健康診断を実施します。（内科、歯科、尿検査、視力検査（年中・年長のみ））  
診断の結果、疾病や精密検査等のお知らせがあった場合は、速やかに医療機関を受診してください。
- ② 相談事項等があれば事前に配付する「定期健康診断事前調査票」に御記入ください。
- ③ 1歳6か月児健康診査、3歳児健康診査は、園での健康診断とは内容が異なりますので、市から届く通知に従って必ず健診を受けてください。

## (8) 園で体調が悪くなったら

体調が悪くなった場合は、連絡します。早めにお迎えに来ていただき、医療機関を受診してください。園で感染症が流行している時は、受診の際、現在通園している園で感染症が流行していることを医師に伝えてください。

けがをした場合は応急処置をし、状況を連絡します。必要に応じてお迎えをお願いする場合があります。

<こんな時は連絡します。御理解と御協力をお願いします。>

- ・ 発熱や頭痛、腹痛、おう吐、下痢等で状態が回復しない
- ・ いくつかの症状が重なって見られる
- ・ 食事や水分がとれない
- ・ いつもと様子が違う
- ・ 地域の感染症の流行状況から判断した場合

※下痢・嘔吐が24時間以内に2回以上あった場合、解熱後24時間以内である場合は家庭保育をお願いします。

## (9) 感染症について

- ① こどもが感染症にかかったら、直ちに園へ連絡してください。
- ② 感染症によって、医師の指示により他の児童へ感染のおそれがないと判断され

るまで登園停止となるものがあります（学校保健安全法施行規則18・19条）。

- ③ 登園停止となった感染症の内、治ゆした証明が必要な場合があります（下表1のとおり）。提出が必要な場合は園から指示させていただきます。提出の方法については、下記のとおりです。

豊田加茂医師会加盟医療機関に「治ゆ証明書」が置いてあります。医療機関で証明を受け、登園時に、園へ提出してください。豊田加茂医師会に加盟している医療機関で受診した場合の文書料（証明料）は、市で負担します。

○豊田加茂医師会加盟医療機関（豊田加茂医師会ホームページ）

医療機関については、以下のアドレスまたはQRコードから確認してください。

<https://www.toyotakamoishikai.or.jp/search/>



（豊田加茂医師会加盟でない医療機関で、治ゆ証明書が発行された場合の文書料は保護者負担となります。）

- ④ 感染力が非常に強い感染症（インフルエンザ等）については、感染拡大防止のため、クラス等に対して登園自粛の措置をとることもありますので、御承知ください。
- ⑤ 予防接種により、発症を予防できる感染症があります。市から予防接種の通知が来たら、体調を整えて早めの接種をお願いします。
- ⑥ 清潔、不潔に関係なく、年間を通してアタマジラミの発生が見られます。髪の毛から髪の毛へと付着し広がりますので、発生したら直ぐ駆除等に御協力ください。

表1 治ゆ証明書が必要な感染症（R7.10時点）

治ゆ証明書が必要な感染症	登園停止期間の基準
百日咳	特有の咳が消失するまで又は5日間の適正な抗菌性物質製剤による治療が終了するまで
麻疹（はしか）	解熱した後3日を経過するまで
風疹（三日はしか）	ほっしん 発疹が消失するまで
流行性耳下腺炎 （おたふくかぜ）	じかせん がっかせん ぜっかせん しゅちよう 耳下腺、顎下腺、舌下腺の腫脹が発現した後5日を経過し、かつ全身状態が良好になるまで
水痘（水ぼうそう）	ほっしん かひか すべての発疹が痂皮化するまで
咽頭結膜熱	しょうたい 主要症状が消退した後2日を経過するまで
腸管出血性大腸菌感染症 流行性角結膜炎（はやり目） 急性出血性結膜炎、結核 髄膜炎菌性髄膜炎	病状により医師が感染のおそれがないと認めるまで
溶連菌感染症	抗菌薬内服後24時間が経過するまで

※以下のインフルエンザ・新型コロナウイルス感染症は、治癒証明書は不要ですが、感染拡大防止のため、登園停止期間の基準を過ぎてから登園するようにしてください。

感染症名	登園停止期間の基準
インフルエンザ	発症した後5日を経過し、かつ、解熱後3日を経過するまで
新型コロナウイルス感染症	発症した後5日を経過し、かつ、症状が軽快した後1日を経過するまで

※その他の感染症（伝染性紅斑（りんご病）、とびひ、手足口病、ヘルパンギーナ、感染性胃腸炎等）についても、治癒証明書は不要ですが、医師の判断により集団生活が困難と判断された場合は、登園できないことがあります。

### （10） 新型インフルエンザ等が発生した時

病原性の高い新型インフルエンザ等が国内で発生し、全国的かつ急速なまん延により、国民生活や国民経済に甚大な影響を及ぼしそうな場合には、国民の生命・健康の保護、国民生活・国民経済に及ぼす影響を最小限にするため、「新型インフルエンザ等緊急事態宣言」が行われます。

必要に応じて、保育施設の臨時休園を行う場合があります。

## 8 家庭の協力

### （1） 登降園について

- ① 時間は守ってください。
- ② 登降園は安全な道を選び、毎日決めた道を通りましょう。また、歩くときは必ず手をつなぎましょう。
- ③ 登降園時の送迎は、保護者の方で責任をもっていただき、交通事故防止につとめてください。門扉は保護者の方で責任をもって開閉をしてください。鍵は必ず閉めましょう。
- ④ 中途時間に降園する時、又は保護者以外の方が迎えに来る時は事前に連絡してください。
- ⑤ 欠席する時や、長期欠席後登園する時は事前に連絡してください。
- ⑥ 車を利用される場合は、下記のことを守ってください。
  - 決められた場所に駐車し、必ずエンジンを止め、施錠をしてください。
  - 車上ねらいが多発していますので、車内にはバッグ等を絶対に置かないようにしてください。
  - 車からは親が先に降り、必ず子どもの手をつないでください。
  - 車中に子どもを残さないでください。

登降園の受付を始め、園への連絡などは保育支援アプリ(コドモン)にて行います。

※詳細は、各園から別途案内させていただきます。御理解・御協力いただきますようお願いいたします。

## (2) 生活習慣について

- ① 早寝・早起きの習慣をつけましょう。
- ② 大人と一緒に朝食をとりましょう。
- ③ 登園前に排便の習慣をつけましょう。
- ④ 朝夕のあいさつはすすんでしましょう。
- ⑤ 安全の習慣を身につけましょう（交通事故、水難事故、誘拐事件等の防止）。
- ⑥ テレビ・ゲーム等は時間を決めましょう。
- ⑦ スマホやパソコンの使用は控え、ふれあいを大切にしましょう。

## (3) 休園日について

休園日は、日曜日、祝日、年末・年始（12月29日から翌年の1月3日まで）、災害等の発生が予測される場合です。なお、土曜日については園によって異なりますので、巻末のこども園一覧表を参照ください。

## 9 災害等の発生が予測される場合の登降園等

豊田市では、台風時や地震時及び大雨による災害事故を防ぐため、この地方に警報が発表された時の登降園について、次のようにとり決めていきますので御協力ください。

また、暴風警報等の気象情報については、テレビ、ラジオ、インターネット等の放送又はひまわりネットワークの気象情報を御確認ください。

豊田市内気象警報等の区域については以下の2区域となります。	
・西三河北西部	⇒ 豊田市西部（下記以外の地区）高橋こども園はここです
・西三河北東部	⇒ 豊田市東部（旭、足助、稲武、下山地区）

### ◆上記園所在区域に「暴風警報」が発令された場合

- ① 警報が発令されて午前6時までに解除された場合は、平常通り保育します。
- ② 午前6時までに警報が解除されない場合は、当日の保育を中止します。
- ③ 園児が園にいる時に発令された場合は、速やかに迎えにきてください。
- ④ 注意報発令の場合にも気象変化に十分注意して、こどもの危険防止に努めてください。  
※園所在区域に「暴風雪警報」「特別警報」が発令された場合も、「暴風警報」発令時と同様の対応となります。

### ◆上記園所在区域に「大雨警報・洪水警報」が発令された場合

原則保育を実施しますが、園が危険と判断した場合は当日の保育を中止します。

※前日までに台風の接近や、災害級の大雨等が予報されている場合には、翌日の保育を中止する場合があります。該当する場合にはコドモンから連絡しますので、御理解・御協力をお願いします。

### ◆給食について

- ① 午前6時までに暴風警報の発令が解除された場合は、当日の給食はあります。  
なお、保育時間中に暴風警報が発令された場合、その時間・状況により給食を実施できない場合がありますので、御承知おきください。
- ② 前項の規程にかかわらず気象情報等により、事前に暴風警報が発令されると予測される場合

は給食を中止することがあります。

この場合においては、給食を中止する日の前日の午前11時までに、コドモンアプリにて連絡します。なお、当日暴風警報が発令されていない場合においても給食はありませんので、弁当を持参してください。

※「特別警報」が発令された場合も、原則「暴風警報」発令時の対応に準じます。

※特定の地域において土砂災害警戒情報、河川氾濫情報、その他の避難指示等が発令された場合は、園の指示に従ってください。

※豊田市から「警戒レベル3・4・5」が発令された地域の方は速やかに避難してください。

#### ◆地震が発生した場合

- ①豊田市内で震度5弱以上の地震が発生した場合、園から指示があるまで自宅待機とします。
- ②園児が園にいる時に震度5弱以上の地震が発生した場合は、速やかに迎えにきてください。
- ③南海トラフ地震臨時情報が発令された場合は、園からの指示に従ってください。

#### ◆Jアラートが発信された場合

- ①登園前に発信された場合は、園から指示があるまで自宅待機してください。
- ②保育中に発信された場合は、園からの指示に従ってください。

## 10 保育料等

### こども園等の保育料

#### (1) 保育料の種類

こども園等の保育時間は以下の4つに分かれます。

【A】基本保育時間	午前8時30分から午後3時まで（月～金曜日）
【B】早朝保育時間	実施している園もあります。
【C】延長保育時間	実施内容は園によって異なるため、詳しくはこども園
【D】土曜日保育時間	等一覧を参照してください。

7:30	8:30	15:00	16:00	17:00	18:00	19:00
早朝 保育 時間 【B】	基本保育時間【A】（月～金曜日） 月額料金は市民税所得割額等による	延長保育時間【C】 月額				
		(16:00まで) 1,000円 → (17:00まで) 2,000円 →→ (18:00まで) 3,000円 →→→ (19:00まで) 4,000円 →→→→				
月額 1,000 円	土曜日保育（基本保育時間土曜日）【D】 ※一部の園は正午まで					
←	月額1,600円（正午までの園は800円）					

※記載の金額は乳児（0～2歳児）の料金です。幼児（3～5歳児）の料金は0円です。

## （2）【A】基本保育料

平日の午前8時30分から午後3時までの保育にかかる保育料です。

保護者の市民税所得割額等に基づき、基本保育料を決定します。ただし、調整控除以外の各種税額控除（住宅借入金等特別税額控除やふるさと納税等）は加味しません。

幼保連携型認定こども園、小規模保育事業所及び事業所内保育事業所については、この他に実費徴収（施設整備費・園独自の教育経費等）がある場合があります。実費徴収分は無償化の対象外となります。実費徴収の詳細については、直接園にお問合せください。

階層	市民税所得割額	0～2歳児	3～5歳児
A	生活保護世帯	0円	0円
B01・B91	市民税非課税		
C01・C91	48,600円未満		
C02・C92	57,700円未満		
C03・C93	77,101円未満		
D01	97,000円未満	12,000円	
D02	169,000円未満	15,000円	
D03	301,000円未満	32,000円	
D04	301,000円以上	37,000円	

## （3）【B～D】早朝・延長・土曜日保育料（以下、「延長保育等」という。）

延長保育等は、保護者の就労形態等に応じて保育を実施します。

### ア 利用できない場合

家庭保育が可能な場合は、延長保育等は利用できません。

### イ 提出書類

- ・早朝保育等及び春季休業保育等申請書（園で配付）
- ・延長保育等が必要である旨を証明する、要件証明書（就労証明書等）

### ウ 申込み

延長保育等の申込み、変更及び取消しは、利用前月の25日までに園に申請書を提出してください。原則として、期限を過ぎてからの変更はできません。

### エ 保育料

	0～2歳児（D階層のみ）	・0～2歳児 （A～C階層） ・3～5歳児
【B】 早朝保育料	月額1,000円を加算 ※午前8時から午前8時30分までの園は月額500円の加算	0円
【C】 延長保育料	1時間ごとに月額1,000円を加算	
【D】 土曜日保育料	月額1,600円を加算 ※午前8時30分から正午までの園は月額800円の加算	

### オ その他

幼保連携型認定こども園の3～5歳児のうち、保育の必要性がない（1号認定）場合は、延長保育等を利用できません。

ただし、各園が実施する預かり保育を利用できる場合がありますので、直接園にお問合せください。

## 基本保育料の算定方法

### (1) 基本保育料の算定方法

基本保育料は、保護者の市民税所得割額によって算定されます。

算定の対象となる保護者

ア 父	
イ 母	
ウ 家計の主宰者	父、母ともに市町村民税非課税の場合は、 父母以外の同居の直系血族（祖父母等）及び高校生以上の兄弟のうち、最も市町村民税額が高い方

なお、父母が別居している場合や、離婚後同居している場合も両親が算定の対象となります。

### (2) 基本保育料の階層

こども園等の保育料（2）【A】基本保育料の表において、算定者の市民税所得割額の合計額が該当する階層が基本保育料の階層となります。

### (3) 保育料の多子軽減 ※A～C階層は、保育料は無料のためD階層のみ適用

多子世帯においては、そのこどもが何人目のこどもかによって、基本保育料等の軽減措置があります。

#### 【兄弟判定】

生計を一にする兄弟をすべてカウントして何人目のこどもかによって判定します。同居の兄弟は生計を一にするとみなしますが、別居の兄弟の場合、就労、婚姻、海外に居住している場合は生計を一とはみなしません。別居の兄弟であっても生計を一としている場合は、別途書類の提出が必要です。

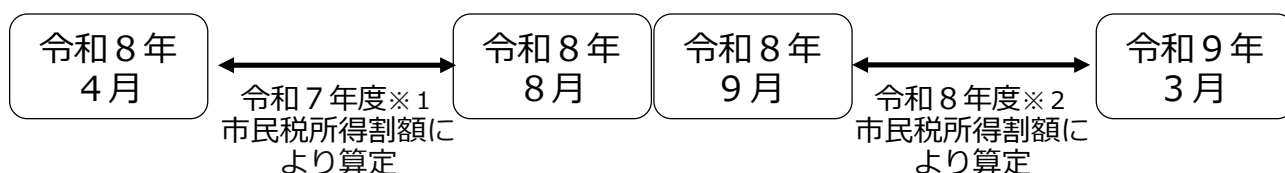
#### 【0～2歳児 保育料の多子軽減表】

	階層	基本保育料	延長保育料等
第1子	D01以上	軽減なし	軽減なし
第2子以降	D01以上	0円	0円

### (4) 基本保育料の再算定

最新の税額で保育料を算定するためには基準年度の変更が必要になります。

毎年9月分の保育料の算定から基準年度の変更を行うため、9月分から保育料が変わることがあります。



- ※1 令和7年度市民税所得割額とは令和6年1月1日～12月31日の所得に応じて課税されます。
- ※2 令和8年度市民税所得割額とは令和7年1月1日～12月31日の所得に応じて課税されます。

## 保育料の支払方法

保育料の納付は口座振替をお願いします。

### (1) 手続

入園時にこども園でお渡しする「豊田市市税等預金口座振替依頼・自動払込申込書」に必要事項を記入し、口座振替を希望する金融機関又は郵便局に提出してください。

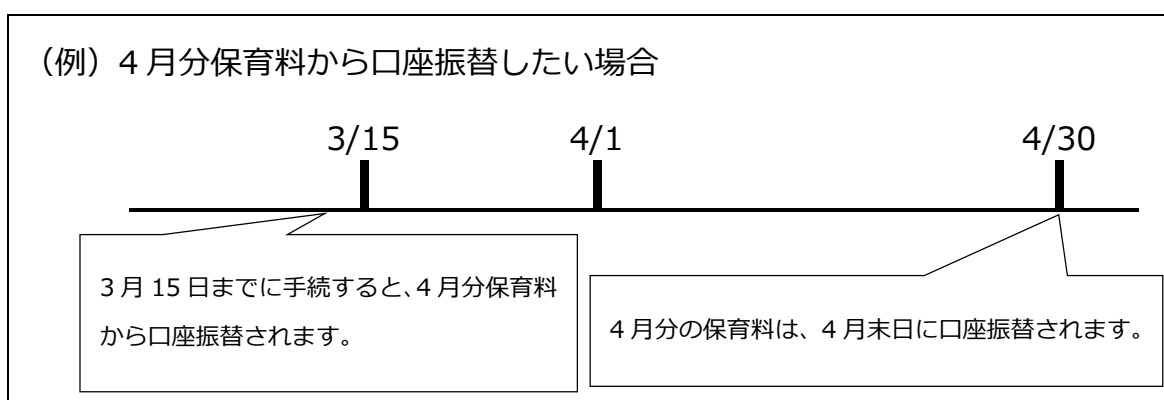
なお、当初入園における提出方法は、園から指示があります。

毎月15日で締切り、翌月分保育料から口座振替が開始されます。

### (2) 振替日

毎月月末（ただし12月は25日）に当月分保育料を振替します。

ただし、振替日が金融機関等の休業日にあたる場合は翌営業日が振替日です。



### (3) その他

幼保連携型認定こども園・小規模保育事業所・事業所内保育事業所は、各園等が保育料を徴収しますので、直接園等へお問合せください。

令和8年度の振替日は以下のとおりです。

月分	4月分	5月分	6月分	7月分	8月分	9月分	10月分	11月分	12月分	1月分	2月分	3月分
日付	4/30	6/1	6/30	7/31	8/31	9/30	11/2	11/30	12/25	2/1	3/1	3/31

※延長保育等利用によって追加で発生した保育料や、残高不足で引落しができなかった保育料については、対象月の翌月の振替日に翌月分保育料と合わせて再振替します。（再振替は対象月毎に1回のみ）

## 春季・夏季休業保育

春季休業保育及び夏季休業保育期間中は、保護者の就労形態等に応じ保育を実施します（一部の園を除く）。

### (1) 利用できない場合

家庭保育が可能な場合は利用できません。

### (2) 提出書類

- ・ 早朝保育等及び春季休業保育等申請書（園で配付）
- ・ 要件証明書（就労証明書等）

### (3) 申込み

事前に利用希望調査を行います。

春季・夏季休業保育の申込み、変更及び取消しは、利用前月の 25 日までに園に申請書を提出してください。原則として、期限を過ぎてからの変更はできません。

### (4) 春季休業保育及び夏季休業保育期間中にこども園等を利用しない場合の基本保育料

区分	利用しない期間	各月の基本保育料	
春季休業	卒園式※翌日～3/31	3月	基本保育料×16/25
	4/1～入園式※前日	4月	基本保育料×16/25
夏季休業	7/21～7/31	7月	基本保育料×16/25
	8/1～8/31	8月	0円

※公立こども園以外の場合、園によって卒園式・入園式の日付が異なる可能性があります。その場合、公立こども園の卒園式・入園式の日付に合わせて保育料が計算されます。詳しくは園に御確認ください。

### (5) その他

幼保連携型認定こども園の3～5歳児のうち、保育の必要性がない(1号認定)場合は、春季・夏季休業保育を利用できません。

ただし、各園が実施する預かり保育を利用できる場合がありますので、直接園にお問合せください。

## 給食費等その他費用（保育料以外にかかる費用）

以下の支払については、「12 保育支援アプリ（コドモン・エンペイ）の利用」を参照してください。詳細については別途園から指示があります。

### (1) 災害共済制度（日本スポーツ振興センター）

万一の事故、災害に備えて加入していただく制度です。保育中及び登降園中の事故、災害に対して給付されます。

共済掛金（保護者負担額）は年額 240 円です。

納入方法 4月の諸費（5月中旬）でエンペイにて支払っていただきます。

### (2) 給食費

豊田市では、公立こども園に通園する3歳児～5歳児の給食費について、令和6年度から無料になりました。また、アレルギーや宗教・信条等の理由により弁当を持参される場合は、代替給付を行っています。代替給付の詳細は、豊田市ホームページを御参照ください。

該当ページへの二次元コード→



URL: <https://www.city.toyota.aichi.jp/kurashi/kosodatehien/teate/1060283.html>

### (3) 月間絵本等

当園では、毎月年齢に合った絵本を購入していただき、園で読み聞かせを行っております。月末に家庭に持ち帰りましたら、是非、親子のふれあいの時間としてご活用ください。

月間絵本毎月 500 円 × 12 か月 (年間支払 6,000 円)

誕生日絵本 (幼児) 420 円

誕生日カード (乳児) 300 円

## 保育料等の未納

月々の保育料等は納付期限内にお支払ください。以下は、万が一保育料等が未納になった場合の取扱いです。

### (1) 延滞金の発生

納付期限までに支払がなかった保育料に対して、延滞金が発生します。

詳しくは、対象者に送付する督促状の裏面を確認してください。

#### 【対象となる保育料等】

基本保育料・延長保育料等の未納分

### (2) 児童手当等からの徴収

児童手当法に基づき、保育料等が一定の期間未納となっている場合に限り、児童手当等を保育料等の支払に充てたいと考えています。

児童手当等からの支払には、あらかじめ申出書を提出する必要があるため、教育・保育施設等利用申込書内【児童手当・特例給付に係るこども園保育料等の徴収に関する申出書】欄への御記名をお願いします。

#### 【対象となる保育料等】

基本保育料・延長保育料等

給食費の未納分 (令和5年度以前の滞納分)

#### 【注意事項】

未納額によっては、兄弟姉妹分の児童手当等も支払に充てることがあります。

児童手当等から保育料等未納分を差し引き、残った金額があればその差額が支給されます。

### (3) 滞納整理業務を市債権管理課へ移管 (へき地保育所：上鷹見等6園を除く)

督促状発送後納付がない場合は、地方自治法及び地方自治法施行令に基づき、市債権管理課が催告や差押等法的手続による滞納整理を予告なく行います。

#### 【対象となる保育料等】

基本保育料・延長保育料等の未納分

### (4) 入園決定

過去に保育料等の未納がある場合 (既に卒園したこどもの未納を含む) は、こども園等に入園できない場合がありますので、保育課に連絡を取るとともに、早急に納付をお願いします。

## 幼児教育・保育の無償化（参考）

3歳児から5歳児（満3歳になった後の4月1日から小学校入学前まで）及び住民税非課税世帯の0歳児から2歳児のお子様は、こども園等の利用料が無償化となります。

無償化の給付を受けるためには、認定申請が必要な場合があります。制度概要等を御確認ください。

なお、認定決定が利用日に間に合わない場合は、認定決定までの利用料は無償化の対象外となります。

### 各施設における無償化対象（○：対象、×：対象外）

分類	対象施設・事業 (分類を越えた併用は原則 不可。市外施設も対象)	保育要件あり ※1 (共働き等)		保育要件なし (専業主婦(夫)等)	
		利用料	在籍園での 預かり保育	利用料	在籍園での 預かり保育
①	私立幼稚園 青木、豊田星ヶ丘、松平大和、飯野ひかり、美里、ひらしば	○ ※2	○上限あり ※3	○ ※2	×
②	私立幼稚園 ①以外の幼稚園	○上限あり ※2,4	○上限あり ※3	○上限あり ※2,4	×
③	認定こども園	○ 延長も対象	○上限あり ※3	○ ※2	×
④	こども園、小規模保育事業所、事業所内保育事業所	○ 延長も対象		○	
⑤	企業主導型保育施設	○		×	
⑥	認可外保育施設等、一時預かり事業、病児保育事業、ファミリー・サポート・センター事業（預かりのみ）	○上限あり ※5		×	
⑦	障がい児通所施設 (放課後等デイサービスを除く)	○ 分類①から⑥との併用可			

※1 保育要件ありとは、同居の保護者（父、母とも）が以下に該当する場合

就労（月 60 時間以上）、出産、病気・障がい有り、同居親族の看護・介護、就学（月 60 時間以上）、通園・通学の付き添い（月 60 時間以上）、求職活動、災害

※2 満3歳を含む

※3 月 1.13 万円まで。満3歳児の住民税非課税世帯の場合は月 1.63 万円まで。

※4 月 2.57 万円まで。授業料、入園料のみが対象。

※5 合計月 3.7 万円まで。0歳児から2歳児の住民税非課税世帯の場合は月 4.2 万円まで。認可外保育施設は市HPに無償化対象施設の一覧を掲載。

## 1 1 状況が変わった場合の手続について

### 【具体的な手続の例】

状況	教育・保育給付認定 変更申請書	要件証明書	時間外変更 申請書等	退園届	備考
離婚・結婚、祖父母と同居・別居など世帯構成が変わった場合	○	-	-	-	【期限】変更になった翌月1日
市外へ転出する場合	-	-	-	○	【期限】退園日の15日前
・税額が変わった場合 ・生活保護の受給を開始・廃止 停止した場合 ・世帯員が障がい認定を受けた 場合	○	-	-	-	【期限】変更になった翌月1日
入園要件が変わる場合 ・仕事の退職・休職 ・出産予定月後2か月経過 ・診断書内期間を終了 ・退学 等	○	○	-	-	新しい要件証明書 ※入園要件不要学齢は教育・保育給付 認定変更申請書のみでも可 ※求職活動申立書を提出する場合は、 求職活動開始後2か月以内に就労証明 書を提出することが必要
就労証明書等の内容を変更する 場合	○	○	-	-	就労時間・育休期間等全項目の変更に 必要
早朝保育及び春季休業保育等の 申込み、変更及び取消し	-	○	○	-	【期限】利用前月の25日 ※就労要件の場合の就労証明書を事業 所に証明してもらう必要あり

※書類は園にあります。期限までに園へ提出してください。

申請に基づき教育・保育給付認定等を変更します。

この他にも変更の手続が必要な場合がありますので、園又は、保育課に御相談ください。

※市外へ転出する場合、転出日前日の月末まで登園可能です。ただし、5歳児が2月2日以降に転出する場合は、3月末（卒園）まで登園可能です。

#### ◎申込書等に虚偽の内容があった場合

年度の途中でも退園していただきます。

なお、年間を通して就労等実態調査を行いますので、こども園等の適正運営について、御理解と御協力をお願いします。

#### ◎長期間、園をお休みする場合

以下の条件に該当する場合は退園となります。(旧幼稚園型の認定こども園の幼児を除く。)

- ・ 1月の間（31日以上）連続して欠席したとき。
- ・ 3月間連続して各月の開所日数の過半数を欠席したとき。

※ 4月1日から入園式の前日まで、7月21日から31日まで、8月1日から31日まで、及び卒園式の翌日から3月31日までの間で、春季休業保育、夏季休業保育を利用しないときは上記日数から除くことができます。

## 12 保育支援アプリ（コドモン・エンペイ）の利用

以下のとおり保育支援アプリ（コドモン・エンペイ）を利用します。

※利用には保護者スマホ等からアプリのダウンロードや登録が必要です（登録方法や登録に必要なID・パスワードは園から別にお知らせします。）。

### コドモン

#### 〈活用する主な機能〉

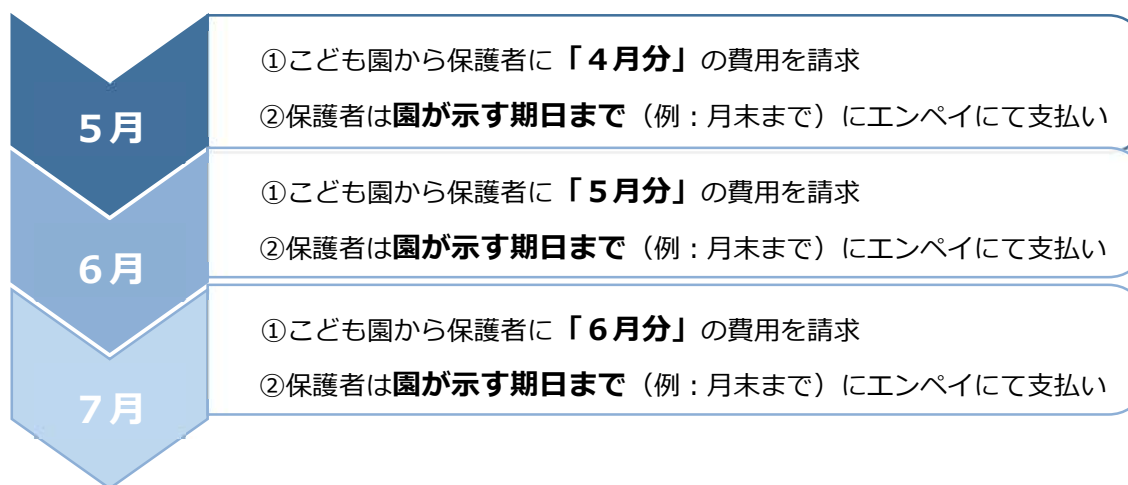
	機能名	使用用途
1	登降園管理	登降園時間の打刻、出欠・遅刻の連絡、迎えの変更などを行います。
2	給食申請	給食を申請する際に使用します。
3	お知らせの配信	園だよりなど保護者宛てのお知らせを配信します。
4	アンケート機能	保護者向けにアンケートを行う際に使用します。
5	行事予定	各園の行事や休園日等を確認する際に使用します。

※日々の登降園管理や給食の申請については、コドモン上で行うこととなりますので、忘れずに登録をお願いします。

### エンペイ

諸費（絵本代など）、一時保育料、災害共済掛金の保護者負担金についてはエンペイを用いて園から保護者に請求します。

#### 〈支払の流れ（例）〉



## 13 その他の取組

### 紙おむつのサブスクについて

(運用開始：令和4年度)

公立こども園では紙おむつのサブスクを利用することができます。利用を希望される場合は、提供事業者のお申込みフォームからお申込みください。(希望者のみ)

(1) 対象

公立こども園の0～2歳児

(2) 利用方法

本サービスの事業者（BABY JOB 株式会社）と各自で契約を結ぶことで利用可能。

QRコードまたはコドモンのリンク集から登録をして下さい。

【コドモン】アプリ内の「その他」メニュー → 施設からのリンク集

(3) 利用料金

1か月2,508円（税込）（令和7年12月現在）

(4) 紙おむつ・おしりふきの種類

紙おむつ：マミーポコ

おしりふき：ムーニー

(5) 登録期限

利用開始の前月25日まで（4月入園の場合、3月25日まで）

25日を過ぎて登録した場合は、園の先生に「おむつのサブスクを登録しました。」とお声掛けください。なお、日割り計算はできないため、月途中開始の場合は御注意ください。

(6) 解約について

前月の月末までにBABY JOB 株式会社の専用ページから解約手続きを行うと、翌月から利用停止ができます。（日割り計算はありませんので、月途中解約でも1か月分料金が発生します。）

お申込みフォーム



### お昼寝ベッドについて

(運用開始：令和5年度)

公立こども園では、保育室内の安全性や衛生面（各種感染症対策等）の充実を図ること、また保護者の負担軽減を目的としてお昼寝ベッドを導入しています。

(1) 対象

公立こども園の0～3歳児

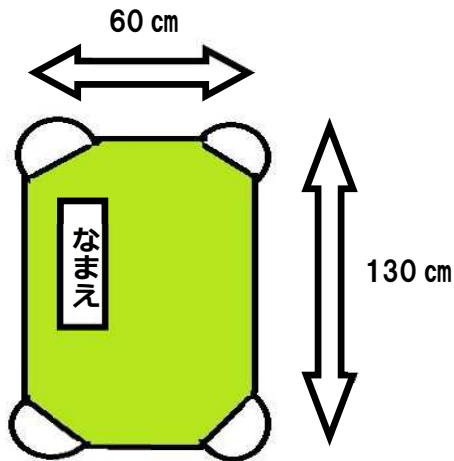
(2) 導入によるメリット

保護者：布団の用意が不要、布団の持ち運び・布団干しの負担軽減

こども：衛生環境の向上<新型コロナウイルスを始めとする各種感染症の感染拡大の防止、埃・ダニの繁殖の抑制、睡眠の安定 など>

### (3) 家庭で用意していただくもの


#### ○お昼寝ベッド用シーツ 2枚 (洗い替え用)



【作成する例】

- ・ベッドの大きさにあった左のサイズのを市販品又は作成して御準備ください
- ・生地は自由です
- ・作成する場合は、
  - \*布 (タオル地、キルティング地など)
  - \*ゴム4本 (目安: 横2~3cm×長さ35cmほど)
  - \*四隅を縦横14cmほど三角形に折るを使ってください
- ・シーツの左上に名前を付けてください

【市販品の例】



#### ○掛布団に代わるもの

(夏) タオルケット (冬) 毛布  
季節によって使い分けてください。

#### ○シーツ入れ袋

休みの前日にシーツとタオルケット等を袋に入れて持ち帰り、洗濯をして翌週にシーツ袋に入れて持ってきてください。エコバックなどのスーパー袋位の大きさの袋を用意してください。名前を記入してください。



### (4) その他

- ・枕は不要です。
- ・シーツや掛布団にかわるものは、体調や気温によって変えて頂くことは可能です。
- ・ベッドのイメージ図とサイズ

【サイズ】縦 134 cm×横 60 cm×高さ 12.3 cm



## 14 その他の注意事項

- ① こどもの急病などの連絡に備え、連絡先を明確にし、園との連絡を密にしてください。  
(携帯電話番号の変更など速やかに連絡してください。)
- ② 住所、勤務先の変更、家族の人員に異動(結婚、離婚、祖父母との同居・別居、死亡など)、保育料算定者の市民税額更正等があった時は、速やかに連絡をし、申請等してください。
- ③ 保育時間中における担任の呼び出しは御遠慮ください。
- ④ こどものこと、保育に関することは、こども園にお気軽に御相談ください。
- ⑤ 退園される場合は、原則15日前までに申し出てください。15日前を過ぎた場合、過ぎた日数分の保育料が発生する場合があります。
- ⑥ 保護者が園行事で撮影した写真やビデオ等の情報を、SNSにアップすることはご遠慮ください。
- ⑦ 園職員は、お子さんの体に理由の分からない傷やアザを見つけた際には虐待を疑い、市に報告する義務があります。事前に、怪我の様子をお知らせください。

こどもの生活の基盤は家庭であり、保護者に十分に甘えられ、欲求が満たされることで、保護者と子どもの「きずな」ができ、安心した毎日を過ごすことができます。

乳幼児期に、身体的、精神的、社会的に幸せな状態で過ごすことが、生涯にわたって大切であると言われています。

こども達一人一人が、よりよい成長・発達をしていくために、こども園と家庭とが互いに協力し合い、連絡し合って保育をしていくことが大切になりますので、御協力をお願いします。

## ☆毎日の生活で大切にしたいこと☆

### ☆生活のリズムを大切にす

こどもは、昼間、十分に活動し、夜は **PM 8 : 00 ~ 9 : 00** には寝ましょう。起きるのが遅いと、こども園に来てもぼんやりとし、十分に遊び込むことができません。**大人の生活リズムに子どもを合わせないように気をつけましょう。**

### ☆朝の食事を大切にす

朝食は一日の生活をスタートするための必要な活動源です。食べることで頭がさえ、体が温まり、力がわいてきます。朝食を食べて登園しましょう。

### ☆触れ合いを十分にす

保護者の仕事が休みの日には、お子さんとの時間をつくって一緒に遊んでください。遠出をしなくても、近くの公園を散歩したり一緒に触れ合って遊んだりすることで、こどもは満足します。これらの積み重ねがこどもの情緒を安定させるためにとっても大切なことです。

### ☆興味や好奇心からくる行動を十分にさせる

まわりから見るといたずらと思われる行動(ダンスの中身を出す、スイッチをいじる等)も子どもにとって、興味や好奇心を広げていく遊びであり、まわりを探索しながら生活を広げていきます。安全に留意しながら見守り、危険なこと(危ないこと、してはいけないこと等)をした時は、言葉や表情で気付かせてあげましょう。

### ☆子どもの甘えは十分に受け入れ、心の安定を図る(だっこ・おんぶ等)

抱っこを要求してきた時は、甘えたい気持ちを受け止め、心の安定が図れるまで抱っこすることが大切です。気持ちを受け入れてもらえ満足すると安心でき、周りに目が向いて自分から遊び出します。

### ☆褒め、励まし、自分でできる喜びをもてるようにす

「自分でする」と言って自己主張が強くなります。見守り、自分で出来たことには褒め、励まし、意欲をもたせてあげましょう。自分の思い通りにならないと、かんしゃくを起こしますが、少し気持ちが治まった頃をみて、気分転換を図っていくようにしましょう。

## ☆豊かな体験をして考える力、思いやりの心を育む

こどもは環境（人、事物、自然、動植物、出来事等）に関わりながら発達します。豊かな経験により、好奇心、探求心、思考力、想像力を育み、主体的に生活する力をつけていきます。特に乳児期は大人にとって危険と感ずることも、こどもにとっては好奇心であることも多いです。こどもは友達や地域の方とのかかわりを通して、人への信頼感を築きます。周囲の大人が規範意識をもって生活することで、思いやりや情緒的、社会的、道徳的な発達が促されます。

### (1) 登降園について

- ・基本の登園時間 8：30～9：00（9：00までに登園しましょう）  
基本の降園時間 15：00（14：50～降園。15：00には園を出られるようにしましょう）時間は守ってください。
- ・登降園時の送迎は、保護者の方で責任をもっていただき、門を出る際は、必ず手をつないでください。門扉は保護者の方で責任をもって開閉をしてください。鍵は必ず閉めましょう。車に乗ってからも、園周辺道路は徐行し事故防止につとめてください。
- ・中途時間に降園する時、又は保護者以外の方が迎えに来る時は事前に連絡してください。お迎え登録されている方以外の方が迎えに見える場合は、事前にお知らせいただかないと引き渡しすることができません。

### (2) 園からの連絡、たより、アンケートについて

- ★基本、コドモンで配信します。必ず御確認ください。
- ★行事につきましては、コドモンのカレンダーに入れてあります。
- ★個人ファイルに入れて手紙を配布する場合（金曜日）もありますので、幼児は毎日おつかい袋の中を、乳児は連絡ファイルの中を確認してください。  
幼児については、ファイルを翌日に必ず返却してください。

### (3) 健康観察について

- ・健康観察をし、必要な時はコドモン→連絡→コメントに入力してください。  
（例：「少し鼻水が出ます」「昨日（日曜日）、転んで怪我をしました」など）
- ・受け入れ時に口頭で伝えていただいても構いません。
- ・体調が悪い時は無理をせず登園を控えてください。

### (4) 汚れた衣服の持ち帰りについて

- ・汚れた衣類は、こども園の番号のついた容器に入れてトイレに置いてあります。降園時にリュックについている札と同じ番号の容器から汚れた衣服を取り出し、容器を水洗いし、消毒をして伏せておいてください。翌日、衣類の補充もお願いします。予備の下着（オムツまたはパンツ）がない場合は、幼児は園で購入した新品のパンツを使用します。その場合は**同じサイズのパンツを購入し返却**してください。乳児は、同じサイズのオムツを返却してください。

### <下痢・嘔吐で汚れた衣服の取り扱いについて>

- ・園内で大便（普通便・下痢便ともに）、おう吐物等で衣類が汚れた場合は、保育者の着衣や周辺にウイルスなどが飛び散らないよう水洗いはしていません。ウイルス

などの広がりを最小限にして二次感染を防止するため、そのまま持ち帰りますのでご了承ください。

**◆ご自宅で汚れを落とすときに心がけてください◆**


- ・窓を開け、十分換気をしてください。
- ・使い捨て手袋、使い捨てマスクを使用すると、二次感染を防止するのに効果的です。
- ・塩素系の消毒液を使用する、または、85℃の熱湯で1分間以上つけることで消毒の効果が得られます。ただし、素材によっては縮んでしまう場合がありますので、適応を確認しながら消毒してください。また、塩素系の消毒液は色落ちする場合がありますので消毒薬の注意書きを確認しながら、気を付けて使ってください。
- ・他の洗濯物と分けて、最後に洗濯をしてください。
- ・片づけ時、周りを汚さないように気をつけてください。
- ・最後に石鹸で、しっかりと手洗いをしてください。

**★おねがい★**

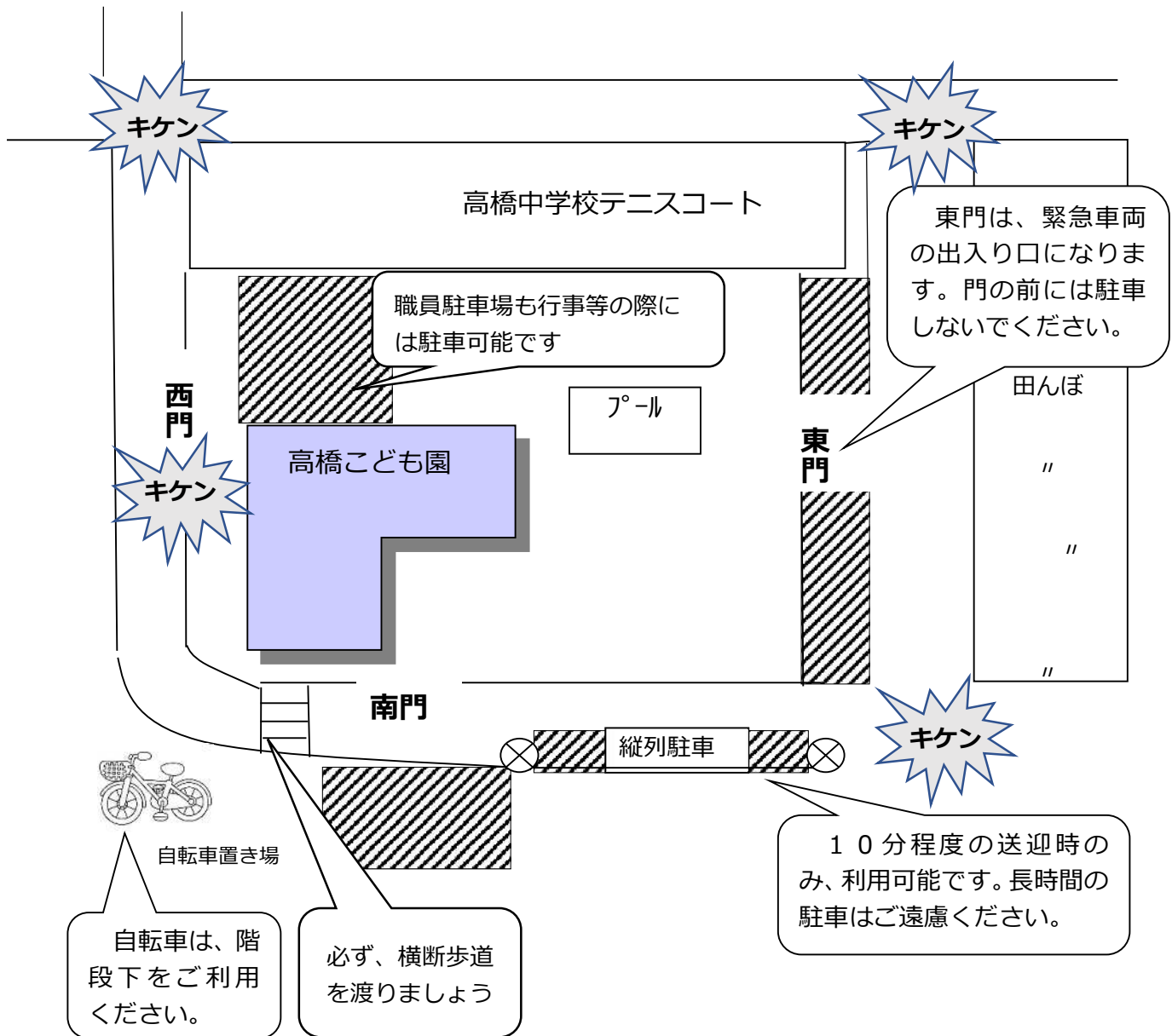
- ★家庭の都合や仕事の都合等で、その日の連絡先の電話番号や連絡順が変わった場合は、必ず登園時に御連絡ください。また、携帯番号や職場の連絡先が変わった場合もお知らせください。
- ★年度当初に確認させていただいたお迎え時間や迎え者が変更になる場合は、コドモンから必ず変更申請をお願いします。電話連絡でもよいです。

**分からないことや相談したいこと等ありましたら、いつでもお声掛けください。**

## ※ 駐車場について

止められる台数には限りがあります。譲り合って駐車し、事故のないように気持ちよく使用できるようにしましょう。  が駐車可能なスペースです。


送迎時間によっては、中学生の登下校と重なります。交差点や駐車場等、出入りの際には、速度を落とし、十分に気を付けてください。



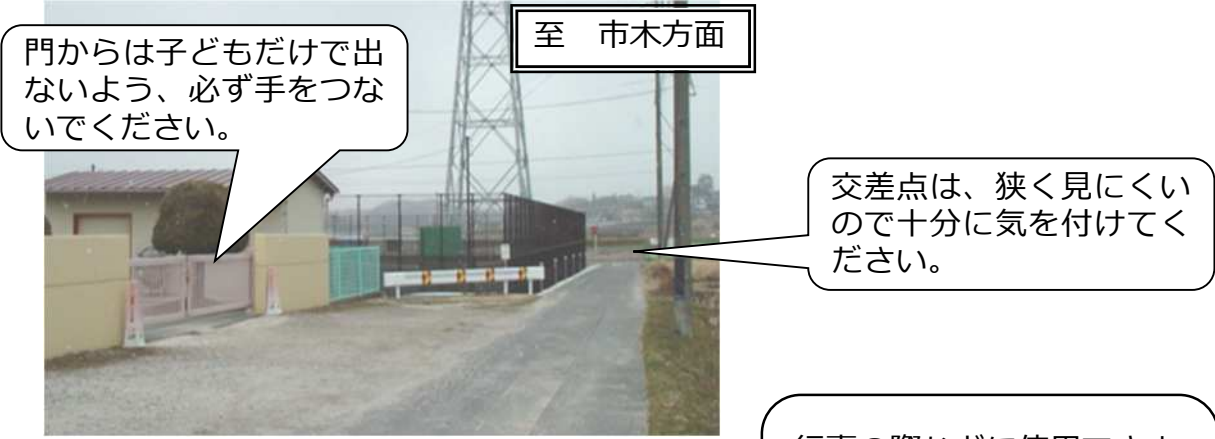
## 〈お願い〉

- ① 車からは親が先に降り、必ずお子さんの手をつないでください。特に、南門に縦列駐車されたときには、走行車に気をつけてください。
- ② 車中に小さいお子さんなど残さないでください。車上狙いが多発していますので、車内にはバッグ等貴重品を絶対に置かないようにしてください。
- ③ 南門前に駐車する場合は、必ず横断歩道を渡りましょう。

## ◎スカイブリッジ下駐車場前の道路



## ◎こども園東門前農道



## ◎こども園西門内駐車場 (通常は職員が駐車します)



## 幼児の保護者の方へ

### (1) 服装・持ち物について

- ・登降園時は私服です。（ポケットのあるズボンで飾りの少ない運動しやすいもの、汚れてもいいもの、スカートやフード付きでないものが望ましいです。上着を着用した時は、ボタンやファスナーは閉めましょう。）
- ・名札（園用）は園で用意したものを左胸につけます。（4、5月中と実習生等が来た時のみ付けます）
- ・ポケットに必ずハンカチを入れてください。移動ポケットは、遊びの妨げになったり、危険につながったりしますので基本使用しません。（ポケットのない服を着るときのみにしてください）
- ・運動靴はお子さんの足に合ったサイズで脱ぎ履きしやすい物でお願いします。
- ・室内ではシューズを履きます。（金曜日に持ち帰ります。）

### (2) 昼寝について

- ・令和5年度より、お昼寝ベッドが導入されました。
- ・3歳児は、慣らし保育後より昼寝を開始し、終了時期はこどもの様子で決定します。
- \*【セットの手順】 ベッドは「保育室テラス」にあります。
  - ① 月曜日登園時にベッドにシーツをかける。
  - ② 台車にのせる。
  - ③ 金曜日にシーツを外して持ち帰る。ベッドはそのままにしておく。
- \* ベッドシーツ、タオルケット、毛布等は1週間使用したら、金曜日に持ち帰ります。洗濯をして、月曜日に持ってきてください。
- \* 4、5歳児は、土曜日保育、夏季休業保育を利用する子は昼寝をします。お昼寝ベッドは使用しません。ござを重ねた上に寝ますので、3歳児と同じようにシーツやタオルケットでも構いません。布団がある方は、使用できます。


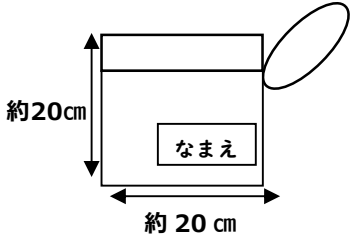
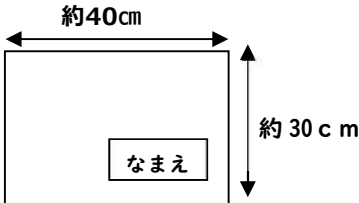
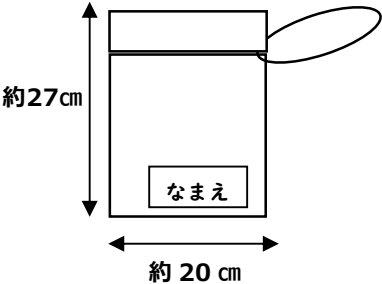
### (3) 保育用品について

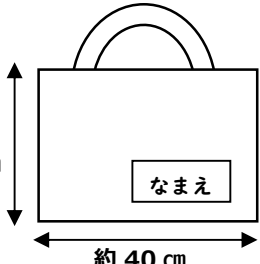
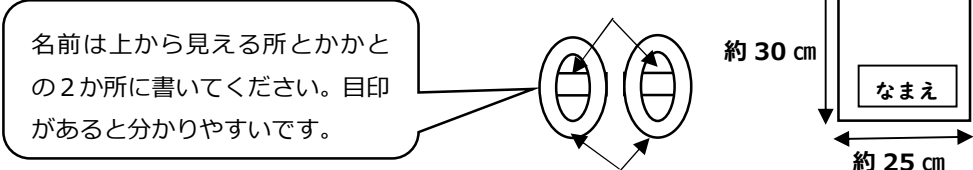
- ・個人で用意していただくもの（全て金澤屋用品店でも購入できます。）  
（金澤屋用品店：豊田市西町3-23-1 TEL 0565-32-0308）

用品名	対象年齢	金額
クラス帽子（日よけ付き） 3歳児・・・赤色 4歳児・・・橙色 5歳児・・・青色	全園児	フリー 1,050円 Lサイズ1,200円
園児用のり カチットキャップ	4, 5歳児	240円
ハイマーカー12色（水性ペン）	4歳児	1,400円
はさみ（右利き用、左聞き用） ソフトグリップキャップ付き	4, 5歳児	460円
マジックインキマジエスター 12色（太細ツイン）（油性ペン）	4, 5歳児	1,980円
ハイパステラ16色（クレヨン）	4, 5歳児	740円

- ・全ての持ち物に、お子さんが分かるように名前を記入してください。

## 入園までに用意していただくもの

通園 リュック (3・4・5歳児)	<ul style="list-style-type: none"> <li>・毎日、リュックで登園します。</li> <li>・お子さんが荷物の出し入れがやすく、体に合ったものを用意してください。</li> </ul>
カラー帽子 (3・4・5歳児)	<ul style="list-style-type: none"> <li>・5歳児：青色　　4歳児：橙色　　3歳児：赤色</li> <li>・金澤屋用品店にて各自購入をお願いします。 (金澤屋用品店：豊田市西町3丁目23-1　Tel 32-0308)</li> <li>・ネームラベルに名前を書いてください。</li> </ul>
道具箱 (3・4・5歳児)	<ul style="list-style-type: none"> <li>・A4サイズのプラスチックのカゴを100均などで各自購入してください。(高さ7～8cm程度)</li> <li>・正面から見えるように名前を付けてください。(カゴの短い方の面)</li> </ul>
コップ (3・4・5歳児)	<ul style="list-style-type: none"> <li>・持ち手のついたプラスチック製のものを ご用意ください。</li> <li>・毎日持ち帰りますので、必ず洗って持たせてください。</li> </ul> 
コップ袋 (3・4・5歳児)	<ul style="list-style-type: none"> <li>・2～3枚用意。(毎日取り換えるため)</li> <li>・コップに合わせて出し入れがしやすいように、ゆとりをもって薄い布で作ってください。</li> </ul> 
ナフキン	<ul style="list-style-type: none"> <li>・2～3枚用意。(毎日取り換えるため)</li> <li>・キルティング生地は不向きです。</li> <li>・一つの机に4人がナフキンを置くため、サイズを守ってください。</li> </ul> 
箸セット袋 (3・4・5歳児)	<ul style="list-style-type: none"> <li>・2～3枚用意。(毎日取り換えるため)</li> <li>・箸セット・ナフキンを入れますので、ゆとりをもって作ってください。</li> <li>・薄い布で作ってください。</li> </ul> 
給食専用 ハンカチ (3・4・5歳児)	<ul style="list-style-type: none"> <li>・2～3枚用意。(毎日取り換えるため)</li> <li>・食前の手洗いの手拭き用、食事時の口拭き用として使います。</li> <li>・ハンカチタオルの大きさ(約20cm×約20cm)。</li> <li>・箸セット袋に入れてください。</li> </ul>
箸セット	<ul style="list-style-type: none"> <li>・市から支給されます。中学卒業まで使用します。無くしたり、折れたりした場合には、個人で購入をお願いします。</li> </ul>

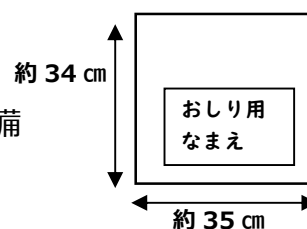
<p>(3・4・5 歳児)</p>	<ul style="list-style-type: none"> <li>・箸、スプーン、フォーク、ケースのそれぞれに名前を記入してください。</li> <li>・箸セットのケースは、衛生上シールなど貼らないようにしてください。名前シールは大丈夫です。</li> <li>・3.4 歳児の方は箸ケースの中にご家庭で使われている、お子さんの口に合ったスプーン、フォークを入れて持ってきてください。(箸は箸セットに入っているものを使用します)</li> <li>・3 歳児は初めのうちは、箸を使用しません。箸のみ家庭で保管しておいてください。使用時期になりましたら、担任よりお知らせします。</li> </ul>
<p>手さげ袋 (3・4・5 歳児)</p>	<ul style="list-style-type: none"> <li>・借りた絵本や作品の持ち帰りなどに使います。</li> <li>・厚手の布やキルティングの生地が良いです。</li> <li>・持ち帰ったら翌日持ってきてください。</li> <li>・右図の大きさでお願いします。</li> </ul> 
<p>シューズ・ シューズ袋 (3・4・5 歳児)</p>	<ul style="list-style-type: none"> <li>・見やすい位置に名前を書いてください。(前、かかと部分)</li> <li>・左右が分かりやすいように目印があると良いです。</li> <li>・袋は卒園まで使用できる大きさが良いです。</li> <li>・シューズが出し入れしやすいように作ってください。</li> <li>・厚手の布やキルティングが丈夫で適しています。</li> </ul> <p>名前は上から見える所とかかとの2か所に書いてください。目印があると分かりやすいです。</p> 
<p>水筒 (3・4・5 歳児)</p>	<ul style="list-style-type: none"> <li>・通年を通して毎日持参してください。(3 歳児については、時期を見て持ってきていただく日をお知らせします)</li> <li>・必ず肩に掛けられるひも付きで、コップ付きのものをご用意ください。(衛生面と適量を飲むことを知らせるため) 水筒の中身はお茶または水のみです。</li> <li>・入園前に、家庭で扱いを知らせてください。</li> </ul>
<p>着替え (3・4・5 歳児)</p>	<ul style="list-style-type: none"> <li>・巾着袋に入れて園で保管します。(約 35 cm × 40 cm)</li> <li>・巾着袋に、<b>着替え 2 組 (パンツ 2~3 枚・肌着・Tシャツ・ズボン・靴下など季節にあった物)</b>、ハンカチ、買い物袋、多目的タオルを入れておいてください。</li> <li>多目的用タオル…汗をかいた時や、排泄の失敗をした時など、多目的に使用します。フェイスタオル (約 34 × 約 80 cm) を 1 枚用意してください。名前もつけてください。</li> <li>・使用した次の日には必ず補充をしてください。</li> <li>・買い物袋 (汚れものを入れる袋) …汚れた衣服などを入れるために使います。43 cm × 30 cm 以上の大きさで<b>持ち手があるもの</b>を用意し</li> </ul>

	<p>てください。(ジップロックの袋に5枚入れてください)</p> <p>・<b>袋1枚1枚に記名をしてください。</b></p>
お昼寝セット (3歳児)	<p>・ベッド用シーツ、タオルケットまたは毛布、シーツ袋が必要です。 *詳しくはP25をご確認ください。</p>
雑巾 または タオル	<p>・掃除や消毒に使用します。ご家庭で余っている、雑巾やタオルがありましたらご協力ください。</p> <p>・食事やおやつの机拭き、保育室の掃除、棚や玩具の消毒等に使用します。</p> <p>・新品の雑巾やタオル、使用済みのもの、どちらでも結構です。</p> <p>・年間を通して、ご協力いただくと大変ありがたいです。</p>
敷き物 おしぼり (シート)	<p>・弁当のみ使用しますので、弁当日には、リュックサックにいれてきてください。敷物は、お子さんが、一人座れるサイズのもを用意してください。</p>

◎オムツを使用している子について

**\*全ての物に名前を記入してください。**

オムツ	<p>&lt;紙オムツの場合&gt;</p> <p>・紙オムツの<b>前側</b>に名前を記入してください。</p>
おしり用 タオル	<p>・少し厚めのハンドタオルを準備してください。(約34cm × 35cm)</p> <p>・オムツを交換する時や、パンツを履く時に敷いて使います。</p> <p>・毎日交換して使用します。洗い替え用に数枚準備してください。</p> <p>・おしり用と記入し名前もおねがいします。</p>
おしり拭き	<p>・排便時に使用します。</p> <p>・名前を書いてください。</p>
ビニール袋	<p>・排便時のオムツを捨てる際に使用します。</p> <p>・25cm×30cm位のを1セット</p> <p>・ビニール袋には名前は要りません。</p> <p>・ケースに入らない場合は、チャックポリ袋(記名)に小分けして入れてください。</p>
ビニール手袋 (ニトリル素材)	<p>・汚れ物の始末の際に感染予防のため、ビニール手袋を使用します。</p> <p>・Mサイズのビニール手袋をケース(記名)の中に入れてください。</p> <p>・ケースに入らない場合は、チャックポリ袋に小分けして入れてください。</p>
オムツ入れ かご	<p>・上記のものをまとめて入れます。</p> <p>・幅と高さが13cm、奥行き30cmくらいのものでプラスチックのカゴを100均などで購入してください。 (見えやすい場所に名前を書いてきてください。)</p>



**【登園時にしていただくこと】**

※兄弟姉妹がいる場合は、幼児は乳児室に入室できませんので、幼児を先に受け渡してから乳児室に入室してください。

① コドモン受付端末に打刻をする

② 靴、靴下を脱いで、靴箱に入れる（月曜日には帽子もケースに入れる）

③ 手洗いをしてから部屋に入る

乳児は抵抗力が弱いので、外部からの雑菌をもちこまないようにするため、登園したら手洗い場で、親子ともにハンドソープで手洗いをして自分のハンカチで拭いてください。

④ 検温をする

<目的>お子様の体調を把握するためです。体温は一日の健康のバロメーターです。

※各自デジタル体温計を用意してください。（脇下用をお願いします）

<測定する手順>

（１）検温する…ひざの上にお子様を座らせて、脇の下にしっかりつけて測る。

※保護者の方のひざの上で本を読んだり話したりしながら測ってください。

（２）検温表に体温と健康状態を記入する。

（３）検温表・体温計・連絡ノート・お子様の爪を保育者に見せ、一緒に確認をしてください。

※熱がなくても体調のすぐれない時や朝の様子等を受け入れ時に保育者へ伝えてください。

<体温について>

・警告体温の場合(または 37.5℃以上)

……保護者の方から 12 時前後にこども園へ、お子さんの体調の問い合わせの電話をしてください。

・降園体温の場合……病児とみなし受け入れができません。保育途中で降園体温に達した場合には、園から連絡をしますので、迎えに来てください。

※伝染性の病気のある時、ひどい咳、下痢の激しい時（24 時間以内に 2 回）等、集団保育を受ける上で望ましくない健康状態の場合は熱がなくても保育の受け入れを中止します。

※病院を受診する時は、集団生活をしていることを医師に伝えてください。

※24 時間以内に下痢や嘔吐が 2 回以上あった場合は降園となります。

### ⑤『体温計』と『検温表』と『連絡ノート』3点一緒に保育者に見せる

早朝保育、延長保育は職員の勤務時間の関係上、保育者が交代で保育をします。担当保育者と連絡を密にするため、子どもさんの健康状態、家庭での出来事や連絡事項を連絡ノートに毎日記入してください。仕事、家事等でお忙しいと思いますが、よろしくをお願いします。

- ・ **連絡ノートの記入は家庭でお願いします。**連絡ノートを忘れた場合は園にも用紙がありますので保育者に声をかけてください。  
※必要なことは、口頭でもお知らせください。  
※連絡はコドモン、連絡ノートなどを通して行いますので、**毎日必ず目を通してください。**  
※分からないことがある場合は何でもお聞きください。

### ⑥持ち物の準備をする

- ・ エプロン、おしぼりを所定の場所に入れる。
- ・ おしり用タオルを入れる。
- ・ オムツの補充(トイレのオムツセット用のカゴに5枚、引き出しに予備を3枚入れる)
- ・ おしぼり、エプロン入れ用の個人のカゴに袋を掛ける。

### ⑦排泄をする・オムツの排泄を確認する

- ・ 一緒にトイレに行き、排泄しているかを必ず確認し、出ていたらオムツを交換してください。

### ⑧衣類の補充をする

- ・ 乳児は年齢が低いため、汚したり濡らしたりして着替えが必要になります。
- ・ 前日に汚れた分の衣類の補充を忘れないようにし、決められた用品と枚数は常時、置くようにしましょう。

## 【降園時にしていただくこと】

※兄弟姉妹がいる場合は、乳児の迎えへ先に来ていただき、その後幼児の迎えに行ってください。

- ① 迎えの方は入室前に、ハンドソープで手を洗う。自分のハンカチで拭く。
- ② 汚れ物、各自の持ち物の確認をし持ち帰る。
- ③ おしり用タオルのケースを消毒かごに入れる。
- ④ 連絡帳を持ち帰る。
- ⑤ 金曜日に、昼寝セットと帽子を持ち帰る。
- ⑥ コドモン受付端末にて打刻をする。

## 【服装について】

- こどもが着脱しやすいサイズの合ったもので、毎日洗濯したものを着せてください。
- 上着は動きやすく、ゆったりしたもので、こどもが着脱しやすく前開きやチャックの服を着るようにしてください。上着を掛けられるようにループをつけてください。
- フードのついた衣服は事故につながりやすく危険ですので着用しないでください。

- ズボンはウエストがゴムのもので、自分で上げ下げがしやすく生地が柔らかいものが好ましいです。
- ヘアピンは落として踏んだり、口に入れたりする可能性があるため、御遠慮ください。
- 靴下を履いていると滑りやすいので、脱いで生活します。


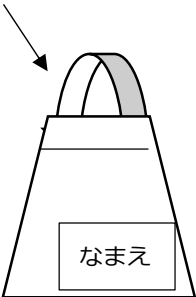
## 【名前について】

- 名前は見やすい位置に大きく書いてください。エプロンやタオルなど毎日使うものは、白地の布を付け記名していただくと、確認しやすくなります。園に持ってくるもの全てに記名をしてください。靴下やおしぼり等、名前が薄くなったり、消えたり、買い換えたりした物にも、必ず記名してください。紙オムツにも一枚ずつ記名をしてください。（※サブスク利用の方は除く）

## 【昼寝について】

- 詳しくは入園のしおりP29「お昼寝ベッドについて」で確認をおねがいします。
- \*月曜日にベッドシーツ、タオルケット、毛布等一式を袋から出して、コットにセットしてください。袋は持ち帰るかロッカーの引き出しに入れておいてください。
- \*金曜日には使用したものをロッカーに置いておきます。洗濯をして、月曜日にまた持ってきてください。

## 【家庭で用意していただくもの】

<p>連絡ノート ファイル</p>	<ul style="list-style-type: none"> <li>・A4 サイズ縦型で、2つ穴のもの。</li> <li>・プラスチック素材のもの。</li> <li>・説明会で1枚用紙をお渡ししますので、登園初日から記入してきてください。</li> </ul>
<p>デジタル体温計</p>	<ul style="list-style-type: none"> <li>・脇の下で測るタイプのものにしてください。</li> <li>・個人持ちで使用します。※園用に1本ご用意ください。</li> <li>・ケースにも名前をお願いします。</li> </ul> 
<p>エプロン</p> <p>ゴムの長さは、お子さんの首に合わせて調節しておいてください。</p> 	<ul style="list-style-type: none"> <li>・おやつ、食事の時に使用します。</li> <li>・毎日持ち帰ります。</li> <li>・1日3枚使用します。（おやつ2回、食事1回で使用） 2歳児は必要に応じて数を変えていきます。その際はお知らせします。 ※延長保育を利用する方はプラス1枚必要です。</li> <li>・予備で引き出しに1枚と洗い替え用に数枚準備してください。</li> </ul> <p><b>&lt;エプロンの作り方&gt;</b></p> <ul style="list-style-type: none"> <li>・フェイスタオルを半分に折り、1.5cm 位のところを縫い、平ゴムを通す。</li> </ul> <p>※お子さんに合わせて、エプロンが首元にくるように平ゴムの長さを調節して結んでください。</p> <ul style="list-style-type: none"> <li>・使用している間にゴムが伸びてしまうことがあります。その際はゴムの交換をお願いします。</li> </ul>

	<ul style="list-style-type: none"> <li>・衛生面を考え、<b>汚れが目立ってきたら新しいものに交換してください。</b></li> </ul>
おしぼり	<ul style="list-style-type: none"> <li>・約30cm×30cmサイズのものがよいです。</li> <li>・おやつ、食事の時に使います。</li> <li>・1日3枚使用します。（おやつ2回、食事1回で使用。）</li> <li>・予備で引き出しに1枚入と洗い替え用に数枚準備してください。</li> <li>※延長保育を利用する方はプラス1枚必要です。</li> <li>・衛生面を考え、<b>汚れが目立ってきたら新しいものに交換してください。</b></li> </ul>
おしぼり入れ用 エコバック	<ul style="list-style-type: none"> <li>・食事などで使用したエプロン、おしぼりを入れます。</li> <li>・毎日持ち帰ります。</li> <li>・袋の口がカゴにしっかりと掛かるように、袋のサイズ <b>約40cm×40cm位</b>の大きさのものがよいです。</li> </ul>
トイレ汚れ物用 ビニール袋	<ul style="list-style-type: none"> <li>・汚れ物（おむつ・パンツなど）を入れるのに使用します。</li> <li>・袋のサイズ <b>25cm×35cm以上</b>の大きさのもの。</li> <li>・外箱、外袋にも記名をしてください。</li> <li>・トイレの個人用カゴに入れてください。</li> </ul>
ビニール手袋 （ニトリル素 材）1箱	<ul style="list-style-type: none"> <li>・汚れ物の始末の際に感染予防のため、ビニール手袋を使用します。</li> <li>・トイレのカゴの中に、ジップロックに手袋を10枚ほど入れてください。ジップロックに記名をお願いします。補充分は、箱ごと引き出しに入れてください。</li> <li>※感染症が流行っている時は、手袋を二重にして使用することもあります。</li> <li>（使用頻度も高いため、100枚程度入った箱売りものがおすすめです）</li> </ul>
ビニール袋 （多目的）	<ul style="list-style-type: none"> <li>・汚れ物や着替えた衣服を入れるなど多目的に使用します。</li> <li>・袋のサイズ 43cm×30cm以上の大きさのものを10枚程度。</li> <li>※衣類タンスに入れておいてください。</li> <li>※<b>袋1枚ずつに記名をしてください。</b></li> </ul>
衣類・靴	<ul style="list-style-type: none"> <li>・体に合った、動きやすいものを用意してください。</li> <li>・靴：運動靴など足に合った、動きやすく履きやすいものが良いです。（マジックテープのものが好ましい）</li> <li>※サンダル、ブーツ、クロックス、底の厚い靴はケガにつながりやすいので、ご遠慮ください。長靴で登園した場合、活動しやすいために運動靴を使用する場合もあるので、ご用意をお願いします。</li> <li>・ズボン：着脱のしやすい、ゴム入りのズボンをお願いします。サロペットやウエストをボタンで留めるタイプのズボンは、自分で着脱できないため避けてください。</li> <li>・フードの付いたものは、引っかけやすく危険なので、フードのついていない衣服をお願いします。</li> <li>※<b>靴、靴下、肌着なども含め全ての持ち物に記名をしてください。</b></li> </ul>

	<p><b>*ロンパースは自分で着脱できないので、上下セパレートの服・肌着でお願いします。</b></p>
カラー帽子	<ul style="list-style-type: none"> <li>・乳児クラスは全員、黄色(裏地が白)です。</li> <li>・金澤屋用品店にて各自購入をお願いします。 (金澤屋用品店：豊田市西町3丁目23-1 Tel 32-0308)</li> <li>・ネームラベルに名前を書いてください。</li> <li>・月曜日に持ってきて金曜日に持ち帰ります。週末に洗濯をしてください。</li> </ul>
多目的用タオル	<ul style="list-style-type: none"> <li>・汗をかいた時や砂遊び後に体を拭くなど、多目的に使用します。</li> <li>・フェイスタオル(約34cm×80cm)を1枚用意してください。</li> <li>* 畳んだ時に見える位置に名前を付けてください。 (白地の布に書いてあると、見やすいです)</li> </ul>
オムツ ※サブスクの子を除く	<p><b>&lt;紙オムツの場合&gt;</b></p> <ul style="list-style-type: none"> <li>・紙オムツの<b>前側</b>に名前を記入してください。</li> <li><b>*朝、履いてくるオムツにも記名をしてください。</b></li> </ul>
おしり用タオル	<ul style="list-style-type: none"> <li>・少し厚めのハンドタオルを準備してください。(約34cm×35cm)</li> <li>・オムツを交換する時や、パンツを履く時に敷いて使います。</li> <li>・毎日交換して使用します。汚れたとき用に予備で引き出しに2枚と洗い替え用に数枚準備してください。</li> <li>・表面右下におしり用と記入し、名前もつけてください</li> </ul> <div style="border: 1px solid black; width: 100px; height: 100px; margin-left: auto; margin-right: auto; text-align: center; padding: 5px;"> <p>おしり用 なまえ</p> </div>
おしり拭き ※サブスクの子を除く	<ul style="list-style-type: none"> <li>・排便時に使用します。</li> <li>・外袋に記名をしてください。</li> </ul>
お昼寝セット	<ul style="list-style-type: none"> <li>・ベッド用シーツ、タオルケットまたは毛布、シーツ袋が必要です。</li> <li>・*詳しくはP.25をご確認ください。</li> </ul>
雑巾 または タオル	<ul style="list-style-type: none"> <li>・掃除や消毒に使用します。ご家庭で余っている、雑巾やタオルがありましたらご協力ください。</li> <li>・食事やおやつの机拭き、保育室の掃除、棚や玩具の消毒等に使用します。</li> <li>・新品の雑巾やタオル、使用済みのもの、どちらでも結構です。</li> <li>・年間を通して、ご協力いただけると大変ありがたいです。</li> </ul>

## ☆衣類の補充について

### <衣服の引き出し>

- ・シャツ（肌着）：2枚
- ・衣服一式：2組  
（季節に応じて入れ替えてください）
- ・靴下：1組
- ・オムツ：3枚
- ・持ち手つきビニール袋：10枚  
（1枚ずつ記名して下さい）
- ・給食用エプロン予備：1枚
- ・おしぼり予備：1枚
- ・多目的用タオル：1枚  
（フェイスタオルの大きさ：約34～80cm）
- ・おしり用タオル予備：2枚
- ・おしり拭き予備：1袋
- ・ビニール手袋の予備：箱のまま入れ、都度トイレかごに補充をお願いします。

### <トイレかご>

（常時入れておくもの）

- ・オムツ：5枚
- ・おしり拭き：1袋
- ・ビニール袋：1セット
- ・ビニール手袋：ジップロックの袋に10枚程度
- ・おしり用タオル：1枚

**\*前日に使用した分は、翌日に補充をお願いします。不足することがないようにしてください。**

こども園等一覧 (地区別五十音順)

地区	No	園名	所在地	電話 (0565)	受入れが可能な学齢	入園要件が必要な学齢	保育時間	土曜日 保育実施	春・夏季 休業保育実施	認可等
豊田	1	朝日	日南町 5-15-2	32-2212	3-5 歳児	3 歳児	午前 8 時 30 分～午後 5 時	—	○	公幼
	2	五ヶ丘大和	五ヶ丘 2-19-1	88-1237	6 か月-2 歳児※	0-2 歳児	午前 7 時 30 分～午後 7 時	○	○	認(幼)
	3	井上	井上町 9-60-1	45-5010	6 か月-2 歳児※	0-2 歳児	午前 7 時 30 分～午後 7 時	○	○	認(幼)
	4	伊保	保見町榎堂坊 28	48-8188	6 か月-5 歳児	0-3 歳児	午前 7 時 30 分～午後 7 時	○	○	公保
	5	いぼばら	大清水町南岬 1-280	31-3340	6 か月-5 歳児	0-3 歳児	午前 7 時 30 分～午後 7 時	○	○	私保
	6	今	今町 7-50-2	28-2285	3-5 歳児	3 歳児	午前 8 時 ～午後 4 時	正午まで	○	公保
	7	うねべ	畝部西町伊勢神 1-1	21-0405	6 か月-5 歳児	0-2 歳児	午前 7 時 30 分～午後 7 時	○	○	認(こ)
	8	梅坪	梅坪町 1-14-1	32-2057	6 か月-5 歳児	0-3 歳児	午前 7 時 30 分～午後 7 時	○	○	公保
	9	永新	永覚新町 5-193	29-0732	6 か月-5 歳児	0-3 歳児	午前 7 時 30 分～午後 6 時	○	○	公保
	10	大畑	篠原町片坂 40-6	48-8288	3-5 歳児	—	午前 8 時 ～午後 4 時	正午まで	○	公保
	11	大林	大林町 14-11-13	28-0012	6 か月-5 歳児	0-3 歳児	午前 7 時 30 分～午後 7 時	○	○	公保
	12	上郷	上郷町郷下 15	21-1830	6 か月-5 歳児	0-3 歳児	午前 7 時 30 分～午後 6 時	○	○	公保
	13	上鷹見	上高町古白 344-2	41-2219	3-5 歳児	—	午前 8 時 ～午後 4 時	正午まで	○	公保
	14	キッズハウスとよ	西町 1-76	36-5025	6 か月-2 歳児	全学齢	午前 7 時 30 分～午後 7 時	○	○	小規模
	15	越戸	越戸町松葉 52-2	45-1073	6 か月-5 歳児	0-3 歳児	午前 7 時 30 分～午後 7 時	○	○	公保
	16	こじま	金谷町 7-30	32-2281	6 か月-5 歳児	0-3 歳児	午前 7 時 30 分～午後 7 時	○	○	認(こ)
	17	駒場	駒場町新生 69	57-2413	6 か月-5 歳児	0-3 歳児	午前 7 時 30 分～午後 7 時	○	○	公保
	18	拳母	拳母町 5-58	32-0199	6 か月-5 歳児	0-3 歳児	午前 7 時 30 分～午後 6 時	○	○	公保
	19	拳母ルーテル	桜町 1-79	32-1764	6 か月-2 歳児※	0-2 歳児	午前 7 時 30 分～午後 7 時	○	○	認(幼)
	20	浄光	宮町 3-64	32-3635	6 か月-5 歳児	0-3 歳児	午前 7 時 30 分～午後 7 時	○	○	私保
	21	浄水ひかり	浄水町 1-43-2	63-5680	6 か月-5 歳児	0-3 歳児	午前 7 時 30 分～午後 7 時	○	○	認(こ)
	22	浄水松元	浄水町 1-43-3	45-6884	6 か月-2 歳児※	0-2 歳児	午前 7 時 30 分～午後 7 時	○	○	認(幼)
	23	寿恵野	鴛鴨町畔畑 227	28-2403	6 か月-5 歳児	0-2 歳児	午前 7 時 30 分～午後 7 時	○	○	認(こ)
	24	住吉	住吉町 1-6-3	52-3807	6 か月-5 歳児	0-3 歳児	午前 7 時 30 分～午後 6 時	○	○	公保
	25	青松	朝日ヶ丘 6-41	34-0065	6 か月-5 歳児	0-3 歳児	午前 7 時 30 分～午後 7 時	○	○	認(こ)
	26	第二いぼばら	大清水町原山 108-7	85-0160	6 か月-2 歳児	全学齢	午前 7 時 30 分～午後 7 時	○	○	私保
	27	第二青松	朝日ヶ丘 6-45	35-0015	6 か月-2 歳児	全学齢	午前 7 時 30 分～午後 7 時	○	○	認(こ)
	28	第二わかば	若林東町上り戸 13-3	41-7830	6 か月-2 歳児	全学齢	午前 7 時 30 分～午後 7 時	○	○	私保
	29	たかね	和会町鳥手 167	21-0404	6 か月-5 歳児	0-2 歳児	午前 7 時 30 分～午後 7 時	○	○	認(こ)
	30	高橋	水間町 4-155-1	88-8088	6 か月-5 歳児	0-3 歳児	午前 7 時 30 分～午後 6 時	○	○	公保
	31	たかはら	高原町 5-73-2	34-5141	6 か月-2 歳児	全学齢	午前 7 時 30 分～午後 7 時	○	○	私保
	32	高美	若林西町長根 64	52-3706	6 か月-5 歳児	0-3 歳児	午前 7 時 30 分～午後 6 時	○	○	公保
	33	竹村	中町経塚 4	52-8508	6 か月-5 歳児	0-2 歳児	午前 7 時 30 分～午後 7 時	○	○	認(こ)
	34	中央	四郷町山畑 78-2	45-0066	6 か月-5 歳児	0-3 歳児	午前 7 時 30 分～午後 6 時	○	○	私保
	35	堤	本田町本田 1	52-3053	6 か月-5 歳児	0-2 歳児	午前 7 時 30 分～午後 7 時	○	○	認(こ)
	36	堤ヶ丘	堤町道仙 65	52-0166	6 か月-5 歳児	0-3 歳児	午前 7 時 30 分～午後 6 時	○	○	公保
	37	寺部	上野町 1-173	80-2194	6 か月-5 歳児	0-3 歳児	午前 7 時 30 分～午後 6 時	○	○	公保
	38	東海	神池町 2-1236	88-0599	6 か月-5 歳児	0-3 歳児	午前 7 時 30 分～午後 7 時	○	○	認(こ)
	39	童子山	小坂町 16-51	32-3566	4-5 歳児	—	午前 8 時 30 分～午後 3 時	—	—	公幼
	40	透成	西広瀬町清水 30	41-2550	3-5 歳児	—	午前 8 時 ～午後 4 時	正午まで	○	公保

地区	No	園名	所在地	電話 (0565)	受入れが可能な学齢	入園要件が必要な学齢	保育時間	土曜日 保育実施	春・夏季 休業保育実施	認可等
豊田	41	渡 刈	渡刈町 3-98	28-8300	6か月-5歳児	0-3歳児	午前7時30分～午後7時	○	○	公保
	42	トヨタ	水源町 1-1-1	28-2198	6か月-5歳児	0-3歳児	午前7時30分～午後6時	○	○	公保
	43	豊田聖霊	聖心町 4-10-6	28-2178	6か月-2歳児※	0-2歳児	午前7時30分～午後7時	○	○	認(幼)
	44	豊田大和キッズ	今町 1-6-2	27-5678	6か月-2歳児	全学齢	午前7時30分～午後7時	○	○	私保
	45	豊田東丘	宝来町 4-758-274	89-7570	6か月-2歳児※	0-2歳児	午前7時30分～午後7時	○	○	認(幼)
	46	ナースリーハウス	平芝町 2-2-5	77-6406	4か月-2歳児	全学齢	午前7時30分～午後7時	○	○	小規模
	47	中 金	城見町須田口 6	41-2238	3-5歳児	—	午前8時～午後4時	正午まで	○	公保
	48	中根山	高岡本町双葉 60	52-3029	6か月-5歳児	0-3歳児	午前7時30分～午後6時	○	○	公保
	49	名古屋柳城短期 大学附属豊田	市木町 3-19-7	80-0198	6か月-2歳児※	0-2歳児	午前7時30分～午後7時	○	○	認(幼)
	50	根 川	下林町 7-41	32-1082	6か月-5歳児	0-3歳児	午前7時30分～午後6時	○	○	公保
	51	野 見	美里 5-19	80-0650	6か月-5歳児	0-3歳児	午前7時30分～午後6時	○	○	公保
	52	林 丘	大林町 10-15-2	28-1074	6か月-2歳児※	0-2歳児	午前7時30分～午後7時	午後6時 まで	○	認(幼)
	53	東広瀬	東広瀬町蔵屋敷 19-1	41-2112	6か月-5歳児	0-2歳児	午前7時30分～午後6時	○	○	公保
	54	東保見	保見ヶ丘 4-6-1	48-2221	6か月-5歳児	0-3歳児	午前7時30分～午後7時	○	○	認(こ)
	55	東 山	渋谷町 3-978-36	80-6074	6か月-5歳児	0-3歳児	午前7時30分～午後7時	○	○	公保
	56	ひかり	矢並町大坪 901-2	80-2280	3-5歳児	—	午前8時～午後4時	正午まで	○	公保
	57	ひなたぼっこ	若宮町 2-70	34-5008	6か月-2歳児	全学齢	午前7時30分～午後7時	○	○	事業所
	58	平 井	百々町 4-20	80-2193	6か月-5歳児	0-3歳児	午前7時30分～午後7時	○	○	公保
	59	平 山	平山町 1-10-1	28-6187	6か月-5歳児	0-3歳児	午前7時30分～午後6時	○	○	公保
	60	広 沢	舞木町焼山 1102-23	44-0288	6か月-5歳児	0-3歳児	午前7時30分～午後6時	○	○	公保
	61	藤 藪	豊栄町 3-120	28-4717	6か月-5歳児	0-3歳児	午前7時30分～午後6時	○	○	公保
	62	保見ヶ丘	保見ヶ丘 5-1-1	48-1500	6か月-2歳児※	0-2歳児	午前7時30分～午後7時	○	○	認(幼)
	63	本 地	本地町 2-51-1	27-2662	6か月-5歳児	0-3歳児	午前7時30分～午後7時	○	○	公保
	64	益 富	志賀町箕平 77-1	80-0365	6か月-5歳児	0-3歳児	午前7時30分～午後6時	○	○	公保
	65	松 平	九久平町築場 52	58-0070	6か月-5歳児	0-3歳児	午前7時30分～午後6時	○	○	公保
	66	丸 山	丸山町 3-30	28-0744	6か月-5歳児	0-3歳児	午前7時30分～午後7時	○	○	認(こ)
	67	みずほ	瑞穂町 2-5	32-7380	4か月-5歳児	0-3歳児	午前7時30分～午後7時	○	○	認(こ)
	68	御 船	御船町山屋敷 78-30	45-1215	6か月-5歳児	0-3歳児	午前7時30分～午後6時	○	○	公保
	69	宮 口	宮口町 2-50	32-6727	6か月-5歳児	0-3歳児	午前7時30分～午後6時	○	○	公保
70	美 山	美山町 4-47-1	41-8812	6か月-2歳児※	0-2歳児	午前7時30分～午後7時	○	○	認(幼)	
71	みるみる園	京町 4-3-9	31-5875	6か月-2歳児	全学齢	午前7時30分～午後7時	○	○	事業所	
72	美 和	百々町 9-43	88-2230	6か月-5歳児	0-3歳児	午前7時30分～午後6時	○	○	公保	
73	杜のひかり	大清水町大清水 100-1	45-9966	6か月-5歳児	0-3歳児	午前7時30分～午後7時	○	○	認(こ)	
74	山之手	山之手 1-78-1	28-1101	4-5歳児	—	午前8時30分～午後3時	—	—	公幼	
75	竜 神	竜神町神田 60	28-8200	6か月-5歳児	0-2歳児	午前7時30分～午後7時	○	○	認(こ)	
76	若 園	中根町永池 192-18	52-3820	6か月-5歳児	0-3歳児	午前7時30分～午後7時	○	○	公保	
77	わかば	若林東町上外根 86-2	52-1838	4か月-5歳児	0-3歳児	午前7時30分～午後7時	○	○	私保	
78	若 林	若林東町東山 47-1	52-8350	6か月-5歳児	0-3歳児	午前7時30分～午後6時	○	○	公保	
79	若 宮	若宮町 6-2-5	32-3200	6か月-5歳児	全学齢	午前7時30分～午後6時	○	○	公保	

地区	No	園名	所在地	電話 (0565)	受入れが可能な学齢	入園要件が必要な学齢	保育時間	土曜日 保育実施	春・夏季 休業保育 実施	認可等
藤岡	80	飯野	藤岡飯野町出口 1122	76-2667	5か月-5歳児	全学齢	午前7時30分～午後7時	○	○	公保
	81	石畳	白川町大根 1271-1	76-1998	6か月-5歳児	0-3歳児	午前7時30分～午後6時	○	○	公保
	82	木瀬	木瀬町浜居場 248-1	76-1765	3-5歳児	—	午前8時～午後4時	正午まで	○	公保
	83	中山	西中山町蔵屋敷 136-1	76-4436	6か月-5歳児	0-3歳児	午前7時30分～午後7時	○	○	公保
	84	中山松元	西中山町後田 93-6	76-3033	6か月-2歳児※	0-2歳児	午前7時30分～午後7時	○	○	認(幼)
小原	85	大草	小原町北洞 268-2	65-2045	6か月-5歳児	0-2歳児	午前7時30分～午後6時	○	○	公保
	86	道慈	乙ヶ林町下立 122-1	65-2733	3-5歳児	—	午前8時～午後4時	正午まで	○	公保
足助	87	足助もみじ	岩神町築瀬 25-1	62-0685	6か月-5歳児	0-2歳児	午前7時30分～午後7時	○	○	公保
	88	大蔵	大蔵町本城 13-1		3-5歳児	—	午前8時～午後4時	正午まで	○	公保
	89	則定	則定町前田 5	63-2051	3-5歳児	—	午前8時～午後4時	正午まで	○	公保
	90	冷田	冷田町上冷田 38	63-2310	3-5歳児	—	午前8時～午後4時	正午まで	○	公保
下山	91	大沼	大沼町船橋 21	90-3021	6か月-5歳児	0-2歳児	午前7時30分～午後6時	○	○	公保
	92	東部	羽布町川合 23-2	90-3173	3-5歳児	—	午前7時30分～午後6時	○	○	公保
旭	93	小渡	下切町下切 10		3-5歳児	—	午前8時30分～午後3時	—	—	公幼
	94	杉本	杉本町三斗成 36	68-2701	6か月-5歳児	0-2歳児	午前7時30分～午後6時	○	○	公保
稲武	95	稲武	武節町神田 96-1	82-2025	6か月-5歳児	0-2歳児	午前7時30分～午後6時	○	○	公保