

令和6年度版

入園のしおり



豊田市立住吉こども園

豊田市住吉町 1-6-3

TEL 52-3807 FAX 52-6958

☆一年間保存してください☆

も く じ

1 教育及び保育の基本理念	-----	P. 2
2 めざす子ども像・教育及び保育目標	-----	P. 2
3 保育時間	-----	P. 3
4 一日の保育内容	-----	P. 4
5 食事とおやつ	-----	P. 5
6 行事について	-----	P. 8
7 健康管理	-----	P. 9
8 家庭の協力	-----	P. 14
9 災害等の発生が予測される場合の登降園等	-----	P. 15
10 保育料等	-----	P. 16
11 状況が変わった場合の手続きについて	-----	P. 23
12 保育支援アプリの利用	-----	P. 24
13 その他の取り組み	-----	P. 25
14 その他の注意事項	-----	P. 27
こども園等一覧表		P. 28

1 教育及び保育の基本理念

子どもが安定した情緒の基で、十分に自己発揮ができるように環境を整え、健康・安全で乳幼児期にふさわしい生活が展開できるようにします。その中で、心身の発達を助長し、社会の変化に対応できる「豊かな人格形成」と「生きる力」の基礎を育成することを踏まえ、次の3点を基本理念とします。

- ・ 愛する心、豊かな心をもった健康で活力のある子どもを育てる
- ・ 自ら考え、主体的に行動できる力を育てる
- ・ 道徳性の芽生えを培い、豊かな人間性の基礎・基本を育てる

2 めざす子ども像・教育及び保育目標

幼稚園教育要領・保育所保育指針・幼保連携型認定こども園教育・保育要領の趣旨を受け止め、基本理念に基づき、乳幼児期の発達と地域の実態を踏まえ、環境を通して行う保育を基本姿勢として、子どもの生きる力の基礎を培うために、次のような「めざす子ども像」・「教育及び保育の目標」を掲げています。

めざす子ども像

- ・ 心身ともにたくましく、生き生きと活動する子ども
- ・ 愛情や信頼感をもち、友達と関わって遊ぶ子ども
- ・ 身近な環境に関わり、試したり、考えたりする子ども

教育及び保育の目標

- ・ 十分に養護の行き届いた環境の下に、くつろいだ雰囲気の中で子どもの様々な欲求を満たし、生命の保持及び情緒の安定を図る
- ・ 健康、安全な生活に必要な基本的生活習慣や態度を育み、健康な心身の基礎を培う
- ・ 人との関わりを大切に人への愛情や信頼感を育て、自立と協調の態度や道徳性の芽生えを培う
- ・ 身近な自然や社会の事象について興味・関心を育て、豊かな心情や思考力の芽生えを培う
- ・ 生活の中で言葉への興味・関心を育て、喜んで話したり聞いたりする態度を養う
- ・ 様々な体験を通じて豊かな感情を育て、創造性の芽生えを培う
- ・ 保護者と子育ての喜びを共感することを支援の柱として、安定した親子関係や養育力の向上をめざし、園の特性や保育の専門性を生かして相談、助言、行動見本などを示し援助する

3 保育時間

こども園の保育時間は以下の4つに分かれます。基本的な保育時間は午前8時30分から午後3時まで（月曜日から金曜日）です。早朝・延長・土曜日保育を実施している園もありますので、仕事等の状態に応じ、最長で午前7時30分から午後7時まで（月曜日から土曜日）の保育が可能です。早朝保育等の時間は園により異なります。詳しくは、巻末のこども園等一覧で御確認ください。

◆早朝・延長・土曜日保育は家庭保育が可能な場合は利用できません。

早朝・延長・土曜日保育については保護者の就労形態等に応じ保育を実施するため、申請時に保育が必要である旨を証明する書類の提出を求めます。この証明により利用時間が決定します。

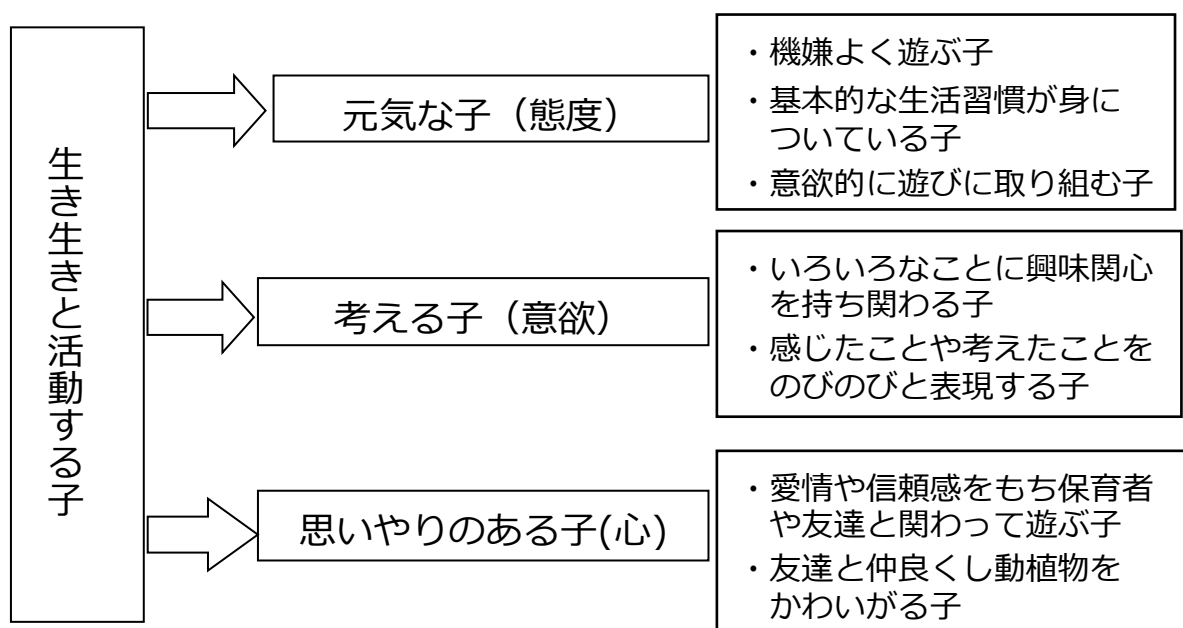
なお、早朝・延長・土曜日保育の申請、取消しは利用月の前月25日までに園へ申請書を提出してください。原則、利用月中の変更はできません。

家庭保育が可能な場合は、基本保育時間【午前8時30分から午後3時（月から金）】のみ利用が可能です。

●留意事項

- (1) 入園当初は、園での生活に慣れるまで子どもの状態に合わせて、保育時間を短縮しております。御協力をお願いします。
- (2) 登降園は、必ず保護者で責任をもち、決められた時間を守ってください。止むを得ぬ事情により遅れてしまう場合等は、前もって連絡を入れてください。
- (3) 家庭での親子のふれあいが、子どもの成長にとって、とても大切です。家庭での保育が可能な場合は、早朝・延長・土曜日保育は利用できません。

<住吉こども園 保育目標>



4 一日の保育内容

乳児（3歳未満児）	時 間	幼児（3歳以上児）
早朝保育	7：30	早朝保育
登 園 ・観察、検温、所持品の整理	8：30	登 園 ・観察、所持品の整理
遊び、生活	9：00	遊び、活動 ・自発的な遊び ・課題のある活動
お や つ	10：00	
昼 食	12：00	昼 食
昼 寝	13：00	遊び、昼寝（原則6月～9月） ・自発的な活動
お や つ	14：00	
降 園	15：00	降 園
延長保育最終降園	18：00	延長保育最終降園

※ 保育内容は、各園により多少異なります。

※ 土曜日保育（実施園のみ）においては、昼食・降園時間が異なります。

5 食事とおやつ

給食は、子どもの発達に合わせ、乳児（3歳未満児）、幼児（3歳以上児）にわけて栄養士が献立を作成し、実施しています。

献立表は毎月末に翌月分をコドモンで配信又は各家庭に配布します。

〈乳児食〉

- 献立表を基に、乳児の発達に合わせ、食べやすいように配慮しながら調理員が提供します。
- 必要な栄養をとりながら、いろいろな種類の食べ物や料理を味わい、食べる喜びを持てるようにします。また、保育者や友達と一緒に食べる楽しさを体験したり、スプーンやフォークを使って自分で食べようとする意欲を育てます。
- おやつは、午前と午後にあります。

〈幼児食〉

- 給食センター等から調理・配送されます。子どもの心身の発達を促すために、必要な栄養をとりながら、みんなと一緒に楽しく食事することにより、好き嫌いのない食事やマナー等のよい習慣を身につけます。
- 土曜日は、簡易給食(調理パン等)となります。(土曜給食は園により多少異なります。)

〈その他〉

- 食物アレルギー対応は生活管理指導表に基づいて行います。
詳細は園にご相談ください。
- 園外保育等のときは、弁当の持参をお願いする場合があります。あらかじめお知らせしますので、御協力ください。
- 献立内容等は各園の行事等で多少異なることがありますので、御承知ください。
- 春季・夏季休業保育期間、年末年始前後について、原則給食を提供しますが、3～5歳児について、給食センター等休業日、園全体の利用者数が10人未満等、給食を実施できない場合は、弁当の持参をお願いします。
- 給食センター等の施設保守点検や修繕のため、給食を中止することがあります。その期間、幼児は、弁当持参となりますので御協力ください。なお、期間については、あらかじめお知らせします。

豊田市こども園の給食における食物アレルギー対応について

豊田市役所こども・若者部保育課

豊田市では、食物アレルギーを有する園児の安全を最優先とし、健やかに成長できるよう、以下の対応をとっています。詳細については園とご相談ください。

1 対応方針（乳幼児共通）

- ◆対象のアレルゲン(原因食品)食品について完全除去対応(提供するか、しないか)を行います。

食品の量、調理方法等によつての対応は原則行いません。

- ◆ご家庭で食べたことのない食品は提供できません。

給食で提供される食品について、入園前にご家庭で食べていただくようお願いいたします。

- ◆医師の診断指示「園生活管理指導表」に基づき対応します。

食物アレルギーがある場合は、必ず医療機関を受診し、園生活での管理・配慮が必要か不要かについて医師の診断を受け、必ず園にご相談ください。

- ◆重度のアレルギー症状をお持ちの場合、給食の提供ができない場合があります。

コンタミネーション[※]等ごく微量で発症する可能性がある場合は、安全な給食の提供が困難なため、弁当を持参いただくようお願いいたします。

※コンタミネーションとは、食品を製造する際に、原材料としては使用していないにも関わらず特定原材料等が意図せず混入する場合があります。

2 乳児給食について

- ◆園で食材を購入し、調理を行い、給食を提供します。
- ◆原則、園で除去食、代替食を提供します。
- ◆園から配布される乳児献立一覧表と乳児献立表を、園と保護者で確認し対応していきます。

3 幼児給食について

- ◆給食センター等から調理・配送される給食を提供します。
- ◆対象のアレルゲン(原因食品)を含む料理・食品は提供しない対応を行います(無配膳対応)。
無配膳対応をした料理・食品の代替について、弁当を持参いただくようお願いいたします。
- ◆豊田市の給食における食品等の扱いについて以下のルールがあります。
 - ・ソバ、ピーナッツの使用はありません。ナッツ類について、そのものは使用しませんが加工品や調味料にナッツ類が含まれている場合があります。
 - ・卵・野菜は75℃で1分間以上加熱したものを提供し、生卵・生野菜は提供しません。
- ◆園から配布される献立一覧表と食物アレルギー原因食品一覧表を、園と保護者で確認し対応していきます。
- ◆園と小学校の献立は一部異なります。入学前に小学校の献立を確認するようお願いいたします。

お子様のアレルギーについて、 入園前に医療機関で診断を受けましょう

①園から「園生活管理指導表」をもらう。



②医療機関を受診する。



③診断が確定し、園での管理が必要な場合は「園生活管理指導表」を
医師に記入してもらう。



④園に「園生活管理指導表」を提出する。
園生活におけるアレルギー対応について園と保護者で相談する。



もしかしてと思ったら、かかりつけ医に相談してみましょう

食物アレルギーと間違いやすい症状



ヒスタミンによる 食中毒

鮮度の低下した赤身魚を食べると、魚
中のヒスチジンがヒスタミンに変化し、
じんましんなどの症状が出ます。

乳糖不耐症

牛乳を飲むとおなか
がゴロゴロすることがあり
ます。これは、消化不良
による症状です。



やまいもやきゅうり等 による「仮性アレルギー」

野菜や果物の中には、食物アレル
ギーと似た症状(かゆみなど)を引き起
こす成分が入っているものがあります。



※食物アレルギーのある人でアトピー性皮膚炎を伴うことはありますが、アトピー性
皮膚炎だからといって、食物アレルギーがあるとは限りません。

※一般的には、乳幼児期に発症した食物アレルギーの90%は、6歳までに治ると
言われています。

「園生活管理指導表」が必要と思われる場合は、園に御連絡ください。

6 行事について

集団生活を通して子どもの成長、発達等を促すため、おおむね次のような行事を行っています。園によって多少の違いがありますので、詳しくは各園よりお知らせします。

★幼児保護者参加 ☆乳児保護者参加 ○祖父母参加

月	行事名	月	行事名
4月	8日 入園式 ★ 進級式 26日 こいのぼり運動会	10月	11日 こども運動会 18日 運動会 ★ 22日 運動会予備日 ★ 25日 徒歩遠足
5月	24日 学級懇談会 ★☆	11月	28日 こども発表会
6月	4日 プール開き 13日 豊田キッズサッカー	12月	4日 祖父母発表会 ○ 6日 生活発表会 ★ 18日 もちつき会 20日 お楽しみ会
7月	5日 七夕会 8日～12日 希望個別懇談会 ★	1月	9日 おめでとう会 14日～21日 個別懇談会 ★ 31日 保育参加(乳児)☆
8月		2月	3日 豆まき 7日 保育参加(幼児) ★ 28日 おこしもの作り
9月	2日 お楽しみ会 6日 プール納め 17日 防サイ君	3月	3日 ひなまつり会 7日 お別れ散歩 11日 お別れ会 21日 卒園式 ★
その他	<ul style="list-style-type: none"> ・ 幼児身体測定(5月・10月) ・ 内科健診 歯科健診 ・ 六所山野外体験学習(5歳児) 4月24日 (六所山の自然の中、ハイキングやアスレチックで体を動かして遊びます) ・ 交通安全学習センター学習(4、5歳児) 3月4日 ・ 防サイ君(地震体験)・不審者訓練 ・ 子育て講座 ・ 入園説明会(新入園児・在2歳児) 2月19日☆ 等 		
毎月	誕生会・交通安全指導・避難訓練・身体測定(乳児)		

7 健康管理

乳幼児期は心身共に著しく成長し、人として健康な生活を送る基礎をつくるきわめて大切な時期です。子どもが元気にすくすくと育つために、家庭と園が十分連絡を取り合って子どもの成長を見守ることが必要です。園で子どもが楽しく過ごせるように御協力をお願いします。

(1) 基本的な生活習慣を身につけましょう。

成長・発達途上の子どもが健康に過ごすために、「生活リズムの安定」を保つことが基本です。毎日の生活の中で「早寝・早起き」「一日3回のバランスの良い食事をとる」ことを繰り返すことで、十分な睡眠と栄養が取れ、元気に遊ぶことができます。

大人中心の生活ではなく、子どもの生理的なリズムに合わせましょう。

- ①早寝、早起きをしましょう。夜9時には布団に入ることを目標としましょう。
- ②大人と一緒に朝食をしっかり食べましょう。
- ③朝、登園前にトイレに行きましょう。

(2) 清潔について

- ① 手洗い、うがいは感染予防の基本です。子どもがかかりやすい感染症はウイルス性の病気が多く、手洗い、うがいで予防できるものも多くあります。家庭でも手洗い、うがいの習慣化に心掛けてください。
- ② 感染予防、けがの予防のために爪を短く整えましょう。長い爪は細菌、ウイルスが溜まりやすく不潔になります。また、友達顔や手をひっかくと傷になってしまいます。
- ③ 毎日入浴し、皮膚を清潔に保ちましょう。入浴後は清潔な肌着を着せてあげましょう。皮膚を汚れたままにしておくと感染症を引き起こす原因になります。入浴は病気から身体を守るだけでなく、精神的な安定も図れます。病気等で入浴ができない場合は手足やお尻、陰部、赤ちゃんの場合は首の周りも拭いてあげましょう。
- ④ 目や皮膚の病気の予防のため、髪の毛は短くするか、結んであげましょう。

(3) 日頃の健康管理について

- ① 持病や体質的に配慮を要する場合は、あらかじめお知らせください。状況により、主治医の診断書等の提出をお願いする場合があります。
例) 小児ぜんそく、アレルギー体質(過敏症)、ひきつけ、けいれん、関節がはずれやすい、医療的ケアがある、その他継続的に受診している病気等
- ② 熱がある等いつもと異なる体調の場合は、早めに休養し、ゆっくりと体調の回復を待ちましょう。また、体調が回復してから登園しましょう。
- ③ 子どもは体温調節が未熟です。周囲の大人が季節や活動に応じてこまめに衣類を調節することで、次第に子ども自身に調節する力が養われます。着脱しやすく、活動しやすい衣服を整えてください。また、子どもは代謝が激しく、汗をかきやすいので水分を吸収しやすい下着を着せて登園させてください。

(4) 体調が悪くしたら

体調が悪い場合は、十分な栄養を取り、安静にすることが大切です。また、子どもの病気は急に状態が変わることもあります。体調の変化に合わせて早めに受診し、悪化しないようにしましょう。

こんな時は家で様子を見て、早めに受診しましょう。

- ぐずる、泣いてばかりいる
- 元気がなく、食欲がない
- 熱がある
- ぐったりしている
- 下痢、嘔吐がある
- 痛がる
- 湿疹などのブツブツがある
- 朝、なかなか起きられない
- 目やにが出ている

※子どもは、自分の状態をきちんと伝えることが十分できません。朝の忙しい一時ですが、しっかりと目を合わせ、スキンシップをし、子どもの表情や体の状態など、小さな変化に気を配りましょう。

(5) 薬の使用について

園では、原則、子どもに薬を飲ませる、塗る等はいりません。

- ・保育時間中に薬が必要な場合は、可能な限り保護者が来園して実施して下さるようお願いします。
- ・受診した医療機関で現在通園していることを伝え、保育時間中に薬を使用しなくてもよいように使用時間や薬の種類の変更等が可能かを相談してください。
- ・上記が共にできない場合は、園に相談してください。
- ・医師の指示に基づかない市販薬等の対応はできませんので、御了承ください。

(6) 病児保育について

病気やけがの回復期にあり、集団保育が困難な場合に、病児保育室の利用ができます。詳細は園にある「豊田市病児保育事業利用のご案内」を参照ください。ただし、施設利用定員は限られていますので、良き協力者を探しておくことも大切です。

病児保育室

- | | | | |
|--------|-----------------|---|------------|
| すくすくの森 | (すくすくこどもクリニック隣) | 豊田市東山町 2-2-9 | Tel80-1633 |
| ぴよっこ | (豊田厚生病院内) | 豊田市浄水町伊保原 500-1 | Tel43-5082 |
| ぴーぽらんど | (トヨタ記念病院) | ※実施方法・使用様式等が異なるので、トヨタ記念病院のホームページで確認してください | |

(7) 園での定期健康診断等について

- ① 病気や異常を早期発見するために園医等による定期健康診断を実施します。
(内科、歯科、尿検査、視力検査(年中・年長のみ))
診断の結果、疾病や精密検査等のお知らせがあった場合は、速やかに医療機関を受診してください。
- ② 相談事項等があれば事前に配布する「定期健康診断事前調査票」に御記入ください。
- ③ 1歳6か月児健康診査、3歳児健康診査は、この健康診断とは内容が異なりますので、別に市から届いた通知に従って必ず健診を受けてください。

(8) 園で体調が悪くなったら

体調が悪くなった場合は、連絡します。早めにお迎えに来ていただき、医療機関を受診してください。園で感染症が流行している時は、受診の際、現在通園している園で感染症が流行していることを医師に伝えてください。

けがをした場合は応急処置をし、状況を連絡します。必要に応じてお迎えをお願いします。場合があります。

＜こんな時は連絡します。御理解と御協力をお願いします。＞

- ・ 発熱や頭痛、腹痛、おう吐、下痢等で状態が回復しない
- ・ いくつかの症状が重なって見られる
- ・ 食事や水分がとれない
- ・ いつもと様子が違う
- ・ 地域の感染症の流行状況から判断した場合

(9) 感染症について

- ① 子どもが感染症にかかったら、直ちに園へ連絡してください。
- ② 感染症によって、医師の指示により他の児童へ感染のおそれがないと判断されるまで登園停止となるものがあります(学校保健安全法施行規則18条)。
- ③ 登園停止となった感染症の内、治ゆした証明が必要な場合があります(下表1のとおり)。提出が必要な場合は園から指示させていただきます。提出の方法については、下記のとおりです。

豊田加茂医師会加盟医療機関に「治ゆ証明書」が置いてあります。医療機関で証明を受け、登園時に、園へ提出してください。豊田加茂医師会に加盟している医療機関で受診した場合の文書料(証明料)は、豊田市で負担します。

(豊田加茂医師会加盟でない医療機関で、治ゆ証明書が発行された場合の文書料は保護者負担となります。)

- ④ 感染力が非常に強い感染症(インフルエンザ等)については、感染拡大防止のため、クラス等に対して登園自粛の措置をとることもありますので、御承知ください。
- ⑤ 予防接種により、発症を予防できる感染症があります。市から予防接種の通知が来たら、体調を整えて早めの接種をお願いします。
- ⑥ 清潔、不潔に関係なく、年間を通してアタマジラミの発生が見られます。髪の毛から髪の毛へと付着し広がりますので、発生したら直ぐ駆除等に御協力ください。

表1 治ゆ証明書が必要な感染症 (R5.11 時点)

感染症		登園停止期間の基準
治ゆ証明書が必要な感染症	百日咳	特有の咳が消失するまで又は5日間の適正な抗菌性物質製剤による治療が終了するまで
	麻疹（はしか）	解熱した後3日を経過するまで
	風疹（三日はしか）	発疹が消失するまで
	流行性耳下腺炎（おたふくかぜ）	耳下腺、顎下腺、舌下腺の腫脹が発現した後5日を経過し、かつ全身状態が良好になるまで
	水痘（水ぼうそう）	すべての発疹が痂皮化するまで
	咽頭結膜熱（プール熱）	主要症状が消退した後2日を経過するまで
	※インフルエンザ	発症した後5日を経過し、かつ、解熱後3日を経過するまで
	※新型コロナウイルス感染症	発症した後5日を経過し、かつ、症状が軽快した後1日を経過するまで
	腸管出血性大腸菌感染症 流行性角結膜炎（はやり目） 急性出血性結膜炎、結核 髄膜炎菌性髄膜炎	病状により医師が感染のおそれがないと認めるまで
	溶連菌感染症	抗菌薬内服後24時間を経過するまで
伝染性紅斑（りんご病） とびひ、手足口病、ヘルパンギーナ、 感染性胃腸炎 等	治ゆ証明書は不要ですが、医師の判断により集団生活が困難と判断された場合は、登園できないことがあります。	

※インフルエンザ及び新型コロナウイルス感染症については当面の間、治ゆ証明書は不要です。ただし、登園停止期間の基準を過ぎてから登園するようにしてください。

(10) 新型インフルエンザ等が発生した時

病原性の高い新型インフルエンザ等が国内で発生し、全国的かつ急速なまん延により、国民生活や国民経済に甚大な影響を及ぼしそうな場合には、国民の生命・健康の保護、国民生活・国民経済に及ぼす影響を最小限にするため、「新型インフルエンザ等緊急事態宣言」が行われます。

必要に応じて、保育施設の臨時休園を行う場合があります。

◆汚れた衣服の取り扱いについて◆

<大便・嘔吐物などで汚れた衣服の取り扱いについて>

こども園において保育者は、ノロウイルス等による**感染性胃腸炎**が園内でまん延しないよう、**手洗い、うがい**を中心に衛生管理に十分心がけています。

集団感染の原因の一つとして、保育者の「手」を介して広がる二次感染があります。大便（普通便・下痢便ともに）嘔吐物等で汚れた衣服の汚れは、保育者の着衣や周辺にウイルスなどが飛び散らないよう水洗いはしていません。

ウイルスなどの広がりを最小限にして二次感染を防止するため、そのまま汚れを落とさずに返却させていただきます。

<血液で汚れた衣服の取扱いについて>

血液は医学的には感染物と考え、鼻出血や怪我等で衣服に血液が付着した場合も水洗いは行いません。袋に入れて返却しますので、ご自宅での処理をお願いします。

<尿や泥などで汚れた衣服の取扱いについて>

保育中、衣服の洗浄のために子どものそばを離れるのはよくないとの考えから水洗いを行わず袋に入れて返却させていただきます。

<ご自宅で嘔吐物などの汚れを落とす時>

- ・窓を開け、十分換気をしてください。
- ・使い捨て手袋、使い捨てマスクを使用すると、二次感染を防止するのに効果的です。
- ・塩素系の消毒液を使用する、または、85℃の熱湯で1分間以上つけることで消毒の効果が得られます。ただし、素材によっては縮んでしまう場合がありますので、適応を確認しながら消毒してください。また、塩素系の消毒液は色落ちする場合がありますので、消毒薬の注意書きを確認しながら、気を付けて使ってください。
- ・他の洗濯物と分けて、最後に洗濯をしてください。
- ・片づけ時、周りを汚さないように気を付けてください。
- ・最後に石鹼で、しっかりと手洗いをしてください。

<園の貸し出しパンツについて>

着替え袋にお子さんのパンツがなかった時には、衛生面を考慮して、新品のパンツを使いますので、同じサイズの新品のパンツを返却してください。

8 家庭の協力

(1) 登降園について

- ① 時間は守ってください。
- ② 登降園は安全な道を選び、毎日決めた道を通りましょう。また、歩くときは必ず手をつなぎましょう。
- ③ 登降園時の送迎は、保護者の方で責任をもっていただき、交通事故防止につとめてください。門扉は保護者の方で責任をもって開閉をしてください。鍵は必ず閉めましょう。
- ④ 中途時間に降園する時、又は保護者以外の方が迎えに来る時は事前に連絡してください。
- ⑤ 欠席する時や、長期欠席後登園する時は事前に連絡してください。
- ⑥ 車を利用される場合は、下記のことを守ってください。
 - 決められた場所に駐車し、必ずエンジンを止め、施錠をしてください。
 - 車上ねらいが多発していますので、車内にはバッグ等を絶対に置かないようにしてください。
 - 車からは親が先に降り、必ず子どもの手をつないでください。
 - 車中に子どもを残さないでください。

登降園の受付を始め、園への連絡などは保育支援アプリ(コドモン)にて行います。

※詳細は、各園から別途案内させていただきます。御理解・御協力いただきますようお願いいたします。

(2) 生活習慣について

- ① 早寝・早起きの習慣をつけましょう。
- ② 大人と一緒に朝食をとりましょう。
- ③ 登園前に排便の習慣をつけましょう。
- ④ 朝夕のあいさつはすすんでしましょう。
- ⑤ 安全の習慣を身につけましょう(交通事故、水難事故、誘拐事件等の防止)。
- ⑥ テレビ・ゲーム等は時間を決めましょう。
- ⑦ スマホやパソコンの使用は控え、ふれあいを大切にしましょう。

(3) 休園日について

休園日は、日曜日、祝日、年末・年始(12月29日から翌年の1月3日まで)、災害等の発生が予測される場合です。なお、土曜日については園によって異なりますので、巻末のこども園一覧表を参照ください。

9 災害等の発生が予測される場合の登降園等

豊田市では、台風時や地震時及び大雨による災害事故を防ぐため、この地方に警報が発表された時の登降園について、次のようにとり決めていきますので御協力ください。

また、暴風警報等の気象情報については、テレビ、ラジオ、インターネット等の放送又はひまわりネットワークの気象情報を御確認ください。

豊田市内気象警報等の区域については以下の2区域となります。

- ・西三河北西部 ⇒ 豊田市西部（下記以外の地区）
- ・西三河北東部 ⇒ 豊田市東部（旭、足助、稲武、下山地区）

◆上記園所在区域に「暴風警報」が発令された場合

- ①警報が発令されて午前6時まで解除された場合は、平常通り保育します。
- ②午前6時まで警報が解除されない場合は、当日の保育を中止します。
- ③園児が園にいる時に発令された場合は、速やかに迎えにきてください。
- ④注意報発令の場合にも気象変化に十分注意して、子どもの危険防止に努めてください。
※園所在区域に「暴風雪警報」「特別警報」が発令された場合も、「暴風警報」発令時と同様の対応となります。

◆上記園所在区域に「大雨警報・洪水警報」が発令された場合

原則保育を実施しますが、園が危険と判断した場合は当日の保育を中止します。
※前日までに台風の接近や、災害級の大雨等が予報されている場合には、翌日の保育を中止する場合があります。該当する場合にはコドモンから連絡しますので、御理解・御協力をお願いします。

◆給食について

- ①午前6時まで暴風警報の発令が解除された場合は、当日の給食はあります。
なお、保育時間中に暴風警報が発令された場合、その時間・状況により給食を実施できない場合がありますので、御承知おきください。
- ②前項の規程にかかわらず気象情報等により、事前に暴風警報が発令されると予測される場合は給食を中止することがあります。
この場合においては、給食を中止する日の前日の午前11時まで、コドモンアプリにて連絡します。なお、当日暴風警報が発令されていない場合においても給食はありませんので、弁当を持参してください。
※「特別警報」が発令された場合も、原則「暴風警報」発令時の対応に準じます。
※特定の地域において土砂災害警戒情報、河川氾濫情報、その他の避難指示等が発令された場合は、園の指示に従ってください。
※豊田市から「警戒レベル3・4」が発令された地域の方は速やかに避難してください。

◆地震が発生した場合

- ①豊田市内で震度5弱以上の地震が発生した場合、園から指示があるまで自宅待機とします。
- ②園児が園にいる時に震度5弱以上の地震が発生した場合は、速やかに迎えにきてください。
- ③南海トラフ地震臨時情報が発令された場合は、園からの指示に従ってください。

◆Jアラートが発信された場合

- ①登園前に発信された場合は、園から指示があるまで自宅待機してください。
- ②保育中に発信された場合は、園からの指示に従ってください。

10 保育料等

こども園等の保育料

(1) 保育料の種類

こども園等の保育時間は以下の4つに分かれます。

【A】基本保育時間	午前8時30分から午後3時まで（月～金曜日）
【B】早朝保育時間	実施している園もあります。
【C】延長保育時間	実施内容は園によって異なるため、詳しくはこども園
【D】土曜日保育時間	等一覧を参照してください。

7:30	8:30	15:00	16:00	17:00	18:00	19:00
早朝 保育 時間 【B】	基本保育時間【A】（月～金曜日）		延長保育時間【C】			
	月額料金は市民税所得割額等による		月額			
月額 1,000 円	土曜日保育（基本保育時間土曜日）【D】		→ (16:00まで) 1,000円			
	※一部の園は正午まで		→ (17:00まで) 2,000円			
←	月額 1,600円（正午までの園は800円）		→ → (18:00まで) 3,000円			
			→ → → (19:00まで) 4,000円			

※記載の金額は乳児（0～2歳児）の料金です。幼児（3～5歳児）の料金は0円です。

(2) 【A】基本保育料

平日の午前8時30分から午後3時までの保育にかかる保育料です。

保護者の市民税所得割額等に基づき、基本保育料を決定します。ただし、調整控除以外の各種税額控除（住宅借入金等特別税額控除やふるさと納税等）は加味しません。

幼保連携型認定こども園、小規模保育事業所及び事業所内保育事業所については、この他に実費徴収（施設整備費・園独自の教育経費等）がある場合があり、実費徴収分は無償化の対象外となります。実費徴収の詳細については、直接園にお問合せください。

階層	市民税所得割額	0～2歳児	3～5歳児
A	生活保護世帯	0円	0円
B01・B91	市民税非課税		
C01・C91	48,600円未満		
C02・C92	57,700円未満		
C03・C93	77,101円未満		
D01	97,000円未満	12,000円	0円
D02	169,000円未満	15,000円	
D03	301,000円未満	32,000円	
D04	301,000円以上	37,000円	

(3) 【B～D】早朝・延長・土曜日保育料（以下、「延長保育等」という。）

延長保育等は、保護者の就労形態等に応じて保育を実施します。

ア 利用できない場合

家庭保育が可能な場合は、延長保育等は利用できません。

イ 提出書類

- ・早朝保育等及び春季休業保育等申請書（園で配付）
- ・延長保育等が必要である旨を証明する、要件証明書（就労証明書等）

ウ 申込み

延長保育等の申込み、変更及び取消しは、利用前月の25日までに園に申請書を提出してください。原則として、期限を過ぎてからの変更はできません。

エ 保育料

	0～2歳児（D階層のみ）	・0～2歳児（A～C階層） ・3～5歳児
【B】 早朝保育料	月額1,000円を加算 ※午前8時から午前8時30分までの園は月額500円の加算	0円
【C】 延長保育料	1時間ごとに月額1,000円を加算	
【D】 土曜日保育料	月額1,600円を加算 ※午前8時30分から正午までの園は月額800円の加算	

オ その他

幼保連携型認定こども園の3～5歳児のうち、保育の必要性がない（1号認定）場合は、延長保育等を利用できません。

ただし、各園が実施する預かり保育を利用できる場合がありますので、直接園にお問合せください。

基本保育料の算定方法

(1) 基本保育料の算定方法

基本保育料は、保護者の市民税所得割額によって算定されます。

算定の対象となる保護者

ア 父	
イ 母	
ウ 家計の主宰者	父、母ともに市町村民税非課税の場合は、 父母以外の同居の直系血族（祖父母等）及び高校生以上の兄弟のうち、最も市町村民税額が高い方

なお、父母が別居している場合や、離婚後同居している場合も両親が算定の対象となります。

(2) 基本保育料の階層

こども園等の保育料（2）【A】基本保育料の表において、算定者の市民税所得割額の合計額が該当する階層が基本保育料の階層となります。

- (3) 保育料の多子軽減** ※A～C階層は、保育料は無料のためD階層のみ適用
 多子世帯においては、その子どもが何人目の子どもかによって、基本保育料等の軽減措置があります。

【兄弟判定】

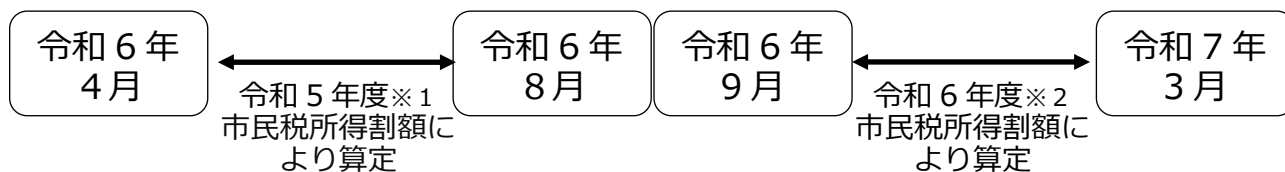
生計を一にする兄弟をすべてカウントして何人目の子どもかによって判定します。同居の兄弟は生計を一にするとみなしますが、別居の兄弟の場合、就労、婚姻、海外に居住している場合は生計を一とはみなしません。別居の兄弟であっても生計を一としている場合は、別途書類の提出が必要です。

【0～2 歳児 保育料の多子軽減表】

	階層	基本保育料	延長保育料等
第1子	D01 以上	軽減なし	軽減なし
第2子	D01 以上	半額	半額
第3子以降	D01 以上	0円	0円

(4) 基本保育料の再算定

最新の税額で保育料を算定するためには基準年度の変更が必要になります。
 毎年9月分の保育料の算定から基準年度の変更を行うため、9月分から保育料が変わることがあります。



- ※1 令和5年度市民税所得割額とは令和4年1月1日～12月31日の所得に応じて課税されます。
- ※2 令和6年度市民税所得割額とは令和5年1月1日～12月31日の所得に応じて課税されます。

保育料の支払方法

保育料の納付は口座振替をお願いします。

(1) 手続

入園時にこども園でお渡しする「豊田市市税等預金口座振替依頼・自動払込申込書」に必要事項を記入し、口座振替を希望する金融機関又は郵便局に提出してください。

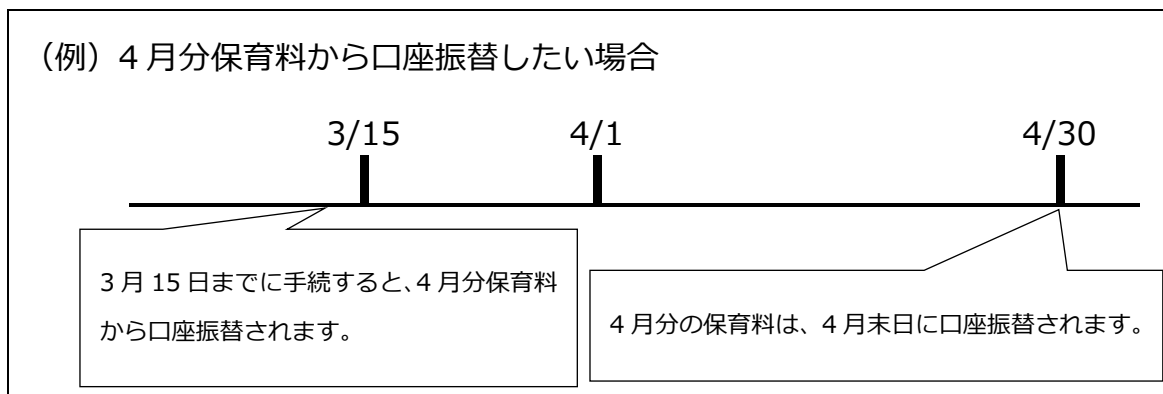
なお、当初入園における提出方法は、園から指示があります。

毎月15日で締切り、翌月分保育料から口座振替が開始されます。

(2) 振替日

毎月月末（ただし12月は25日）に当月分保育料を振替します。

ただし、振替日が金融機関等の休業日にあたる場合は翌営業日が振替日です。



(3) その他

幼保連携型認定こども園・小規模保育事業所・事業所内保育事業所は、各園等が保育料を徴収しますので、直接園等へお問合せください。

令和6年度の振替日は以下のとおりです。

月分	4月分	5月分	6月分	7月分	8月分	9月分	10月分	11月分	12月分	1月分	2月分	3月分
日付	4/30	5/31	7/1	7/31	9/2	9/30	10/31	12/2	12/25	1/31	2/28	3/31

※延長保育等利用によって追加で発生した保育料や、残高不足で引落しができなかった保育料については、対象月の翌月の振替日に翌月分保育料と合わせて再振替します。(再振替は対象月毎に1回のみ)

給食費は対象ではありません。

春季・夏季休業保育

春季休業保育及び夏季休業保育期間中は、保護者の就労形態等に応じ保育を実施します(一部の園を除く)。

(1) 利用できない場合

家庭保育が可能な場合は利用できません。

(2) 提出書類

- ・早朝保育等及び春季休業保育等申請書(園で配付)
- ・要件証明書(就労証明書等)

(3) 申込み

事前に利用希望調査を行います。

春季・夏季休業保育の申込み、変更及び取消しは、利用前月の25日までに園に申請書を提出してください。原則として、期限を過ぎてからの変更はできません。

(4) 春季休業保育及び夏季休業保育期間中にこども園等を利用しない場合の基本保育料

区分	利用しない期間	各月の基本保育料	
春季休業	卒園式※翌日～3/31	3月	基本保育料×16/25
	4/1～入園式※前日	4月	基本保育料×16/25
夏季休業	7/21～7/31	7月	基本保育料×16/25
	8/1～8/31	8月	0円

※公立こども園以外の場合、園によって卒園式・入園式の日付が異なる可能性があります。
その場合、公立こども園の卒園式・入園式の日付に合わせて保育料が計算されます。詳しくは園に御確認ください。

(5) その他

幼保連携型認定こども園の3～5歳児のうち、保育の必要性がない(1号認定)場合は、春季・夏季休業保育を利用できません。

ただし、各園が実施する預かり保育を利用できる場合がありますので、直接園にお問合せください。

給食費等(保育料以外に毎月かかる費用)

以下の支払については、「12 保育支援アプリ(コドモン・エンペイ)の利用」を参照してください。詳細については別途園から指示があります。

(1) 給食費(3～5歳児のみ)

月4,000円程度(1食210円)です。

階層変更により、有料か無料が変わることがあります。

なお、給食費は改定されることもありますので、御承知おきください。

階層	0～2歳児	3～5歳児
A・B・CとDの第3子以降※	保育料に含まれる	無料
Dの第1子、第2子	保育料に含まれる	有料

※D階層は、小学校3年生以下の兄弟のみカウントして第3子以降。

(2) 災害共済制度(日本スポーツ振興センター)

万一の事故、災害に備えて加入していただく制度です。保育中及び登降園中の事故、災害に対して給付されます。共済掛金(保護者負担額)は年額240円又は200円です。(園によって異なります。)

※豊松、上鷹見、則定、冷田、大蔵、杉本こども園については、制度上、日本スポーツ振興センターの災害共済に加入できないため、民間損害保険会社の傷害保険に加入いたします。保険料(保護者負担額)は、日本スポーツ振興センターに準じます。

保育料等の未納

月々の保育料等は納付期限内にお支払ください。以下は、万が一保育料等が未納になった場合の取扱いです。

(1) 延滞金の発生

納付期限までに支払がなかった保育料に対して、延滞金が発生します。

詳しくは、対象者に送付する督促状の裏面を確認してください。

【対象となる保育料等】

基本保育料・延長保育料等の未納分(給食費は含まない)

(2) 児童手当等からの徴収

児童手当法に基づき、保育料等が一定の期間未納となっている場合に限り、児童手当等を保育料等の支払に充てたいと考えています。

児童手当等からの支払には、あらかじめ申出書を提出する必要があるため、教育・保育施設等利用申込書内【児童手当・特例給付に係るこども園保育料等の徴収に関する申出書】欄への御記名をお願いします。

【対象となる保育料等】

基本保育料・延長保育料等・給食費の未納分

【注意事項】

未納額によっては、兄弟姉妹分の児童手当等も支払に充てることがあります。児童手当等から保育料等未納分を差し引き、残った金額があればその差額が支給されます。

(3) 滞納整理業務を市債権管理課へ移管

督促状発送後納付がない場合は、地方自治法及び地方自治法施行令に基づき、市債権管理課が催告や差押等法的手続による滞納整理を予告なく行います。

【対象となる保育料等】

基本保育料・延長保育料等の未納分

(4) 入園決定

過去に保育料等の未納がある場合（既に卒園した子どもの未納を含む）は、こども園等に入園できない場合がありますので、保育課に連絡を取るとともに、早急に納付をお願いします。

各施設における無償化対象（○：対象、×：対象外）

分類	対象施設・事業 (分類を越えた併用は原則 不可。市外施設も対象)	保育要件あり ※1 (共働き等)		保育要件なし (専業主婦(夫)等)	
		利用料	在籍園での 預かり保育	利用料	在籍園での 預かり保育
①	私立幼稚園 青木、豊田星ヶ丘、松平大和、飯野ひかり	○ ※2	○上限あり ※3	○ ※2	×
②	私立幼稚園 ①以外の幼稚園	○上限あり ※2,4	○上限あり ※3	○上限あり ※2,4	×
③	認定こども園	○ 延長も対象	○上限あり ※3	○ ※2	×
④	こども園、小規模保育事業所、事業所内保育事業所	○ 延長も対象		○	
⑤	企業主導型保育施設	○		×	
⑥	認可外保育施設等、一時預かり事業、病児保育事業、ファミリー・サポート・センター事業（預かりのみ）	○上限あり ※5		×	
⑦	障がい児通所施設 (放課後等デイサービスを除く)	○ 分類①から⑥との併用可			

※1 保育要件ありとは、同居の保護者（父、母とも）が以下に該当する場合

就労（月 60 時間以上）、出産、病気・障がい有り、同居親族の看護・介護、就学（月 60 時間以上）、通園・通学の付き添い（月 60 時間以上）、求職活動、災害

※2 満 3 歳を含む

※3 月 1.13 万円まで。満 3 歳児の住民税非課税世帯の場合は月 1.63 万円まで。

※4 月 2.57 万円まで。授業料、入園料のみが対象。

※5 合計月 3.7 万円まで。0 歳児から 2 歳児の住民税非課税世帯の場合は月 4.2 万円まで。認可外保育施設は市HPに無償化対象施設の一覧を掲載。

1 1 状況が変わった場合の手続について

【具体的な手続の例】

状況	変更申請書 教育・保育給 付認定	要件証明書	時間外変更 申請書等	退園届	備考
離婚・結婚、祖父母と同居・別居など世帯構成が変わった場合	○	-	-	-	【期限】変更になった翌月1日
市外へ転出する場合	-	-	-	○	【期限】退園日の15日前
・税額が変わった場合 ・生活保護の受給を開始・廃止 停止した場合 ・世帯員が障がい認定を受けた 場合	○	-	-	-	【期限】変更になった翌月1日
入園要件が変わる場合 ・仕事の退職・休職 ・出産予定月後2か月経過 ・診断書内期間を終了 ・退学等	○	○	-	-	新しい要件証明書 ※入園要件不要学齢は教育・保育給付 認定変更申請書のみでも可 ※求職活動申立書を提出する場合は、 求職活動開始後2か月以内に就労証明 書を提出することが必要
就労証明書等の内容を変更する 場合	○	○	-	-	就労時間・育休期間等全項目の変更に 必要
早朝保育及び春季休業保育等 の申込み、変更及び取消し	-	○	○	-	【期限】利用前月の25日 ※就労要件の場合の就労証明書を事業 所に証明してもらう必要あり

※書類は園にあります。期限までに園へ提出してください。

申請に基づき教育・保育給付認定等を変更します。

この他にも変更の手続が必要な場合がありますので、園又は、保育課に御相談ください。

※市外へ転出する場合、転出日前日の月末まで登園可能です。ただし、5歳児が2月2日以降に転出する場合は、3月末（卒園）まで登園可能です。

◎申込書等に虚偽の内容があった場合

年度の途中でも退園していただきます。

なお、年間を通して就労実態調査を行いますので、こども園等の適正運営について、御理解と御協力をお願いします。

◎長期間、園をお休みする場合

以下の条件に該当する場合は退園となります。（旧幼稚園型の認定こども園の幼児を除く。）

- ・1月の間（31日以上）連続して欠席したとき。
- ・3月間連続して各月の開所日数の過半数を欠席したとき。

※4月1日から入園式の前日まで、7月21日から31日まで、8月1日から31日まで、及び卒園式の翌日から3月31日までの間で、春季休業保育、夏季休業保育を利用しないときは上記日数から除くことができます。

1.2 保育支援アプリ（コドモン・エンペイ）の利用

以下のとおり保育支援アプリ（コドモン・エンペイ）を利用します。

※利用には保護者スマホ等からアプリのダウンロードや登録が必要です（登録方法や登録に必要なID・パスワードは園から別にお知らせします。）。

コドモン

〈活用する主な機能〉

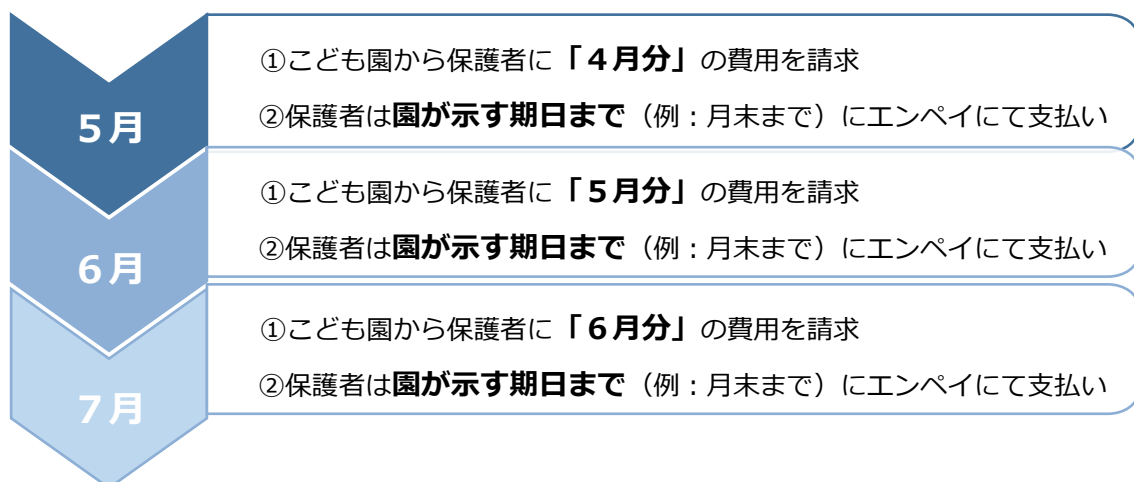
	機能名	使用用途
1	登降園管理	登降園時間の打刻、出欠・遅刻の連絡、迎えの変更などを行います。
2	給食申請	給食を申請する際に使用します。
3	お知らせの配信	園だよりなど保護者宛てのお知らせを配信します。
4	アンケート機能	保護者向けにアンケートを行う際に使用します。
5	行事予定	各園の行事や休園日等を確認する際に使用します。

※日々の登降園管理や給食の申請については、コドモン上で行うこととなりますので、忘れずに登録をお願いします。

エンペイ

給食費、諸費（保護者の会費、絵本代など）、一時保育料、災害共済掛金の保護者負担金についてはエンペイを用いて園から保護者に請求します。

〈支払の流れ（例）〉



13 その他の取組

紙おむつのサブスクについて

(運用開始：令和4年度)

公立こども園では紙おむつのサブスクを利用することができます。利用を希望される場合は、提供事業者のお申込みフォームからお申込みください。(希望者のみ)

(1) 対象

公立こども園の0～2歳児

(2) 利用方法

本サービスの事業者(BABY JOB 株式会社)と各自で契約を結ぶことで利用可能。

QRコードまたはコドモンのリンク集から登録をして下さい。

【コドモン】アプリ内の「その他」メニュー → 施設からのリンク集

(3) 利用料金

1か月2,508円(税込)(令和5年12月現在)

(4) 紙おむつ・おしりふきの種類

紙おむつ：マミーポコ

おしりふき：ムーニー

(5) 登録期限

利用開始の前月25日まで(4月入園の場合、3月25日まで)

25日を過ぎて登録した場合は、園の先生に「おむつのサブスクを登録しました。」とお声掛けください。なお、日割り計算はできないため、月途中開始の場合はご注意ください。

(6) 解約について

前月の月末までにBABY JOB 株式会社の専用ページから解約手続きを行うと、翌月から利用停止ができます。(日割り計算はありませんので、月途中解約でも1か月分料金が発生します。)

お申込みフォーム



お昼寝ベッドについて

(運用開始：令和5年度)

公立こども園では、保育室内の安全性や衛生面(各種感染症対策等)の充実を図ること、また保護者の負担軽減を目的として令和5年度からお昼寝ベッドを導入しました。

(1) 対象

公立こども園の0～3歳児

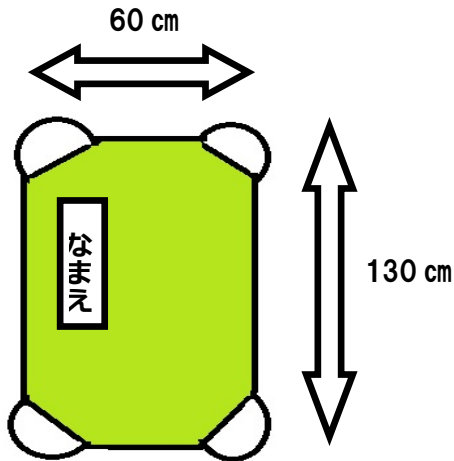
(2) 導入によるメリット

保護者：布団の用意が不要、布団の持ち運び・布団干しの負担軽減

子ども：衛生環境の向上<新型コロナウイルスを始めとする各種感染症の感染拡大の防止、埃・ダニの繁殖の抑制、睡眠の安定 など>

(3) 家庭で用意していただくもの


○お昼寝ベッド用シーツ 2枚(洗い替え用)



【作成する例】

- ・ベッドの大きさにあった左のサイズのものを市販品又は作成してご準備ください
- ・生地は自由です
- ・作成する場合は、
 - * 布（タオル地、キルティング地など）
 - * ゴム 4 本（目安：横2～3cm×長さ35cmほど）
 - * 四隅を縦横14cmほど三角形に折るを使ってください
- ・シーツの左上に名前を付けてください

【市販品の例】



○掛布団に代わるもの

（夏）タオルケット （冬）毛布
季節によって使い分けてください。

○シーツ入れ袋

休みの前日にシーツとタオルケット等を袋に入れて持ち帰り、洗濯をして翌週にシーツ袋に入れて持ってきてください。エコバックなどのスーパー袋位の大きさの袋を用意してください。名前を記入してください。



(4) その他

- ・枕は不要です。
- ・シーツや掛布団にかわるものは、体調や気温によって変えて頂くことは可能です。
- ・ベッドのイメージ図とサイズ

【サイズ】縦 134 cm×横 60 cm×高さ 12.3 cm



14 その他の注意事項

- ① 子どもの急病などの連絡に備え、連絡先を明確にし、園との連絡を密にしてください。
(携帯電話番号の変更など速やかに連絡してください。)
- ② 住所、勤務先の変更、家族の人員に異動(結婚、離婚、祖父母との同居・別居、死亡など)、保育料算定者の市民税額更正等があった時は、速やかに連絡をし、申請等してください。
- ③ 保育時間中における担任の呼び出しは御遠慮ください。
- ④ 子どものこと、保育に関することは、こども園にお気軽に御相談ください。
- ⑤ 退園される場合は、原則15日前までに申し出てください。15日前を過ぎた場合、過ぎた日数分の保育料が発生する場合があります。

駐車場について

- ・園の駐車場は、正門前の駐車場です。
- ・正門前駐車場の駐車台数は29台停められます。
- ・園では、安全のため子ども達に駐車場で遊ばないことを指導しています。保護者の方からも、**子どもの命を守るため、お子さんに土手を上ったり駐車場で遊んだりしないことをお話しください。**
- ・正門、駐車場の出入口に竹村小学校区交通安全推進協議会より購入していただいた「パンドの絵柄のとまれのマーク」が設置してあります。**保護者の方と一緒にその場で止まり、左右確認の習慣をつけていきましょう。**

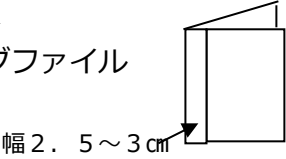
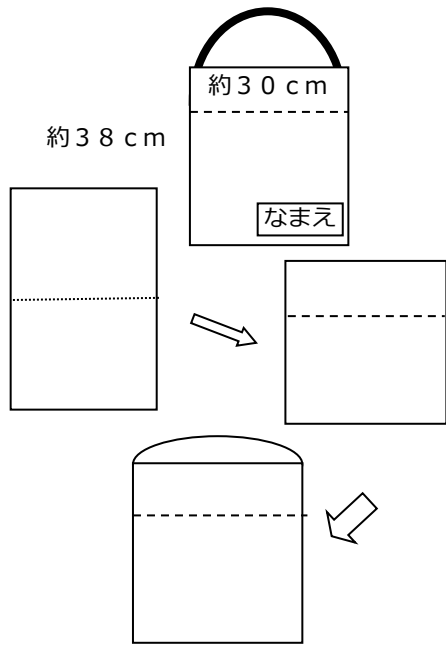

こども園等一覧（地区別五十音順）


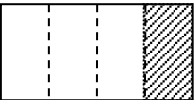
地区	No	園名	所在地	電話 (0565)	受入れが可能な学齢	入園要件が必要な学齢	保育時間	土曜日 保育実施	春・夏季 休業保育実施	認可等
豊田	1	朝日	日南町 5-15-2	32-2212	3-5 歳児	3 歳児	午前 8 時 30 分～午後 5 時	—	○	公幼
	2	五ヶ丘大和	五ヶ丘 2-19-1	88-1237	6 か月-2 歳児※	0-2 歳児	午前 7 時 30 分～午後 7 時	○	○	認(幼)
	3	井上	井上町 9-60-1	45-5010	6 か月-2 歳児※	0-2 歳児	午前 7 時 30 分～午後 7 時	○	○	認(幼)
	4	伊保	保見町榎堂坊 28	48-8188	6 か月-5 歳児	0-3 歳児	午前 7 時 30 分～午後 7 時	○	○	公保
	5	いぼばら	大清水町南岬 1-280	31-3340	6 か月-5 歳児	0-3 歳児	午前 7 時 30 分～午後 7 時	○	○	私保
	6	今	今町 7-50-2	28-2285	3-5 歳児	3 歳児	午前 8 時 ～午後 4 時	正午まで	○	公保
	7	うねべ	畝部西町伊勢神 1-1	21-0405	6 か月-5 歳児	0-2 歳児	午前 7 時 30 分～午後 7 時	○	○	認(こ)
	8	梅坪	梅坪町 1-14-1	32-2057	6 か月-5 歳児	0-3 歳児	午前 7 時 30 分～午後 7 時	○	○	公保
	9	永新	永覚新町 5-193	29-0732	6 か月-5 歳児	0-3 歳児	午前 7 時 30 分～午後 6 時	○	○	公保
	10	大畑	篠原町片坂 40-6	48-8288	3-5 歳児	—	午前 8 時 ～午後 4 時	正午まで	○	公保
	11	大林	大林町 14-11-13	28-0012	6 か月-5 歳児	0-3 歳児	午前 7 時 30 分～午後 7 時	○	○	公保
	12	上郷	上郷町郷下 15	21-1830	6 か月-5 歳児	0-3 歳児	午前 7 時 30 分～午後 6 時	○	○	公保
	13	上鷹見	上高町古白 344-2	41-2219	3-5 歳児	—	午前 8 時 ～午後 4 時	正午まで	○	公保
	14	キッズハウスとよた	西町 1-76	36-5025	6 か月-2 歳児	全学齢	午前 7 時 30 分～午後 7 時	○	○	小規模
	15	越戸	越戸町松葉 52-2	45-1073	6 か月-5 歳児	0-3 歳児	午前 7 時 30 分～午後 7 時	○	○	公保
	16	こじま	金谷町 7-30	32-2281	6 か月-5 歳児	0-3 歳児	午前 7 時 30 分～午後 7 時	○	○	私保
	17	駒場	駒場町新生 69	57-2413	6 か月-5 歳児	0-3 歳児	午前 7 時 30 分～午後 7 時	○	○	公保
	18	拳母	拳母町 5-58	32-0199	6 か月-5 歳児	0-3 歳児	午前 7 時 30 分～午後 6 時	○	○	公保
	19	拳母ルーテル	桜町 1-79	32-1764	6 か月-2 歳児※	0-2 歳児	午前 7 時 30 分～午後 7 時	○	○	認(幼)
	20	浄光	宮町 3-64	32-3635	6 か月-5 歳児	0-3 歳児	午前 7 時 30 分～午後 7 時	○	○	私保
	21	浄水ひかり	浄水町南平 101	63-5680	6 か月-5 歳児	0-3 歳児	午前 7 時 30 分～午後 7 時	○	○	認(こ)
	22	浄水松元	浄水町南平 100	45-6884	6 か月-2 歳児※	0-2 歳児	午前 7 時 30 分～午後 7 時	○	○	認(幼)
	23	寿恵野	鴛鴨町畔畑 227	28-2403	6 か月-5 歳児	0-2 歳児	午前 7 時 30 分～午後 7 時	○	○	認(こ)
	24	住吉	住吉町 1-6-3	52-3807	6 か月-5 歳児	0-3 歳児	午前 7 時 30 分～午後 6 時	○	○	公保
	25	青松	朝日ヶ丘 6-41	34-0065	6 か月-5 歳児	0-3 歳児	午前 7 時 30 分～午後 7 時	○	○	認(こ)
	26	第二いぼばら	大清水町原山 108-7	85-0160	6 か月-2 歳児	全学齢	午前 7 時 30 分～午後 7 時	○	○	私保
	27	第二青松	朝日ヶ丘 6-45	35-0015	6 か月-2 歳児	全学齢	午前 7 時 30 分～午後 7 時	○	○	認(こ)
	28	第二わかば	若林東町上り戸 13-3	41-7830	6 か月-2 歳児	全学齢	午前 7 時 30 分～午後 7 時	○	○	私保
	29	たかね	和会町鳥手 167	21-0404	6 か月-5 歳児	0-2 歳児	午前 7 時 30 分～午後 7 時	○	○	認(こ)
	30	高橋	水間町 4-155-1	88-8088	4-5 歳児	—	午前 8 時 30 分～午後 3 時	—	—	公幼
	31	たかはら	高原町 5-73-2	34-5141	6 か月-2 歳児	全学齢	午前 7 時 30 分～午後 7 時	○	○	私保
	32	高美	若林西町長根 64	52-3706	6 か月-5 歳児	0-3 歳児	午前 7 時 30 分～午後 6 時	○	○	公保
	33	竹村	中町経塚 4	52-8508	6 か月-5 歳児	0-2 歳児	午前 7 時 30 分～午後 7 時	○	○	認(こ)
	34	中央	四郷町山畑 78-2	45-0066	6 か月-5 歳児	0-3 歳児	午前 7 時 30 分～午後 6 時	○	○	私保
	35	堤	本田町本田 1	52-3053	6 か月-5 歳児	0-2 歳児	午前 7 時 30 分～午後 7 時	○	○	認(こ)
	36	堤ヶ丘	堤町道仙 65	52-0166	6 か月-5 歳児	0-3 歳児	午前 7 時 30 分～午後 6 時	○	○	公保
	37	寺部	上野町 1-173	80-2194	6 か月-5 歳児	0-3 歳児	午前 7 時 30 分～午後 6 時	○	○	公保
	38	東海	神池町 2-1236	88-0599	6 か月-5 歳児	0-3 歳児	午前 7 時 30 分～午後 7 時	○	○	認(こ)
	39	童子山	小坂町 16-51	32-3566	4-5 歳児	—	午前 8 時 30 分～午後 3 時	—	—	公幼
	40	透成	西広瀬町清水 30	41-2550	3-5 歳児	—	午前 8 時 ～午後 4 時	正午まで	○	公保

地区	No	園名	所在地	電話 (0565)	受入れが可能な学齢	入園要件が必要な学齢	保育時間	土曜日 保育実施	春・夏季 休業保育実施	認可等
豊田	41	渡 刈	渡刈町 3-98	28-8300	6か月-5歳児	0-3歳児	午前7時30分～午後7時	○	○	公保
	42	トヨタ	水源町 1-1-1	28-2198	4-5歳児	—	午前8時30分～午後3時	—	—	公幼
	43	豊田聖霊	聖心町 4-10-6	28-2178	6か月-2歳児※	0-2歳児	午前7時30分～午後7時	○	○	認(幼)
	44	豊田大和キッズ	今町 1-6-2	27-5678	6か月-2歳児	全学齢	午前7時30分～午後7時	○	○	私保
	45	豊田東丘	宝来町 4-758-274	89-7570	6か月-2歳児※	0-2歳児	午前7時30分～午後7時	○	○	認(幼)
	46	豊 松	豊松町狐塚 120-4		3-5歳児	—	午前8時～午後4時	正午まで	○	公保
	47	ナースリハウス	平芝町 2-2-5	77-6406	4か月-2歳児	全学齢	午前7時30分～午後7時	○	○	小規模
	48	中 金	城見町須田口 6	41-2238	3-5歳児	—	午前8時～午後4時	正午まで	○	公保
	49	中根山	高岡本町双葉 60	52-3029	6か月-5歳児	0-3歳児	午前7時30分～午後6時	○	○	公保
	50	名古屋柳城短期 大学附属豊田	市木町 3-19-7	80-0198	6か月-2歳児※	0-2歳児	午前7時30分～午後7時	○	○	認(幼)
	51	根 川	下林町 7-41	32-1082	6か月-5歳児	0-3歳児	午前7時30分～午後6時	○	○	公保
	52	野 見	美里 5-19	80-0650	3-5歳児	3歳児	午前8時30分～午後5時	—	○	公幼
	53	林 丘	大林町 10-15-2	28-1074	6か月-2歳児※	0-2歳児	午前7時30分～午後7時	午後6時 まで	○	認(幼)
	54	東広瀬	東広瀬町蔵屋敷 19-1	41-2112	6か月-5歳児	0-2歳児	午前7時30分～午後6時	○	○	公保
	55	東保見	保見ヶ丘 4-6-1	48-2221	6か月-5歳児	0-3歳児	午前7時30分～午後7時	○	○	認(こ)
	56	東 山	渋谷町 3-978-36	80-6074	6か月-5歳児	0-3歳児	午前7時30分～午後7時	○	○	公保
	57	ひかり	矢並町大坪 901-2	80-2280	3-5歳児	—	午前8時～午後4時	正午まで	○	公保
	58	ひなたぼっこ	若宮町 2-70	34-5008	6か月-2歳児	全学齢	午前7時30分～午後7時	○	○	事業所
	59	平 井	百々町 4-20	80-2193	6か月-5歳児	0-3歳児	午前7時30分～午後7時	○	○	公保
	60	平 山	平山町 1-10-1	28-6187	3-5歳児	3歳児	午前8時30分～午後5時	—	○	公幼
	61	広 沢	舞木町焼山 1102-23	44-0288	6か月-5歳児	0-3歳児	午前7時30分～午後6時	○	○	公保
	62	藤 藪	豊栄町 3-120	28-4717	6か月-5歳児	0-3歳児	午前7時30分～午後6時	○	○	公保
	63	保見ヶ丘	保見ヶ丘 5-1-1	48-1500	6か月-2歳児※	0-2歳児	午前7時30分～午後7時	○	○	認(幼)
	64	本 地	本地町 2-51-1	27-2662	6か月-5歳児	0-3歳児	午前7時30分～午後7時	○	○	公保
	65	益 富	志賀町箕平 77-1	80-0365	6か月-5歳児	0-3歳児	午前7時30分～午後6時	○	○	公保
	66	松 平	九久平町築場 52	58-0070	6か月-5歳児	0-3歳児	午前7時30分～午後6時	○	○	公保
	67	丸 山	丸山町 3-30	28-0744	6か月-5歳児	0-3歳児	午前7時30分～午後7時	○	○	認(こ)
	68	みずほ	瑞穂町 2-5	32-7380	4か月-5歳児	0-3歳児	午前7時30分～午後7時	○	○	認(こ)
	69	御 船	御船町山屋敷 78-30	45-1215	6か月-5歳児	0-3歳児	午前7時30分～午後6時	○	○	公保
	70	宮 口	宮口町 2-50	32-6727	6か月-5歳児	0-3歳児	午前7時30分～午後6時	○	○	公保
	71	美 山	美山町 4-47-1	41-8812	6か月-2歳児※	0-2歳児	午前7時30分～午後7時	○	○	認(幼)
	72	みるみる園	京町 4-3-9	31-5875	6か月-2歳児	全学齢	午前7時30分～午後7時	○	○	事業所
	73	美 和	百々町 9-43	88-2230	6か月-5歳児	0-3歳児	午前7時30分～午後6時	○	○	公保
	74	杜のひかり	大清水町大清水 100-1	45-9966	6か月-5歳児	0-3歳児	午前7時30分～午後7時	○	○	認(こ)
	75	山之手	山之手 1-78-1	28-1101	4-5歳児	—	午前8時30分～午後3時	—	—	公幼
	76	竜 神	竜神町神田 60	28-8200	6か月-5歳児	0-2歳児	午前7時30分～午後7時	○	○	認(こ)
	77	若 園	中根町永池 192-18	52-3820	6か月-5歳児	0-3歳児	午前7時30分～午後7時	○	○	公保
	78	わかば	若林東町上外根 86-2	52-1838	4か月-5歳児	0-3歳児	午前7時30分～午後7時	○	○	私保
	79	若 林	若林東町東山 47-1	52-8350	6か月-5歳児	0-3歳児	午前7時30分～午後6時	○	○	公保
	80	若 宮	若宮町 6-2-5	32-3200	6か月-5歳児	全学齢	午前7時30分～午後6時	○	○	公保

地区	No	園名	所在地	電話 (0565)	受入れが可能な学齢	入園要件 が必要な学齢	保育時間	土曜日 保育実施	春・夏季 休業保育 実施	認可等
藤岡	81	飯野	藤岡飯野町出口 1122	76-2667	5か月-5歳児	全学齢	午前7時30分～午後7時	○	○	公保
	82	石畳	白川町大根 1271-1	76-1998	6か月-5歳児	0-3歳児	午前7時30分～午後6時	○	○	公保
	83	木瀬	木瀬町浜居場 248-1	76-1765	3-5歳児	—	午前8時～午後4時	正午まで	○	公保
	84	中山	西中山町蔵屋敷 136-1	76-4436	6か月-5歳児	0-3歳児	午前7時30分～午後7時	○	○	公保
	85	中山松元	西中山町後田 93-6	76-3033	6か月-2歳児※	0-2歳児	午前7時30分～午後7時	○	○	認(幼)
	86	御作	御作町日沢 1060-20		6か月-5歳児	0-2歳児	午前8時～午後4時	正午まで	○	公保
小原	87	大草	小原町北洞 268-2	65-2045	6か月-5歳児	0-2歳児	午前7時30分～午後6時	○	○	公保
	88	道慈	乙ヶ林町下立 122-1	65-2733	3-5歳児	—	午前8時～午後4時	正午まで	○	公保
足助	89	足助まゆみ	足助町陣屋跡 7		3-5歳児	—	午前8時30分～午後3時	—	—	公幼
	90	足助もみじ	岩神町築瀬 25-1	62-0685	6か月-5歳児	0-2歳児	午前7時30分～午後7時	○	○	公保
	91	大蔵	大蔵町本城 13-1	64-2220	3-5歳児	—	午前8時～午後4時	正午まで	○	公保
	92	則定	則定町前田 5	63-2051	3-5歳児	—	午前8時～午後4時	正午まで	○	公保
	93	冷田	冷田町上冷田 38	63-2310	3-5歳児	—	午前8時～午後4時	正午まで	○	公保
下山	94	大沼	大沼町船橋 21	90-3021	6か月-5歳児	0-2歳児	午前7時30分～午後6時	○	○	公保
	95	東部	羽布町川合 23-2	90-3173	3-5歳児	—	午前7時30分～午後6時	○	○	公保
旭	96	小渡	下切町下切 10	68-2766	3-5歳児	—	午前8時30分～午後3時	—	—	公幼
	97	杉本	杉本町三斗成 36	68-2701	6か月-5歳児	0-2歳児	午前7時30分～午後6時	○	○	公保
稲武	98	稲武	武節町神田 96-1	82-2025	6か月-5歳児	0-2歳児	午前7時30分～午後6時	○	○	公保

乳児の生活について

<p>あゆみノート A4 2リングファイル</p>  <p>幅 2.5 ~ 3 cm</p>	<ul style="list-style-type: none"> ・ご家庭と園との連絡を密にするために、毎日あゆみノートのやり取りをします。 ・中身の様式は園で用意しますので、ファイルの準備をお願いします。
<p>エプロン (1日3枚使用+予備2枚 (延長保育利用者は1日4枚+予備2枚))</p>  <p>約38 cm</p> <p>約30 cm</p> <p>なまえ</p>	<ul style="list-style-type: none"> ・フェイスタオルを半分に折り、輪の部分から2センチ位下を縫い、そこにゴムを通して首にかけられるようにします。(既製の場合は、スタイではなくフェイスタオル半分くらいの大きさでお願いします) ・ゴムが伸びたり、汚れがひどくなったりしたら、取り替えてください。 ・紐で縛るものや、プラスチックでできているものは扱いにくいいため、ご遠慮ください。 ・2歳児は食事の様子で枚数を減らします。(後日連絡)
<p>おしぼり 縦横 20~30 cm</p> <p>(1日3枚使用+予備2枚) (延長保育利用者は 1日4枚+予備2枚)</p>  <p>表</p> <p>なまえ</p>	<ul style="list-style-type: none"> ・ハンドタオルを使用します。 (20 cm以下のミニタオルは扱いにくいです) ・乾いたものを所定の場所に入れてください。
<p>ビニール袋 (薄手の持ち手なし ポリ袋) 約30 cm×約25 cm 1箱 (100枚入り等複数枚入ったもの)</p>	<ul style="list-style-type: none"> ・排便時等に使用します。 ・無くなったら補充してください。オムツのカゴの中に入れておいてください。
<p>ビニール袋 (持ち手付き大きめのもの) 使用後のエプロン・おしぼり用…毎日1枚 汚れた服などを持ち帰る用 …必要な時のみ1~2枚 30 cm×40 cm 位</p>	<ul style="list-style-type: none"> ・ビニール製の袋を用意してください。使用後のエプロンや濡れたおしぼり、汚れた服等を入れます。(袋の底に5センチくらいのマチのあるもの)。 ・使用後のエプロン等を入れる袋は、カゴを覆うことができる大きさのものを用意してください。 ・洗って使いまわせるものでも構いません。 ・汚れ物用は、使用したら補充してください。 ・1枚ずつ名前を書いてください。

<p>オムツ替えマット(毎日1枚+予備2枚) 45cm×55cm位</p> 	<ul style="list-style-type: none"> ・個人用で、オムツ交換のときに使います。(防水の物) ・1枚はトイレの所定の位置に置き、予備を引き出しに入れておいてください。 ・毎日持ち帰って洗濯をしてください。 ・名前が付けてある方を頭にして使います。
<p>紙オムツ 紙パンツ (サブスクを利用しない子)</p>	<ul style="list-style-type: none"> ・歩けるようになった子はパンツ式が履きやすいです。 ・名前は前側に記入してください。
<p>ビニール手袋 M 1箱</p>	<ul style="list-style-type: none"> ・排便のオムツ交換時に使用します。 ・ニトリル、PVC手袋等、ポリエチレン手袋ではないものを用意してください。
<p>おしりふきシート (1箱) (サブスクを利用しない子)</p>	<ul style="list-style-type: none"> ・大便などでおしりが汚れた時に使います。オムツかごに入れてください。 ・乾燥防止のため蓋をつけてください。 ・皮膚の状態によりおしりふきシートが使用できないお子さんは、清潔なおしり拭き用の布を用意してください。
<p>体拭きタオル (フェイスタオル)</p>	<ul style="list-style-type: none"> ・体やおしりを洗った時に使用します。
<p>体温計</p>	<ul style="list-style-type: none"> ・毎朝の検温で使用します。 ・デジタル体温計 (実測計) を用意してください。 ・耳用は誤差が大きい為、使用できません。
<p>雑巾</p> 	<ul style="list-style-type: none"> ・食事の机拭きや掃除の時などに使用します。 ・ご協力いただける方はフェイスタオルを4つ折にした大きさのものをお願いします。 ・縫う前のバスタオル・フェイスタオル等もいただくと園で縫って使用させていただきます。
<p>帽子</p>	<ul style="list-style-type: none"> ・ゴムひも、たれ付きで綿素材の物が扱いやすいです。 ・幼児と同じカラー帽子をお持ちの方は使用していただいても構いません。 ・毎日かぶって登園します。週末と汚れた時に洗濯をしてください。
<p>靴</p>	<ul style="list-style-type: none"> ・足に合ったはきやすい運動靴を用意してください。開口部が広く足の出し入れがしやすいもの。 ・サンダル (クロックスなど)、ぞうり、長靴は歩きにくいので控えてください。靴のかかと部分に名前を大きく書いてください。抱いたまま登園され、靴を履いてこない場合のみ、置き靴を用意してください。

◆**昼寝用布団について**

- *お昼寝ベッドを使用します。P25、26をご覧ください。枕はいりません。
- *お昼寝用ベッドシート、掛布団に代わるものは週1回（金曜日又は土曜日）持ち帰りますので、洗濯や日光消毒をお願いします。
- *掛け布団に代わるものについては中央に布名札を縫いつけてください。
- *おねしょマットは必要に応じてシート入れ袋に入れてください。

◆**衣類について**

下の表を目安に、お子さんの状態に合わせて、タンスの中に入れておいてください。

☆は上記のもの

〈**衣類のタンスの中に入れるもの**〉

衣服・その他	0歳児	1歳児	2歳児
上着（トレーナーTシャツ等）	3	3	3
ズボン	3	3	3
肌着（1歳以降ロンパース不可）	2	2	2
靴下	1	1	1
パンツ又は トレーニングパンツ	/	必要な時にお知らせします	必要な時にお知らせします
☆エプロン（予備）	2	2	2
☆おしぼり（予備）	2	2	2
☆体拭きタオル	1～2	1～2	1～2
☆ビニール袋（持ち手つきの大 きめのもの）	2	2	2
☆オムツ替えマット（予備）	2	2	2
☆オムツ（予備）	5	5	5

乳－2

〈**オムツのカゴの中に入れるもの**〉

	0歳児	1歳児	2歳児
紙オムツ又は紙パンツ （1枚ずつ前側に記名）	5～6	5～6	必要数
☆おしりふきシート	1箱	1箱	1箱
☆ビニール袋	1箱	1箱	1箱
☆ビニール手袋	1箱	1箱	1箱
☆オムツ替えマット	1	1	1
☆消毒用雑巾	2枚	2枚	2枚

◆気をつけていただくこと

- **すべての持ち物に、名前を大きくはっきり書いてください。**
 - ・薄くなったら再度書いてください。
 - ・家庭からはいてくるオムツ・着てくる衣服にも名前を記入してください。
 - ・靴下は片方ずつ記名をお願いします。
 - **ゴムの入ったズボンを着用してください。**
 - ・つなぎのシャツ（ロンパース）、タイツ、つなぎのズボン、ボタン・ファスナー・カギホックのズボン、ジーンズ、ベルト、レギンス、レッグウォーマーは、お子さんの着脱がしにくいです。
 - **靴下は、滑りやすく危険ですので、靴を脱ぐときに靴下も脱いで、靴の中に入れてください。**
 - ・乳児室は、室温を調節し、年間裸足保育を行っています。靴をはく時に靴下を使用します。
 - **安全面で、衣服選びに協力してください。**
 - ・フードのついた服は、遊具や他児とひっかかり危険です。
寒い時期には、上着(防寒着)を使用します。分厚くて丈の長いものは、動きにくく怪我に繋がります。薄手の物で、首の後ろに「ち」（ひっかけるところ）をつけてください。
- 飾り付きの髪ゴムやヘアピンは怪我や誤飲につながることもあります。ご遠慮ください。

《登園時にすること》

- ① **石鹸で手を洗う**
乳児は抵抗力が弱いので、外部からの雑菌を持ち込まないために、入口にて親子で石鹸を使い手洗いをし、ハンカチで拭いてください。
- ② **コドモンのQRコードリーダーにQRコードをかざし、登園時間を打刻します。**
- ③ **名札を背中に付けます。(入園当初)**
- ④ **検温する・爪を確認する・保育者に連絡を伝える**
 - ・保護者の方の膝に入れて、絵本を読み触れ合いながら検温してください。
 - ・検温表に体温と健康状態等を記入し、危険防止のためお子さんに持たせず、保護者の方が体温計と体温表を保育者に見せてください。
 - ・保育者が爪を確認します。爪が伸びている時は、安全のためつめ切りを貸し出しますのでその場で切ってください。
 - ・体調や朝の様子、薬の飲用状況等、受け入れ保育者にお伝えください。

※警告体温での受け入れの場合は、様子をお伝えしたいと思いますので、昼休みなどに園に連絡を入れてください。
- ⑤ **所持品を所定の場所に置く**
おしぼり（各必要数）・エプロン（各必要数）・あゆみノート（成長の記録ノート）
オムツ（各必要数）・オムツ替えマット・帽子・お昼寝用ベッドシート・掛布団に代わるもの
・シート入れ袋・衣類・ビニール袋の補充・使用済みおしぼりエプロンを入れるかごに袋を被せる。
- ⑥ **トイレにて排泄、または、オムツ交換をする。**
生活リズムを整え、排便は出来るだけ自宅で済ませてから登園してください。
オムツをしているお子さんは、登園時にぬれていないか確認をしてください。ぬれていたらオムツ交換をお願いします。
- ⑦ **お子さんと離れる時は、急にいなくなって不安にならないよう、「バイバイ。いってきます」と声をかけてあげてください。**

《お迎え時にしていただくこと》

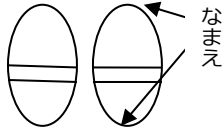
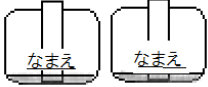
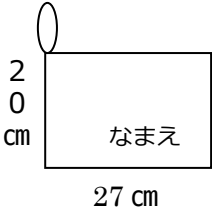
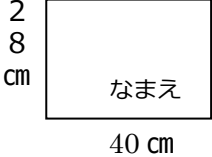

- ① 手洗いをして入室する
 - ② 一日頑張ったお子さんが安心できるよう、抱きしめてあげてください。
 - ③ コドモンのQRコードリーダーにQRコードをかざし、降園時間を打刻します。
 - ④ 名札を外し、所定の位置にもどす
 - ⑤ 所持品を持ち帰る
食事用エプロン、おしぼり（袋ごと持ち帰ります）、オムツ替えマット、お昼寝用ベッドシート・掛布団に代わるもの(金曜日)
あゆみノートは持ち帰り、手紙は目を通して家庭で保管してください。
タンスの中の衣類やオムツの不足分を確認してください。必要枚数を翌朝補充してください。
靴下、帽子、靴（冬は上着）は毎日、持ち帰ってください。
- * 昼食メニューの写真を毎日コドモンにて配信しますので、ご確認ください。

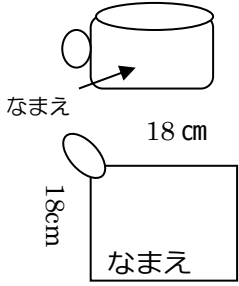

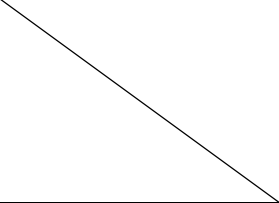
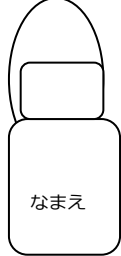

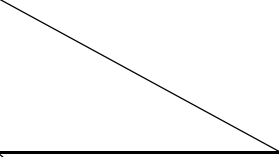
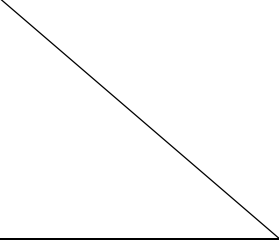
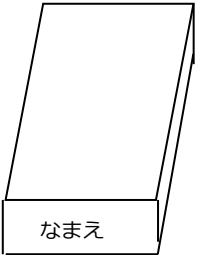
15 入園前の諸準備

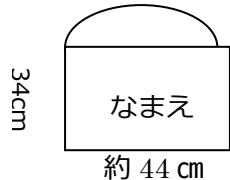

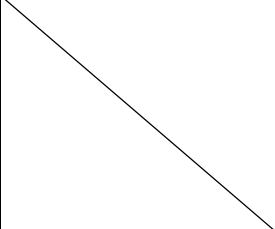
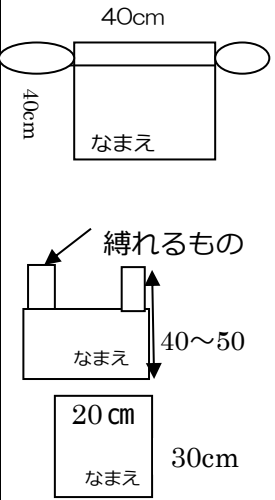
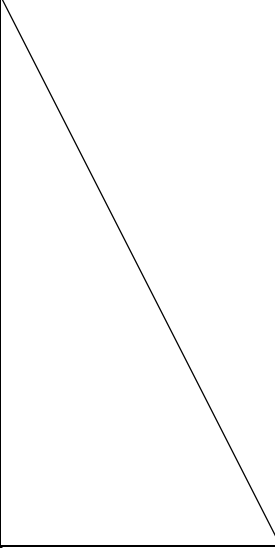
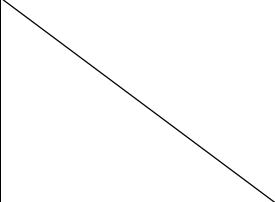
幼児の生活について

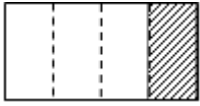
<用意していただくもの> (持ち物は、すべてわかりやすく名前を記入してください)

★印がついているものは まるみや(若林西町六反ヶ坪5-1 TEL 52-3128)で購入ができます。

★カラー帽子		<ul style="list-style-type: none"> 登降園時及び園内で使用します。 ご家庭で帽子とタレの内側2ヶ所の白ラベルに名前を書いてください。(防犯のために色の所には名前を書かないでください)
★通園カバン		<ul style="list-style-type: none"> 園指定の黄色、肩掛け型を使用します。(コップ袋、給食セット袋を毎日入れます) ※自分のカバンの目印が必要な方は、キーホルダーまたはお守りを1個のみ付けてくださっても結構です。ライトが点くなど、玩具として遊べる物や壊れやすい物、大きい物は、避けてください。
シューズ		<ul style="list-style-type: none"> 白いバレシューズを使用します。ワンポイントのマークや絵があると、左右や自分の物がわかりやすいです。前の部分とかかとの2ヶ所に名前を書いてください。 シューズ袋に入れて持ち帰ります。(毎週末)
運動靴		<ul style="list-style-type: none"> お子さんが自分で脱ぎ履きしやすく、運動に適したものをご用意ください。 見やすいところ(甲やかかと)に名前を書いてください。
箸セット 給食セット袋		<ul style="list-style-type: none"> 給食では、個人持ちの箸セットを使用します。ケースの中に箸、フォーク、スプーンが入っています。毎日使用しますので、きれいに洗って持ってきてください。名前をしっかりと書いてください。 ※箸セットは、中学校まで使用しますので、大切に使いましょう。
ナフキン		<ul style="list-style-type: none"> 給食セット用袋には箸セット、ナフキン、手拭きタオルを入れます。 ナフキンは給食の時、机の上に敷き、食器や箸を置きます。
手拭きタオル		<ul style="list-style-type: none"> (机のサイズがありますので、指定のサイズでお願いします) 2~3枚あると便利です。 手拭きタオルは給食の手洗い時に使用します。ハンカチサイズのタオル地のハンカチが扱いやすいです。

<p>コップ</p> <p>コップ袋</p>		<ul style="list-style-type: none"> ・うがいをしたり、給食、おやつの時に牛乳やお茶を飲んだりします。底が安定しているもの、割れない材質のコップが扱いやすいです。(毎日持ち帰ります) (サイズ 200 cc前後入るもの、高さ7～8 cmくらい) ・コップ袋はコップが入りやすいように、薄手の布でゆとりのある大きさの袋にしてください。ひもが長めだと出し入れしやすいです。(洗濯をこまめにしましょう) <p>※ 2～3枚あると便利です</p>
<p>ハンカチ</p>		<ul style="list-style-type: none"> ・吸収性のよいものを持ってきてください。タオル地が扱いやすいです。 ・ポケットやポシェットに入れて毎日忘れずに持ってきてください。
<p>ポケットティッシュ</p>		<ul style="list-style-type: none"> ・ポケットティッシュは、布のティッシュ入れがあるとポケットやカバンから落ちにくいです。
<p>水筒</p>		<ul style="list-style-type: none"> ・リュックサックの中に入れることがあります。リュックサックに入る程度の大きさにしてください。 ・衛生面や扱いやすさを考えて、コップ・肩掛けひもつきをお願いします。 ・4・5歳児は年間、3歳児は6月頃から、毎日水筒を持って来ていただきます。ご協力をお願いします。
<p>マスク</p>		<ul style="list-style-type: none"> ・着替え袋に1枚入れてください
<p>はさみ</p>		<ul style="list-style-type: none"> ・はさみとカバーに直接名前を書いてください。
<p>クレヨン (3・4・5) マーカー (4歳児)</p>		<ul style="list-style-type: none"> ・箱の上蓋、底の両方に名前を書いてください。また、クレヨン、マーカーに1本ずつ名前を書いてください。 ・名前が取れないように記入してください。また、マーカーのキャップにも名前を記入してください。
<p>道具箱</p>		<ul style="list-style-type: none"> ・縦 39×横 34×高さ 13 cmの棚に入れて使います。100円ショップ等で売っているプラスチック製トレイ(かご)をご家庭で購入してお持ちください。 ・底が網目状でなく、縦 35×横 26×高さ 8 cm程度の大きさのもの。 ・棚に入れたときにわかりやすいように、名前を大きく書いてください。

<p>手さげ袋</p>		<ul style="list-style-type: none"> ・製作物等の持ち帰り、その他、必要に応じて使用します。 ・名前は外側のよく見えるところに記名してください。
<p>シューズ袋</p>		<ul style="list-style-type: none"> ・シューズを入れて使用します。 (足のサイズが徐々に大きくなっていきますので、少し大きめの物がよいです)
<p>★クォーター パンツ ★半袖 T シャ ツ(白) (運動用)</p>		<ul style="list-style-type: none"> ・指定の体操シャツはありません。半袖 T シャツ(白)を着用してください。 (ワンポイントがあってもよいです) クォーターパンツ(緑色)は竹村小学校と同じものです。 ※兄弟等の体操服を着用しても構いません。 ・ゼッケン(名前)は付けません。
<p>着替え袋</p> <p>ビニール袋</p> <ul style="list-style-type: none"> ・スーパー袋 5枚程度 ・小さい ビニール袋 5枚程度 		<ul style="list-style-type: none"> ・生活や遊びの中で服が汚れることがあります。図のような大きさの袋の中に季節に応じた衣服、下着、靴下、ハンカチ、マスク、汚れ物を持ち帰るビニール袋を入れてください。全てに名前を忘れずに書いてください。 ・キルティング製の袋は出し入れしにくいので、綿布でお願いします。 ・お子さんが汚れた衣類を持ち帰ったら、その都度補充をして下さい。着替え袋の中に下着(パンツ)がない時は、園から新品の下着を用意しますので、後日、ご家庭より同じサイズで新品の下着を担当までお持ちください。 ・汚れ物、製作物の持ち帰り、園外保育で収穫したものを入れるのに使用します。(大小2種類)
<p>傘</p>		<ul style="list-style-type: none"> ・柄に名前を書いてください。 ・年間、保護者の方が持ち帰ってください。交通安全指導日等で傘の扱い方を経験する時には、随時お知らせします。お子さんが日頃使っている傘を持ってきてください。 ・レインコートは登園後保護者の方が持ち帰ってください。
<p>カスタネット (5歳児) ※進級児のみ</p>		<ul style="list-style-type: none"> ・お子さんの人差し指にゴムを合わせて、ゴムがほどけないように糸で縫いつけてください。

雑巾		<ul style="list-style-type: none"> ・給食時の机拭きや、掃除用等に使用します。 ・ご協力いただける方はフェイスタオルを4つ折にした大きさのものをお願いします。 ・縫う前のバスタオル・フェイスタオル等もいただくと園で縫って使用させていただきます。
----	---	--

♣ **弁当日、遠足、園外保育に使用します。** ♣

(弁当日は毎回、リュックサックで以下の持ち物です)

リュック サック	<ul style="list-style-type: none"> ・弁当日に使用します。 ・弁当、水筒、敷物、おしぼりが入る大きさものを準備してください。 ・見える所に記名をしてください。
弁当 おしぼり	<ul style="list-style-type: none"> ・弁当袋は自分でしまえるように、年齢発達に合わせ、ゴム・ひも・マジックテープ等工夫をしてください。市販のものでも結構です。自分で出し入れしやすいものがよいです。
水筒	<ul style="list-style-type: none"> ・前記と同じ
敷物	<ul style="list-style-type: none"> ・敷物の大きさはお子さんが一人が座って弁当を広げられる程度のものがよいです。大きすぎるとたたみにくいです。
ゴミ袋	<ul style="list-style-type: none"> ・ビニール袋または小さめのスーパーの袋に名前を書いて、持ってきてください。

★お昼寝布団について

- ・3歳児…P25・26をご覧ください、用意してください。
おねしょマットは必要に応じて入れてください。
枕は使いません。
- ・4・5歳児…夏季休業保育期間中（7/21～8/31）の保育を利用する場合はタオルケット2枚をご用意ください。
おねしょマットは必要に応じて入れてください。枕は使いません。



中央に布名札を縫い付けてください。