

令和6年度版

入園のしおり



豊田市立小渡こども園

〒444-2833 豊田市下切町下切 10 番地

TEL 68-2766 FAX 68-2922

も く じ

1 教育及び保育の基本理念	-----	P. 2
2 めざす子ども像・教育及び保育目標	-----	P. 2
3 本園の保育目標	-----	P. 3
4 保育時間	-----	P. 4
5 一日の保育内容	-----	P. 4
6 食事とおやつ	-----	P. 5
7 行事について	-----	P. 8
8 健康管理	-----	P. 9
9 家庭の協力	-----	P. 14
10 災害等の発生が予測される場合の登降園等	-----	P. 15
11 保育料等	-----	P. 17
12 状況が変わった場合の手続きについて	-----	P. 21
13 保育支援アプリの利用	-----	P. 22
14 その他の取り組み	-----	P. 23
15 その他の注意事項	-----	P. 24
16 持ち物について	-----	P. 25

こども園等一覧表

通園路

1 教育及び保育の基本理念

子どもが安定した情緒の基で、十分に自己発揮ができるように環境を整え、健康・安全で乳幼児期にふさわしい生活が展開できるようにします。その中で、心身の発達を助長し、社会の変化に対応できる「豊かな人格形成」と「生きる力」の基礎を育成することを踏まえ、次の3点を基本理念とします。

- ・ 愛する心、豊かな心をもった健康で活力のある子どもを育てる
- ・ 自ら考え、主体的に行動できる力を育てる
- ・ 道徳性の芽生えを培い、豊かな人間性の基礎・基本を育てる

2 めざす子ども像・教育及び保育目標

幼稚園教育要領・保育所保育指針・幼保連携型認定こども園教育・保育要領の趣旨を受け止め、基本理念に基づき、乳幼児期の発達と地域の実態を踏まえ、環境を通して行う保育を基本姿勢として、子どもの生きる力の基礎を培うために、次のような「めざす子ども像」・「教育及び保育の目標」を掲げています。

めざす子ども像

- ・ 心身ともにたくましく、生き生きと活動する子ども
- ・ 愛情や信頼感をもち、友達と関わって遊ぶ子ども
- ・ 身近な環境に関わり、試したり、考えたりする子ども

教育及び保育の目標

- ・ 十分に養護の行き届いた環境の下に、くつろいだ雰囲気の中で子どもの様々な欲求を満たし、生命の保持及び情緒の安定を図る
- ・ 健康、安全な生活に必要な基本的な生活習慣や態度を育み、健康な心身の基礎を培う
- ・ 人との関わりを大切に人への愛情や信頼感を育て、自立と協調の態度や道徳性の芽生えを培う
- ・ 身近な自然や社会の事象について興味・関心を育て、豊かな心情や思考力の芽生えを培う
- ・ 生活の中で言葉への興味・関心を育て、喜んで話したり聞いたりする態度を養う
- ・ 様々な体験を通じて豊かな感情を育て、創造性の芽生えを培う
- ・ 保護者と子育ての喜びを共感することを支援の柱として、安定した親子関係や養育力の向上をめざし、園の特性や保育の専門性を生かして相談、助言、行動見本などを示し援助する

3 本園の教育目標

子どもが安定した情緒の基、自分を十分発揮できるよう、一人一人の特性に応じ、遊びを通して主体的に活動できるよう促していきます。

- (1) 体験を通して、感じたり、気付いたり、分かったり、できるようになったりする。
- (2) 気付いたことやできるようになったことなどを使い、考えたり、試したり、工夫したり表現したりする。
- (3) 心情・意欲・態度が育つ中で、よりよい生活を営もうとする。

(園訓) 素直な心で共にひびき合い、支え合い、育ち合い

◎友達と親しみ、

友達の思いを感じる子ども

- ・生活や遊びの中で自己表現をしながら、友達と遊びを楽しむ。
- ・友達と関わって遊ぶ楽しさを味わいながら、きまりの大切さに気づいていく。

◎自分の思ったことや感じたことを

素直に表現する子ども

- ・自分の思いや感じたことを言葉で伝えたり、絵に描いたり遊びで表現したりする。
- ・絵本の読み聞かせからイメージを膨らませ、遊びや生活に取り入れる。

【本園のめざす子ども像】

◎よく考え、自分なりに判断して

行動しようとする子ども

- ・園生活を楽しいと感じ、元気に登園する。
- ・自ら好きな遊びを見つけ、一人遊びや保育者、友達と一緒に遊ぶことを楽しむ。
- ・基本的な生活習慣について必要なことが分かり、自分でできることをしようとする。

◎自然とふれあい

感動できる子ども

- ・身近な動物をいたわり、喜んで関わる。
- ・身近な自然の四季を通して生き物や植物に触れ、興味や関心、命の大切さなどに気づく。
- ・自然の中でいろいろな遊びを体験する楽しさを味わう。

○小渡こども園：異年齢複合クラス・少人数・山間部園の良さを生かした保育

- ・年上児が年下児を自然に手助けする。
- ・年上児が年下児と一緒に遊べるルールを考え、柔軟な考え方を学ぶ。
- ・年下児が年上児を常に身近で見えて憧れをもち、「大きくなったら」と期待し、意欲的に取り組める。
- ・子ども同士、保護者、職員全員が深く知り合える。安心感がもてる。
- ・職員・保護者が子どものことを共通理解しやすく、協力しやすい。
- ・地域園として大切にされており、季節の行事や自然体験ができる。
- ・小学校と合同行事をする為、小学校と連携が図りやすく、親しみやすい。小学校への接続がしやすい。

4 保育時間

基本的な保育時間は午前8時30分から午後3時まで（月曜日から金曜日）です。小渡こども園は早朝・延長・土曜日保育を実施していません。詳しくは、巻末のこども園等一覧で御確認ください。

●留意事項

- (1) 入園当初は、園での生活に慣れるまで子どもの状態に合わせて、保育時間を短縮しております。御協力をお願いします。
- (2) 登降園は、必ず保護者で責任をもち、決められた時間を守ってください。止むを得ぬ事情により遅れてしまう場合等は、前もって連絡を入れてください。

5 一日の保育内容

8 : 3 0	○登園 ・あいさつをする ・身の回りの支度をする	・一人一人笑顔で迎え、視診とともに朝の挨拶をし、出会いを大切にしています。
9 : 0 0	○遊び・活動 ※自発的な遊び ※課題のある活動 ・戸外遊び ・ごっこ遊び ・製作遊び ・運動遊び ・集団遊び ・表現遊び など	・子どもたちの興味、関心、発達、季節、偶発的な出来事を考慮し意図的、計画的な環境の構成をし、主体的に遊ぶ場となるようにしています。 ・複合クラスなので、各年齢で時間や場を分けた活動もします。 ・友達と一緒に遊ぶ楽しさが味わえるようにしています。
1 2 : 0 0	○昼食 ・昼食の準備をする ・みんなで楽しく食べる	・みんなと楽しく食事をしながら、好き嫌いのない食事やマナーを身に付けられるようにしています。
1 3 : 0 0	○遊び ※自発的な遊び (3歳児: 4~9月は昼寝)	・自分で好きな遊びを見つけて、自分らしさを発揮し、伸び伸びと遊べるようにしています。
1 4 : 3 0	○一日の振り返り 絵本の読み聞かせ 等 ○降園	・今日の出来事や明日のことなどを話し、次の日に期待がもてるようにしています。
1 5 : 0 0		

※保育内容は、各園により多少異なります

6 食事とおやつ

給食は、子どもの発達に合わせ、栄養士が献立を作成し、実施しています。献立表は毎月末に翌月分をコドモンで配信又は各家庭に配布します。

〈幼児食〉

- 給食センター等から調理・配送されます。子どもの心身の発達を促すために、必要な栄養をとりながら、みんなと一緒に楽しく食事をするにより、好き嫌いのない食事やマナー等のよい習慣を身につけます。

〈その他〉

- 食物アレルギー対応は生活管理指導表に基づいて行います。詳細は園にご相談ください。
- 園外保育等のときは、弁当の持参をお願いする場合があります。あらかじめお知らせしますので、御協力ください。
- 献立内容等は各園の行事等で多少異なることがありますので、御承知ください。
- 給食センター等の施設保守点検や修繕のため、給食を中止することがあります。その期間、幼児は、弁当持参となりますので御協力ください。なお、期間については、あらかじめお知らせします。

豊田市こども園の給食における食物アレルギー対応について

豊田市役所こども・若者部保育課

豊田市では、食物アレルギーを有する園児の安全を最優先とし、健やかに成長できるよう、以下の対応をとっています。詳細については園にご相談ください。

1 対応方針（乳幼児共通）

- ◆対象のアレルゲン(原因食品)食品について完全除去対応(提供するか、しないか)を行います。

食品の量、調理方法等によつての対応は原則行いません。

- ◆ご家庭で食べたことのない食品は提供できません。

給食で提供される食品について、入園前にご家庭で食べていただくようお願いします。

- ◆医師の診断指示「園生活管理指導表」に基づき対応します。

食物アレルギーがある場合は、必ず医療機関を受診し、園生活での管理・配慮が必要か不要かについて医師の診断を受け、必ず園にご相談ください。

- ◆重度のアレルギー症状をお持ちの場合、給食の提供ができない場合があります。

コンタミネーション※等ごく微量で発症する可能性がある場合は、安全な給食の提供が困難なため、弁当を持参いただくようお願いいたします。

※コンタミネーションとは、食品を製造する際に、原材料としては使用していないにも関わらず特定原材料等が意図せず混入する場合があります。

2 乳児給食について

- ◆園で食材を購入し、調理を行い、給食を提供します。

- ◆原則、園で除去食、代替食を提供します。

- ◆園から配布される乳児献立一覧表と乳児献立表を、園と保護者で確認し対応していきます。

3 幼児給食について

- ◆給食センター等から調理・配送される給食を提供します。

- ◆対象のアレルゲン(原因食品)を含む料理・食品は提供しない対応を行います(無配膳対応)。

無配膳対応をした料理・食品の代替について、弁当を持参いただくようお願いいたします。

- ◆豊田市の給食における食品等の扱いについて以下のルールがあります。

・ソバ、ピーナッツの使用はありません。ナッツ類について、そのものは使用しませんが加工品や調味料にナッツ類が含まれている場合があります。

・卵・野菜は75℃で1分間以上加熱したものを提供し、生卵・生野菜は提供しません。

- ◆園から配布される献立一覧表と食物アレルギー原因食品一覧表を、園と保護者で確認し対応していきます。

- ◆園と小学校の献立は一部異なります。入学前に小学校の献立を確認するようお願いします。

お子様のアレルギーについて、 入園前に医療機関で診断を受けましょう

①園から「園生活管理指導表」をもらう。



②医療機関を受診する。



③診断が確定し、園での管理が必要な場合は「園生活管理指導表」を
医師に記入してもらう。



④園に「園生活管理指導表」を提出する。
園生活におけるアレルギー対応について園と保護者で相談する。



もしかしてと思ったら、かかりつけ医に相談してみましょう

食物アレルギーと間違いやすい症状



ヒスタミンによる 食中毒

鮮度の低下した赤身魚を食べると、魚
の中のヒスチジンがヒスタミンに変化し、
じんましんなどの症状が出ます。

乳糖不耐症

牛乳を飲むとおなかが
ゴロゴロすることがあり
ます。これは、消化不良
による症状です。



やまいもやきゅうり等 による「仮性アレルギー」

野菜や果物の中には、食物アレル
ギーと似た症状(かゆみなど)を引き起
こす成分が入っているものがあります。



※食物アレルギーのある人でアトピー性皮膚炎を伴うことはありますが、アトピー性
皮膚炎だからといって、食物アレルギーがあるとは限りません。

※一般的には、乳幼児期に発症した食物アレルギーの90%は、6歳までに治ると

「園生活管理指導表」が必要と思われる場合は、園に御連絡ください。

7 行事について

集団生活を通して子どもの成長、発達等を促すため、おおむね次のような行事を行っています。園によって多少の違いがありますので、詳しくは各園よりお知らせします。

月	行事名	月	行事名
4月	◎入園・進級式（8日） 3歳児昼寝開始（15日） 交通安全パレード（日） こどもの日を祝う会（25日）	10月	杉本こども園と交流保育（8日） ぬくもりの里訪問（15日） ◎保育参観・子育て講座（17日） 上鷹見こども園にて交流保育・弁当日（21日） 杉本こども園と交流保育（23日）
5月	◎保育参観・クラス懇談会（9日）	11月	◎こども園・小学校合同発表会（9日）★ 六所山野外体験学習（5歳児・19日）
6月	◎こども園・小学校合同運動会★ （1日 予備日…2日） ボールクリニック（5歳児・6日） プール開き（11日） 杉本こども園と交流保育（18日） 移動動物園（28日）	12月	交通安全学習センター学習（4・5歳児） （6日） お楽しみ会（13日） ◎個別懇談会（17・18日） もちつき（18日）
7月	防サイ君（地震体験）（1日） 七夕会（4日） 杉本こども園にて交流保育（10日） プール納め（19日）	1月	◎保育参観・ミニミニ発表会（24日）
8月		2月	豆まき（3日） ◎入園説明会・一日入園（25日） からすみ作り（27日）
9月		3月	ひなまつり会（3日） お別れ遠足・お別れ会（4日） 修了式（19日） ◎卒園式（21日）
その他	・誕生会（誕生児のいる月） ・身体測定（5月・10月・誕生月）		
毎月	交通安全指導・避難訓練・不審者訓練（年3回）		

◎は保護者又は、祖父母参加の行事です。

★は小渡小学校との合同行事です。

8 健康管理

乳幼児期は心身共に著しく成長し、人として健康な生活を送る基礎をつくるきわめて大切な時期です。子どもが元気にすくすくと育つために、家庭と園が十分連絡を取り合って子どもの成長を見守ることが必要です。園で子どもが楽しく過ごせるように御協力をお願いします。

(1) 基本的な生活習慣を身につけましょう。

成長・発達途上の子どもが健康に過ごすために、「生活リズムの安定」を保つことが基本です。毎日の生活の中で「早寝・早起き」「一日3回のバランスの良い食事をとる」ことを繰り返すことで、十分な睡眠と栄養が取れ、元気に遊ぶことができます。大人中心の生活ではなく、子どもの生理的なリズムに合わせましょう。

- ①早寝、早起きをしましょう。夜9時には布団に入ることを目標としましょう。
- ②大人と一緒に朝食をしっかり食べましょう。
- ③朝、登園前にトイレに行きましょう。

(2) 清潔について

- ① 手洗い、うがいは感染予防の基本です。子どもがかかりやすい感染症はウイルス性の病気が多く、手洗い、うがいで予防できるものも多々あります。家庭でも手洗い、うがいの習慣化に心掛けてください。
- ② 感染予防、けがの予防のために爪を短く整えましょう。長い爪は細菌、ウイルスが溜まりやすく不潔になります。また、友達の顔や手をひっかくと傷になってしまいます。
- ③ 毎日入浴し、皮膚を清潔に保ちましょう。入浴後は清潔な肌着を着せてあげましょう。皮膚を汚れたままにしておくと感染症を引き起こす原因になります。入浴は病気から身体を守るだけでなく、精神的な安定も図れます。病気等で入浴ができない場合は手足やお尻、陰部、赤ちゃんの場合は首の周りも拭いてあげましょう。
- ④ 目や皮膚の病気の予防のため、髪の毛は短くするか、結んであげましょう。

(3) 日頃の健康管理について

- ① 持病や体質的に配慮を要する場合は、あらかじめお知らせください。状況により、主治医の診断書等の提出をお願いする場合があります。
例) 小児ぜんそく、アレルギー体質(過敏症)、ひきつけ、けいれん
関節がはずれやすい、医療的ケアがある、その他継続的に受診している病気等
- ② 熱がある等いつもと異なる体調の場合は、早めに休養し、ゆっくりと体調の回復を待ちましょう。また、体調が回復してから登園しましょう。

- ③ 子どもは体温調節が未熟です。周囲の大人が季節や活動に応じてこまめに衣類を調節することで、次第に子ども自身に調節する力が養われます。着脱しやすく、活動しやすい衣服を整えてください。また、子どもは代謝が激しく、汗をかきやすいので水分を吸収しやすい下着を着せて登園させてください。

(4) 体調を悪くしたら

体調が悪い場合は、十分な栄養を取り、安静にすることが大切です。また、子どもの病気は急に状態が変わることもあります。体調の変化に合わせて早めに受診し、悪化しないようにしましょう。

こんな時は家で様子を見て、早めに受診しましょう。

- ぐずる、泣いてばかりいる
- 元気がなく、食欲がない
- 熱がある
- ぐったりしている
- 下痢、嘔吐がある
- 痛がる
- 湿疹などのブツブツがある
- 朝、なかなか起きられない
- 目やにが出ている

※子どもは、自分の状態をきちんと伝えることが十分できません。朝の忙しい一時ですが、しっかりと目を合わせ、スキンシップをし、子どもの表情や体の状態など、小さな変化に気を配りましょう。

(5) 薬の使用について

園では、原則、子どもに薬を飲ませる、塗る等はありません。

- ・保育時間中に薬が必要な場合は、可能な限り保護者が来園して実施して下さるようお願いします。
- ・受診した医療機関で現在通園していることを伝え、保育時間中に薬を使用しなくてもよいように使用時間や薬の種類の変更等が可能かを相談してください。
- ・上記が共にできない場合は、園に相談してください。
- ・医師の指示に基づかない市販薬等の対応はできませんので、御了承ください。

(6) 病児保育について

病気やけがの回復期にあり、集団保育が困難な場合に、病児保育室の利用ができます。詳細は園にある「豊田市病児保育事業利用のご案内」を参照ください。ただし、施設利用定員は限られていますので、良き協力者を探しておくことも大切です。

病児保育室

すくすくの森 (すくすくこどもクリニック隣) 豊田市東山町 2-2-9 Tel.80-1633

ぴよっこ (豊田厚生病院内) 豊田市浄水町伊保原 500-1 Tel.43-5082

ぴーぽらんど (トヨタ記念病院) ※実施方法・使用様式等が異なるので、トヨタ記念病院のホームページで確認してください

(7) 園での定期健康診断等について

- ① 病気や異常を早期発見するために園医等による定期健康診断を実施します。(内科、歯科、尿検査、視力検査(年中・年長のみ))
診断の結果、疾病や精密検査等のお知らせがあった場合は、速やかに医療機関を受診してください。
- ② 相談事項等があれば事前に配布する「定期健康診断事前調査票」に御記入ください。
- ③ 1歳6か月児健康診査、3歳児健康診査は、この健康診断とは内容が異なりますので、別に市から届いた通知に従って必ず健診を受けてください。

(8) 園で体調が悪くなったら

体調が悪くなった場合は、連絡します。早めにお迎えに来ていただき、医療機関を受診してください。園で感染症が流行している時は、受診の際、現在通園している園で感染症が流行していることを医師に伝えてください。

けがをした場合は応急処置をし、状況を連絡します。必要に応じてお迎えをお願いする場合があります。

＜こんな時は連絡します。御理解と御協力をお願いします。＞

- ・ 発熱や頭痛、腹痛、おう吐、下痢等で状態が回復しない
- ・ いくつかの症状が重なって見られる
- ・ 食事や水分がとれない
- ・ いつもと様子が違う
- ・ 地域の感染症の流行状況から判断した場合

(9) 汚れ物について

嘔吐や排泄物による衣服の汚れ物は、感染防止のためトイレの蓋付き容器に入れます。消毒の仕方の表示に従って蓋付き容器を消毒していただき、衣服を持ち帰っていただきます。園職員が汚れ(吐物や便)や血液を落とすことで、感染源を広げたり子どもから目が離れてしまったりするため、そのまま密封し返させていただきます。ご了承ください。

保護者の方へ…

＜大便・おう吐物で汚れた衣服の取り扱いについて＞

保育者は、ノロウイルス等による**感染性胃腸炎**が園内でまん延しないよう、**手洗い、うがい**を中心に衛生管理に十分心がけています。集団感染の原因の一つとして、保育者の「手」を介して広がる**二次感染**があります。

園内で大便（普通便・下痢便ともに）、おう吐物等で汚れた衣類の汚れは、保育者の着衣や周辺にウイルスなどが飛び散らないよう水洗いはしていません。

ウイルスなどの広がりを最小限にして二次感染を防止するため、そのまま持ち帰りますのでご了承ください。

◆ご自宅で汚れを落とすときに心がけてください◆

- ・ 窓を開け、十分換気をしてください。
- ・ 使い捨て手袋、使い捨てマスクを使用すると、二次感染を防止するのに効果的です。
- ・ 塩素系の消毒液を使用する、または、85℃の熱湯で1分間以上つけることで消毒の効果が得られます。ただし、素材によっては縮んでしまう場合がありますので、適応を確認しながら消毒してください。また、塩素系の消毒液は色落ちする場合がありますので消毒薬の注意書きを確認しながら、気を付けて使ってください。
- ・ 他の洗濯物と分けて、最後に洗濯をしてください。
- ・ 片づけ時、周りを汚さないように気をつけてください。
- ・ 最後に石鹸で、しっかりと手洗いをしてください。

(10) 感染症について

- ① 子どもが感染症にかかったら、直ちに園へ連絡してください。
- ② 感染症によって、医師の指示により他の児童へ感染のおそれがないと判断されるまで登園停止となるものがあります（学校保健安全法施行規則18条）。
- ③ 登園停止となった感染症の内、治ゆした証明が必要な場合があります（下表1のとおり）。提出が必要な場合は園から指示させていただきます。提出の方法については、下記のとおりです。

豊田加茂医師会加盟医療機関に「治ゆ証明書」が置いてあります。医療機関で証明を受け、登園時に、園へ提出してください。豊田加茂医師会に加盟している医療機関で受診した場合の文書料（証明料）は、豊田市で負担します。

（豊田加茂医師会加盟でない医療機関で、治ゆ証明書が発行された場合の文書料は保護者負担となります。）

- ④ 感染力が非常に強い感染症（インフルエンザ等）については、感染拡大防止のため、クラス等に対して登園自粛の措置をとることもありますので、御承知ください。
- ⑤ 予防接種により、発症を予防できる感染症があります。市から予防接種の通知が来たら、体調を整えて早めの接種をお願いします。
- ⑥ 清潔、不潔に関係なく、年間を通してアタマジラミの発生が見られます。髪の毛から髪の毛へと付着し広がりますので、発生したら直ぐ駆除等に御協力ください。

表1 治ゆ証明書が必要な感染症 (R5.11 時点)

感染症		登園停止期間の基準
治ゆ証明書が必要な感染症	百日咳	特有の咳が消失するまで又は5日間の適正な抗菌性物質製剤による治療が終了するまで
	麻疹（はしか）	解熱した後3日を経過するまで
	風疹（三日はしか）	発疹が消失するまで
	流行性耳下腺炎（おたふくかぜ）	耳下腺、顎下腺、舌下腺の腫脹が発現した後5日を経過し、かつ全身状態が良好になるまで
	水痘（水ぼうそう）	すべての発疹が痂皮化するまで
	咽頭結膜熱（プール熱）	主要症状が消退した後2日を経過するまで
	※インフルエンザ	発症した後5日を経過し、かつ、解熱後3日を経過するまで
	※新型コロナウイルス感染症	発症した後5日を経過し、かつ、症状が軽快した後1日を経過するまで
	腸管出血性大腸菌感染症 流行性角結膜炎（はやり目） 急性出血性結膜炎、結核 髄膜炎菌性髄膜炎	病状により医師が感染のおそれがないと認めるまで
	溶連菌感染症	抗菌薬内服後24時間が経過するまで
伝染性紅斑（りんご病） とびひ、手足口病、ヘルパンギーナ、 感染性胃腸炎 等	治ゆ証明書は不要ですが、医師の判断により集団生活が困難と判断された場合は、登園できないことがあります。	

※インフルエンザ及び新型コロナウイルス感染症については当面の間、治ゆ証明書は不要です。ただし、登園停止期間の基準を過ぎてから登園するようにしてください。

(11) 新型インフルエンザ等が発生した時

病原性の高い新型インフルエンザ等が国内で発生し、全国的かつ急速なまん延により、国民生活や国民経済に甚大な影響を及ぼしそうな場合には、国民の生命・健康の保護、国民生活・国民経済に及ぼす影響を最小限にするため、「新型インフルエンザ等緊急事態宣言」が行われます。

必要に応じて、保育施設の臨時休園を行う場合があります。

9 家庭の協力

(1) 登降園について

- ① 時間は守ってください。
- ② 登降園は安全な道を選び、毎日決めた道を通りましょう。また、歩くときは必ず手をつなぎましょう。
- ③ 登降園時の送迎は、保護者の方で責任をもっていただき、交通事故防止につとめてください。門扉は保護者の方で責任をもって開閉をしてください。鍵は必ず閉めましょう。
- ④ 中途時間に降園する時、又は保護者以外の方が迎えに来る時は事前に連絡してください。
- ⑤ 欠席する時や、長期欠席後登園する時は事前に連絡してください。
- ⑥ 車を利用される場合は、下記のことを守ってください。
 - 決められた場所に駐車し、必ずエンジンを止め、施錠をしてください。
 - 車上ねらいが多発していますので、車内にはバッグ等を絶対に置かないようにしてください。
 - 車からは親が先に降り、必ず子どもの手をつないでください。
 - 車中に子どもを残さないでください。

登降園の受付を始め、園への連絡などは保育支援アプリ(コドモン)にて行います。

※詳細は、各園から別途案内させていただきます。御理解・御協力いただきますようお願いいたします。

(2) 生活習慣について

- ① 早寝・早起きの習慣をつけましょう。
- ② 大人と一緒に朝食をとりましょう。
- ③ 登園前に排便の習慣をつけましょう。
- ④ 朝夕のあいさつはすすんでしましょう。
- ⑤ 安全の習慣を身につけましょう（交通事故、水難事故、誘拐事件等の防止）。
- ⑥ テレビ・ゲーム等は時間を決めましょう。
- ⑦ スマホやパソコンの使用は控え、ふれあいを大切にしましょう。

(3) 休園日について

休園日は、日曜日、祝日、年末・年始（12月29日から翌年の1月3日まで）、災害等の発生が予測される場合です。なお、土曜日については園によって異なりますので、巻末のこども園一覧表を参照ください。

10 災害等の発生が予測される場合の登降園等

豊田市では、台風時や地震時及び大雨による災害事故を防ぐため、この地方に警報が発表された時の登降園について、次のようにとり決めていきますので御協力ください。

また、暴風警報等の気象情報については、テレビ、ラジオ、インターネット等の放送又はひまわりネットワークの気象情報を御確認ください。

豊田市内気象警報等の区域については以下の2区域となります。

- | | | |
|---------|---|---------------------|
| ・西三河北西部 | ⇒ | 豊田市西部（下記以外の地区） |
| ・西三河北東部 | ⇒ | 豊田市東部（旭、足助、稲武、下山地区） |

★小渡こども園は豊田市東部です

◆上記園所在区域に「暴風警報」が発令された場合

- ①警報が発令されて午前6時まで解除された場合は、平常通り保育します。
- ②午前6時まで警報が解除されない場合は、当日の保育を中止します。
- ③園児が園にいる時に発令された場合は、速やかに迎えにきてください。
- ④注意報発令の場合にも気象変化に十分注意して、子どもの危険防止に努めてください。

※園所在区域に「暴風雪警報」「特別警報」が発令された場合も、「暴風警報」発令時と同様の対応となります。

◆上記園所在区域に「大雨警報・洪水警報」が発令された場合

原則保育を実施しますが、園が危険と判断した場合は当日の保育を中止します。

※前日までに台風の接近や、災害級の大雨等が予報されている場合には、翌日の保育を中止する場合があります。該当する場合にはコドモンから連絡しますので、御理解・御協力をお願いします。

◆給食について

- ①午前6時まで暴風警報の発令が解除された場合は、当日の給食はあります。
なお、保育時間中に暴風警報が発令された場合、その時間・状況により給食を実施できない場合がありますので、御承知おきください。
- ②前項の規程にかかわらず気象情報等により、事前に暴風警報が発令されると予測される場合は給食を中止することがあります。

この場合においては、給食を中止する日の前日の午前11時までに、コドモンアプリにて連絡します。なお、当日暴風警報が発令されていない場合においても給食はありませんので、弁当を持参してください。

※「特別警報」が発令された場合も、原則「暴風警報」発令時の対応に準じます。

※特定の地域において土砂災害警戒情報、河川氾濫情報、その他の避難指示等が発令された場合は、園の指示に従ってください。

※豊田市から「警戒レベル3・4」が発令された地域の方は速やかに避難してください。

◆地震が発生した場合

- ①豊田市内で震度5弱以上の地震が発生した場合、園から指示があるまで自宅待機とします。
- ②園児が園にいる時に震度5弱以上の地震が発生した場合は、速やかに迎えにきてください。
- ③南海トラフ地震臨時情報が発令された場合は、園からの指示に従ってください。

◆Jアラートが発信された場合

- ①登園前に発信された場合は、園から指示があるまで自宅待機してください。
- ②保育中に発信された場合は、園からの指示に従ってください。

小渡こども園は「土砂災害警戒区域」に指定されています。

(1) 高齢者等避難

(2) 避難指示

○園児が登園する以前に発令されている場合

※園は休園とします。

※解除後も災害の状況及び気象・通園路状況等に係る情報収集に努め、園が安全に登園できると判断するまで登園は控えてください。

○園児の登園後に発令された場合

※速やかにお迎えをお願いします。

※子どもの安全を第一と考えるので時間によっては、給食を食べずに帰る場合があります。また、この地域のみにかかわる場合、緊急の為、給食中止ができないことを御理解いただきたいと思います。

※子どもの安全を考慮し、避難場所（旭支所）に避難することもあります。

暴風警報又は特別警報が発令されていないが、大雨等異常気象により園児の安全確保に困難が予想される場合：

- ・発表される注意報、警報等の気象情報を把握するとともに、気象、通園路状況等を判断し保育中止等の決定し連絡します。

大雨による道路規制が発令された場合：（弁当が必要になった場合のみ連絡します）

午前6：00以前に解除 給食あり 平常保育

6：00以降に解除 弁当持参 平常保育

中学校もしくは小学校の決定を受け、午前7：30頃までには園から家庭にコドモンアプリ等で連絡します。

11 保育料等

こども園等の保育料

(1) 保育料の種類

こども園等の保育時間は以下の4つに分かれます。

【A】基本保育時間	午前8時30分から午後3時まで（月～金曜日）
【B】早朝保育時間	実施している園もあります。
【C】延長保育時間	実施内容は園によって異なるため、詳しくはこども園
【D】土曜日保育時間	等一覧を参照してください。

7:30	8:30	15:00	16:00	17:00	18:00	19:00
早朝 保育 時間 【B】	基本保育時間【A】（月～金曜日）		延長保育時間【C】			
	月額料金は市民税所得割額等による		月額			
月額 1,000 円	土曜日保育（基本保育時間土曜日）【D】		→			
	※一部の園は正午まで		→→			
←	月額 1,600 円（正午までの園は 800 円）		→→→			
			→→→→			
			→→→→→			

※記載の金額は乳児（0～2歳児）の料金です。幼児（3～5歳児）の料金は0円です。

(2) 【A】基本保育料

平日の午前8時30分から午後3時までの保育にかかる保育料です。

保護者の市民税所得割額等に基づき、基本保育料を決定します。ただし、調整控除以外の各種税額控除（住宅借入金等特別税額控除やふるさと納税等）は加味しません。

幼保連携型認定こども園、小規模保育事業所及び事業所内保育事業所については、この他に実費徴収（施設整備費・園独自の教育経費等）がある場合があり、実費徴収分は無償化の対象外となります。実費徴収の詳細については、直接園にお問合せください。

階層	市民税所得割額	0～2歳児	3～5歳児
A	生活保護世帯	0円	0円
B01・B91	市民税非課税		
C01・C91	48,600円未満		
C02・C92	57,700円未満		
C03・C93	77,101円未満		
D01	97,000円未満	12,000円	
D02	169,000円未満	15,000円	
D03	301,000円未満	32,000円	
D04	301,000円以上	37,000円	

基本保育料の算定方法

(1) 基本保育料の算定方法

基本保育料は、保護者の市民税所得割額によって算定されます。

算定の対象となる保護者

ア 父	
イ 母	
ウ 家計の主宰者	父、母ともに市町村民税非課税の場合は、 父母以外の同居の直系血族（祖父母等）及び高校生以上の兄弟のうち、最も市町村民税額が高い方

なお、父母が別居している場合や、離婚後同居している場合も両親が算定の対象となります。

(2) 基本保育料の階層

こども園等の保育料（2）【A】基本保育料の表において、算定者の市民税所得割額の合計額が該当する階層が基本保育料の階層となります。

(3) 保育料の多子軽減 ※A～C階層は、保育料は無料のためD階層のみ適用

多子世帯においては、その子どもが何人目の子どもかによって、基本保育料等の軽減措置があります。

【兄弟判定】

生計を一にする兄弟をすべてカウントして何人目の子どもかによって判定します。同居の兄弟は生計を一にするとみなしますが、別居の兄弟の場合、就労、婚姻、海外に居住している場合は生計を一とはみなしません。別居の兄弟であっても生計を一としている場合は、別途書類の提出が必要です。

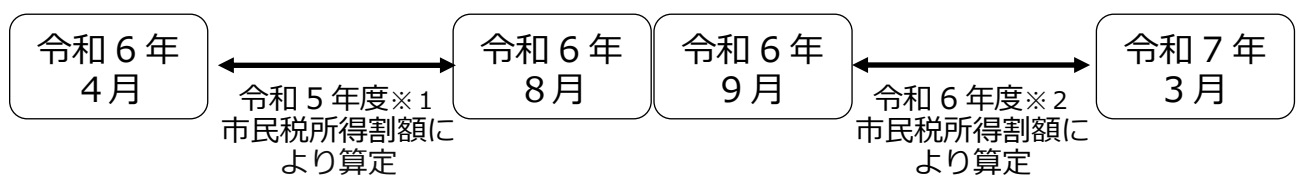
【0～2歳児 保育料の多子軽減表】

	階層	基本保育料	延長保育料等
第1子	D01以上	軽減なし	軽減なし
第2子	D01以上	半額	半額
第3子以降	D01以上	0円	0円

(4) 基本保育料の再算定

最新の税額で保育料を算定するためには基準年度の変更が必要になります。

毎年9月分の保育料の算定から基準年度の変更を行うため、9月分から保育料が変わることがあります。



※1 令和5年度市民税所得割額とは令和4年1月1日～12月31日の所得に応じて課税されます。

※2 令和6年度市民税所得割額とは令和5年1月1日～12月31日の所得に応じて課税されます。

給食費等（保育料以外に毎月かかる費用）

以下の支払については、「13 保育支援アプリ（コドモン・エンペイ）の利用」を参照してください。詳細については別途園から指示があります。

（1）給食費（3～5歳児のみ）

月4,000円程度（1食210円）です。

階層変更により、有料か無料が変わることがあります。

なお、給食費は改定されることもありますので、御承知おきください。

階層	0～2歳児	3～5歳児
A・B・CとDの第3子以降※	保育料に含まれる	無料
Dの第1子、第2子	保育料に含まれる	有料

※D階層は、小学校3年生以下の兄弟のみカウントして第3子以降。

（2）保護者の会費

令和6年度の会費につきましては現在検討中です。総会資料にてお知らせします。

（3）災害共済制度（日本スポーツ振興センター）

万一の事故、災害に備えて加入していただく制度です。保育中及び登降園中の事故、災害に対して給付されます。共済掛金（保護者負担額）は年額200円です。

保育料等の未納

月々の保育料等は納付期限内にお支払ください。以下は、万が一保育料等が未納になった場合の取扱いです。

（1）延滞金の発生

納付期限までに支払がなかった保育料に対して、延滞金が発生します。

詳しくは、対象者に送付する督促状の裏面を確認してください。

【対象となる保育料等】

基本保育料・延長保育料等の未納分（給食費は含まない）

（2）児童手当等からの徴収

児童手当法に基づき、保育料等が一定の期間未納となっている場合に限り、児童手当等を保育料等の支払に充てたいと考えています。

児童手当等からの支払には、あらかじめ申出書を提出する必要があるため、教育・保育施設等利用申込書内【児童手当・特例給付に係るこども園保育料等の徴収に関する申出書】欄への御記名をお願いします。

【対象となる保育料等】

基本保育料・延長保育料等・給食費の未納分

【注意事項】

未納額によっては、兄弟姉妹分の児童手当等も支払に充てる場合があります。

児童手当等から保育料等未納分を差し引き、残った金額があればその差額が支給されます。

(3) 滞納整理業務を市債権管理課へ移管

督促状発送後納付がない場合は、地方自治法及び地方自治法施行令に基づき、市債権管理課が催告や差押等法的手続による滞納整理を予告なく行います。

【対象となる保育料等】

基本保育料・延長保育料等の未納分

(4) 入園決定

過去に保育料等の未納がある場合（既に卒園した子どもの未納を含む）は、こども園等に入園できない場合がありますので、保育課に連絡を取るとともに、早急に納付をお願いします。

幼児教育・保育の無償化（参考）

各施設における無償化対象（○：対象、×：対象外）

分類	対象施設・事業 (分類を越えた併用は原則 不可。市外施設も対象)	保育要件あり ※1 (共働き等)		保育要件なし (専業主婦(夫)等)	
		利用料	在籍園での 預かり保育	利用料	在籍園での 預かり保育
①	私立幼稚園 青木、豊田星ヶ丘、松平大和、飯野ひかり	○ ※2	○上限あり ※3	○ ※2	×
②	私立幼稚園 ①以外の幼稚園	○上限あり ※2,4	○上限あり ※3	○上限あり ※2,4	×
③	認定こども園	○ 延長も対象	○上限あり ※3	○ ※2	×
④	こども園、小規模保育事業所、事業所内保育事業所	○ 延長も対象		○	
⑤	企業主導型保育施設	○		×	
⑥	認可外保育施設等、一時預かり事業、病児保育事業、ファミリー・サポート・センター事業（預かりのみ）	○上限あり ※5		×	
⑦	障がい児通所施設 (放課後等デイサービスを除く)	○ 分類①から⑥との併用可			

※1 保育要件ありとは、同居の保護者（父、母とも）が以下に該当する場合

就労（月 60 時間以上）、出産、病気・障がい有り、同居親族の看護・介護、就学（月 60 時間以上）、通園・通学の付き添い（月 60 時間以上）、求職活動、災害

※2 満 3 歳を含む

※3 月 1.13 万円まで。満 3 歳児の住民税非課税世帯の場合は月 1.63 万円まで。

※4 月 2.57 万円まで。授業料、入園料のみが対象。

※5 合計月 3.7 万円まで。0 歳児から 2 歳児の住民税非課税世帯の場合は月 4.2 万円まで。認可外保育施設は市 H P に無償化対象施設の一覧を掲載。

12 状況が変わった場合の手続について

【具体的な手続の例】

状況	教育・保育給付認定 変更申請書	要件証明書	時間外変更 申請書等	退園届	備考
離婚・結婚、祖父母と同居・別居など世帯構成が変わった場合	○	-	-	-	【期限】変更になった翌月1日
市外へ転出する場合	-	-	-	○	【期限】退園日の15日前
・税額が変わった場合 ・生活保護の受給を開始・廃止 停止した場合 ・世帯員が障がい認定を受けた 場合	○	-	-	-	【期限】変更になった翌月1日
入園要件が変わる場合 ・仕事の退職・休職 ・出産予定月後2か月経過 ・診断書内期間を終了 ・退学等	○	○	-	-	新しい要件証明書 ※入園要件不要学齢は教育・保育給付 認定変更申請書のみでも可 ※求職活動申立書を提出する場合は、 求職活動開始後2か月以内に就労証明 書を提出することが必要
就労証明書等の内容を変更する 場合	○	○	-	-	就労時間・育休期間等全項目の変更に 必要
早朝保育及び春季休業保育等の 申込み、変更及び取消し	-	○	○	-	【期限】利用前月の25日 ※就労要件の場合の就労証明書を事業 所に証明してもらう必要あり

※書類は園にあります。期限までに園へ提出してください。

申請に基づき教育・保育給付認定等を変更します。

この他にも変更の手続が必要な場合がありますので、園又は、保育課に御相談ください。

※市外へ転出する場合、転出日前日の月末まで登園可能です。ただし、5歳児が2月2日以降に転出する場合は、3月末（卒園）まで登園可能です。

◎申込書等に虚偽の内容があった場合

年度の途中でも退園していただきます。

なお、年間を通して就労実態調査を行いますので、こども園等の適正運営について、御理解と御協力をお願いします。

◎長期間、園をお休みする場合

以下の条件に該当する場合は退園となります。(旧幼稚園型の認定こども園の幼児を除く。)

- ・1月の間（31日以上）連続して欠席したとき。
- ・3月間連続して各月の開所日数の過半数を欠席したとき。

※4月1日から入園式の前日まで、7月21日から31日まで、8月1日から31日まで、及び卒園式の翌日から3月31日までの間で、春季休業保育、夏季休業保育を利用しないときは上記日数から除くことができます。

13 保育支援アプリ（コドモン・エンペイ）の利用

以下のとおり保育支援アプリ（コドモン・エンペイ）を利用します。

※利用には保護者スマホ等からアプリのダウンロードや登録が必要です（登録方法や登録に必要なID・パスワードは園から別にお知らせします。）。

コドモン

〈活用する主な機能〉

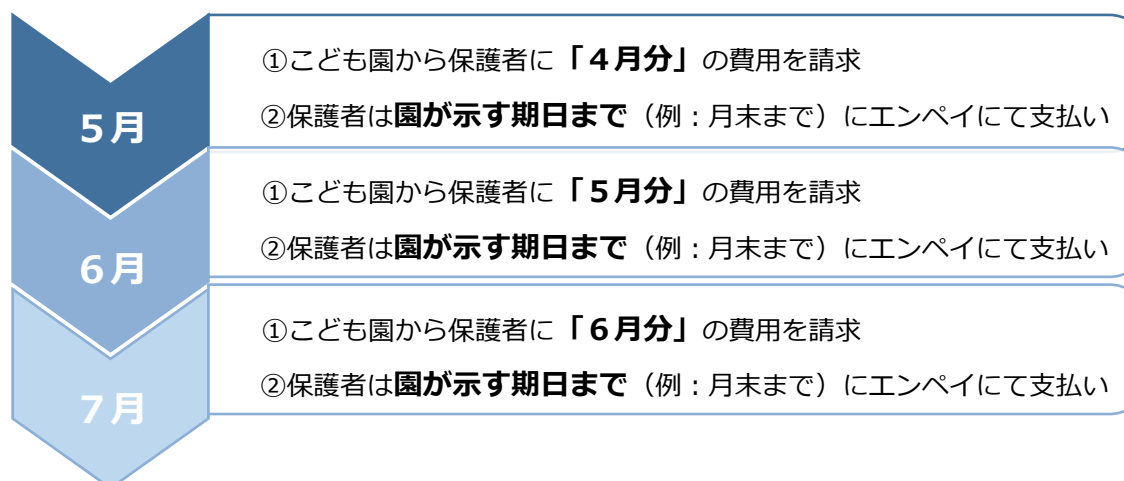
	機能名	使用用途
1	登降園管理	登降園時間の打刻、出欠・遅刻の連絡、迎えの変更などを行います。
2	給食申請	給食を申請する際に使用します。
3	お知らせの配信	園だよりなど保護者宛てのお知らせを配信します。
4	アンケート機能	保護者向けにアンケートを行う際に使用します。
5	行事予定	各園の行事や休園日等を確認する際に使用します。

※日々の登降園管理や給食の申請については、コドモン上で行うこととなりますので、忘れずに登録をお願いします。

エンペイ

給食費、諸費（保護者の会費、絵本代など）、一時保育料、災害共済掛金の保護者負担金についてはエンペイを用いて園から保護者に請求します。

〈支払の流れ（例）〉



14 その他の取組

お昼寝ベッドについて

(運用開始：令和5年度)

公立こども園では、保育室内の安全性や衛生面（各種感染症対策等）の充実を図ること、また保護者の負担軽減を目的として令和5年度からお昼寝ベッドを導入しました。

(1) 対象

公立こども園の0～3歳児

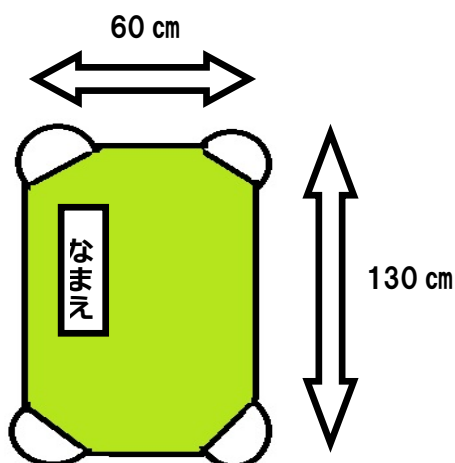
(2) 導入によるメリット

保護者：布団の用意が不要、布団の持ち運び・布団干しの負担軽減

子ども：衛生環境の向上<新型コロナウイルスを始めとする各種感染症の感染拡大の防止、埃・ダニの繁殖の抑制、睡眠の安定 など>

(3) 家庭で用意していただくもの


○お昼寝ベッド用シート 2枚（洗い替え用）



【作成する例】

- ・ベッドの大きさにあった左のサイズのものを市販品又は作成してご準備ください
- ・生地は自由です
- ・作成する場合は、
 - *布（タオル地、キルティング地など）
 - *ゴム4本（目安：横2～3cm×長さ35cmほど）
 - *四隅を縦横14cmほど三角形に折るを使ってください
- ・シートの左上に名前を付けてください

【市販品の例】



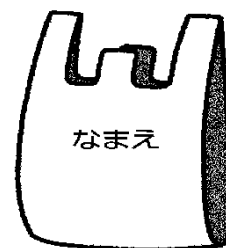
○掛布団に代わるもの

（夏）タオルケット （冬）毛布

季節によって使い分けてください。

○シーツ入れ袋

休みの前日にシーツとタオルケット等を袋に入れて持ち帰り、洗濯をして翌週にシーツ袋に入れて持ってきてください。エコバックなどのスーパー袋位の大きさの袋を用意してください。名前を記入してください。



(4) その他

- ・枕は不要です。
- ・シーツや掛布団にかわるものは、体調や気温によって変えて頂くことは可能です。
- ・ベッドのイメージ図とサイズ

【サイズ】縦 134 cm×横 60 cm×高さ 12.3 cm



15 その他の注意事項

- ① 子どもの急病などの連絡に備え、連絡先を明確にし、園との連絡を密にしてください。
(携帯電話番号の変更など速やかに連絡してください。)
- ② 住所、勤務先の変更、家族の人員に異動(結婚、離婚、祖父母との同居・別居、死亡など)、保育料算定者の市民税額更正等があった時は、速やかに連絡をし、申請等してください。
- ③ 保育時間中における担任の呼び出しは御遠慮ください。
- ④ 子どものこと、保育に関することは、こども園にお気軽に御相談ください。
- ⑤ 退園される場合は、原則15日前までに申し出てください。15日前を過ぎた場合、過ぎた日数分の保育料が発生する場合があります。

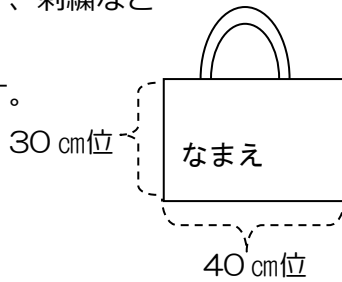
16 持ち物について

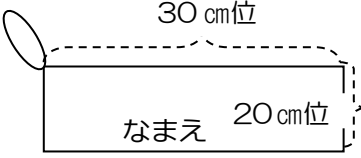
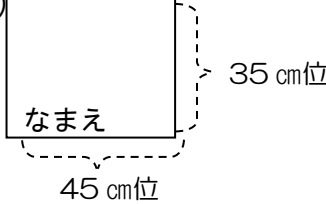
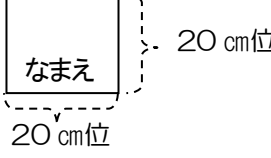
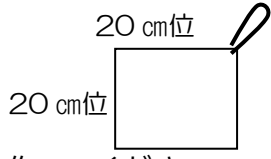
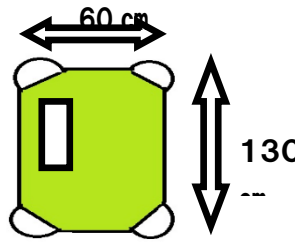
【服装と持ち物、入園までに用意するもの】

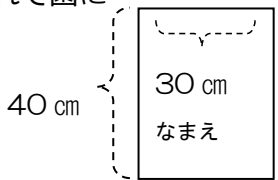

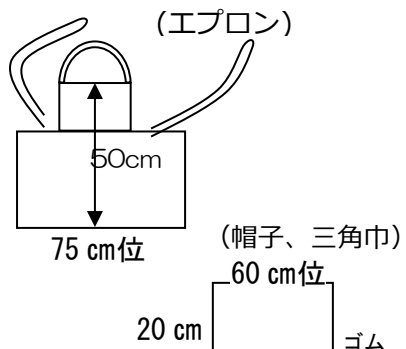
服装…汚れても良い服装・運動しやすい服装（自分で脱いだり、着たりできるもの）
 靴 …足に合ったサイズの運動靴。
 帽子…登降園時、戸外活動時はクラスカラー帽子をかぶります。
 着替え用衣類は、ビニール袋と共に着替え袋に入れて保育室においておきます。
 マスク…保護者の方の判断で使用してください。

◎衣類や持ち物についてのお願い

- ★すべてのものに名前を見やすく書いてください。目印をつけると子どもにも分かりやすいです。（おさがりなどは、使用する子どもの名前に変えておきましょう）
- ★卒園まで使用しますので、組名は書かなくても良いです。
- ★フード付きの衣類は、遊具にひっかかって危険なので避けてください。着用する場合は、中に折り込んで着せてください。
- ★ヘアゴムは転倒時の頭のケガを防ぐため、飾りのないものを使用してください。

組帽子	<ul style="list-style-type: none"> ・クラスカラーの帽子を着用します。 ・かぶって内側の黄色の方に名前(フルネーム)をマジックで書いてください。 ・帽子のUVガードにも必ず名前を書いてください。
通園カバン又は リュックサック	<ul style="list-style-type: none"> ・毎日の通園に使います。名前を書いてください。 ・カバンにお守、キーホルダーなど 1 つまで付けて良いですが、シールなどはつけないようにしてください。
靴 (登降園用の靴) シューズ (上履き)	<ul style="list-style-type: none"> ・自分で履いたり脱いだりがスムーズにでき、運動に適した靴。 (ブーツ、ハイカット、サンダルは禁止) ・ひも靴はほどけて危険なこともありますので適しません。 ・シューズの名前は前とかかとの2ヶ所に書いてください。 ・左右区別がつくような目印の工夫をお願いします。(必要児のみ)
シューズ袋 おつかい袋	<ul style="list-style-type: none"> ・サイズはお子さんのシューズが入る大きさです。 ・キルティングの布で作ると良いと思います。 ・お子さんが自分の物とわかるようアップリケ、刺繍など目印があると良いです。 ・着替えなどカバンに入らないものを入れます。 <div style="text-align: right; margin-top: 10px;">  <p>30 cm位 40 cm位</p> <p>なまえ</p> </div>

<p>箸セット袋</p> <p>箸セット</p>	<ul style="list-style-type: none"> ・薄手の布(キルティング布は不可)で箸セットの袋を作り、毎日きれいに洗って持たせてください。 ・口元はゴムではなくひもにしてください。 ・箸セットの袋に箸箱、ランチョンマット、給食用手拭きタオルを入れます。 
	<ul style="list-style-type: none"> ・スプーン・フォーク、箸は1本ずつ記名してください。(消えかかったらすぐに記入を) ・毎日きれいに洗って持たせてください。(箸は変わりますが、中学生まで使用します)
<p>ランチョン マット</p>	<ul style="list-style-type: none"> ・給食の食器をのせます。(35 cm×45 cmくらい) ・市販のものでも良いですがキルティング地は避けてください。 ・2枚以上あると洗い替えに良いです。 
<p>給食用手拭き タオル</p>	<ul style="list-style-type: none"> ・給食時に使います。タオルハンカチ(20 cm×20 cm)くらいの小さめが良いです。 ・毎日きれいに洗って、箸セット袋に入れて持ってきてください。 
<p>コップ コップ袋</p>	<ul style="list-style-type: none"> ・うがいや牛乳、湯茶を飲むときに使います。 ・プラスチック製で持ち手があり、安定感のあるものを用意してください。内容量150~200 cc程度 ・袋は自分で出し入れしやすいようにゆったり大き目に作ってください。 
<p>ハンカチ ティッシュ</p>	<ul style="list-style-type: none"> ・ハンカチは毎日清潔なものをポケットに入れてください。 ・ティッシュにも名前を書き、毎日持たせてください。
<p>お昼寝ベッド用 シーツ</p>	<ul style="list-style-type: none"> ・3歳児は4月~9月頃、昼寝をします。 ・ベッドの大きさに合わせたシーツを用意し、(市販品又は作成)四隅にゴムをつけてください。 ・フェイスタオル(汗拭き用)を用意してください。(毎日持ち帰ります) ・季節に合わせてタオルケットを用意してください。 ・シーツは毎週金曜日に持ち帰り、洗濯をして、月曜日に持ってきてください。(P23,24参照) 
<p>はさみ</p>	<ul style="list-style-type: none"> ・はさみについている「名札」と「はさみのキャップ」に名前を書いてください。

クレパス ペン	<ul style="list-style-type: none"> ・クレパス、ペンの1本ずつ、箱の蓋にも名前を書いてください。
体操服 体操ズボン	<ul style="list-style-type: none"> ・運動会等で着用します。 ・よくわかるように必ず名前を書いてください。 ・普段着ていただいても良いです。
雨具 防寒着類	<ul style="list-style-type: none"> ・防寒着類はフックに掛けられるように、「ち」を付けてください。 ・手袋やマフラー等は原則持ち帰っていただきます。(雪遊びができる時は必要になります)
リュックサック 弁当箱 敷物など	<ul style="list-style-type: none"> ・弁当日は、リュックサックに<u>弁当、水筒、敷物、濡れたおしぼり、ごみ袋</u>を入れて持ってきてください。 ・弁当を入れる袋は、子どもが自分で結んだり入れたりしやすいものを用意してください。
水筒	<ul style="list-style-type: none"> ・肩に掛けられ、<u>衛生面からコップに注いで飲むタイプが良いです。</u> ・お子さんが飲める量を入れて、毎日持たせてください。(季節に応じて量を調節してください)
補充用 衣類	<ul style="list-style-type: none"> ・布で作った着替え袋に(靴下、パンツ、肌着、上下服ハンカチ、フェイスタオル、ビニール袋)を入れて園に置いておきます。(マスクは、必要児のみ) ・着替えたら、次の日に補充してください ・園のパンツを使用した際は、同じサイズの新品を返却してください。 
プール用 ・パンツ ・帽子 ・バッグ ・足ふきタオル	<ul style="list-style-type: none"> ・水着は自分で脱ぎ着できるようなもの(家にあるワンピースかパンツ型) ・帽子はお子さんに合ったものを準備してください。 ・タオルは扱いやすいフェイスタオル又はスポーツタオルの大きさと、ゴムやホックのついたものは使いません。 ・バスタオル三つ折の大きさの足ふきタオルを用意してください。 ・水遊び前に詳しい案内を出します。 
歯ブラシ	<ul style="list-style-type: none"> ・5歳児は6月より歯磨きを行います。 ・担任から連絡がありましたら、コップ袋の中に歯ブラシにキャップをつけて入れてください。
エプロン 帽子 (三角巾) 布袋	<ul style="list-style-type: none"> ・5歳児が園で調理(クッキング)をする時に使用します。 ・<u>エプロンのひもは前に回して結べるように長くしてください。</u> ・エプロンと帽子(三角巾)が入る布袋を用意してください。 ・頭にかぶるものは帽子でなくても三角布でも良いですが<u>髪の毛を覆うことができ、自分で着脱ができるよう</u>お願いします。 

こども園等一覧 (地区別五十音順)

地区	No	園名	所在地	電話 (0565)	受入れが可能な学齢	入園要件が必要な学齢	保育時間	土曜日 保育実施	春・夏季 休業保育実施	認可等
豊田	1	朝日	日南町 5-15-2	32-2212	3-5 歳児	3 歳児	午前 8 時 30 分～午後 5 時	—	○	公幼
	2	五ヶ丘大和	五ヶ丘 2-19-1	88-1237	6か月-2 歳児※	0-2 歳児	午前 7 時 30 分～午後 7 時	○	○	認(幼)
	3	井上	井上町 9-60-1	45-5010	6か月-2 歳児※	0-2 歳児	午前 7 時 30 分～午後 7 時	○	○	認(幼)
	4	伊保	保見町榎堂坊 28	48-8188	6か月-5 歳児	0-3 歳児	午前 7 時 30 分～午後 7 時	○	○	公保
	5	いぼばら	大清水町南岬 1-280	31-3340	6か月-5 歳児	0-3 歳児	午前 7 時 30 分～午後 7 時	○	○	私保
	6	今	今町 7-50-2	28-2285	3-5 歳児	3 歳児	午前 8 時 ～午後 4 時	正午まで	○	公保
	7	うねべ	畝部西町伊勢神 1-1	21-0405	6か月-5 歳児	0-2 歳児	午前 7 時 30 分～午後 7 時	○	○	認(こ)
	8	梅坪	梅坪町 1-14-1	32-2057	6か月-5 歳児	0-3 歳児	午前 7 時 30 分～午後 7 時	○	○	公保
	9	永新	永覚新町 5-193	29-0732	6か月-5 歳児	0-3 歳児	午前 7 時 30 分～午後 6 時	○	○	公保
	10	大畑	篠原町片坂 40-6	48-8288	3-5 歳児	—	午前 8 時 ～午後 4 時	正午まで	○	公保
	11	大林	大林町 14-11-13	28-0012	6か月-5 歳児	0-3 歳児	午前 7 時 30 分～午後 7 時	○	○	公保
	12	上郷	上郷町郷下 15	21-1830	6か月-5 歳児	0-3 歳児	午前 7 時 30 分～午後 6 時	○	○	公保
	13	上鷹見	上高町古白 344-2	41-2219	3-5 歳児	—	午前 8 時 ～午後 4 時	正午まで	○	公保
	14	キッズハウスとよ	西町 1-76	36-5025	6か月-2 歳児	全学齢	午前 7 時 30 分～午後 7 時	○	○	小規模
	15	越戸	越戸町松葉 52-2	45-1073	6か月-5 歳児	0-3 歳児	午前 7 時 30 分～午後 7 時	○	○	公保
	16	こじま	金谷町 7-30	32-2281	6か月-5 歳児	0-3 歳児	午前 7 時 30 分～午後 7 時	○	○	私保
	17	駒場	駒場町新生 69	57-2413	6か月-5 歳児	0-3 歳児	午前 7 時 30 分～午後 7 時	○	○	公保
	18	拳母	拳母町 5-58	32-0199	6か月-5 歳児	0-3 歳児	午前 7 時 30 分～午後 6 時	○	○	公保
	19	拳母ルーテル	桜町 1-79	32-1764	6か月-2 歳児※	0-2 歳児	午前 7 時 30 分～午後 7 時	○	○	認(幼)
	20	浄光	宮町 3-64	32-3635	6か月-5 歳児	0-3 歳児	午前 7 時 30 分～午後 7 時	○	○	私保
豊田	21	浄水ひかり	浄水町南平 101	63-5680	6か月-5 歳児	0-3 歳児	午前 7 時 30 分～午後 7 時	○	○	認(こ)
	22	浄水松元	浄水町南平 100	45-6884	6か月-2 歳児※	0-2 歳児	午前 7 時 30 分～午後 7 時	○	○	認(幼)
	23	寿恵野	鴛鴨町畔畑 227	28-2403	6か月-5 歳児	0-2 歳児	午前 7 時 30 分～午後 7 時	○	○	認(こ)
	24	住吉	住吉町 1-6-3	52-3807	6か月-5 歳児	0-3 歳児	午前 7 時 30 分～午後 6 時	○	○	公保
	25	青松	朝日ヶ丘 6-41	34-0065	6か月-5 歳児	0-3 歳児	午前 7 時 30 分～午後 7 時	○	○	認(こ)
	26	第二いぼばら	大清水町原山 108-7	85-0160	6か月-2 歳児	全学齢	午前 7 時 30 分～午後 7 時	○	○	私保
	27	第二青松	朝日ヶ丘 6-45	35-0015	6か月-2 歳児	全学齢	午前 7 時 30 分～午後 7 時	○	○	認(こ)
	28	第二わかば	若林東町上り戸 13-3	41-7830	6か月-2 歳児	全学齢	午前 7 時 30 分～午後 7 時	○	○	私保
	29	たかね	和会町鳥手 167	21-0404	6か月-5 歳児	0-2 歳児	午前 7 時 30 分～午後 7 時	○	○	認(こ)
	30	高橋	水間町 4-155-1	88-8088	4-5 歳児	—	午前 8 時 30 分～午後 3 時	—	—	公幼
	31	たかはら	高原町 5-73-2	34-5141	6か月-2 歳児	全学齢	午前 7 時 30 分～午後 7 時	○	○	私保
	32	高美	若林西町長根 64	52-3706	6か月-5 歳児	0-3 歳児	午前 7 時 30 分～午後 6 時	○	○	公保
	33	竹村	中町経塚 4	52-8508	6か月-5 歳児	0-2 歳児	午前 7 時 30 分～午後 7 時	○	○	認(こ)
	34	中央	四郷町山畑 78-2	45-0066	6か月-5 歳児	0-3 歳児	午前 7 時 30 分～午後 6 時	○	○	私保
	35	堤	本田町本田 1	52-3053	6か月-5 歳児	0-2 歳児	午前 7 時 30 分～午後 7 時	○	○	認(こ)
	36	堤ヶ丘	堤町道仙 65	52-0166	6か月-5 歳児	0-3 歳児	午前 7 時 30 分～午後 6 時	○	○	公保
	37	寺部	上野町 1-173	80-2194	6か月-5 歳児	0-3 歳児	午前 7 時 30 分～午後 6 時	○	○	公保
	38	東海	神池町 2-1236	88-0599	6か月-5 歳児	0-3 歳児	午前 7 時 30 分～午後 7 時	○	○	認(こ)
	39	童子山	小坂町 16-51	32-3566	4-5 歳児	—	午前 8 時 30 分～午後 3 時	—	—	公幼

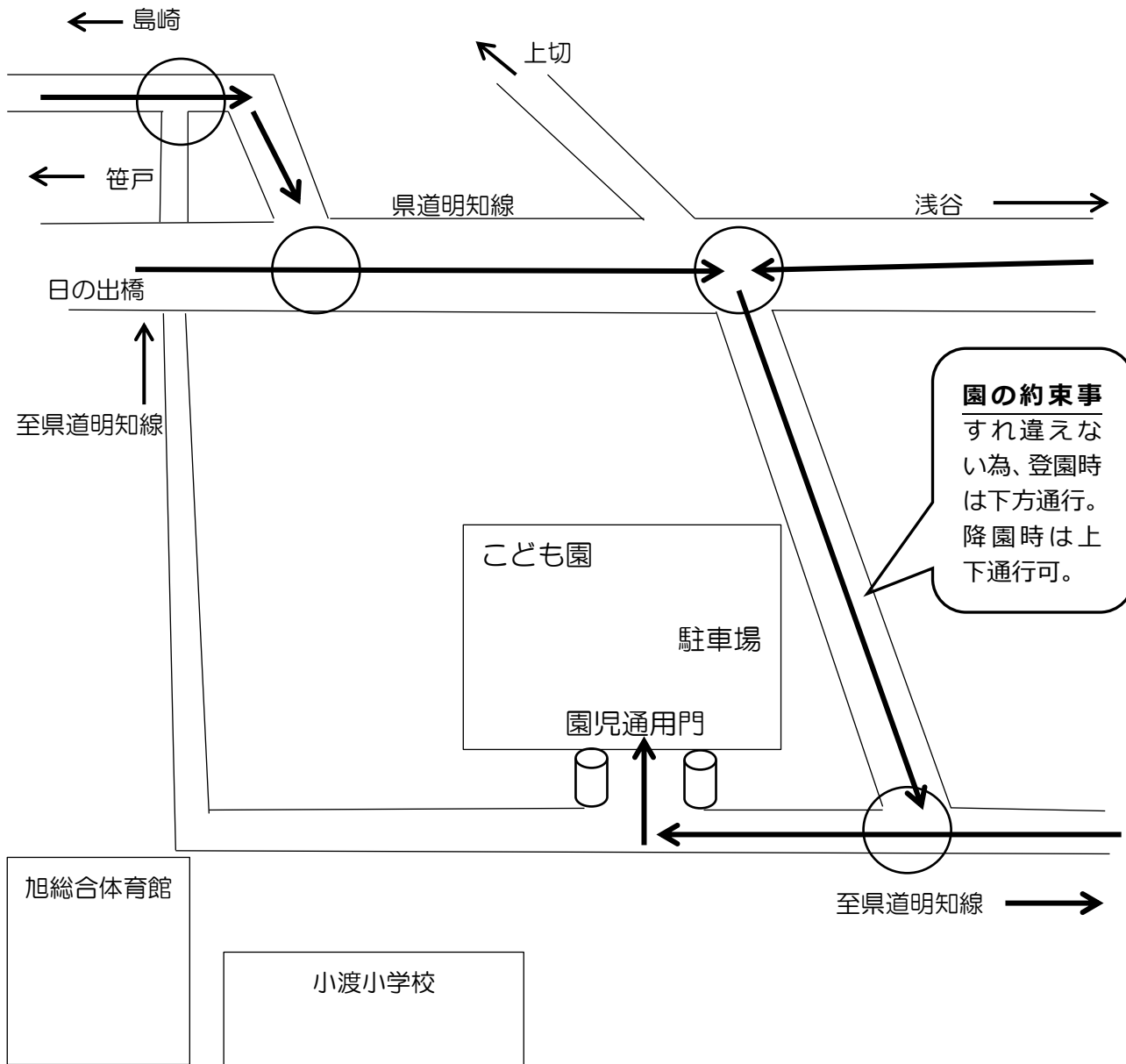
地区	No	園名	所在地	電話 (0565)	受入れが可能な学齢	入園要件が必要な学齢	保育時間	土曜日 保育実施	春・夏季 休業保育実施	認可等
豊田	40	透成	西広瀬町清水 30	41-2550	3-5 歳児	—	午前 8 時 ~午後 4 時	正午まで	○	公保
	41	渡刈	渡刈町 3-98	28-8300	6 か月-5 歳児	0-3 歳児	午前 7 時 30 分~午後 7 時	○	○	公保
	42	トヨタ	水源町 1-1-1	28-2198	4-5 歳児	—	午前 8 時 30 分~午後 3 時	—	—	公幼
	43	豊田聖霊	聖心町 4-10-6	28-2178	6 か月-2 歳児※	0-2 歳児	午前 7 時 30 分~午後 7 時	○	○	認(幼)
	44	豊田大和キッズ	今町 1-6-2	27-5678	6 か月-2 歳児	全学齢	午前 7 時 30 分~午後 7 時	○	○	私保
	45	豊田東丘	宝来町 4-758-274	89-7570	6 か月-2 歳児※	0-2 歳児	午前 7 時 30 分~午後 7 時	○	○	認(幼)
	46	豊松	豊松町狐塚 120-4		3-5 歳児	—	午前 8 時 ~午後 4 時	正午まで	○	公保
	47	ナースーハウス	平芝町 2-2-5	77-6406	4 か月-2 歳児	全学齢	午前 7 時 30 分~午後 7 時	○	○	小規模
	48	中金	城見町須田口 6	41-2238	3-5 歳児	—	午前 8 時 ~午後 4 時	正午まで	○	公保
	49	中根山	高岡本町双葉 60	52-3029	6 か月-5 歳児	0-3 歳児	午前 7 時 30 分~午後 6 時	○	○	公保
	50	名古屋柳城短期 大学附属豊田	市木町 3-19-7	80-0198	6 か月-2 歳児※	0-2 歳児	午前 7 時 30 分~午後 7 時	○	○	認(幼)
	51	根川	下林町 7-41	32-1082	6 か月-5 歳児	0-3 歳児	午前 7 時 30 分~午後 6 時	○	○	公保
	52	野見	美里 5-19	80-0650	3-5 歳児	3 歳児	午前 8 時 30 分~午後 5 時	—	○	公幼
	53	林丘	大林町 10-15-2	28-1074	6 か月-2 歳児※	0-2 歳児	午前 7 時 30 分~午後 7 時	午後 6 時 まで	○	認(幼)
	54	東広瀬	東広瀬町蔵屋敷 19-1	41-2112	6 か月-5 歳児	0-2 歳児	午前 7 時 30 分~午後 6 時	○	○	公保
	55	東保見	保見ヶ丘 4-6-1	48-2221	6 か月-5 歳児	0-3 歳児	午前 7 時 30 分~午後 7 時	○	○	認(こ)
	56	東山	渋谷町 3-978-36	80-6074	6 か月-5 歳児	0-3 歳児	午前 7 時 30 分~午後 7 時	○	○	公保
	57	ひかり	矢並町大坪 901-2	80-2280	3-5 歳児	—	午前 8 時 ~午後 4 時	正午まで	○	公保
	58	ひなたぼっこ	若宮町 2-70	34-5008	6 か月-2 歳児	全学齢	午前 7 時 30 分~午後 7 時	○	○	事業所
	59	平井	百々町 4-20	80-2193	6 か月-5 歳児	0-3 歳児	午前 7 時 30 分~午後 7 時	○	○	公保
	60	平山	平山町 1-10-1	28-6187	3-5 歳児	3 歳児	午前 8 時 30 分~午後 5 時	—	○	公幼
	61	広沢	舞木町焼山 1102-23	44-0288	6 か月-5 歳児	0-3 歳児	午前 7 時 30 分~午後 6 時	○	○	公保
	62	藤藪	豊栄町 3-120	28-4717	6 か月-5 歳児	0-3 歳児	午前 7 時 30 分~午後 6 時	○	○	公保
	63	保見ヶ丘	保見ヶ丘 5-1-1	48-1500	6 か月-2 歳児※	0-2 歳児	午前 7 時 30 分~午後 7 時	○	○	認(幼)
	64	本地	本地町 2-51-1	27-2662	6 か月-5 歳児	0-3 歳児	午前 7 時 30 分~午後 7 時	○	○	公保
	65	益富	志賀町箕平 77-1	80-0365	6 か月-5 歳児	0-3 歳児	午前 7 時 30 分~午後 6 時	○	○	公保
	66	松平	九久平町築場 52	58-0070	6 か月-5 歳児	0-3 歳児	午前 7 時 30 分~午後 6 時	○	○	公保
	67	丸山	丸山町 3-30	28-0744	6 か月-5 歳児	0-3 歳児	午前 7 時 30 分~午後 7 時	○	○	認(こ)
	68	みずほ	瑞穂町 2-5	32-7380	4 か月-5 歳児	0-3 歳児	午前 7 時 30 分~午後 7 時	○	○	認(こ)
	69	御船	御船町山屋敷 78-30	45-1215	6 か月-5 歳児	0-3 歳児	午前 7 時 30 分~午後 6 時	○	○	公保
	70	宮口	宮口町 2-50	32-6727	6 か月-5 歳児	0-3 歳児	午前 7 時 30 分~午後 6 時	○	○	公保
	71	美山	美山町 4-47-1	41-8812	6 か月-2 歳児※	0-2 歳児	午前 7 時 30 分~午後 7 時	○	○	認(幼)
	72	みるみる園	京町 4-3-9	31-5875	6 か月-2 歳児	全学齢	午前 7 時 30 分~午後 7 時	○	○	事業所
	73	美和	百々町 9-43	88-2230	6 か月-5 歳児	0-3 歳児	午前 7 時 30 分~午後 6 時	○	○	公保
	74	杜のひかり	大清水町大清水 100-1	45-9966	6 か月-5 歳児	0-3 歳児	午前 7 時 30 分~午後 7 時	○	○	認(こ)
	75	山之手	山之手 1-78-1	28-1101	4-5 歳児	—	午前 8 時 30 分~午後 3 時	—	—	公幼
76	竜神	竜神町神田 60	28-8200	6 か月-5 歳児	0-2 歳児	午前 7 時 30 分~午後 7 時	○	○	認(こ)	
77	若園	中根町永池 192-18	52-3820	6 か月-5 歳児	0-3 歳児	午前 7 時 30 分~午後 7 時	○	○	公保	
78	わかば	若林東町上外根 86-2	52-1838	4 か月-5 歳児	0-3 歳児	午前 7 時 30 分~午後 7 時	○	○	私保	
79	若林	若林東町東山 47-1	52-8350	6 か月-5 歳児	0-3 歳児	午前 7 時 30 分~午後 6 時	○	○	公保	
80	若宮	若宮町 6-2-5	32-3200	6 か月-5 歳児	全学齢	午前 7 時 30 分~午後 6 時	○	○	公保	

地区	No	園名	所在地	電話 (0565)	受入れが可能な学齢	入園要件が必要な学齢	保育時間	土曜日 保育実施	春・夏季 休業保育実施	認可等
藤岡	81	飯野	藤岡飯野町出口 1122	76-2667	5か月-5歳児	全学齢	午前7時30分～午後7時	○	○	公保
	82	石畳	白川町大根 1271-1	76-1998	6か月-5歳児	0-3歳児	午前7時30分～午後6時	○	○	公保
	83	木瀬	木瀬町浜居場 248-1	76-1765	3-5歳児	—	午前8時～午後4時	正午まで	○	公保
	84	中山	西中山町蔵屋敷 136-1	76-4436	6か月-5歳児	0-3歳児	午前7時30分～午後7時	○	○	公保
	85	中山松元	西中山町後田 93-6	76-3033	6か月-2歳児※	0-2歳児	午前7時30分～午後7時	○	○	認(幼)
	86	御作	御作町日沢 1060-20		6か月-5歳児	0-2歳児	午前8時～午後4時	正午まで	○	公保
小原	87	大草	小原町北洞 268-2	65-2045	6か月-5歳児	0-2歳児	午前7時30分～午後6時	○	○	公保
	88	道慈	乙ヶ林町下立 122-1	65-2733	3-5歳児	—	午前8時～午後4時	正午まで	○	公保
足助	89	足助まゆみ	足助町陣屋跡 7		3-5歳児	—	午前8時30分～午後3時	—	—	公幼
	90	足助もみじ	岩神町築瀬 25-1	62-0685	6か月-5歳児	0-2歳児	午前7時30分～午後7時	○	○	公保
	91	大蔵	大蔵町本城 13-1	64-2220	3-5歳児	—	午前8時～午後4時	正午まで	○	公保
	92	則定	則定町前田 5	63-2051	3-5歳児	—	午前8時～午後4時	正午まで	○	公保
	93	冷田	冷田町上冷田 38	63-2310	3-5歳児	—	午前8時～午後4時	正午まで	○	公保
下山	94	大沼	大沼町船橋 21	90-3021	6か月-5歳児	0-2歳児	午前7時30分～午後6時	○	○	公保
	95	東部	羽布町川合 23-2	90-3173	3-5歳児	—	午前7時30分～午後6時	○	○	公保
旭	96	小渡	下切町下切 10	68-2766	3-5歳児	—	午前8時30分～午後3時	—	—	公幼
	97	杉本	杉本町三斗成 36	68-2701	6か月-5歳児	0-2歳児	午前7時30分～午後6時	○	○	公保
稲武	98	稲武	武節町神田 96-1	82-2025	6か月-5歳児	0-2歳児	午前7時30分～午後6時	○	○	公保

小渡こども園 通園路

← 小渡・島崎・笹戸・上切方面

下切・浅谷・一色・時瀬方面 →



注意場所 ○