

R6年度版

入園のしおり

お子様の入園・進級おめでとうございます。
この「入園のしおり」は一年間使います。無くさないように、今後も機会あるごとにページを開き、ご覧くださるようお願いいたします。

豊田市立伊保こども園

も く じ

| | | |
|-----------------------|-------|-------|
| 1 教育及び保育の基本理念 | ----- | P. 1 |
| 2 めざす子ども像・保育目標 | ----- | P. 1 |
| 3 保育時間 | ----- | P. 3 |
| 4 一日の保育内容 | ----- | P. 4 |
| 5 食事とおやつ | ----- | P. 5 |
| 6 行事について | ----- | P. 8 |
| 7 健康管理 | ----- | P. 9 |
| 8 家庭の協力 | ----- | P. 13 |
| 9 災害等の発生が予測される場合の登降園等 | ----- | P. 15 |
| 10 保育料等 | ----- | P. 16 |
| 11 状況が変わった場合の手続きについて | ----- | P. 23 |
| 12 保育支援アプリの利用 | ----- | P. 24 |
| 13 その他の取り組み | ----- | P. 25 |
| 14 その他の注意事項 | ----- | P. 27 |
| 15 こども園の生活について | ----- | P. 28 |
| 16 乳児の持ち物 | | |
| 17 幼児の持ち物 | | |
| こども園等一覧表 | | |

1 教育及び保育の基本理念

子どもが安定した情緒の基で、十分に自己発揮ができるように環境を整え、健康・安全で乳幼児期にふさわしい生活が展開できるようにします。

その中で、心身の発達を助長し、社会の変化に対応できる「豊かな人格形成」と「生きる力」の基礎を育成することを踏まえ、次の3点を基本理念とします。

- ・ 愛する心、豊かな心をもった健康で活力のある子どもを育てる
- ・ 自ら考え、主体的に行動できる力を育てる
- ・ 道徳性の芽生えを培い、豊かな人間性の基礎・基本を育てる

2 めざす子ども像・教育及び保育目標

幼稚園教育要領・保育所保育指針・幼保連携型認定こども園教育・保育要領の趣旨を受け止め、基本理念に基づき、乳幼児期の発達と地域の実態を踏まえ、環境を通して行う保育を基本姿勢として、子どもの生きる力の基礎を培うために、次のような「めざす子ども像」・「教育及び保育の目標」を掲げています。

めざす子ども像

- ・ 心身ともにたくましく、生き生きと活動する子ども
- ・ 愛情や信頼感をもち、友達と関わって遊ぶ子ども
- ・ 身近な環境に関わり、試したり、考えたりする子ども

教育及び保育の目標

- ・ 十分に養護の行き届いた環境の下に、くつろいだ雰囲気の中で子どもの様々な欲求を満たし、生命の保持及び情緒の安定を図る
- ・ 健康、安全な生活に必要な基本的生活習慣や態度を育み、健康な心身の基礎を培う
- ・ 人との関わりを大切に人への愛情や信頼感を育て、自立と協調の態度や道徳性の芽生えを培う
- ・ 身近な自然や社会の事象について興味・関心を育て、豊かな心情や思考力の芽生えを培う
- ・ 生活の中で言葉への興味・関心を育て、喜んで話したり聞いたりする態度を養う
- ・ 様々な体験を通じて豊かな感情を育て、創造性の芽生えを培う
- ・ 保護者と子育ての喜びを共感することを支援の柱として、安定した親子関係や養育力の向上をめざし、園の特性や保育の専門性を生かして相談、助言、行動見本などを示し援助する

園 目 標

感性豊かな意欲のある子どもを育てる

<めざす子ども像>

思いやりのある心豊かな子
興味・関心をもち、夢中になって遊べる子
自分で考え、進んで行動できる子

こども園

- ・子どもの発達をふまえて、集団生活の中で一人一人の良さや可能性を伸ばしていく。
- ・「遊び」を通して、人間関係・言葉・創造性など、様々な力が育つようにする。
- ・子ども達がより望ましく成長していくために、子ども達の発達に必要な計画を立て、環境の構成や援助をする。

家庭との連携

- ・登降園のあいさつ・情報交換をする。
- ・園だより、クラスだよりなど**コドモン**による配信で、園での子どもの様子や、活動への取り組みの様子を伝える。
- ・家庭と園とのコミュニケーション、連携を図るために、子育てについて語る機会をつくる。(保育参加・保育参観・子育て講座・個別懇談会など)

地域との交流・つながり

- ・地域の自然にふれる(園外保育・散歩に出かける)
- ・地域の方々とのふれあい交流(伊保小学校との交流)
- ・地域の文化にふれる(地域のふれあい祭りに参加)

<令和6年度 クラス編成>

乳 児 0.1歳児 1.2歳児 2歳児 各1クラス
幼 児 3歳児 2クラス
4歳児 2クラス
5歳児 1クラス

- ・乳児保育で大切にしたいこと・・・「安心して過ごす」
- ・3歳児保育で大切にしたいこと・・・「安心 安定 その子らしく」
- ・4歳児保育で大切にしたいこと・・・「友達と自分との違いに気付き、友達と一緒に遊ぶことを楽しむ」
- ・5歳児保育で大切にしたいこと・・・「友達と思いを伝え合ったり、協力したりして、友達とのかかわりを深める」

<職員構成>

園長、主任、保育師(フリー・パート・加配)、公務手、調理員、語学指導員、看護師、事務員、用務員、支援センター相談員

3 保育時間

こども園の保育時間は以下の4つに分かれます。基本的な保育時間は午前8時30分から午後3時まで（月曜日から金曜日）です。伊保こども園は、早朝・延長・土曜日保育を実施しています。仕事等の状態に応じ、最長で午前7時30分から午後7時まで（月曜日から土曜日）の保育が可能です。早朝保育等の時間は園により異なります。詳しくは、こども園等一覧で御確認ください。

◇早朝・延長・土曜日保育は家庭保育が可能な場合は利用できません。

早朝・延長・土曜日保育については保護者の就労形態等に応じ保育を実施するため、申請時に保育が必要である旨を証明する書類の提出を求めます。この証明により利用時間が決定します。

なお、早朝・延長・土曜日保育の申請、取消しは利用月の前月25日までに園へ申請書を提出してください。原則、利用月中の変更はできません。

家庭保育が可能な場合は、基本保育時間【午前8時30分から午後3時（月から金）】のみ利用が可能です。

●留意事項

- (1) 入園当初は、園での生活に慣れるまで子どもの状態に合わせて、保育時間を短縮しております。御協力をお願いします。
- (2) 登降園は、必ず保護者で責任をもち、決められた時間を守ってください。止むを得ぬ事情により遅れてしまう場合等は、前もって連絡を入れてください。
- (3) 家庭での親子のふれあいが、子どもの成長にとって、とても大切です。家庭での保育が可能な場合は、早朝・延長・土曜日保育は利用できません。

4 一日の保育内容

| 乳児（3歳未満児） | 時 間 | 幼児（3歳以上児） |
|---------------------|-------|--|
| 早朝保育 | 7:30 | 早朝保育 |
| 登 園 観察、検温、所持品の整理 | 8:30 | 登 園 ・観察、所持品の整理 |
| 遊び、生活 お や つ | 9:00 | 遊び、活動 ・自発的な遊び ・課題のある活動 |
| 遊び、生活 | 10:00 | |
| 昼 食 | 12:00 | 昼 食 |
| 昼 寝 | 13:00 | 遊び ・自発的な活動 昼寝（原則 3歳児） *夏季保育は4・5歳児も昼寝をします。 |
| お や つ | 14:00 | |
| 降 園 | 15:00 | 降 園 おやつ（延長児のみ） |
| | 17:00 | |
| | 18:00 | |
| 延長保育最終降園 | 19:00 | 延長保育最終降園 |

※ 保育内容は、各園により多少異なります。

※ 土曜日保育（実施園のみ）においては、昼食・降園時間が異なります。

土曜日は4・5歳児も昼寝をします。

5 食事とおやつ

給食は、子どもの発達に合わせ、乳児（3歳未満児）、幼児（3歳以上児）にわけて栄養士が献立を作成し、実施しています。

献立表は毎月末に翌月分を各家庭にコドモンで配信します。

〈乳児食〉

- 献立表を基に、乳児の発達に合わせ、食べやすいように配慮しながら調理員が提供します。
- 必要な栄養をとりながら、いろいろな種類の食べ物や料理を味わい、食べる喜びを持てるようにします。また、保育者や友達と一緒に食べる楽しさを体験したり、スプーンやフォークを使って自分で食べようとする意欲を育てます。
- おやつは、午前と午後にあります。

〈幼児食〉

- 給食センター等から調理・配送されます。子どもの心身の発達を促すために、必要な栄養をとりながら、みんなと一緒に楽しく食事をするにより、好き嫌いのない食事やマナー等のよい習慣を身につけます。
- 土曜日は、簡易給食(調理パン等)となります。
(土曜給食は園により多少異なります。)

※幼児給食の発注・変更について

期日までに、保護者の方が、コドモンアプリで入力してください。

〈その他〉

- 食物アレルギー対応は生活管理指導表に基づいて行います。詳細は園にご相談ください。
- 園外保育等の時は、弁当の持参をお願いする場合があります。あらかじめお知らせしますので、御協力ください。
- 献立内容等は各園の行事等で多少異なることがありますので、御承知ください。
- 春季・夏季休業保育期間、年末年始前後について、原則給食を提供しますが、3～5歳児について、給食センター等休業日、園全体の利用者数が10人未満等、給食を実施できない場合は、弁当の持参をお願いします。
- 給食センターの施設保守点検や修繕のため、給食を中止することがあります。その期間、幼児は、弁当持参となりますので御協力ください。なお、期間については、あらかじめお知らせします。
- 当日の献立の写真を撮り（幼児、乳児）、コドモンで配信します。（夏季休業保育等は配信しません）

豊田市こども園の給食における食物アレルギー対応について

豊田市役所子ども部保育課

豊田市では、食物アレルギーを有する園児の安全を最優先とし、健やかに成長できるよう、以下の対応をとっています。詳細については園とご相談ください。

1 対応方針（乳幼児共通）

◆対象のアレルゲン(原因食品)食品について完全除去対応(提供するか、しないか)を行います。

食品の量、調理方法等によつての対応は原則行いません。

◆ご家庭で食べたことのない食品は提供できません。

給食で提供される食品について、入園前にご家庭で食べていただくようお願いします。

◆医師の診断指示「園生活管理指導表」に基づき対応します。

食物アレルギーがある場合は、必ず医療機関を受診し、園生活での管理・配慮が必要か不要かについて医師の診断を受け、必ず園にご相談ください。

◆重度のアレルギー症状をお持ちの場合、給食の提供ができない場合があります。

コンタミネーション*等ごく微量で発症する可能性がある場合は、安全な給食の提供が困難なため、弁当を持参いただくようお願いいたします。

*コンタミネーションとは、食品を製造する際に、原材料としては使用していないにも関わらず特定原材料等が意図せず混入する場合があります。

2 乳児給食について

◆園で食材を購入し、調理を行い、給食を提供します。

◆原則、園で除去食、代替食を提供します。

◆園から配布される乳児献立一覧表と乳児献立表を、園と保護者で確認し対応していきます。

3 幼児給食について

◆給食センター等から調理・配送される給食を提供します。

◆対象のアレルゲン(原因食品)を含む料理・食品は提供しない対応を行います(無配膳対応)。

無配膳対応をした料理・食品の代替について、弁当を持参いただくようお願いいたします。

◆豊田市の給食における食品等の扱いについて以下のルールがあります。

・ソバ、ピーナッツの使用はありません。ナッツ類について、そのものは使用しませんが加工品や調味料にナッツ類が含まれている場合があります。

・卵・野菜は75℃で1分間以上加熱したものを提供し、生卵・生野菜は提供しません。

◆園から配布される献立一覧表と食物アレルギー原因食品一覧表を、園と保護者で確認し対応していきます。

◆園と小学校の献立は一部異なります。入学前に小学校の献立を確認するようお願いします。

お子様のアレルギーについて、 入園前に医療機関で診断を受けましょう

①園から「園生活管理指導表」をもらう。




②医療機関を受診する。



③診断が確定し、園での管理が必要な場合は「園生活管理指導表」を
医師に記入してもらう。



④園に「園生活管理指導表」を提出する。
園生活におけるアレルギー対応について園と保護者で相談する。



もしかしてと思ったら、かかりつけ医に相談してみましょう

食物アレルギーと間違しやすい症状



ヒスタミンによる
食中毒

鮮度の低下した赤身魚を食べると、魚
の中のヒステジンがヒスタミンに変化し、
じんましんなどの症状が出ます。

乳糖不耐症

牛乳を飲むとおなかが
ゴロゴロすることがあり
ます。これは、消化不良
による症状です。



やまいもやきゅうり等
による「仮性アレルギー」

野菜や果物の中には、食物アレル
ギーと似た症状(かゆみなど)を引き起
こす成分が入っているものがあります。



※食物アレルギーのある人でアトピー性皮膚炎を伴うことはありますが、アトピー性
皮膚炎だからといって、食物アレルギーがあるとは限りません。

※一般的には、乳幼児期に発症した食物アレルギーの90%は、6歳までに治ると
言われています。

「園生活管理指導表」が必要と思われる場合は、園に御連絡ください。

6 行事について

集団生活を通して子どもの成長、発達等を促すため、おおむね次のような行事を行っています。

★印は保護者参加行事です。

※現段階での予定です。途中で変更する場合があります。その都度お知らせします。

| 月 | 行事名 | 月 | 行事名 |
|-----|---|-----|--|
| 4月 | ★入園式(幼児) 8日 ・元気お楽しみ会(幼児) 24日 | 10月 | ・子ども運動会(幼児) 1日 ★運動会(幼児) 4日 予備日 8日 ・幼児徒歩遠足(弁当日) 18日 ・内科健診 |
| 5月 | ★乳児希望個別懇談会 ★希望個別懇談会(3歳児) } 5/27~31 ・内科健診 | 11月 | ・六所山野外学習(5歳児弁当日) 6日 ・子ども発表会(幼児) 22日 ・発表会DVD撮影(幼児) 27日 ★生活発表会(幼児) 29日 |
| 6月 | ・プール開き(5歳児) 12日 (4歳児) 13日 (3歳児) 14日 ・歯科健診 ・防サイくん(4・5歳児) 25日 ★希望個別懇談会(4・5歳児) 24日~28日 | 12月 | ・もちつき 17日 ・お楽しみ会 20日 |
| 7月 | ・七夕会(幼児) 5日 ・夏祭り(幼児) 18日 ★幼児保護者笹飾りつけ 3~4日 | 1月 | ・新年お楽しみ会 7日 ★個別懇談会(5歳児) 14日~21日 ★希望個別懇談会(3・4歳児) 14日~21日 ★保育参加・親子遊び(4歳児) 17日 |
| 8月 | ・プール納め 30日 | 2月 | ・豆まき 3日 ★保育参加(3歳児保護者) 14日 ★入園説明会(2歳児保護者) 18日 ・おこしもの作り(5歳児) 27日 |
| 9月 | ・お楽しみ会 2日 ・交通安全学習センター(5歳児) 26日 | 3月 | ・ひな祭り会 3日 ・お別れ会 6日 ★保育参加・環境整備(5歳児) 14日 ★卒園式(5歳児) 21日 ・修了式(3・4歳児) 21日 |
| その他 | ・移動動物園 ・不審者訓練 ・サッカー教室(5歳児) など | | |
| 毎月 | 誕生会・交通安全指導・避難訓練 | | |

乳幼児期は心身共に著しく成長し、人として健康な生活を送る基礎をつくるきわめて大切な時期です。子どもが元気にすくすくと育つために、家庭と園が十分連絡を取り合って子どもの成長を見守ることが必要です。園で子どもが楽しく過ごせるように御協力をお願いします。

(1) 基本的な生活習慣を身につけましょう。

成長・発達途上の子どもが健康に過ごすために、「生活リズムの安定」を保つことが基本です。毎日の生活の中で「早寝・早起き」「一日3回のバランスの良い食事をとる」ことを繰り返すことで、十分な睡眠と栄養が取れ、元気に遊ぶことができます。大人中心の生活ではなく、子どもの生理的なリズムに合わせましょう。

- ①早寝、早起きをしましょう。夜9時には布団に入ることを目標としましょう。
- ②大人と一緒に朝食をしっかり食べましょう。
- ③朝、登園前にトイレに行きましょう。

(2) 清潔について

- ① 手洗い、うがいは感染予防の基本です。子どもがかかりやすい感染症はウイルス性の病気が多く、手洗い、うがいで予防できるものも多くあります。家庭でも手洗い、うがいの習慣化に心掛けてください。
- ② 感染予防、けがの予防のために爪を短く整えましょう。長い爪は細菌、ウイルスが溜まりやすく不潔になります。また、友達の顔や手をひっかくと傷になってしまいます。
- ③ 毎日入浴し、皮膚を清潔に保ちましょう。入浴後は清潔な肌着を着せてあげましょう。皮膚を汚れたままにしておくと感染症を引き起こす原因になります。入浴は病気から身体を守るだけではなく、精神的な安定も図れます。病気等で入浴ができない場合は手足やお尻、陰部、赤ちゃんの場合は首の周りも拭いてあげましょう。
- ④ 目や皮膚の病気の予防のため、髪の毛は短くするか、結んであげましょう。

(3) 日頃の健康管理について

- ① 持病や体質的に配慮を要する場合は、あらかじめお知らせください。状況により、主治医の診断書等の提出をお願いする場合があります。
例) 小児ぜんそく、アレルギー体質(過敏症)、ひきつけ、けいれん、関節がはずれやすい、医療的ケアがある、その他継続的に受診している病気等
- ② 熱がある、いつもと異なる体調の場合は早めに休養し、ゆっくりと体調の回復を待ちましょう。また、体調が回復してから登園しましょう。
- ③ 子どもは体温調節が未熟です。周囲の大人が季節や活動に応じてこまめに衣類を調節することで、次第に子ども自身に調節する力が養われます。着脱しやすく、

活動しやすい衣服を整えてください。また、子どもは代謝が激しく、汗をかきやすいので水分を吸収しやすい下着を着せて登園させてください。

(4) 体調を悪くしたら

体調が悪い場合は、十分な栄養を取り、安静にすることが大切です。また、子どもの病気は急に状態が変わることもあります。体調の変化に合わせて早めに受診し、悪化しないようにしましょう

こんな時は家で様子を見て、早めに受診しましょう。

- ぐずる、泣いてばかりいる
- 元気がなく、食欲がない
- 熱がある
- ぐったりしている
- 下痢、嘔吐がある
- 痛がる
- 湿疹などのブツブツがある
- 朝、なかなか起きられない
- 目やにが出ている

**※下痢や嘔吐があった場合は、24時間、家で様子を見てください。
小さい子どもの集団生活ですので、感染拡大防止のご協力をお願いします。**

※子どもは、自分の状態をきちんと伝えることが十分できません。朝の忙しい一時ですが、しっかりと目を合わせ、スキンシップをし、子どもの表情や体の状態など、小さな変化に気を配りましょう。

(5) 薬の使用について

園では、原則子どもに薬を飲ませる、塗る等はいりません。

- ・保育時間中に薬が必要な場合は、可能な限り保護者が来園して実施して下さるようお願いいたします。
- ・受診した医療機関で現在通園していることを伝え、保育時間中に薬を使用しなくてもよいように使用時間や薬の種類の変更等が可能なかを相談してください。
- ・上記が共にできない場合は、園に相談してください。
- ・医師の指示に基づかない市販薬等の対応はできませんので、御了承ください。

(6) 病児保育について

病気やけがの回復期にあり、集団保育が困難な場合に、病児保育室の利用ができます。園にある「豊田市病児保育事業利用のご案内」を参照ください。ただし、施設利用定員は限られていますので、良き協力者を探しておくことも大切です。

参考

・病児保育室

すくすくの森 (すくすくこどもクリニック 隣) 豊田市東山町2-2-9 Tel.80-1633

ぴよっこ (豊田厚生病院 内)

豊田市浄水町伊保原 500-1 Tel.43-5082

ぴーぼらんど (トヨタ記念病院) ※実施方法・使用様式等が異なるので、トヨタ記念病院のホームページで確認してください

(7) 園での定期健康診断等について

- ① 病気や異常を早期発見するために園医等による定期健康診断を実施します。
(内科、歯科、尿検査、視力検査(年中・年長のみ))
診断の結果、疾病や精密検査等のお知らせがあった場合は、速やかに医療機関を受診してください。
- ② 相談事項等があれば事前に配布する「定期健康診断事前調査票」に御記入ください。
- ③ 1歳6か月児健康診査、3歳児健康診査は、この健康診断とは内容が異なりますので、別に市から届いた通知に従って必ず健診を受けてください。

(8) 園で体調が悪くなったら

体調が悪くなった場合は、連絡します。早めにお迎えに来ていただき、医療機関を受診してください。園で感染症が流行している時は、受診の際、現在通園している園で感染症が流行していることを医師に伝えてください。

けがをした場合は応急処置をし、状況を連絡します。必要に応じてお迎えをお願いする場合があります。

<こんな時は連絡します。御理解と御協力をお願いします。>

- ・ 発熱や頭痛、腹痛、嘔吐、下痢等で状態が回復しない
- ・ いくつかの症状が重なって見られる
- ・ 食事や水分がとれない
- ・ いつもと様子が違う
- ・ 地域の感染症の流行状況から判断した場合

<大便・嘔吐物・血液で汚れた衣服の取り扱いについて>

ウイルスなどの広がりをも最小限にして二次感染を防止するため、汚れを落とさずお返ししますのでご了承ください。ご家庭においても2次感染を防ぐため、汚れを落とすための注意点を袋に貼ってお返ししますので参考にしてください。

(9) 感染症について

- ① 子どもや家族が感染症にかかったら、直ちに園へ連絡してください。
- ② 感染症によって、医師の指示により他の児童へ感染のおそれがないと判断されるまで登園停止となるものがあります。
- ③ 登園停止となった感染症の内、治ゆした証明が必要な場合があります(下表1のとおり)。提出の方法については、下記のとおりです。

豊田加茂医師会加盟医療機関に「治ゆ証明書」が置いてあります。医療機関で証明を受け、登園時に園へ提出してください。豊田加茂医師会に加盟している医療機関で受診した場合の文書料(証明料)は、豊田市で負担します。(豊田加茂医師会に加盟でない医療機関で、治ゆ証明書が発行された場合の文書料は保護者負担となります。)

- ④ 感染力が非常に強い感染症(インフルエンザ等)については感染拡大防止のため、クラス等に対して登園自粛の措置をとることもありますので御承知ください。

- ⑤ 予防接種により、発症を予防できる感染症があります。市から予防接種の通知が来たら、体調を整えて早めの接種をお願いします。
- ⑥ 清潔、不潔に関係なく、年間を通してアタマジラミの発生が見られます。髪の毛から髪の毛へと付着し広がりますので、発生したら直ぐ駆除等に御協力ください。

表1 治ゆ証明書が必要な感染症 (R5.11 時点)

| 感染症 | | 登園停止期間の基準 |
|--------------|---|---|
| 治ゆ証明書が必要な感染症 | 百日咳 | 特有の咳が消失するまで又は5日間の適正な抗菌性物質製剤による治療が終了するまで |
| | 麻疹(はしか) | 解熱した後3日を経過するまで |
| | 風疹(三日はしか) | 発疹が消失するまで |
| | 流行性耳下腺炎(おたふくかぜ) | 耳下腺、顎下腺、舌下腺の腫脹が発現した後5日を経過し、かつ全身状態が良好になるまで |
| | 水痘(水ぼうそう) | すべての発疹が痂皮化するまで |
| | 咽頭結膜熱(プール熱) | 主要症状が消退した後2日を経過するまで |
| | ※インフルエンザ | 発症した後5日を経過し、かつ、解熱後3日を経過するまで |
| | ※新型コロナウイルス感染症 | 発症した後5日を経過し、かつ、症状が軽快した後1日を経過するまで |
| | 溶連菌感染症 | 抗菌薬内服後24時間が経過するまで |
| 備考 | 腸管出血性大腸菌感染症 流行性角結膜炎(はやり目) 急性出血性結膜炎、結核 髄膜炎菌性髄膜炎 | 病状により医師が感染のおそれがないと認めるまで |
| | 伝染性紅斑(りんご病) とびひ、手足口病、ヘルパンギーナ、 感染性胃腸炎等 | 治ゆ証明書は不要ですが、医師の判断により集団生活が困難と判断された場合は、登園できないことがあります。 |

※インフルエンザ及び新型コロナウイルス感染症については当面の間、治ゆ証明書は不要です。ただし、登園停止期間の基準を過ぎてから登園するようにしてください。

(10) 新型インフルエンザ等が発生した時

病原性の高い新型インフルエンザ等が国内で発生し、全国的かつ急速なまん延により、国民生活や国民経済に甚大な影響を及ぼしそうな場合には、国民の生命・健康の保護、国民生活・国民経済に及ぼす影響を最小限にするため、「新型インフルエンザ等緊急事態宣言」が行われます。

必要に応じて、保育施設の臨時休園を行う場合があります。

8 家庭の協力

(1) 登降園について

- ① 時間は守ってください。
- ② 登降園は安全な道を選び、毎日決めた道を通りましょう。また、歩くときは必ず手をつなぎましょう。
- ③ 登降園時の送迎は、保護者の方で責任をもっていただき、交通事故防止につとめてください。門扉は保護者の方で責任をもって開閉をしてください。鍵は必ず閉めましょう。
- ④ 中途時間に降園する時、又は保護者以外の方が迎えに来る時は事前に連絡してください。
- ⑤ 欠席する時や、長期欠席後登園する時は事前に連絡してください。
- ⑥ 車を利用される場合は、下記のことを守ってください。
 - 決められた場所に駐車し、必ずエンジンを止め、施錠をしてください。
 - 車上ねらいが多発していますので、車内にはバッグ等を絶対に置かないようにしてください。
 - 車からは親が先に降り、必ず子どもの手をつないでください。
 - 車中に子どもを残さないでください。

※登降園の受付を始め、園への連絡などは保育支援アプリ(コドモン)にて行います。詳細は、各園から別途案内させていただきます。御理解・御協力いただきますようお願いいたします。

(2) 生活習慣について

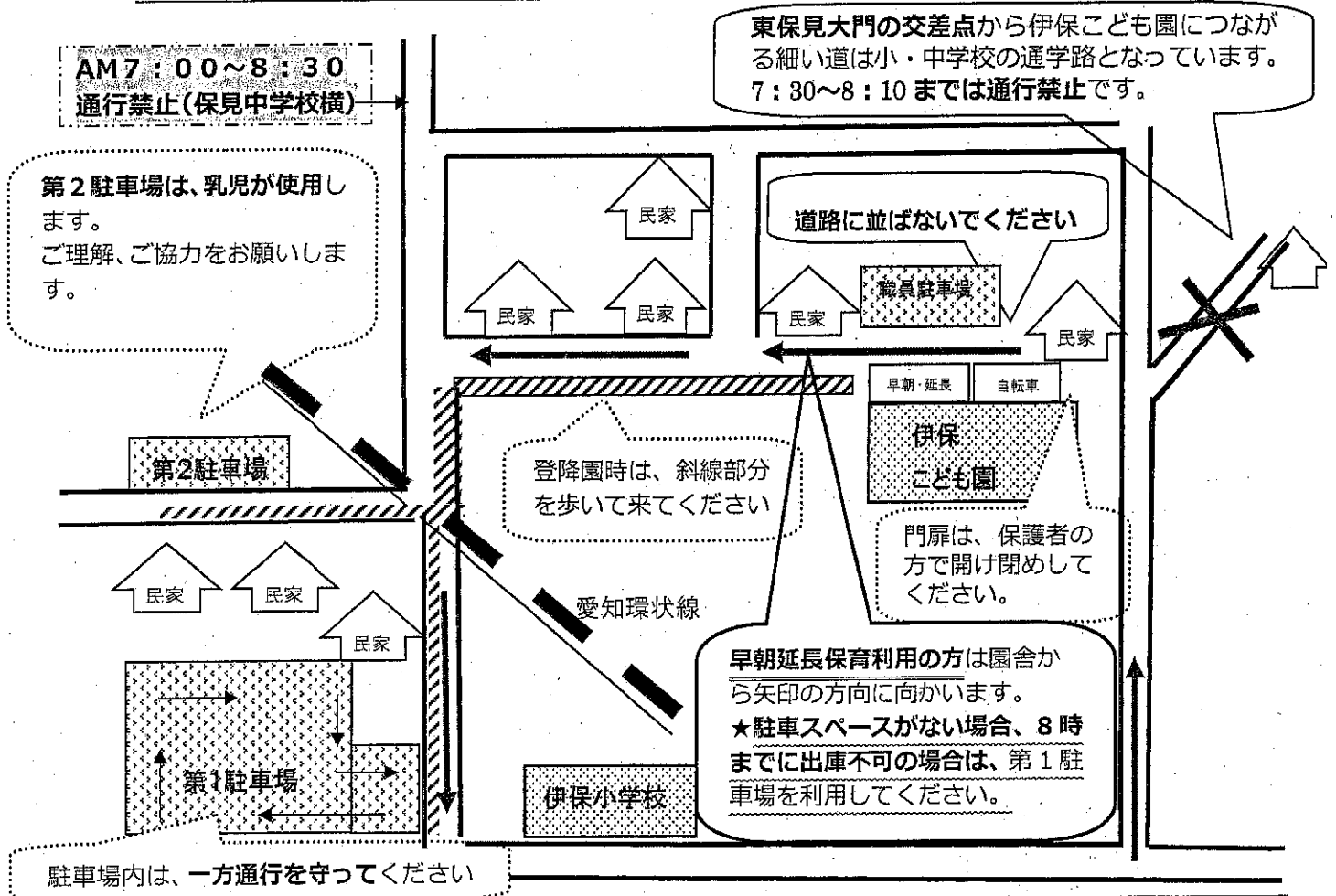
- ① 早寝・早起きの習慣をつけましょう。
- ② 大人と一緒に朝食をとりましょう。
- ③ 登園前に排便の習慣をつけましょう。
- ④ 朝夕のあいさつはすすんでしましょう。
- ⑤ 安全の習慣を身につけましょう。(交通事故、水難事故、誘拐事件等の防止)
※登降園時は、必ず親子で手をつないで歩きましょう。
- ⑥ テレビ・ゲーム等は時間を決めましょう。
- ⑦ スマホやパソコンの使用は控え、ふれあいを大切にしましょう。

(3) 休園日について

休園日は、日曜日、祝日、年末・年始(12月29日から翌年の1月3日まで)、災害等の発生が予測される場合です。なお、土曜日については園によって異なりますので、巻末のこども園一覧表を参照ください。

駐車場について

- * 道路は駐停車禁止です。必ず園の駐車場に停めてください。
- * 駐車場から園までの通園路は、保護者の方が子どもの手をしっかりつなぎ、事故のないよう歩いてください。(道路の端、斜線部分に沿って保護者は車道側を歩く。手上げ横断)
- * 近隣に迷惑をかけないように、公衆道徳を守りましょう。
(周りの田や住宅地には入らない。石を投げたり、ごみを捨てたりしない。
駐車場内での、立ち話(はしない) ※安全のため、ご協力ください。



【園舎前の駐車について】

- ・ 園舎前は駐停車禁止ですが、早朝保育を利用の方は7時30分~8時までに必ず出庫、延長保育を利用の方は、16時30分以降は利用可能とします。満車の場合は、第1駐車場にお回りください。大変混雑しますので、早めの出庫をお願いします。又、子どもさんが急病で園に迎えに来る場合や保護者の方の体調が悪い場合等は、園にお申し出ください。その場合、登降園時間はなるべく避けていただきますようお願いいたします。
- ・ 正門前の歩行者用通路には、安全の為駐車しないようにお願いします。モラルを守り、みなさんが気持ちよく利用できるようにしましょう。

☆ 車上荒らし、狙っています。

- ・ バッグは車内に置かず、必ず、持って登降園してください。(少しの時間なら・・・と思っでは危険です)

9 災害等の発生が予測される場合の登降園等

豊田市では、台風時や地震時及び大雨による災害事故を防ぐため、この地方に警報が発表された時の登降園について、次のようにとり決めていきますので御協力ください。

また、暴風警報等の気象情報については、テレビ、ラジオ、インターネット等の放送又はひまわりネットワークの気象情報を御確認ください。

豊田市内気象警報等の区域については以下の2区域となります。

伊保こども園は
こちらです

・西三河北西部 ⇒ 豊田市西部（下記以外の地区）

・西三河北東部 ⇒ 豊田市東部（旭、足助、稲武、下山地区）

◆上記園所在区域に「暴風警報」が発令された場合

- ①警報が発令されて午前6時までに解除された場合は、平常通り保育します。
- ②午前6時までに警報が解除されない場合は、当日の保育を中止します。
- ③園児が園にいる時に発令された場合は、速やかに迎えにきてください。
- ④注意報発令の場合にも気象変化に十分注意して、子どもの危険防止に努めてください。
※園所在区域に「暴風雪警報」「特別警報」が発令された場合も、「暴風警報」発令時と同様の対応となります。

◆上記園所在区域に「大雨警報・洪水警報」が発令された場合

- 原則保育を実施しますが、園が危険と判断した場合は当日の保育を中止します。
※前日までに台風の接近や、災害級の大雨等が予報されている場合には、翌日の保育を中止する場合があります。該当する場合にはコドモンから連絡します。

◆給食について

- ①午前6時までに暴風警報の発令が解除された場合は、当日の給食はあります。
なお、保育時間中に暴風警報が発令された場合、その時間・状況により給食を実施できない場合がありますので、御承知おきください。
- ②前項の規程にかかわらず気象情報等により、事前に暴風警報が発令されると予測される場合は給食を中止することがあります。
この場合においては、給食を中止する日の前日の午前11時までに、保育課からコドモンアプリ及び園に連絡します。なお、当日暴風警報が発令されていない場合においても給食はありませんので、弁当を持参してください。
※「特別警報」が発令された場合も、原則「暴風警報」発令時の対応に準じます。
※特定の地域において土砂災害警戒情報、河川氾濫情報、その他の避難指示等が発令された場合は、園の指示に従ってください。
※豊田市から「警戒レベル3.4」が発令された地域の方は速やかに避難してください。

◆地震が発生した場合

- ①豊田市内で震度5弱以上の地震が発生した場合、園から指示があるまで自宅待機とします。
- ②園児が園にいる時に震度5弱以上の地震が発生した場合は、速やかに迎えにきてください。
- ③南海トラフ地震情報が発令された場合は、指示に従ってください。

◆Jアラートが発信された場合

- ①登園前に発信された場合は、園から指示があるまで自宅待機してください。
- ②保育中に発信された場合は、園からの指示に従ってください。

10 保育料等

こども園等の保育料

(1) 保育料の種類

こども園等の保育時間は以下の4つに分かれます。

| | |
|------------|--------------------------|
| 【A】基本保育時間 | 午前8時30分から午後3時まで（月～金曜日） |
| 【B】早朝保育時間 | 実施している園もあります。 |
| 【C】延長保育時間 | 実施内容は園によって異なるため、詳しくはしおりの |
| 【D】土曜日保育時間 | 最終ページのこども園等一覧を参照してください。 |

| | | | | | | |
|-----------------------|---|--|-------|-------|-------|-------|
| 7:30 | 8:30 | 15:00 | 16:00 | 17:00 | 18:00 | 19:00 |
| 早朝 保育 時間 【B】 | 基本保育時間【A】（月～金曜日） 月額料金は市民税所得割額等による | 延長保育時間【C】 月額 | | | | |
| | | (16:00まで) 1,000円 → (17:00まで) 2,000円 →→ (18:00まで) 3,000円 →→→ (19:00まで) 4,000円 →→→→ | | | | |
| 月額 1,000 円 | 土曜日保育（基本保育時間土曜日）【D】 ※一部の園は正午まで 月額 1,600円（正午までの園は800円） | | | | | |

※記載の金額は乳児（0～2歳児）の料金です。幼児（3～5歳児）の料金は0円です。

(2) 【A】基本保育料

平日の午前8時30分から午後3時までの保育にかかる保育料です。

保護者の市民税所得割額等に基づき、基本保育料を決定します。ただし、調整控除以外の各種税額控除（住宅借入金等特別税額控除やふるさと納税等）は加味しません。

幼保連携型認定こども園、小規模保育事業所及び事業所内保育事業所については、この他に実費徴収（施設整備費・園独自の教育経費等）がある場合があり、実費徴収分は無償化の対象外となります。実費徴収の詳細については、直接園にお問合せください。

| 階層 | 市民税所得割額 | 0～2歳児 | 3～5歳児 |
|---------|------------|---------|-------|
| A | 生活保護世帯 | 0円 | 0円 |
| B01・B91 | 市民税非課税 | | |
| C01・C91 | 48,600円未満 | | |
| C02・C92 | 57,700円未満 | | |
| C03・C93 | 77,101円未満 | | |
| D01 | 97,000円未満 | 12,000円 | 0円 |
| D02 | 169,000円未満 | 15,000円 | |
| D03 | 301,000円未満 | 32,000円 | |
| D04 | 301,000円以上 | 37,000円 | |

(3) 【B～D】早朝・延長・土曜日保育料（以下、「延長保育等」という。）

延長保育等は、保護者の就労形態等に応じて保育を実施します。

ア 利用できない場合

家庭保育が可能な場合は、延長保育等は利用できません。

イ 提出書類

- ・早朝保育等及び春季休業保育等申請書（園で配付）
- ・延長保育等が必要である旨を証明する、要件証明書（就労証明書等）

ウ 申込み

延長保育等の申込み、変更及び取消しは、利用前月の 25 日までに園に申請書を提出してください。原則として、期限を過ぎてからの変更はできません。

エ 保育料

| | 0～2 歳児 (D階層のみ) | ・0～2 歳児 (A～C階層) ・3～5 歳児 |
|---------------|---|-------------------------------|
| 【B】 早朝保育料 | 月額 1,000 円を加算 ※午前 8 時から午前 8 時 30 分までの園は月額 500 円を加算 | 0 円 |
| 【C】 延長保育料 | 1 時間ごとに月額 1,000 円を加算 | |
| 【D】 土曜日保育料 | 月額 1,600 円を加算 ※午前 8 時 30 分から正午までの園は月額 800 円を加算 | |

オ その他

幼保連携型認定こども園の 3～5 歳児のうち、保育の必要性がない（1号認定）場合は、延長保育等を利用できません。

ただし、各園が実施する預かり保育を利用できる場合がありますので、直接園に問合せしてください。

基本保育料の算定方法

(1) 基本保育料の算定方法

基本保育料は、保護者の市民税所得割額によって算定されます。

算定の対象となる保護者

| | |
|----------|---|
| ア 父 | |
| イ 母 | |
| ウ 家計の主宰者 | 父、母ともに市町村民税非課税の場合は、 父母以外の同居の直系血族及び高校生以上の兄姉の うち、最も市町村民税額が高い方 |

なお、父母が別居している場合や、離婚後同居している場合も両親が算定の対象となります。

(2) 基本保育料の階層

こども園等の保育料（2）【A】基本保育料の表において、算定者の市民税所得割額の合計額が該当する階層が基本保育料の階層となります。

- (3) 保育料の多子軽減 ※A～C階層は、保育料は無料のためD階層のみ適用
多子世帯においては、その子どもが何人目の子どもかによって、基本保育料等の軽減措置があります。

【兄弟判定】

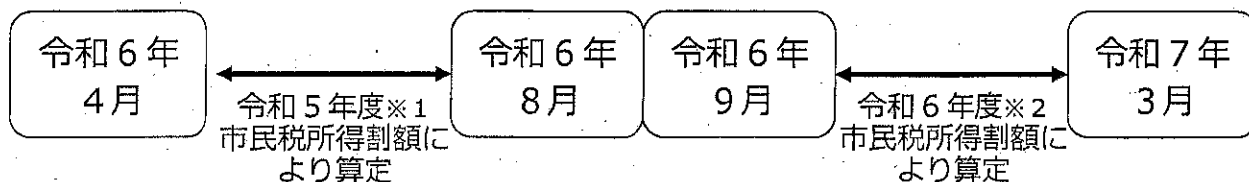
生計を一にする兄弟をすべてカウントして何人目の子どもかによって判定します。同居の兄弟は生計を一にするとみなしますが、別居の兄弟の場合、就労、婚姻、海外に居住している場合は生計を一とはみなしません。別居の兄弟であっても生計を一としている場合は、別途書類の提出が必要です。

【0～2歳児 保育料の多子軽減表】

| | 階層 | 基本保育料 | 延長保育料等 |
|-------|-------|-------|--------|
| 第1子 | D01以上 | 軽減なし | 軽減なし |
| 第2子 | D01以上 | 半額 | 半額 |
| 第3子以降 | D01以上 | 0円 | 0円 |

(4) 基本保育料の再算定

最新の税額で保育料を算定するためには基準年度の変更が必要になります。毎年9月分の保育料の算定から基準年度の変更を行うため、9月分から保育料が変わることがあります。



- ※1 令和5年度市民税所得割額とは令和4年1月1日～12月31日の所得に応じて課税されます。
- ※2 令和6年度市民税所得割額とは令和5年1月1日～12月31日の所得に応じて課税されます。

保育料の支払方法

保育料の納付は口座振替をお願いします。

(1) 手続

入園時にこども園でお渡しする「豊田市市税等預金口座振替依頼・自動払込申込書」に必要事項を記入し、口座振替を希望する金融機関又は郵便局に提出してください。

なお、当初入園における提出方法は、園から指示があります。

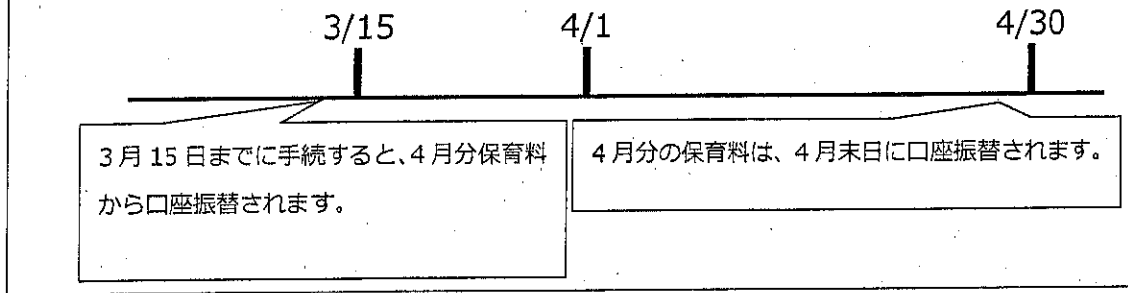
毎月15日で締切り、翌月分保育料から口座振替が開始されます。

(2) 振替日

毎月月末（ただし12月は25日）に当月分保育料を振替します。

振替日が金融機関等の休業日にあたる場合は翌営業日が振替日です。

(例) 4月分保育料から口座振替したい場合



(3) その他

幼保連携型認定こども園・小規模保育事業所・事業所内保育事業所は、各園等が保育料を徴収しますので、直接園等へ問合せしてください。

令和6年度の振替日は以下のとおりです。

| 月分 | 4月分 | 5月分 | 6月分 | 7月分 | 8月分 | 9月分 | 10月分 | 11月分 | 12月分 | 1月分 | 2月分 | 3月分 |
|----|------|------|-----|------|-----|------|-------|------|-------|------|------|------|
| 日付 | 4/30 | 5/31 | 7/1 | 7/31 | 9/2 | 9/30 | 10/31 | 12/2 | 12/25 | 1/31 | 2/28 | 3/31 |

※延長保育等利用等によって追加で発生した保育料、残高不足で引落しができなかった保育料については、対象月の翌月の振替日に翌月分保育料と合わせて再振替します。(再振替は対象月毎に1回のみ)

給食費は対象ではありません。

春季・夏季休業保育

春季休業保育及び夏季休業保育期間中は、保護者の就労形態等に応じ保育を実施します(一部の園を除く)。

(1) 利用できない場合

家庭保育が可能な場合は利用できません。

(2) 提出書類

- ・早朝保育等及び春季休業保育等申請書(園で配付)
- ・要件証明書(就労証明書等)

(3) 申込み

事前に利用希望調査を行います。

春季・夏季休業保育の申込み、変更及び取消しは、利用前月の25日までに園に申請書を提出してください。原則として、期限を過ぎてからの変更はできません。

(4) 春休み及び夏休み期間中にこども園等を利用しない場合の基本保育料

| 区分 | 利用しない期間 | 各月の基本保育料 | |
|------|-------------|----------|-------------|
| 春季休業 | 卒園式※翌日～3/31 | 3月 | 基本保育料×16/25 |
| | 4/1～入園式※前日 | 4月 | 基本保育料×16/25 |
| 夏季休業 | 7/21～7/31 | 7月 | 基本保育料×16/25 |
| | 8/1～8/31 | 8月 | 0円 |

※公立こども園以外の場合、園によって卒園式・入園式の日付が異なる可能性があります。
その場合、公立こども園の卒園式・入園式の日付に合わせて保育料が計算されます。詳しくは園に確認してください。

(5) その他

幼保連携型認定こども園の3～5歳児のうち、保育の必要性がない（1号認定）場合は、春季・夏季休業保育を利用できません。

ただし、各園が実施する預かり保育を利用できる場合がありますので、直接園にお問合せください。

給食費等（保育料以外に毎月かかる費用）

支払方法は、「12 保育支援アプリ（コドモン・エンペイ）の利用」を参照してください。詳細については園から指示があります。

(1) 給食費（3～5歳児のみ）

月4,000円程度（1食210円）です。

階層変更により、有料か無料が変わることがあります。

なお、給食費は改定されることもありますので、御承知おきください。

| 階層 | 0～2歳児 | 3～5歳児 |
|----------------|----------|-------|
| A・B・CとDの第3子以降※ | 保育料に含まれる | 無料 |
| Dの第1子、第2子 | 保育料に含まれる | 有料 |

※D階層は、小学校3年生以下の兄弟のみカウントして第3子以降。

(2) 災害共済制度（日本スポーツ振興センター）

万一の事故、災害に備えて加入していただく制度です。保育中及び登降園中の事故、災害に対して給付されます。共済掛金（保護者負担額）は年額240円です。（園によって異なります。）

・納入方法 5月中旬までにそれぞれの園へ納めていただきます。

※豊松、上鷹見、則定、冷田、大蔵、杉本こども園については、制度上、日本スポーツ振興センターの災害共済に加入できないため、民間損害保険会社の傷害保険に加入いたします。保険料（保護者負担額）は、日本スポーツ振興センターに準じます。

保育料等の未納

月々の保育料等は納付期限内にお支払いください。以下は、万が一保育料等が未納になった場合の取扱いです。

(1) 延滞金の発生

納付期限までに支払がなかった保育料に対して、延滞金が発生します。

詳しくは、対象者に送付する督促状の裏面を確認してください。

【対象となる保育料等】

基本保育料・延長保育料等の未納分（給食費は含まない）

(2) 児童手当等からの徴収

児童手当法に基づき、保育料等が一定の期間未納となっている場合に限り、児童手当等を保育料等の支払に充てたいと考えています。

児童手当等からの支払には、あらかじめ申出書を提出する必要があるため、教育・保育施設等利用申込書内【児童手当・特例給付に係るこども園保育料等の徴収に関する申出書】欄への御記名をお願いします。

【対象となる保育料等】

基本保育料・延長保育料等・給食費の未納分

【注意事項】

未納額によっては、兄弟姉妹分の児童手当等も支払に充てることがあります。

児童手当等から保育料等未納分を差し引き、残った金額があればその差額が支給されます。

(3) 滞納整理業務を市債権管理課へ移管

督促状発送後納付がない場合は、地方自治法及び地方自治法施行令に基づき、市債権管理課が催告や差押等法的手続による滞納整理を予告なく行います。

【対象となる保育料等】

基本保育料・延長保育料等の未納分

(4) 入園決定

過去に保育料等の未納がある場合（既に卒園した子どもの未納を含む）は、こども園等に入園できない場合がありますので、保育課に連絡を取るとともに、早急に納付をお願いします。

各施設における無償化対象（○：対象、×：対象外）

| 分類 | 対象施設・事業 (分類を越えた併用は原則 不可。市外施設も対象) | 保育要件あり ※1 (共働き等) | | 保育要件なし (専業主婦(夫)等) | |
|----|--|---------------------|----------------|----------------------|----------------|
| | | 利用料 | 在籍園での 預かり保育 | 利用料 | 在籍園での 預かり保育 |
| ① | 私立幼稚園 青木、豊田星ヶ丘、松平大和、飯野ひかり | ○ ※2 | ○上限あり ※3 | ○ ※2 | × |
| ② | 私立幼稚園 ①以外の幼稚園 | ○上限あり ※2,4 | ○上限あり ※3 | ○上限あり ※2,4 | × |
| ③ | 認定こども園 | ○ 延長も対象 | ○上限あり ※3 | ○ ※2 | × |
| ④ | こども園、小規模保育事業所、事業所内保育 事業所 | ○ 延長も対象 | | ○ | |
| ⑤ | 企業主導型保育施設 | ○ | | × | |
| ⑥ | 認可外保育施設等、一時預かり事業、病児保 育事業、ファミリー・サポート・センター事 業（預かりのみ） | ○上限あり ※5 | | × | |
| ⑦ | 障がい児通所施設 (放課後等デイサービスを除く) | ○ 分類①から⑥との併用可 | | | |

※1 保育要件ありとは、同居の保護者（父、母とも）が以下に該当する場合

就労（月60時間以上の労働が必要）、出産、病気・障がい有り、同居親族の看護・介護、就学、通園・通学の付き添い、求職活動

※2 満3歳を含む

※3 月1.13万円まで。満3歳児の住民税非課税世帯の場合は月1.63万円まで。

※4 月2.57万円まで。授業料、入園料のみが対象。

※5 合計月3.7万円まで。0歳児から2歳児の住民税非課税世帯の場合は月4.2万円まで。認可外保育施設は市HPに無償化対象施設の一覧を掲載。

1.1 状況が変わった場合の手続きについて

【具体的な手続きの例】

| 状況 | 教育・保育給付 認定 変更申請書 | 要件証明書 | 時間外変更 申請書等 | 退園届 | 備考 |
|--|------------------------|-------|---------------|-----|--|
| 離婚・結婚、祖父母と同居・別居など世帯構成が変わった場合 | ○ | - | - | - | 【期限】変更になった翌月1日 |
| 市外へ転出する場合 | - | - | - | ○ | 【期限】退園日の15日前 |
| ・税額が変わった場合 ・生活保護の受給を開始・廃止 停止した場合 ・世帯員が障がい認定を受けた 場合 | ○ | - | - | - | 【期限】変更になった翌月1日 |
| 入園要件が変わる場合 ・仕事の退職・休職 ・出産予定月後2か月経過 ・診断書内期間を終了 ・退学 等 | ○ | ○ | - | - | 新しい要件証明書 ※入園要件不要年齢は教育・保育給付 認定変更申請書のみでも可 ※求職活動申立書を提出する場合は、 求職活動開始後2か月以内に就労証明 書を提出することが必要 |
| 就労証明書等の内容を変更する 場合 | ○ | ○ | - | - | 就労時間・育休期間等全項目の変更に 必要 |
| 早朝保育及び春季休業保育等の 申込み、変更及び取消し | - | ○ | ○ | - | 【期限】利用前月の25日 ※就労要件の場合の主な送迎者は、就 労証明書を事業所に証明してもらう必 要あり |

※書類は園にあります。期限までに園へ提出してください。

申請に基づき教育・保育給付認定等を変更します。

この他にも変更の手続きが必要な場合がありますので、園又は、保育課に御相談ください。

※市外へ転出する場合、転出日前日の月末まで登園可能です。ただし、5歳児が2月2日以降に転出する場合は、3月末（卒園）まで登園可能です。

◎申込書等に虚偽の内容があった場合

年度の途中でも退園していただきます。

なお、年間を通して就労実態調査を行いますので、こども園等の適正運営について、御理解と御協力をお願いします。

◎長期間、園をお休みする場合

以下の条件に該当する場合は退園となります。(旧幼稚園型の認定こども園の幼児を除く。)

- ・1月の間連続して欠席したとき（31日以上）。
- ・3月間連続して各月の開所日数の過半数を欠席したとき。

※4月1日から入園式の前日まで、7月21日から31日まで、8月1日から31日まで、及び卒園式の翌日から3月31日までの間で、春季休業保育、夏季休業保育を利用しないときは上記日数から除くことができます。

1.2 保育支援アプリ (コドモン・エンペイ) の利用

以下のとおり保育支援アプリ (コドモン・エンペイ) を利用します。

※利用には保護者スマホ等からアプリのダウンロードや登録が必要です (登録方法や登録に必要なID・パスワードは園から別にお知らせします。)

コドモン

〈活用する主な機能〉

| | 機能名 | 使用用途 |
|---|---------|---------------------------------|
| 1 | 登降園管理 | 登降園時間の打刻、出欠・遅刻の連絡、迎えの変更などを行います。 |
| 2 | 給食申請 | 給食を申請する際に使用します。 |
| 3 | お知らせの配信 | 園だよりなど保護者宛てのお知らせを配信します。 |
| 4 | アンケート機能 | 保護者向けにアンケートを行う際に使用します。 |
| 5 | 行事予定 | 各園の行事や休園日等を確認する際に使用します。 |

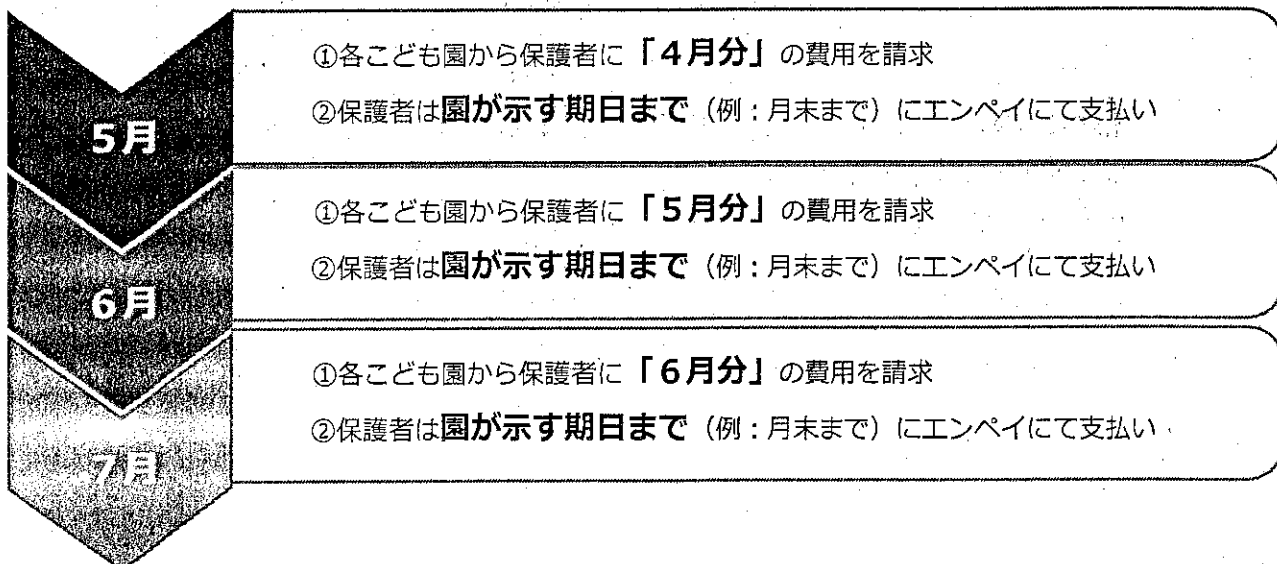
※日々の登降園管理や給食の申請については、コドモン上で行うこととなりますので、忘れずに登録をお願いします。

エンペイ

給食費、諸費 (保護者の会費、絵本代など)、一時保育料、災害共済掛金の保護者負担金についてはエンペイを用いて園から保護者に請求します。

※支払い方法を記載したマニュアルは、コドモンにて配信します。

〈支払の流れ〉



13 その他の取組

紙おむつのサブスクについて

(運用開始:令和5年度)

公立こども園では紙おむつのサブスクを利用することができます。利用を希望される場合は、提供事業者のお申込みフォームからお申込みください。(希望者のみ)

(1) 対象

公立こども園の0～2歳児

(2) 利用方法

本サービスの事業者(BABY JOB 株式会社)と各自で契約を結ぶことで利用可能。

QRコードまたはコドモンのリンク集から登録をして下さい。

【コドモン】アプリ内の「その他」メニュー → 施設からのリンク集

(3) 利用料金

1か月2,508円(税込)(令和5年12月現在)

(4) 紙おむつ・おしりふきの種類

紙おむつ:マミーポコ

おしりふき:ムーニー

(5) 登録期限


利用開始の前月25日まで(4月入園の場合、3月25日まで)

25日を過ぎて登録した場合は、園の先生に「おむつのサブスクを登録しました。」とお声掛けください。なお、日割り計算はできないため、月途中開始の場合はご注意ください。

(6) 解約について

前月の月末までにBABY JOB 株式会社の専用ページから解約手続きを行うと、翌月から利用停止ができます。(日割り計算はありませんので、月途中解約でも1か月分料金が発生します。)

お申込みフォーム



お昼寝ベッドについて

(運用開始:令和5年度) 運用期:令和5年度

公立こども園では、保育室内の安全性や衛生面(各種感染症対策等)の充実を図ること、また保護者の負担軽減を目的として令和5年度からお昼寝ベッドを導入します。

(1) 対象

公立こども園の0～3歳児

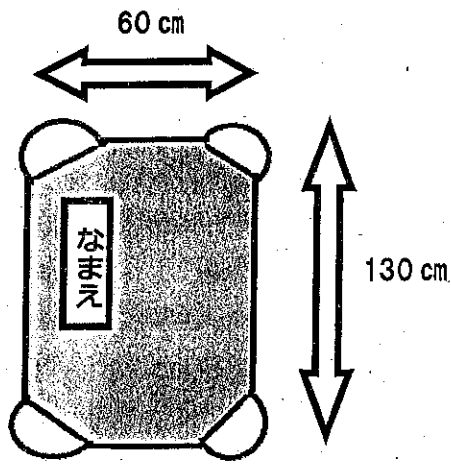
(2) 導入によるメリット

保護者:布団の用意が不要、布団の持ち運び・布団干しの負担軽減

子ども:衛生環境の向上<新型コロナウイルスを始めとする各種感染症の感染拡大の防止、埃・ダニの繁殖の抑制、睡眠の安定 など>


(3) 家庭で用意していただくもの

○お昼寝ベッド用シーツ 2枚(洗い替え用)




- ・ベッドの大きさにあった左のサイズのものを市販品又は作成してご準備ください
- ・生地は自由です
- ・作成する場合は、
 - * 布 (タオル地、キルティング地など)
 - * ゴム 4 本 (目安: 横 2~3 cm×長さ 35 cmほど)
 - * 四隅を縦横 14 cmほど三角形に折るを使ってください
- ・シーツの左上に名前を付けてください

【作成する例】



【市販品の例】

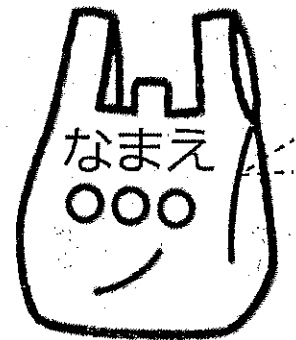


○掛布団に代わるもの

(夏) タオルケット (冬) 毛布
季節によって使い分けてください。

○シーツ入れ袋


休みの前日にシーツとタオルケット等を袋に入れて持ち帰り、洗濯をして翌週にシーツ入れ袋に入れて持ってきてください。エコバックなどのスーパー袋位の大きさの袋を用意してください。名前を記入してください。



(4) その他

- ・枕は不要です。
- ・シーツや掛布団に代わるものは、体調や気温によって変えて頂くことは可能です。
- ・ベッドのイメージ図とサイズ

【サイズ】縦 134 cm×横 60 cm×高さ 12.3 cm



14 その他の注意事項

- ① 子どもの急病などの連絡に備え、連絡先を明確にし、園との連絡を密にしてください。
(携帯電話番号の変更など速やかに連絡してください。)
- ② 住所、勤務先の変更、家族の人員に異動(結婚、離婚、祖父母との同居・別居、死亡など)、
保育料算定者の市民税額更正等があった時は、速やかに連絡をし、申請等してください。
- ③ 保育時間中における担任の呼び出しは御遠慮ください。
- ④ 子どものこと、保育に関することは、こども園に気軽に御相談ください。
- ⑤ 退園される場合は、原則15日前までに申し出てください。15日前を過ぎた場合、過ぎた日数分の保育料が発生する場合があります。

15 こども園の生活について

(1) 朝の受入れについて

- 登園時間は **8時30分から9時まで**です。遅れる場合や欠席の時は、必ず **9時までに** コドモンにて連絡してください。
- 登降園時は、**カラー帽子を黄色にしておかけください。(交通安全のためです)**
- 各保育室で担任が受け入れますので、保育室前まで送って来てください。登園したら、子どもは保育室で手洗い、うがいをします。
- 5歳児は、進級当初から4歳児は、子どもの姿に合わせ昇降口での受け入れとなります。時期は、事前に担任よりお知らせします。
- 早朝保育は、乳児は乳児室、3歳児は保護者と一緒に各クラスへ行き、手洗いうがい、身支度を済ませ、うさぎ組へ、4・5歳児は、直接なかよしの部屋へ来てください。

(2) 昼寝について

| 年 齢 | 期 間 |
|---------|--|
| 乳 児 | 新入園児は、慣らし保育後から・在園児は、4月1日より年間 |
| 3 歳 児 | 新入園児は、慣らし保育後から・在園児は、4月1日より1月中旬まで昼寝(予定) |
| 4・5 歳 児 | 夏季休業保育利用者のみ昼寝 ※ゴザの上に各自のシーツを敷いて寝ます |

※土曜日は、全園児、年間昼寝をします。

- 各自で布団(シーツ・タオルケット)を用意してください。詳しくはP25をご覧ください。
- 昼寝用の寝具は、毎週金曜日(または土曜日)に持ち帰り、日光消毒、シーツの洗濯をして月曜日に持って来てください。
- 寝具の持ち帰りの日に欠席された場合は、園に寝具を取りに来てください。

(3) 降園について

- 保育室から降園しますので保育室の前まで迎えに来てください。子どもは、保育室で待っています。一人一人の子どもを確認して、あいさつをしたり、連絡をしたりして保護者にお渡しします。(15時降園の子は、14:40~15:00の間にお迎えをお願いします) 2階クラス保護者は、お迎え時、廊下の**保育室側**にお並びください。(4.5歳児は、時期を見て昇降口にて降園)
- 保護者の方で安全面に留意し、必ず手をつないで降園をお願いします。降園後は、**遊ばず速やかに帰ってください。**
- 延長保育の子どもは、延長保育室の部屋へ移動しますので、保護者の方は延長保育室へ迎えに来てください。
- 乳児は乳児室からの降園となります。
- **お迎えの方や時間の変更になる場合は、必ずコドモンで園に連絡してください。**

(4) 慣らし保育について

お子さんがスムーズに園の生活に慣れる様、保護者の方の就労状況、お子さんの状態に合わせて慣らし保育を行います。基本は1週間ですが、お子さんの姿に応じて変更もあります。

幼児…給食を食べ終わったら降園

乳児…その子の慣れ具合によって保育時間を決めます

(5) 手紙類発行と提出期限について

保育の中のお願ひ事項等、コドモンにてお知らせします。

随時必要な手紙を発行し、手紙ファイルに入れてお渡する場合がありますので、幼児は手さげ袋の中、乳児はお便りノートを毎日、確認をしてください。

提出物は提出期限を必ず守ってください。また、空になった手紙ファイルは翌日登園する時に持ってきてください。卒園まで使用しますので、大切に使用してください。

(6) 写真・ビデオ販売について

- ・インターネットで閲覧（基本的には注文の手紙を配布した翌日の土曜～翌金曜までの1週間）となります。 ※集金の仕方は、豊田信用金庫へ各自で振込みとなります。
- ・ビデオ販売は、運動会、生活発表会のみで、固定カメラで撮影します。
- ・写真・ビデオ販売の同意書の提出をお願いします。

(7) 絵本の貸出し（4・5歳児）

こども園にある絵本の中から子ども達が好きな絵本を選んで持ち帰ります。（貸し出し）お忙しいとは思いますが、園より持ち帰りましたら、必ず読んであげるようにしてください。その繰り返しで絵本好きにつながります。また、親子で見ることにより、楽しい触れ合いの場にもなります。

※ 絵本貸出しの開始時期は年齢によって異なります。子ども達の様子を見て貸出し日を連絡します。

※ 絵本は大切に扱っていただきたいので、貸出日、返却日には必ず手さげ袋（通園用手さげ袋）に入れてください。紛失した場合は、保護者の方の負担で同じ絵本を購入していただきます。

(8) 園舎使用についてのお願い

◆ 2階の使用について

保育室が2階になる子もいます。階段や手すり等で遊ぶと大変危険です。

安全には気をつけていきますが、保護者の方のご協力もよろしくをお願いします。

<注意してほしいこと>

- ★ 階段で遊ばないようにしましょう。
- ★ 階段の手すりから下をのぞき込んだりよじ登ったりしないようにしましょう。
- ★ 階段は右側を歩きましょう。

◆ 昇降口の出入りについて

- ・園舎の床はフローリングになっています。砂があるとキズが付きやすいので、靴の砂をよくはらって入るようにお願いします。
- ・保護者の方の靴は、所定の靴箱に置いてください。(靴脱ぎ場いっぱいになると、子ども達が脱ぎ履きする時に困ってしまいます)

◆ 保護者のスリッパについて

行事の時など、保護者の方には家庭からスリッパを持ってきていただきます。また、履物を入れるビニール袋もお願いします。※乳児室に入室する時は、スリッパを脱いで入ってください。

◆ じゃばら門の開閉について

じゃばら門から送迎をしていただきます。その際、門を開けたら、必ず閉めてください。(上部のフックとチェーンを必ずかけてください。)

(9) 毎日の生活で大切にしたいこと

1. 健康管理に気をつけましょう・・・詳しくは9ページをご覧ください。

2. 触れ合いを十分にする

日曜日や仕事が休みの日には、親子での触れ合いを大切にしてください。普段、集団の中にいる子どもにとって、お父さんお母さんとの1対1の触れ合いこそが、一番楽しい時です。遠出をしなくても近くの公園で遊んだり、一緒に触れ合ってあげたりすることで、子どもは十分満足します。これらの積み重ねが子どもの情緒を安定させることにつながります。

3. 興味や好奇心からくる行動を十分にさせる

周りから見るといたずらと思われる行動(タンスの中身を出す、スイッチをいじり回す)も子どもにとって、興味や好奇心を広げていく遊びであり、探索をしながら生活を広げていきます。安全に留意しながら見守り、危険なこと(危ないこと、してはいけないこと等)をした時は、言葉や表情で気づかせてあげましょう。

4. 子どもの甘えは十分に受け入れ、心の安定を図る(抱っこ、おんぶ、添い寝等)

抱っこを要求してきた時は、甘えたい気持ちを受け止め、心の安定を図れるまで抱っこしてあげましょう。満足すると自分から降り、次のものへと目が向いていきます。

5. 褒め、励まし、自分でできる喜びをもたせる

「自分でする」と言って自己主張が強くなります。見守ったり、励ましたりし、自分でできた時には誉めてあげ、意欲をもたせてあげましょう。自分の思い通りにならないとふくれたり、かんしゃくを起こしたりしますが、少し気持ちが収まった頃を見て、気分転換を図ったり「こうするといいよ」と、手立てなど知らせたりしてあげることが大事です。

6. 思いやりの心をもって接する

周囲の大人が思いやりの心をもって接することで、思いやりの心が育ちます。

16 乳児の保護者の方へ

(1) 登降園時に行っていただきたいこと

| 登園時 | 降園時 |
|---|--|
| <p>① 昇降口で、コドモンの打刻をしてください。 ※保護者の方で行いましょう。子どもは触らないようにしてください。</p> <p>② 外からの雑菌を持ち込まないよう、<u>親子で手洗いをしてから入室してください。</u>せっけんはお家の方が出して、お子さんにつけてあげてください。</p> <p>③ 靴下を脱がせて各自の靴下入れに入れてください。(年間)</p> <p>④ おしぼり・エプロン・おたよりノートなど、持ち物を指定の場所に置いてください。 おしりマットやおむつ、パンツの補充もお願いします。</p> <p>⑤ 体温を測ってください。 <u>絵本を読んだり、親子で話したりしながら、触れ合いの場にしてください。</u>検温したら、<u>体温計・検温表・おたよりノートを必ず保育者に見せ、お子さんの様子や連絡、体調などで気になることがあれば、口頭で必ずお伝えください。</u>また、怪我防止のため、<u>爪の長さを確認</u>させていただきます。</p> <p>⑥ 名札をつけてください。 お子さんが触らないように背中につけてください。</p> <p>⑦ <u>トイレに行ったり、おむつを交換したり</u>してください。</p> | <p>① 保護者の方は手洗いをして入室してください。</p> <p>② まず、お子さんの顔を見て<u>抱いて</u>あげてください。</p> <p>③ おたよりノート、使用した物等を持ち帰りください。</p> <p>④ 嘔吐物等の汚れ物がある際は、<u>汚れ物バケツを消毒液に浸した雑巾で拭き、ふせておいてください。</u></p> <p>⑤ <u>毎週金曜日には、置き靴、帽子、布団を持ち帰ってください。</u> ※土曜日に登園するお子さんについては、土曜日に持ち帰ってください。</p> <p>⑥ 名札を外してください。 園内だけで使用のため、園に置いておきます。</p> <p>⑦ 昇降口で、コドモンの打刻をしてください。</p> |

※必要のない物は、持ち込まないようにしましょう。(食べ物、玩具など)

※乳児室に出入りする時には、安全面から必ず鍵をしめるようにしてください。

(2) お願い

1. 乳児保育は、家庭に代わってお子さんを保育するものです。従って、お父さん、お母さんどちらかの仕事がお休みの場合は、原則として、家庭で保育をしていただきます。家庭の都合で登園される場合は8時30分～15時の保育時間でお願いします。連絡先が変わる場合は必ず知らせてください。

2. 登降園時間は、保護者の方の就労時間により決まります。遅れて登園・欠席（病欠、都合欠）する場合は、必ず9時までにコドモンで連絡してください。

3. 病気に対する抵抗力が弱い年齢なので、外部からの雑菌をもち込まないために、入室前には必ず親子で、石鹸で手を洗ってから入室してください。

4. 検温は、体調を自ら訴えられない乳児のその日の健康状態を知るために大切な事です。正確に計り、検温表に記入してください。

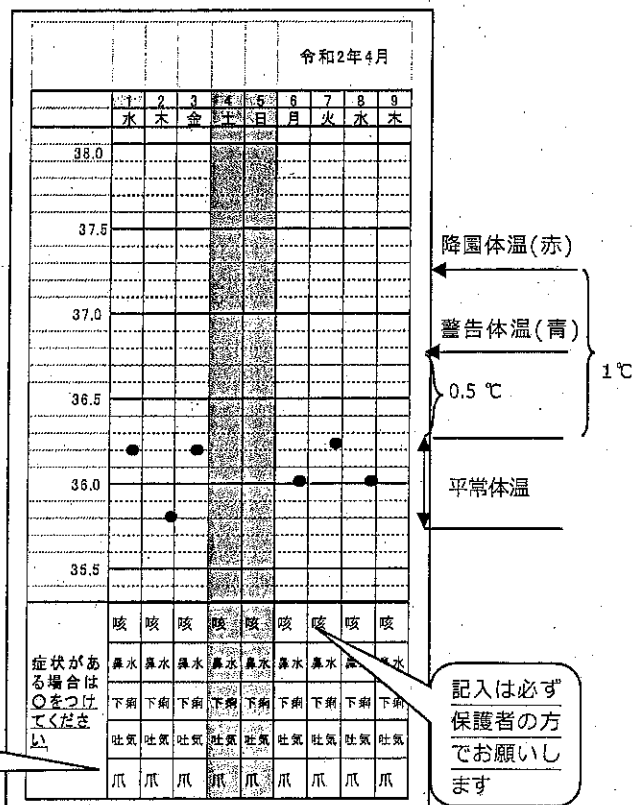
* 体温計は脇にはさんで測定するものを個人でご用意ください。

* お子さんを保護者のひざに入れ、体温計をしっかりとはさんで正確に計ってください。

* 体温計は必ず大人が扱ってください。(お子さんに持たせないでください)

* 受け入れ体温は、各個人の『平常体温より1度以内』とします。(平常体温は前月の体温から算出します) 38℃以上は、病児とみなします。

* 平常体温から『5分以上1度未満』は、警告体温として受け入れますが様子を知っていただくために、仕事の区切りのよいところで(できれば正午頃)園の方へ電話をしてください。



5. 登園したらトイレに親子で行き、オムツ交換や排泄をして気持ちよく1日を始めることができるようにしてください。(大便はできるだけ登園前にすませるようにしましょう)

6. 爪は、怪我や感染防止のために指の腹から出ていないかを確認し、1週間に1回家庭で切ってください。指の腹から出ている時はその場で切っていただくこともあります。

7. おたよりノートは、家庭での様子を書いて持って来てください。

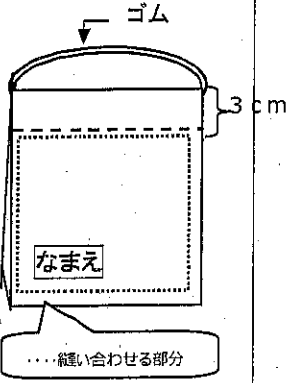


* 乳児は、日によって心身の状態に著しい変化が見られることがあります。食欲、機嫌の良し悪し、健康状態、お子さんの様子など記入してください。


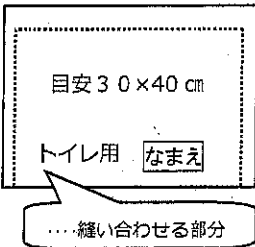


* 楽しい育児日記にもなります。子ども達が、機嫌よく園生活を送れるように、ご協力をお願いします。

(3) 持ち物について (0、1、2歳児)

下記の枚数は1日の目安です。洗い替えが必要です。衛生面を考慮し汚れが目立つ場合は新しいものに交換してください。

1. 持ち物と始末の仕方について

| 品名 | 図式 | 1日に使用する枚数 | 作成方法・用途の説明・その他 |
|--------------------|---|-----------|---|
| エプロン |  <p>ゴム</p> <p>3cm</p> <p>なまえ</p> <p>…縫い合わせる部分</p> | 1枚～3枚 | <ul style="list-style-type: none"> ・フェイスタオルを半分に折って、輪の部分から3cmくらい下のところを縫い、そこに『ゴム』を通し首にかけられるようにします。 ・エプロンのふちは2枚がバラバラにならないように縫い合わせてください。 ※ゴムの長さはお子さんの首に合わせて頭が入る大きさにしてください。<u>ゴムが伸びたら取り替えてください。</u> ・給食時に使用しますがおやつ時に使用することもあります。予備を引き出しに1枚～2枚入れておいてください。 |
| おしぼり | <p>ハンドタオル</p>  <p>なまえ</p> <p>(目安) 約30cm×30cm</p> | 4枚 | <ul style="list-style-type: none"> ・ハンドタオル(綿素材)を使用します。 ・“朝おやつ”、“昼食”、“午後おやつ”、“延長おやつ”で使用します。 ・予備を引き出しに1～2枚入れておいてください。 ※<u>プチタオルやファイバー素材の物は避けてください。</u> |
| ビニール製の袋 (持ち物入れ) |  <p><目安> 30号 <幅> 約13cm <縦> 約48cm <横> 約26cm</p> | 1～3枚 | <ul style="list-style-type: none"> ・汚れた物(使用したおしぼり・エプロン・着替え等)を入れます。 ・プラスチックのかごにかぶせてセットしてください。(かご: 約25×14×深さ11) ・マチあり、持ち手つきの物が好ましいです。 ・あらかじめ名前を記入しておいてください。 ・予備を引き出しに5枚入れておいてください。 ※衛生面に配慮するため、使用する袋だけを毎朝セットしてください。 |

| | | | |
|------------------|---|-----|---|
| ビニール袋 (ナイロン袋) |  約 25 cm × 25 cm | 5 枚 | ・大便をした時は、その都度、ビニール袋に入れて密封して処分しますので、用意しておいてください。 |
| お尻マット |  目安 30×40 cm トイレ用 なまえ ... 縫い合わせる部分 | 1 枚 | ・フェイスタオルを半分に折って、 <u>ふちを揃えて縫い合せてください。</u> ・おむつ交換時や排泄時の着脱の時等に使用します。 ・『トイレ用』と記入してください。 ・予備を引き出しに 1~2 枚入れておいてください。 |
| お尻ふき |  なまえ | 1 つ | ・予備を引き出しに 1 つ入れておいてください。 <u>ケースは必要ありません。</u> <u>※サブスク利用の子は必要ありません。</u> |
| ビニール手袋 |  なまえ | 適時 | ・汚れもの入れを消毒する時に、保護者の方に使用していただきます。 |

- ※ 上記のものは毎日忘れないよう持参・セットし、帰りに必ず持ち帰ってください。
- ※ 嘔吐物等汚れ物が出た場合は、園の汚れ物バケツに入れます。汚れ物バケツ使用時は、汚物洗い場で水洗い後、ふた、取手、バケツの中、外側を消毒してください。(消毒液は作っておきますので、水洗い後、雑巾で拭いて、伏せておいてください。土曜日に登園するお子さんも同様です)
- ※ 2歳児でトイレトレーニングを始める子は、汚れた場合の大きめのビニール袋(服・布団・シーツが入る物)を準備していただきます。

園購入の用品について



名札

- ・登園時にお子さんの背中につけてください。
- ・降園時に外し、指定の場所に入れてください。
- ・無くしたり壊したりした場合には購入していただきます。



おたよりファイル

- ・令和 5 年度より園にて準備し貸し出します。
- ・無くしたり壊したりした場合には購入していただきます。
- ・乳児クラスにいる間、使用します。
- ・シール等を貼らず大切に使用してください。
- ・家で記入し、翌日、園に持ってきてください。
- ・所定の位置に入れ、帰りに持ち帰ってください。

2. 衣類について

(数については目安です。各自で必要数を用意していただきます)

- * すべての物に名前を記入し、洗濯等で名前が消えた時は、書き直してください
(兄や姉の名前が記入してある場合は、書き直してください)
- * すべて、お子さんのサイズに合ったものをご用意ください
- * 下記のものは、使用しましたらその都度、引き出しに補充しておいてください

| 品名 | 目安数 | | | 説明・その他 |
|----------------|--|----|-----|---|
| | 0歳 | 1歳 | 2歳 | |
| 上着 (トレーナー等) | 3 | 3 | 3 | <ul style="list-style-type: none"> ・引き出しの中は、いつも整理し必要な枚数があるか確認してください。足りない場合は必ず次の日に補充してください。 ・歩けるようになったら、股にスナップがついたロンパースの肌着は避けてください。 ・自分で着脱しやすいものを用意してください。ゴムのズボンや動きやすいもの、サイズに合ったもの等が好ましいです。 ・トレーニングパンツでも可です。 (タイツやレッグウォーマーは、ご遠慮ください) |
| ズボン・スカート等 | 3 | 3 | 3 | |
| 肌着 | 3 | 3 | 3 | |
| 布パンツ | — | — | 必要数 | |
| 靴下 | 2 | | | <ul style="list-style-type: none"> ・室内は原則として素足で生活します。ただし、戸外に出て靴を履く時は使用します。 |
| フェイスタオル | 1 | | | 体が汚れた時に洗った後、拭くために使用します。 |
| 紙おむつ | 7 | 7 | 必要数 | <ul style="list-style-type: none"> ・お尻の部分に、1枚ずつ名前を記入してください。(サブスクの方を除きます) |
| ビニール袋 | 5 (目安 30号) 〈幅〉約 13cm 〈縦〉約 48cm 〈横〉約 26cm | | | <ul style="list-style-type: none"> ・汚れた物(使用したおしぼり・エプロン・着替え等)を入れます。 ・マチあり、持ち手つきの物が好ましいです。 ・あらかじめ名前を記入しておいてください。 |

※フード付の衣類は遊具等に引っかかり危険ですので園では使用しないようにしてください。(防寒着を含む)

※補充用のパンツがなくなった時は、園で用意したパンツを使用します。同じサイズの新品のパンツを園に返却ください。

《紙おむつを使用する場合》

- * 園で一日に使用する数 (5~7枚程度)
スキンシップをはかりながら、一人一人のお子さんの排泄を見てこまめに替えていきます。
- * 使用後のおむつは、園で処分します。
- * 収納スペースに限りがありますので、毎日補充してください。
- ※補充用のおむつがなくなった時は、園で用意した紙おむつを使用します。
使用した枚数分だけ、翌日、園に返していただきます。
- ※サブスク利用の子は職員がおむつの補充を行います。

(4) 昼寝について

- * 令和5年度より昼寝用ベッドを使用しています。詳しくはP26をご覧ください。
- * 枕はいりません。
- * 金曜日（土曜日保育を利用した場合は土曜日）にシーツとタオルケット（冬は毛布）を持ち帰ります。洗濯をして、月曜日に持ってきてください。
- * シーツ・タオルケット（冬は毛布）には名前も書いてください。
- * 金曜日（土曜日）に欠席した場合は、布団を取りにきてください。

◆ おねしょシート

担任に相談してから用意してください。

◆ タオルケット・毛布

季節により各自で用意してください。（担任より時期をみて連絡します）

掛け布団は使用しません。昨年まで使用していた物を使いたい場合は、担任までご相談ください。

(5) その他

◆ 服装・帽子

乳児は、園で統一したスモックはありませんので、動きやすい服装をお願いします。

帽子は、園内帽子（黄色・白色）を販売します。サイズ（ゴム）が大きい場合は、子どもさんに合わせて調節をお願いします。

◆ 靴

置き靴の用意をお願いします。戸外遊び・災害避難時などに使用します。

散歩に出かけますのでお子さんの足に合った、履きやすい靴を用意してください。

サンダルやクロックス等はやめてください。

※帽子と靴は、汚れた時や金曜日に持ち帰って洗っていただき、月曜日に持ってきてください。（土曜日登園するお子さんは、土曜日に持ち帰ってください）

◆ 髪型について

髪が長いと顔にかかってしまう事が気になって遊びや食事の妨げになります。髪を結ぶか切りそろえるかしていただくようお願いします。髪を結ぶ際、シリコンゴムは、取れてしまうと、小さくて他の子の誤飲につながりますので、普通のヘアゴム（ヘップリング）で結んでください。

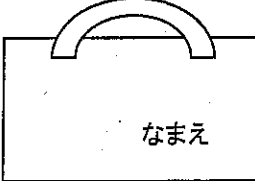
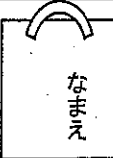

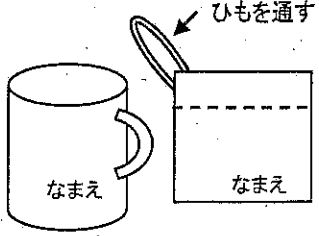

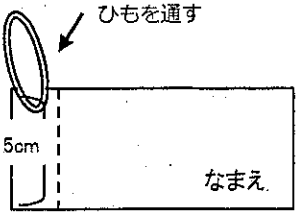
※持ち物で記入できる物はすべて『なまえ』を記入してください。洗濯で消えることがありますので、随時確認し、書き直してください。

シールタイプは洗濯で取れやすいので縫い付けてください。

名前がないと、大切な持ち物等が、無くなってしまうことがあります。

16 幼児の持ち物

(1) 家庭で用意していただくもの

| | 品名・説明・その他 | 図 |
|------|--|--|
| | <p>通園用手さげ袋 手紙ファイル (A4 サイズ)、貸出し絵本やその他、かばんに入らない物がある場合に使用します。畳んで保管できる物をお願いします。</p> |  サイズ (約 40cm×約 30cm) |
| | <p>シューズ・シューズ袋 毎週金曜日に、シューズを持ち帰るための袋です。かさばらない物をお願いします。シューズは、洗って月曜日に持ってきてください。</p> |  サイズ (約 20cm×約 30cm) |
| 給食関係 | <p>給食用手拭タオル (お手拭タオル) 給食時に使用 (1日1枚)。トイレ用など、ポケットのハンカチとは別です。 タオルハンカチを持ってきてください。 延長児はおやつの時も使用します。毎日持ち帰りますので洗い替えが必要です。</p> |  サイズ (約 15cm×約 15cm) |
| | <p>コップ・コップ袋 (うがい・給食時に使用) 底の安定した持ち手の付いた物がいいです。毎日持ち帰りますので、家庭できれいに洗って、清潔な物を翌日持たせてください。名前は消えないように記入してください。 ※コップを入れる袋 (厚手でない布のもの) を用意してください。</p> |  サイズ (約 20cm×約 20cm) |
| | <p>ナフキン 給食時に、食器の下に敷いて毎日使用します。毎日使いますので洗い替えが必要です。市販の物を使用する場合は右記の寸法になるように直してください。(食事をする机の幅、配膳される皿の大きさに合わせてあります)</p> |  サイズ (42cm×30cm) |
| | <p>はしセット袋 (はしセット・ナフキン) ・給食用のはしセットとナフキンを入れます。必ず記名 (名前シール可) をし、消えたり、名前のシールがとれたりした場合は再度記名をしてください。落書きをしたり、キャラクターのシールを貼ったりしないでください。 ・豊田市では、中学卒業まで同じ「はしセット」を使用しますので (入学時に箸のみ支給)、大切に扱いましょう。破損した場合は各自で購入してください。 ・3歳児は4月からは、はしを使用しません。子どもの姿に合わせてはしを使用する時期をお知らせします。それまでは大切に保管しておいてください。</p> |  サイズ (27cm×15cm) 取扱店 トヨタ生活協同組合 メグリア井上店 住所 井上 4-154 TEL 45-1221 |

道具箱

サイズ・縦34cm 横27.5cm 高さ7cm です。(おおよそのサイズです)
底に穴があいていない箱がよいです。兄弟の方で使用したものがあれば、使用してください。

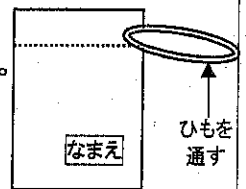
昼寝用シーツ

- ◆4.5歳児は夏季休業保育中・土曜日利用の場合のみ使用します。4.5歳児は昼寝用ベッドはありません。ゴザの上にシーツを敷いて昼寝をします。
 - ◆掛布団はタオルケット・ベビー毛布などで十分です。
 - ◆敷布団はタオルケットなどでもよいです。
- ※3歳児はR5年度からお昼寝ベッドを利用しています。詳しくはP26.27をご覧ください。
(昼寝用シーツは、金曜日に持ち帰り、月曜日にまた持ってきてください)

着替えと着替え袋

- ◆下着(パンツ・シャツ)・上着・ズボン・スカート・靴下などを各1枚ずつ。心配な方はお子さんに合わせた枚数を準備してください。
- ◆フェイスタオル(汚れて洗った時、汗をかいた時に使用します)1枚
- ◆マスクの替え 2枚
- ◆汚れ物入れ袋(3枚程度)
濡れたり汚れたりした物を入れて持ち帰ります。
名前を書いたビニール袋等を必ず着替え袋に入れてください。
持ち帰った次の日、必ず補充をお願いします。
- ◆季節に合った衣服の用意をお願いします。
- ◆着替え袋の中に『パンツ』が入っていない場合は園で用意している新品のパンツを使用します。『同じサイズの新品のパンツ』を返却してください。
- ◆着替え用の服、着替え袋の見やすい位置に名前を記入してください。

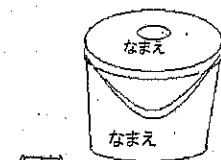
【着替え袋】



サイズ(30cm×35cm)

トイレトレーニング中の持ち物・汚れ物入れバケツ

- ・おむつ・パンツ使用者共に
お尻拭き(1つ ケース無し) ビニール袋(便の時等に入れる)
 - ・トイレトレーニング(パンツ)時は
ふた付きのポリバケツを各自で購入して持ってきてください。(蓋・本体に記名)
バケツの中に掛けるビニール製の袋(汚れた衣服をいれます)
- ※オムツは、園で処分します。



高さ約19cm×直径約24cm
※大きすぎると収納できません

エプロン・調理用帽子【5歳児のみ】

- ・クッキング、餅つき等に使用します。自分で着脱できるものが望ましいです。
- 【エプロン】
- ・後ろをボタンで留める、ひもを長くして前で結ぶなど、お子さんが自分で着やすい物が望ましいです。
- 【調理帽子・三角巾・マスク】
- ・髪の毛が入り、被れるもの。
 - ・三角巾は、結ばなくても良いよう後ろををゴムにするなどして、子どもが自分で着脱できるようにしてください。
- ※使用する際は担任よりお知らせしますが、6月頃までに準備をお願いします。

《持ち物についてのお願い》

- ◆咳が出る子や感染症対策の場合は、子ども達のマスク着用をお願いします。給食時などマスクを使用しない時にマスクを入れておくマスク袋を用意してください。ジップロックなどの袋に名前を記入し、かばんに入れておいてください。
- ◆持ち物にはすべて名前を記入しましょう。年齢によっては名前の読めない子もい

ますので『目印になる物』も一緒につけていただくとよいです。

- ◆スモックは全幼児が同じ物を着用するので、必ず記名をしてください。(おさがりをもらった場合は、名前を書き換えてください)

また、フード付きの服や丈が長すぎたり、大きすぎたりする服は、転んだり遊具に引っかかる可能性があり危険ですので、避けてください。

- ◆ポケットにハンカチ、ティッシュを、必ず入れてください。ティッシュ、ハンカチ、靴下などの落し物が多いため、必ず記名してください。

ティッシュはカバーに入れておくとポケットから落ちにくいです。

- ◆名札着用(4月～6月末まで)について

名札は園で保管します。登園したら保護者の方がつけてください。降園時は名札をはずし、園に置いておきます。壊れたり無くしたりした場合は購入していただきます。

- ◆帽子、カバン、手さげ袋は、お子さん自身で持つようにしましょう。

- ◆キーホルダー・おもちゃ・シール・髪の毛のピン、ゴムについて

キーホルダー類がかばんについていると、他のお子さんが欲しくなったり、触って壊れたり、子ども同士であげたり、もらったり…。また、もらったつもりでも、あげてないなど思いがくい違う等、トラブルのもとになってしまうことがあります。買ってくださった思いを大切に、大切にするためにも「**園には持ってこない**」「**かばんにもつけて来ない**」ようにしたいと思います。また『おもちゃ・シール』についても同様をお願いします。

※キーホルダーやお守りをかばんに目印としてつける場合は1つまでをお願いします。

※髪の毛のピン、ゴムは大きな物や派手な物は避けていただきたいです。

- ◆弁当の日について

弁当の日は、リュックサックに弁当(お子さんが食べられる量)、水筒、敷物、おしぼり、ごみ入れ袋などを入れて持ってきてください。リュックサックについては、お子さんの体の大きさに合ったもの(水筒の入るもの)を用意してください。また、弁当を包む袋などは、お子さんが自分で扱えるような工夫をしてください。

- ◆水筒について

水筒の用意をお願いします。使用時期は担任から事前にお知らせします。

直飲みの水筒だと、飲みすぎたり、口の中の物が水筒に入ってしまったたりして衛生面が心配です。肩紐付き水筒(直飲み式ではなく、コップ付きの物)が望ましいです。

- ◆年間、運動靴で登園してください。戸外で、安全に遊ぶためにも、サンダル・ブーツ・クロックス等は履いてこないでください。(雨天時は長靴を履いてきてもよいです)

こども園等一覧 (地区別五十音順)

| 地区 | No | 園名 | 所在地 | 電話 (0565) | 受入れが可能な学齢 | 入園要件が必要な学齢 | 保育時間 | 土曜日 保育実施 | 春・夏季 休業保育実施 | 認可等 |
|----|----|--------|-------------|------------------|-----------|------------|--------------|-------------|----------------|------|
| 豊田 | 1 | 朝日 | 日南町5-15-2 | 32-2212 | 3-5歳児 | 3歳児 | 午前8時30分～午後5時 | — | ○ | 公幼 |
| | 2 | 五ヶ丘大和 | 五ヶ丘2-19-1 | 88-1237 | 6か月-2歳児※ | 0-2歳児 | 午前7時30分～午後7時 | ○ | ○ | 認(幼) |
| | 3 | 井上 | 井上町9-60-1 | 45-5010 | 6か月-2歳児※ | 0-2歳児 | 午前7時30分～午後7時 | ○ | ○ | 認(幼) |
| | 4 | 伊保 | 保見町権堂坊28 | 48-8188 | 6か月-5歳児 | 0-3歳児 | 午前7時30分～午後7時 | ○ | ○ | 公保 |
| | 5 | いぼばら | 大清水町南岬1-280 | 31-3340 | 6か月-5歳児 | 0-3歳児 | 午前7時30分～午後7時 | ○ | ○ | 私保 |
| | 6 | 今 | 今町7-50-2 | 28-2285 | 3-5歳児 | 3歳児 | 午前8時～午後4時 | 正午まで | ○ | 公保 |
| | 7 | うねべ | 歌部西町伊勢神1-1 | 21-0405 | 6か月-5歳児 | 0-2歳児 | 午前7時30分～午後7時 | ○ | ○ | 認(こ) |
| | 8 | 梅坪 | 梅坪町1-14-1 | 32-2057 | 6か月-5歳児 | 0-3歳児 | 午前7時30分～午後7時 | ○ | ○ | 公保 |
| | 9 | 永新 | 永覚新町5-193 | 29-0732 | 6か月-5歳児 | 0-3歳児 | 午前7時30分～午後6時 | ○ | ○ | 公保 |
| | 10 | 大畑 | 篠原町片坂40-6 | 48-8288 | 3-5歳児 | — | 午前8時～午後4時 | 正午まで | ○ | 公保 |
| | 11 | 大林 | 大林町14-11-13 | 28-0012 | 6か月-5歳児 | 0-3歳児 | 午前7時30分～午後7時 | ○ | ○ | 公保 |
| | 12 | 上郷 | 上郷町郷下15 | 21-1830 | 6か月-5歳児 | 0-3歳児 | 午前7時30分～午後6時 | ○ | ○ | 公保 |
| | 13 | 上鷹見 | 上高町古白344-2 | 41-2219 | 3-5歳児 | — | 午前8時～午後4時 | 正午まで | ○ | 公保 |
| | 14 | つりかぶ | 西町1-76 | 36-5025 | 6か月-2歳児 | 全学齢 | 午前7時30分～午後7時 | ○ | ○ | 小規模 |
| | 15 | 越戸 | 越戸町松葉52-2 | 45-1073 | 6か月-5歳児 | 0-3歳児 | 午前7時30分～午後7時 | ○ | ○ | 公保 |
| | 16 | こじま | 金谷町7-30 | 32-2281 | 6か月-5歳児 | 0-3歳児 | 午前7時30分～午後7時 | ○ | ○ | 私保 |
| | 17 | 駒場 | 駒場町新生69 | 57-2413 | 6か月-5歳児 | 0-3歳児 | 午前7時30分～午後7時 | ○ | ○ | 公保 |
| | 18 | 拳母 | 拳母町5-58 | 32-0199 | 6か月-5歳児 | 0-3歳児 | 午前7時30分～午後6時 | ○ | ○ | 公保 |
| | 19 | 拳母ルーテル | 桜町1-79 | 32-1764 | 6か月-2歳児※ | 0-2歳児 | 午前7時30分～午後7時 | ○ | ○ | 認(幼) |
| | 20 | 浄光 | 宮町3-64 | 32-3635 | 6か月-5歳児 | 0-3歳児 | 午前7時30分～午後7時 | ○ | ○ | 私保 |
| | 21 | 浄水ひかり | 浄水町南平101 | 63-5680 | 6か月-5歳児 | 0-3歳児 | 午前7時30分～午後7時 | ○ | ○ | 認(こ) |
| | 22 | 浄水松元 | 浄水町南平100 | 45-6884 | 6か月-2歳児※ | 0-2歳児 | 午前7時30分～午後7時 | ○ | ○ | 認(幼) |
| | 23 | 寿恵野 | 鴛鴨町畔畑227 | 28-2403 | 6か月-5歳児 | 0-2歳児 | 午前7時30分～午後7時 | ○ | ○ | 認(こ) |
| | 24 | 住吉 | 住吉町1-6-3 | 52-3807 | 6か月-5歳児 | 0-3歳児 | 午前7時30分～午後6時 | ○ | ○ | 公保 |
| | 25 | 青松 | 朝日ヶ丘6-41 | 34-0065 | 6か月-5歳児 | 0-3歳児 | 午前7時30分～午後7時 | ○ | ○ | 認(こ) |
| | 26 | 第二いぼばら | 大清水町原山108-7 | 85-0160 | 6か月-2歳児 | 全学齢 | 午前7時30分～午後7時 | ○ | ○ | 私保 |
| | 27 | 第二青松 | 朝日ヶ丘6-45 | 35-0015 | 6か月-2歳児 | 全学齢 | 午前7時30分～午後7時 | ○ | ○ | 認(こ) |
| | 28 | 第二わかば | 若林東町上り戸13-3 | 41-7830 | 6か月-2歳児 | 全学齢 | 午前7時30分～午後7時 | ○ | ○ | 私保 |
| | 29 | たかね | 和会町鳥手167 | 21-0404 | 6か月-5歳児 | 0-2歳児 | 午前7時30分～午後7時 | ○ | ○ | 認(こ) |
| | 30 | 高橋 | 水間町4-155-1 | 88-8088 | 4-5歳児 | — | 午前8時30分～午後3時 | — | — | 公幼 |
| | 31 | たかはら | 高原町5-73-2 | 34-5141 | 6か月-2歳児 | 全学齢 | 午前7時30分～午後7時 | ○ | ○ | 私保 |
| | 32 | 高美 | 若林西町長根64 | 52-3706 | 6か月-5歳児 | 0-3歳児 | 午前7時30分～午後6時 | ○ | ○ | 公保 |
| | 33 | 竹村 | 中町経塚4 | 52-8508 | 6か月-5歳児 | 0-2歳児 | 午前7時30分～午後7時 | ○ | ○ | 認(こ) |
| | 34 | 中央 | 四郷町山畑78-2 | 45-0066 | 6か月-5歳児 | 0-3歳児 | 午前7時30分～午後6時 | ○ | ○ | 私保 |
| | 35 | 堤 | 本田町本田1 | 52-3053 | 6か月-5歳児 | 0-2歳児 | 午前7時30分～午後7時 | ○ | ○ | 認(こ) |
| | 36 | 堤ヶ丘 | 堤町道仙65 | 52-0166 | 6か月-5歳児 | 0-3歳児 | 午前7時30分～午後6時 | ○ | ○ | 公保 |
| | 37 | 寺部 | 上野町1-173 | 80-2194 | 6か月-5歳児 | 0-3歳児 | 午前7時30分～午後6時 | ○ | ○ | 公保 |
| | 38 | 東海 | 神池町2-1236 | 88-0599 | 6か月-5歳児 | 0-3歳児 | 午前7時30分～午後7時 | ○ | ○ | 認(こ) |
| | 39 | 童子山 | 小坂町16-51 | 32-3566 | 4-5歳児 | — | 午前8時30分～午後3時 | — | — | 公幼 |
| | 40 | 透成 | 西広瀬町清水30 | 41-2550 | 3-5歳児 | — | 午前8時～午後4時 | 正午まで | ○ | 公保 |

| 地区 | No | 園名 | 所在地 | 電話 (0565) | 受入れが可能な学齢 | 入園要件 が必要な学齢 | 保育時間 | 土曜日 保育実施 | 春・夏季 休業保育実施 | 認可等 |
|----|-------|-------------------|---------------|------------------|-----------|----------------|--------------|-------------|----------------|------|
| 豊田 | 41 | 渡刈 | 渡刈町 3-98 | 28-8300 | 6か月-5歳児 | 0-3歳児 | 午前7時30分～午後7時 | ○ | ○ | 公保 |
| | 42 | トヨタ | 水源町 1-1-1 | 28-2198 | 4-5歳児 | — | 午前8時30分～午後3時 | — | — | 公幼 |
| | 43 | 豊田聖霊 | 聖心町 4-10-6 | 28-2178 | 6か月-2歳児※ | 0-2歳児 | 午前7時30分～午後7時 | ○ | ○ | 認(幼) |
| | 44 | 豊田大和キッズ | 今町 1-6-2 | 27-5678 | 6か月-2歳児 | 全学齢 | 午前7時30分～午後7時 | ○ | ○ | 私保 |
| | 45 | 豊田東丘 | 宝来町 4-758-274 | 89-7570 | 6か月-2歳児※ | 0-2歳児 | 午前7時30分～午後7時 | ○ | ○ | 認(幼) |
| | 46 | 豊松 | 豊松町狐塚 120-4 | | 3-5歳児 | — | 午前8時～午後4時 | 正午まで | ○ | 公保 |
| | 47 | ナースハウス | 平芝町 2-2-5 | 77-6406 | 4か月-2歳児 | 全学齢 | 午前7時30分～午後7時 | ○ | ○ | 小規模 |
| | 48 | 中金 | 城見町須田口 6 | 41-2238 | 3-5歳児 | — | 午前8時～午後4時 | 正午まで | ○ | 公保 |
| | 49 | 中根山 | 高岡本町双葉 60 | 52-3029 | 6か月-5歳児 | 0-3歳児 | 午前7時30分～午後6時 | ○ | ○ | 公保 |
| | 50 | 名古屋柳城短期 大学附属豊田 | 市木町 3-19-7 | 80-0198 | 6か月-2歳児※ | 0-2歳児 | 午前7時30分～午後7時 | ○ | ○ | 認(幼) |
| | 51 | 根川 | 下林町 7-41 | 32-1082 | 6か月-5歳児 | 0-3歳児 | 午前7時30分～午後6時 | ○ | ○ | 公保 |
| | 52 | 野見 | 美里 5-19 | 80-0650 | 3-5歳児 | 3歳児 | 午前8時30分～午後5時 | — | ○ | 公幼 |
| | 53 | 林丘 | 大林町 10-15-2 | 28-1074 | 6か月-2歳児※ | 0-2歳児 | 午前7時30分～午後7時 | 午後6時 まで | ○ | 認(幼) |
| | 54 | 東広瀬 | 東広瀬町蔵屋敷 19-1 | 41-2112 | 6か月-5歳児 | 0-2歳児 | 午前7時30分～午後6時 | ○ | ○ | 公保 |
| | 55 | 東保見 | 保見ヶ丘 4-6-1 | 48-2221 | 6か月-5歳児 | 0-3歳児 | 午前7時30分～午後7時 | ○ | ○ | 認(こ) |
| | 56 | 東山 | 渋谷町 3-978-36 | 80-6074 | 6か月-5歳児 | 0-3歳児 | 午前7時30分～午後7時 | ○ | ○ | 公保 |
| | 57 | ひかり | 矢並町大坪 901-2 | 80-2280 | 3-5歳児 | — | 午前8時～午後4時 | 正午まで | ○ | 公保 |
| | 58 | ひなたぼっこ | 若宮町 2-70 | 34-5008 | 6か月-2歳児 | 全学齢 | 午前7時30分～午後7時 | ○ | ○ | 事業所 |
| | 59 | 平井 | 百々町 4-20 | 80-2193 | 6か月-5歳児 | 0-3歳児 | 午前7時30分～午後7時 | ○ | ○ | 公保 |
| | 60 | 平山 | 平山町 1-10-1 | 28-6187 | 3-5歳児 | 3歳児 | 午前8時30分～午後5時 | — | ○ | 公幼 |
| | 61 | 広沢 | 舞木町焼山 1102-23 | 44-0288 | 6か月-5歳児 | 0-3歳児 | 午前7時30分～午後6時 | ○ | ○ | 公保 |
| | 62 | 藤藪 | 豊栄町 3-120 | 28-4717 | 6か月-5歳児 | 0-3歳児 | 午前7時30分～午後6時 | ○ | ○ | 公保 |
| | 63 | 保見ヶ丘 | 保見ヶ丘 5-1-1 | 48-1500 | 6か月-2歳児※ | 0-2歳児 | 午前7時30分～午後7時 | ○ | ○ | 認(幼) |
| | 64 | 本地 | 本地町 2-51-1 | 27-2662 | 6か月-5歳児 | 0-3歳児 | 午前7時30分～午後7時 | ○ | ○ | 公保 |
| | 65 | 益富 | 志賀町箕平 77-1 | 80-0365 | 6か月-5歳児 | 0-3歳児 | 午前7時30分～午後6時 | ○ | ○ | 公保 |
| | 66 | 松平 | 九久平町築場 52 | 58-0070 | 6か月-5歳児 | 0-3歳児 | 午前7時30分～午後6時 | ○ | ○ | 公保 |
| | 67 | 丸山 | 丸山町 3-30 | 28-0744 | 6か月-5歳児 | 0-3歳児 | 午前7時30分～午後7時 | ○ | ○ | 認(こ) |
| | 68 | みずほ | 瑞穂町 2-5 | 32-7380 | 4か月-5歳児 | 0-3歳児 | 午前7時30分～午後7時 | ○ | ○ | 認(こ) |
| | 69 | 御船 | 御船町山屋敷 78-30 | 45-1215 | 6か月-5歳児 | 0-3歳児 | 午前7時30分～午後6時 | ○ | ○ | 公保 |
| | 70 | 宮口 | 宮口町 2-50 | 32-6727 | 6か月-5歳児 | 0-3歳児 | 午前7時30分～午後6時 | ○ | ○ | 公保 |
| 71 | 美山 | 美山町 4-47-1 | 41-8812 | 6か月-2歳児※ | 0-2歳児 | 午前7時30分～午後7時 | ○ | ○ | 認(幼) | |
| 72 | みるみる園 | 京町 4-3-9 | 31-5875 | 6か月-2歳児 | 全学齢 | 午前7時30分～午後7時 | ○ | ○ | 事業所 | |
| 73 | 美和 | 百々町 9-43 | 88-2230 | 6か月-5歳児 | 0-3歳児 | 午前7時30分～午後6時 | ○ | ○ | 公保 | |
| 74 | 杜のひかり | 大清水町大清水 100-1 | 45-9966 | 6か月-5歳児 | 0-3歳児 | 午前7時30分～午後7時 | ○ | ○ | 認(こ) | |
| 75 | 山之手 | 山之手 1-78-1 | 28-1101 | 4-5歳児 | — | 午前8時30分～午後3時 | — | — | 公幼 | |
| 76 | 竜神 | 竜神町神田 60 | 28-8200 | 6か月-5歳児 | 0-2歳児 | 午前7時30分～午後7時 | ○ | ○ | 認(こ) | |
| 77 | 若園 | 中根町永池 192-18 | 52-3820 | 6か月-5歳児 | 0-3歳児 | 午前7時30分～午後7時 | ○ | ○ | 公保 | |
| 78 | わかば | 若林東町上外根 86-2 | 52-1838 | 4か月-5歳児 | 0-3歳児 | 午前7時30分～午後7時 | ○ | ○ | 私保 | |
| 79 | 若林 | 若林東町東山 47-1 | 52-8350 | 6か月-5歳児 | 0-3歳児 | 午前7時30分～午後6時 | ○ | ○ | 公保 | |
| 80 | 若宮 | 若宮町 6-2-5 | 32-3200 | 6か月-5歳児 | 全学齢 | 午前7時30分～午後6時 | ○ | ○ | 公保 | |

| 地区 | No | 園名 | 所在地 | 電話 (0565) | 受入れが可能な学齢 | 入園要件が必要な学齢 | 保育時間 | 土曜日 保育実施 | 春・夏季 休業保育実施 | 認可等 |
|----|----|-------|---------------|------------------|-----------|------------|--------------|-------------|----------------|------|
| 藤岡 | 81 | 飯野 | 藤岡飯野町出口 1122 | 76-2667 | 5か月-5歳児 | 全学齢 | 午前7時30分～午後7時 | ○ | ○ | 公保 |
| | 82 | 石畳 | 白川町大根 1271-1 | 76-1998 | 6か月-5歳児 | 0-3歳児 | 午前7時30分～午後6時 | ○ | ○ | 公保 |
| | 83 | 木瀬 | 木瀬町浜居場 248-1 | 76-1765 | 3-5歳児 | — | 午前8時～午後4時 | 正午まで | ○ | 公保 |
| | 84 | 中山 | 西中山町蔵屋敷 136-1 | 76-4436 | 6か月-5歳児 | 0-3歳児 | 午前7時30分～午後7時 | ○ | ○ | 公保 |
| | 85 | 中山松元 | 西中山町後田 93-6 | 76-3033 | 6か月-2歳児※ | 0-2歳児 | 午前7時30分～午後7時 | ○ | ○ | 認(幼) |
| | 86 | 御作 | 御作町日沢 1060-20 | | 6か月-5歳児 | 0-2歳児 | 午前8時～午後4時 | 正午まで | ○ | 公保 |
| 小原 | 87 | 大草 | 小原町北洞 268-2 | 65-2045 | 6か月-5歳児 | 0-2歳児 | 午前7時30分～午後6時 | ○ | ○ | 公保 |
| | 88 | 道慈 | 乙ヶ林町下立 122-1 | 65-2733 | 3-5歳児 | — | 午前8時～午後4時 | 正午まで | ○ | 公保 |
| 足助 | 89 | 足助まゆみ | 足助町陣屋跡 7 | | 3-5歳児 | — | 午前8時30分～午後3時 | — | — | 公幼 |
| | 90 | 足助もみじ | 岩神町築瀬 25-1 | 62-0685 | 6か月-5歳児 | 0-2歳児 | 午前7時30分～午後7時 | ○ | ○ | 公保 |
| | 91 | 大蔵 | 大蔵町本城 13-1 | 64-2220 | 3-5歳児 | — | 午前8時～午後4時 | 正午まで | ○ | 公保 |
| | 92 | 則定 | 則定町前田 5 | 63-2051 | 3-5歳児 | — | 午前8時～午後4時 | 正午まで | ○ | 公保 |
| | 93 | 冷田 | 冷田町上冷田 38 | 63-2310 | 3-5歳児 | — | 午前8時～午後4時 | 正午まで | ○ | 公保 |
| 下山 | 94 | 大沼 | 大沼町船橋 21 | 90-3021 | 6か月-5歳児 | 0-2歳児 | 午前7時30分～午後6時 | ○ | ○ | 公保 |
| | 95 | 東部 | 羽布町川合 23-2 | 90-3173 | 3-5歳児 | — | 午前7時30分～午後6時 | ○ | ○ | 公保 |
| 旭 | 96 | 小渡 | 下切町下切 10 | 68-2766 | 3-5歳児 | — | 午前8時30分～午後3時 | — | — | 公幼 |
| | 97 | 杉本 | 杉本町三斗成 36 | 68-2701 | 6か月-5歳児 | 0-2歳児 | 午前7時30分～午後6時 | ○ | ○ | 公保 |
| 稲武 | 98 | 稲武 | 武節町神田 96-1 | 82-2025 | 6か月-5歳児 | 0-2歳児 | 午前7時30分～午後6時 | ○ | ○ | 公保 |