

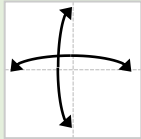
# 私の松平を見つけよう！

## プロジェクト



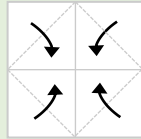
### やっこの折り方

①



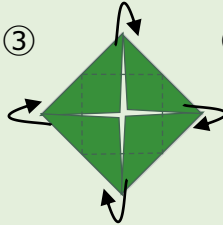
縦と横半分に折って  
折り目をつけて戻す

②



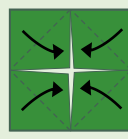
真ん中に向けて  
点線で折る

③



点線で後ろに折る

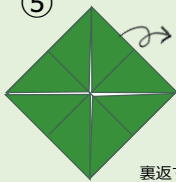
④



真ん中に向けて  
点線で折る

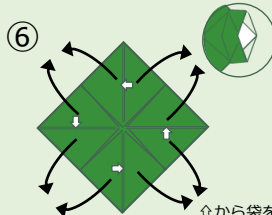


⑤



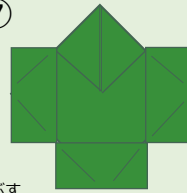
裏返す

⑥



合から袋を開いてつぶす  
3か所同じことをする

⑦

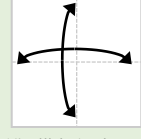


完成



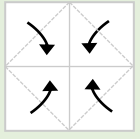
### はかまの折り方

①



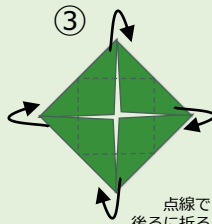
縦と横半分に折って  
折り目をつけて戻す

②



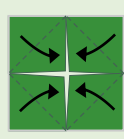
真ん中に向けて  
点線で折る

③



点線で  
後ろに折る

④



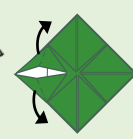
真ん中に向けて  
点線で折る

⑤



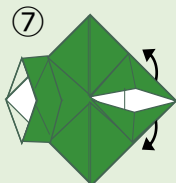
裏返す

⑥



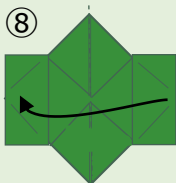
開いてつぶす

⑦



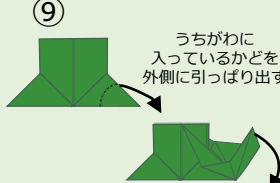
開く

⑧



半分に折る

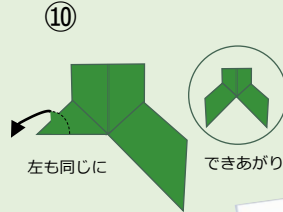
⑨



うちがわに  
入っているかどを  
外側に引っ張り出す

ぐるっと  
ひっくり返す

⑩



左も同じに

できあがり

