

# 第6章

## 子ども・子育て 支援事業計画

第6章では、子ども・子育て支援新制度の概要と、本市における教育・保育提供区域の考え方、教育・保育及び地域子ども・子育て支援事業の量の見込みと確保の内容を記載しています。



# 1 子ども・子育て支援新制度について

子ども・子育て支援新制度では、以下の子ども・子育てに係るサービス・事業を提供することとしています。

## ① 子育て支援の給付と事業の全体像

### 子ども・子育て支援給付

#### 施設型給付

- 認定こども園
- 幼稚園（新制度移行）
- 保育所

#### 地域型保育給付

- 小規模保育  
（定員は6人以上19人以下）
- 家庭的保育  
（保護者の居宅などにおいて保育を行います。  
定員は5人以下）
- 居宅訪問型保育  
（子どもの居宅において保育を行います）
- 事業所内保育  
（事業所内の施設などにおいて保育を行います）

#### 施設等利用給付

- 幼稚園（新制度未移行）
- 預かり保育事業
- 特別支援学校
- 認可外保育施設等

#### 児童手当

次代の社会を担う児童の健やかな成長のため、0歳から中学校修了前の児童を養育している保護者などに手当を支給します。

### 地域子ども・子育て支援事業

- 放課後児童クラブ  
（放課後児童健全育成事業）
- 延長保育  
（時間外保育事業）
- 子育て短期支援事業  
（ショートステイ）
- 地域子育て支援拠点事業
- 一時保育  
（一時預かり事業）
- 病児保育事業
- ファミリー・サポート・センター事業
- 妊婦健診事業
- おめでとう訪問  
（乳児家庭全戸訪問事業）
- 養育支援訪問事業
- 利用者支援事業
- 実費徴収に係る補足給付を行う事業



## ② 認定区分

子ども・子育て支援新制度において、保護者が子どものための教育・保育給付（施設型給付及び地域型保育給付等）を受けるには、その子どもの保育の必要性について、国の定める客観的な基準に基づいた市町村の認定を受ける必要があります。認定区分は次の3区分です。

	1号認定	2号認定	3号認定
対象年齢	満3歳以上の小学校就学前の子ども		満3歳未満の小学校就学前の子ども
対象条件	2号認定の子ども以外	保護者の就労又は疾病その他の内閣府令で定める事由により、家庭において必要な保育を受けることが困難であるもの	

また、子育てのための施設等利用給付を受けるには、その子どもの保育の必要性について、国の定める客観的な基準に基づいた市町村の認定を受ける必要があります。認定区分は次の3区分です。

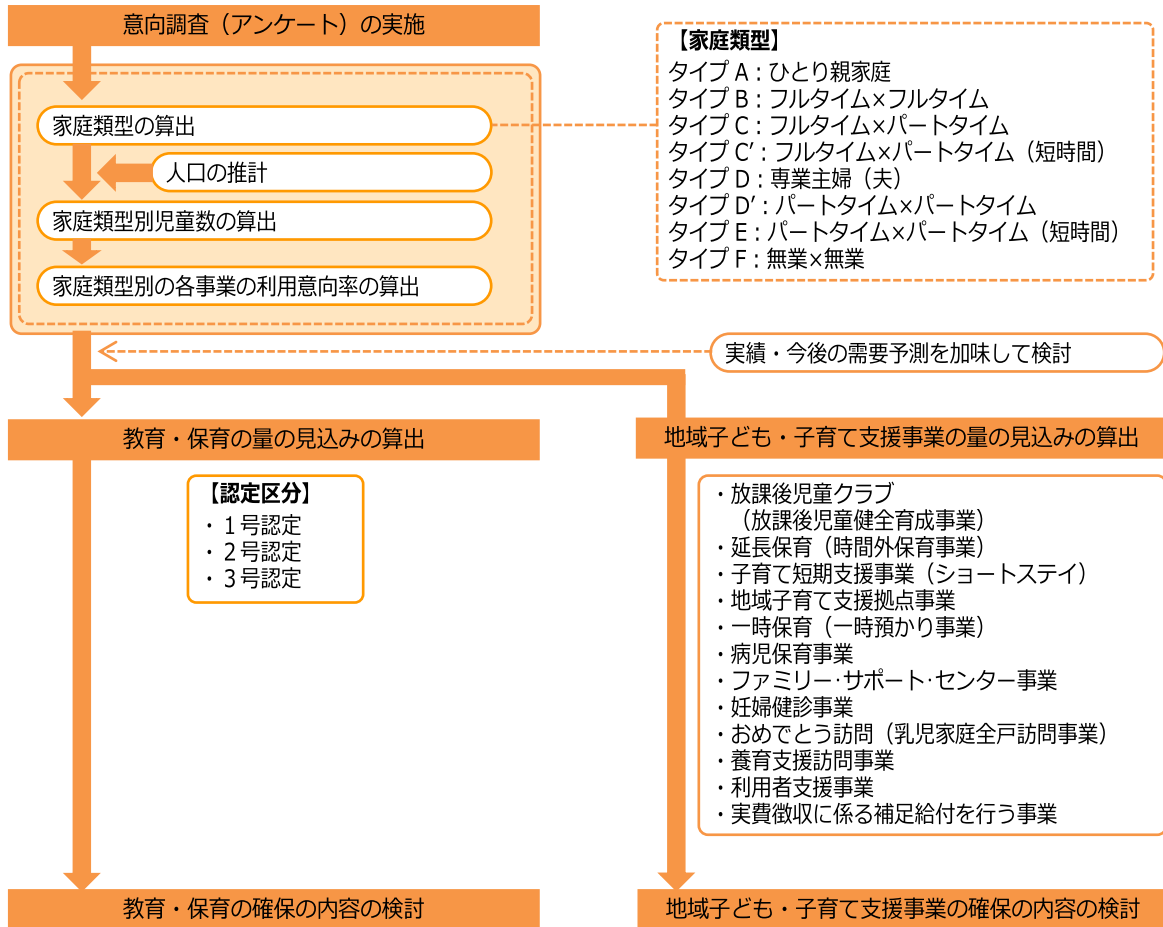
	新1号認定	新2号認定	新3号認定
対象年齢	満3歳以上の小学校就学前の子ども	満3歳に達する日以後最初の3月31日を経過した小学校就学前の子ども	満3歳に達する日以後最初の3月31日までの間にある小学校就学前の子ども
対象条件	新2号、新3号認定の子ども以外	保護者の就労又は疾病その他の内閣府令で定める事由により家庭において必要な保育を受けることが困難であるもの	
			保護者の就労又は疾病その他の内閣府令で定める事由により家庭において必要な保育を受けることが困難であるものうち、保護者及び同一世帯員が市町村民税世帯非課税者であるもの



### ③ 量の見込みの算出の流れ

国の方針では、子ども・子育て支援に係る現在の利用状況及び潜在的な利用希望を把握した上で、令和2年度からの5年間における「教育・保育」と「地域子ども・子育て支援事業」の量の見込みを定めるとともに、その提供体制の確保の内容、実施時期などを盛り込むこととされています。

本市では、平成30年度に実施した意向調査をもとに、事業の利用実績や現在の供給体制、今後の動向などを踏まえ、量の見込みを設定しました。

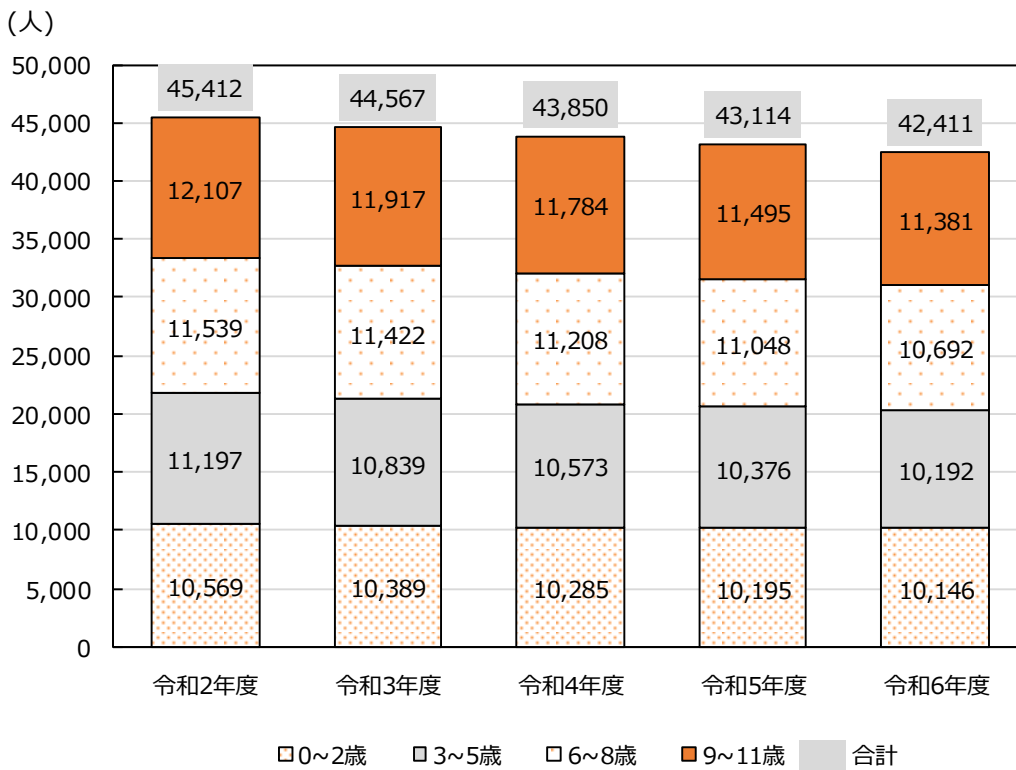


#### ④ 年齢区分別児童人口推計

量の見込み及び確保の内容の算定の基礎となる令和2年度～令和6年度までの人口推計は、平成26年～平成30年（各年10月1日）の住民基本台帳及び外国人登録人口をもとに、コーホート変化率法により算出しました。

単位：人

年齢	令和2年度	令和3年度	令和4年度	令和5年度	令和6年度
0歳	3,465	3,415	3,418	3,383	3,374
1歳	3,533	3,479	3,426	3,426	3,390
2歳	3,571	3,495	3,441	3,386	3,382
3歳	3,604	3,539	3,466	3,411	3,355
4歳	3,717	3,586	3,519	3,446	3,391
5歳	3,876	3,714	3,588	3,519	3,446
6歳	3,714	3,839	3,679	3,558	3,483
7歳	3,889	3,707	3,832	3,670	3,549
8歳	3,936	3,876	3,697	3,820	3,660
9歳	3,989	3,935	3,876	3,697	3,820
10歳	3,996	3,978	3,923	3,865	3,688
11歳	4,122	4,004	3,985	3,933	3,873



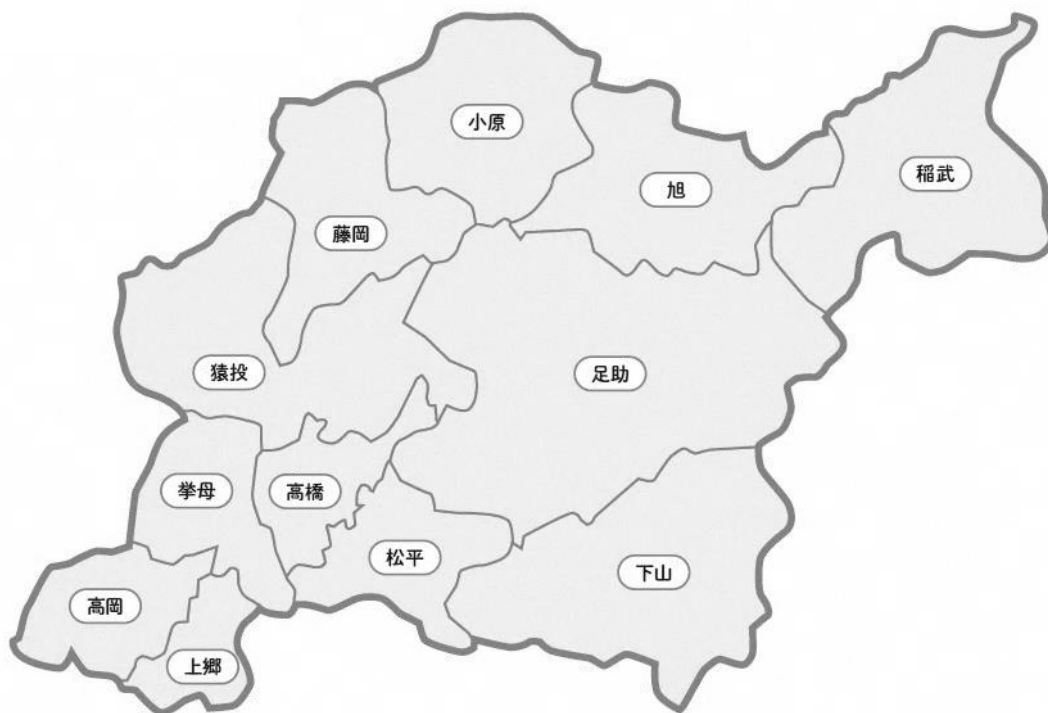
## 2 教育・保育提供区域について

国では、地理的条件、人口、交通事情等を総合的に勘案し、地域の実情に応じて、保護者や子どもが居宅から容易に移動することが可能な区域（以下、「教育・保育提供区域」という。）を定め、教育・保育提供区域内での需給計画を立てることとしています。

こども園、私立幼保連携型認定こども園、私立幼稚園に通園している児童の居住地と通園先の関連性を分析したところ、細分化された中学校区単位の区域では、こども園、私立幼保連携型認定こども園、私立幼稚園に通園している児童が居住区域内の園に通っている割合は低くなっており、分布状況にばらつきが見られることから、非効率な施設整備が必要となるおそれがあります。

一方で、支所単位の区域は、居住区域と利用園のバランスが比較的整っており、居住区域内の園に通っている割合も高くなっているため、中学校区単位と比較し、より実態に合った区域設定であるといえます。また、山村地域については、児童数が少ないことから、より広範囲で区域を設定するという考え方もできるものの、各区域の面積が広域であることや、社会的条件等を考慮すると、支所単位を1つの区域と捉えることが適切です。

これらのことから、本計画においては、本市の教育・保育提供区域は支所単位である12区域とします。



教育・保育の提供については、12 区域ごとに量の見込み及び確保の内容を設定します。また、地域子ども・子育て支援事業のうち、放課後児童クラブを除く事業については、事業の性質を考慮し、市全域での量の見込み及び確保の内容を設定します。

		事業名	提供区域
教育・保育	(1)	3～5歳児（1・2号認定子ども）	12区域
	(2)	0～2歳児（3号認定子ども）	12区域
地域子ども・子育て支援事業	(1)	放課後児童クラブ（放課後児童健全育成事業）	12区域
	(2)	延長保育（時間外保育事業）	全市域
	(3)	子育て短期支援事業（ショートステイ）	全市域
	(4)	地域子育て支援拠点事業	全市域
	(5)	一時保育（一時預かり事業）	全市域
	(6)	病児保育事業	全市域
	(7)	ファミリー・サポート・センター事業	全市域
	(8)	妊婦健診事業	全市域
	(9)	おめでとう訪問（乳児家庭全戸訪問事業）	全市域
	(10)	養育支援訪問事業	全市域
	(11)	利用者支援事業（母子保健型）	全市域
	(12)	実費徴収にかかる補足給付事業	全市域



### 3 教育・保育の量の見込みと確保の内容

#### (1) 3～5 歳児（1・2号認定子ども）

##### ① 確保の方針

- ・ 3～5 歳児は、少子化の進行に伴い園児数が減少するため、現行の施設で充足します。
- ・ 局所的なニーズの偏りについては、施設の増改築等により対応します。

##### ② 全市量の見込みと確保の内容

単位：人

		令和元年度 (実績)	令和2年度	令和3年度	令和4年度	令和5年度	令和6年度		
全市	量の見込み	A 1号	4,994	3,913	3,786	3,693	3,625	3,561	
		B 2号	5,503	7,051	6,825	6,655	6,532	6,417	
		合計	10,497	10,964	10,611	10,348	10,157	9,978	
	確保の内容	1号	こども園（幼）	1,700	1,490	1,490	1,490	1,490	1,490
			こども園（保）	1,728	1,429	1,377	1,377	1,377	1,377
			私立幼稚園（私学助成）	1,510	1,430	1,280	1,280	1,280	1,280
			私立幼稚園（施設型給付）	330	410	560	560	560	560
			幼保連携型認定こども園	1,697	1,907	1,967	1,967	1,967	1,967
			C 合計	6,965	6,666	6,674	6,674	6,674	6,674
			充足数（C-A）	1,971	2,753	2,888	2,981	3,049	3,113
		2号	こども園（保）	6,133	5,922	5,809	5,809	5,809	5,809
			幼保連携型認定こども園	1,311	1,960	2,134	2,134	2,134	2,134
			D 合計	7,444	7,882	7,943	7,943	7,943	7,943
			充足数（D-B）	1,941	831	1,118	1,288	1,411	1,526
		合計（C+D）		14,409	14,548	14,617	14,617	14,617	14,617





### ③ 区域別量の見込みと確保の内容

単位：人

			令和2年度	令和3年度	令和4年度	令和5年度	令和6年度	
孝母	量の見込み	A 1号	1,364	1,308	1,252	1,250	1,245	
		B 2号	2,457	2,357	2,255	2,252	2,245	
		合計	3,821	3,665	3,507	3,502	3,490	
	確保の内容	1号	こども園（幼）	980	980	980	980	980
			こども園（保）	0	0	0	0	0
			私立幼稚園（私学助成）	820	670	670	670	670
			私立幼稚園（施設型給付）	0	150	150	150	150
			幼保連携型認定こども園	734	734	734	734	734
			C 合計	2,534	2,534	2,534	2,534	2,534
		充足数（C-A）	1,170	1,226	1,282	1,284	1,289	
		2号	こども園（保）	1,740	1,740	1,740	1,740	1,740
			幼保連携型認定こども園	668	668	668	668	668
			D 合計	2,408	2,408	2,408	2,408	2,408
			充足数（D-B）	-49	51	153	156	163
		合計（C+D）		4,942	4,942	4,942	4,942	4,942

単位：人

			令和2年度	令和3年度	令和4年度	令和5年度	令和6年度	
高橋	量の見込み	A 1号	525	510	506	488	469	
		B 2号	945	919	912	879	845	
		合計	1,470	1,429	1,418	1,367	1,314	
	確保の内容	1号	こども園（幼）	350	350	350	350	350
			こども園（保）	247	247	247	247	247
			私立幼稚園（私学助成）	410	410	410	410	410
			私立幼稚園（施設型給付）	0	0	0	0	0
			幼保連携型認定こども園	300	300	300	300	300
			C 合計	1,307	1,307	1,307	1,307	1,307
		充足数（C-A）	782	797	801	819	838	
		2号	こども園（保）	674	674	674	674	674
			幼保連携型認定こども園	250	250	250	250	250
			D 合計	924	924	924	924	924
			充足数（D-B）	-21	5	12	45	79
		合計（C+D）		2,231	2,231	2,231	2,231	2,231



単位：人

			令和2年度	令和3年度	令和4年度	令和5年度	令和6年度	
上郷	量の見込み	A 1号	411	397	381	365	360	
		B 2号	741	716	687	657	649	
		合計	1,152	1,113	1,068	1,022	1,009	
	確保の内容	1号	こども園（幼）	0	0	0	0	0
			こども園（保）	231	179	179	179	179
			私立幼稚園（私学助成）	0	0	0	0	0
			私立幼稚園（施設型給付）	0	0	0	0	0
			幼保連携型認定こども園	298	358	358	358	358
			C 合計	529	537	537	537	537
			充足数（C-A）	118	140	156	172	177
		2号	こども園（保）	631	488	488	488	488
			幼保連携型認定こども園	345	519	519	519	519
			D 合計	976	1,007	1,007	1,007	1,007
			充足数（D-B）	235	291	320	350	358
			合計（C+D）	1,505	1,544	1,544	1,544	1,544

単位：人

			令和2年度	令和3年度	令和4年度	令和5年度	令和6年度	
高岡	量の見込み	A 1号	708	697	684	680	663	
		B 2号	1,276	1,256	1,233	1,226	1,195	
		合計	1,984	1,953	1,917	1,906	1,858	
	確保の内容	1号	こども園（幼）	0	0	0	0	0
			こども園（保）	274	274	274	274	274
			私立幼稚園（私学助成）	200	200	200	200	200
			私立幼稚園（施設型給付）	90	90	90	90	90
			幼保連携型認定こども園	170	170	170	170	170
			C 合計	734	734	734	734	734
			充足数（C-A）	26	37	50	54	71
		2号	こども園（保）	905	905	905	905	905
			幼保連携型認定こども園	405	405	405	405	405
			D 合計	1,310	1,310	1,310	1,310	1,310
			充足数（D-B）	34	54	77	84	115
			合計（C+D）	2,044	2,044	2,044	2,044	2,044



単位：人

			令和2年度	令和3年度	令和4年度	令和5年度	令和6年度	
猿投	量の見込み	A 1号	539	520	514	506	497	
		B 2号	971	937	926	911	895	
		合計	1,510	1,457	1,440	1,417	1,392	
	確保の内容	1号	こども園（幼）	0	0	0	0	0
			こども園（保）	243	243	243	243	243
			私立幼稚園（私学助成）	0	0	0	0	0
			私立幼稚園（施設型給付）	180	180	180	180	180
			幼保連携型認定こども園	315	315	315	315	315
			C 合計	738	738	738	738	738
			充足数（C-A）	199	218	224	232	241
		2号	こども園（保）	800	800	800	800	800
			幼保連携型認定こども園	242	242	242	242	242
			D 合計	1,042	1,042	1,042	1,042	1,042
			充足数（D-B）	71	105	116	131	147
		合計（C+D）		1,780	1,780	1,780	1,780	1,780

単位：人

			令和2年度	令和3年度	令和4年度	令和5年度	令和6年度	
松平	量の見込み	A 1号	78	72	71	65	63	
		B 2号	140	130	128	118	113	
		合計	218	202	199	183	176	
	確保の内容	1号	こども園（幼）	0	0	0	0	0
			こども園（保）	55	55	55	55	55
			私立幼稚園（私学助成）	0	0	0	0	0
			私立幼稚園（施設型給付）	60	60	60	60	60
			幼保連携型認定こども園	0	0	0	0	0
			C 合計	115	115	115	115	115
			充足数（C-A）	37	43	44	50	52
		2号	こども園（保）	150	150	150	150	150
			幼保連携型認定こども園	0	0	0	0	0
			D 合計	150	150	150	150	150
			充足数（D-B）	10	20	22	32	37
		合計（C+D）		265	265	265	265	265



単位：人

			令和2年度	令和3年度	令和4年度	令和5年度	令和6年度	
藤岡	量の 見込み	A 1号	171	179	187	183	175	
		B 2号	308	323	337	329	316	
		合計	479	502	524	512	491	
	確保の 内容	1号	こども園（幼）	0	0	0	0	0
			こども園（保）	168	168	168	168	168
			私立幼稚園（私学助成）	0	0	0	0	0
			私立幼稚園（施設型給付）	80	80	80	80	80
			幼保連携型認定こども園	90	90	90	90	90
			C 合計	338	338	338	338	338
			充足数（C-A）	167	159	151	155	163
		2号	こども園（保）	444	444	444	444	444
			幼保連携型認定こども園	50	50	50	50	50
			D 合計	494	494	494	494	494
			充足数（D-B）	186	171	157	165	178
		合計（C+D）		832	832	832	832	832

単位：人

			令和2年度	令和3年度	令和4年度	令和5年度	令和6年度	
小原	量の 見込み	A 1号	24	22	21	21	22	
		B 2号	43	40	37	38	39	
		合計	67	62	58	59	61	
	確保の 内容	1号	こども園（幼）	0	0	0	0	0
			こども園（保）	60	60	60	60	60
			私立幼稚園（私学助成）	0	0	0	0	0
			私立幼稚園（施設型給付）	0	0	0	0	0
			幼保連携型認定こども園	0	0	0	0	0
			C 合計	60	60	60	60	60
			充足数（C-A）	36	38	39	39	38
		2号	こども園（保）	164	164	164	164	164
			幼保連携型認定こども園	0	0	0	0	0
			D 合計	164	164	164	164	164
			充足数（D-B）	121	124	127	126	125
		合計（C+D）		224	224	224	224	224



単位：人

			令和2年度	令和3年度	令和4年度	令和5年度	令和6年度	
足助	量の見込み	A 1号	45	37	34	27	27	
		B 2号	82	67	61	49	49	
		合計	127	104	95	76	76	
	確保の内容	1号	こども園（幼）	80	80	80	80	80
			こども園（保）	50	50	50	50	50
			私立幼稚園（私学助成）	0	0	0	0	0
			私立幼稚園（施設型給付）	0	0	0	0	0
			幼保連携型認定こども園	0	0	0	0	0
			C 合計	130	130	130	130	130
		充足数（C-A）	85	93	96	103	103	
		2号	こども園（保）	136	166	166	166	166
			幼保連携型認定こども園	0	0	0	0	0
			D 合計	136	166	166	166	166
			充足数（D-B）	54	99	105	117	117
		合計（C+D）		266	296	296	296	296

単位：人

			令和2年度	令和3年度	令和4年度	令和5年度	令和6年度	
下山	量の見込み	A 1号	26	25	23	21	22	
		B 2号	48	44	42	37	40	
		合計	74	69	65	58	62	
	確保の内容	1号	こども園（幼）	0	0	0	0	0
			こども園（保）	51	51	51	51	51
			私立幼稚園（私学助成）	0	0	0	0	0
			私立幼稚園（施設型給付）	0	0	0	0	0
			幼保連携型認定こども園	0	0	0	0	0
			C 合計	51	51	51	51	51
		充足数（C-A）	25	26	28	30	29	
		2号	こども園（保）	141	141	141	141	141
			幼保連携型認定こども園	0	0	0	0	0
			D 合計	141	141	141	141	141
			充足数（D-B）	93	97	99	104	101
		合計（C+D）		192	192	192	192	192



単位：人

			令和2年度	令和3年度	令和4年度	令和5年度	令和6年度	
旭	量の 見込み	A 1号	15	12	12	10	11	
		B 2号	27	22	22	19	19	
		合計	42	34	34	29	30	
	確保の 内容	1号	こども園（幼）	80	80	80	80	80
			こども園（保）	21	21	21	21	21
			私立幼稚園（私学助成）	0	0	0	0	0
			私立幼稚園（施設型給付）	0	0	0	0	0
			幼保連携型認定こども園	0	0	0	0	0
			C 合計	101	101	101	101	101
		2号	こども園（保）	56	56	56	56	56
			幼保連携型認定こども園	0	0	0	0	0
			D 合計	56	56	56	56	56
			充足数（D-B）	29	34	34	37	37
			合計（C+D）	157	157	157	157	157

単位：人

			令和2年度	令和3年度	令和4年度	令和5年度	令和6年度	
稲武	量の 見込み	A 1号	7	7	8	9	7	
		B 2号	13	14	15	17	12	
		合計	20	21	23	26	19	
	確保の 内容	1号	こども園（幼）	0	0	0	0	0
			こども園（保）	29	29	29	29	29
			私立幼稚園（私学助成）	0	0	0	0	0
			私立幼稚園（施設型給付）	0	0	0	0	0
			幼保連携型認定こども園	0	0	0	0	0
			C 合計	29	29	29	29	29
		2号	こども園（保）	81	81	81	81	81
			幼保連携型認定こども園	0	0	0	0	0
			D 合計	81	81	81	81	81
			充足数（D-B）	68	67	66	64	69
			合計（C+D）	110	110	110	110	110



## (2) 0～2 歳児 (3 号認定子ども)

### ① 確保の方針

- ・今後、0～2 歳児のニーズ増加が見込まれますが、施設定員上は充足します。そのため、基本的には必要な保育士を確保することで、量の見込みに対応します。
- ・局所的なニーズの偏りについては、施設の増改築等により対応します。

### ② 全市量の見込みと確保の内容

単位：人

		令和元年度 (実績)	令和2年度	令和3年度	令和4年度	令和5年度	令和6年度		
全市	量の見込み	A 0歳	110	257	274	292	308	325	
		B 1・2歳	1,906	2,196	2,220	2,255	2,303	2,357	
		合計	2,016	2,453	2,494	2,547	2,611	2,682	
	確保の内容	0歳	こども園(保)	209	199	194	194	194	194
			幼保連携型認定こども園	79	101	121	121	121	121
			豊田市認証保育所	11	24	24	24	24	24
			小規模保育	4	4	8	8	8	8
			家庭的保育	0	0	0	0	0	0
			居宅訪問型保育	0	0	0	0	0	0
			事業所内保育	3	3	3	3	3	3
			C 合計	306	331	350	350	350	350
		充足数(C-A)	196	74	76	58	42	25	
		1・2歳	こども園(保)	1,762	1,576	1,546	1,546	1,546	1,546
			幼保連携型認定こども園	558	772	857	857	857	857
			豊田市認証保育所	208	327	327	327	327	327
			小規模保育	34	34	49	49	49	49
			家庭的保育	0	0	0	0	0	0
			居宅訪問型保育	0	0	0	0	0	0
			事業所内保育	12	12	12	12	12	12
			D 合計	2,574	2,721	2,791	2,791	2,791	2,791
充足数(D-B)	668		525	571	536	488	434		
合計(C+D)	2,880	3,052	3,141	3,141	3,141	3,141			



### ③ 区域別量の見込みと確保の内容

単位：人

			令和2年度	令和3年度	令和4年度	令和5年度	令和6年度	
孝母	量の見込み	A 0歳	100	108	119	125	134	
		B 1・2歳	798	815	842	884	915	
		合計	898	923	961	1,009	1,049	
	確保の内容	0歳	こども園（保）	72	77	77	77	77
			幼保連携型認定こども園	38	48	48	48	48
			豊田市認証保育所	20	20	20	20	20
			小規模保育	4	8	8	8	8
			家庭的保育	0	0	0	0	0
			居宅訪問型保育	0	0	0	0	0
			事業所内保育	3	3	3	3	3
			C 合計	137	156	156	156	156
			充足数（C-A）	37	48	37	31	22
		1・2歳	こども園（保）	542	557	557	557	557
			幼保連携型認定こども園	275	315	315	315	315
			豊田市認証保育所	215	215	215	215	215
			小規模保育	34	49	49	49	49
			家庭的保育	0	0	0	0	0
			居宅訪問型保育	0	0	0	0	0
			事業所内保育	12	12	12	12	12
			D 合計	1,078	1,148	1,148	1,148	1,148
充足数（D-B）	280		333	306	264	233		
合計（C+D）		1,215	1,304	1,304	1,304	1,304		





単位：人

			令和2年度	令和3年度	令和4年度	令和5年度	令和6年度	
高橋	量の 見込み	A 0歳	32	33	34	36	37	
		B 1・2歳	290	288	287	284	286	
		合計	322	321	321	320	323	
	確保の内容	0歳	こども園（保）	31	31	31	31	31
			幼保連携型認定こども園	18	18	18	18	18
			豊田市認証保育所	1	1	1	1	1
			小規模保育	0	0	0	0	0
			家庭的保育	0	0	0	0	0
			居宅訪問型保育	0	0	0	0	0
			事業所内保育	0	0	0	0	0
			C 合計	50	50	50	50	50
			充足数（C-A）	18	17	16	14	13
		1・2歳	こども園（保）	212	212	212	212	212
			幼保連携型認定こども園	120	120	120	120	120
			豊田市認証保育所	26	26	26	26	26
			小規模保育	0	0	0	0	0
			家庭的保育	0	0	0	0	0
			居宅訪問型保育	0	0	0	0	0
			事業所内保育	0	0	0	0	0
			D 合計	358	358	358	358	358
充足数（D-B）	68		70	71	74	72		
合計（C+D）		408	408	408	408	408		



単位：人

			令和2年度	令和3年度	令和4年度	令和5年度	令和6年度	
上郷	量の 見込み	A 0歳	29	31	32	34	35	
		B 1・2歳	231	233	239	242	246	
		合計	260	264	271	276	281	
	確保の内容	0歳	こども園（保）	26	16	16	16	16
			幼保連携型認定こども園	13	23	23	23	23
			豊田市認証保育所	2	2	2	2	2
			小規模保育	0	0	0	0	0
			家庭的保育	0	0	0	0	0
			居宅訪問型保育	0	0	0	0	0
			事業所内保育	0	0	0	0	0
			C 合計	41	41	41	41	41
		充足数（C-A）	12	10	9	7	6	
		1・2歳	こども園（保）	167	122	122	122	122
			幼保連携型認定こども園	117	162	162	162	162
			豊田市認証保育所	40	40	40	40	40
			小規模保育	0	0	0	0	0
			家庭的保育	0	0	0	0	0
			居宅訪問型保育	0	0	0	0	0
			事業所内保育	0	0	0	0	0
			D 合計	324	324	324	324	324
充足数（D-B）	93	91	85	82	78			
合計（C+D）		365	365	365	365	365		



単位：人

			令和2年度	令和3年度	令和4年度	令和5年度	令和6年度	
高岡	量の 見込み	A 0歳	49	51	54	59	62	
		B 1・2歳	417	421	425	427	442	
		合計	466	472	479	486	504	
	確保の内容	0歳	こども園（保）	30	30	30	30	30
			幼保連携型認定こども園	14	14	14	14	14
			豊田市認証保育所	1	1	1	1	1
			小規模保育	0	0	0	0	0
			家庭的保育	0	0	0	0	0
			居宅訪問型保育	0	0	0	0	0
			事業所内保育	0	0	0	0	0
			C 合計	45	45	45	45	45
			充足数（C-A）	-4	-6	-9	-14	-17
		1・2歳	こども園（保）	236	236	236	236	236
			幼保連携型認定こども園	136	136	136	136	136
			豊田市認証保育所	18	18	18	18	18
			小規模保育	0	0	0	0	0
			家庭的保育	0	0	0	0	0
			居宅訪問型保育	0	0	0	0	0
			事業所内保育	0	0	0	0	0
			D 合計	390	390	390	390	390
			充足数（D-B）	-27	-31	-35	-37	-52
合計（C+D）	435	435	435	435	435			



単位：人

			令和2年度	令和3年度	令和4年度	令和5年度	令和6年度	
猿投	量の 見込み	A 0歳	29	31	34	35	38	
		B 1・2歳	277	280	282	289	296	
		合計	306	311	316	324	334	
	確保の内容	0歳	こども園（保）	20	20	20	20	20
			幼保連携型認定こども園	15	15	15	15	15
			豊田市認証保育所	0	0	0	0	0
			小規模保育	0	0	0	0	0
			家庭的保育	0	0	0	0	0
			居宅訪問型保育	0	0	0	0	0
			事業所内保育	0	0	0	0	0
			C 合計	35	35	35	35	35
			充足数（C-A）	6	4	1	0	-3
		1・2歳	こども園（保）	190	190	190	190	190
			幼保連携型認定こども園	97	97	97	97	97
			豊田市認証保育所	19	19	19	19	19
			小規模保育	0	0	0	0	0
			家庭的保育	0	0	0	0	0
			居宅訪問型保育	0	0	0	0	0
			事業所内保育	0	0	0	0	0
			D 合計	306	306	306	306	306
			充足数（D-B）	29	26	24	17	10
合計（C+D）	341	341	341	341	341			



単位：人

			令和2年度	令和3年度	令和4年度	令和5年度	令和6年度	
松平	量の 見込み	A 0歳	4	4	4	4	4	
		B 1・2歳	37	36	35	35	34	
		合計	41	40	39	39	38	
	確保の内容	0歳	こども園（保）	4	4	4	4	4
			幼保連携型認定こども園	0	0	0	0	0
			豊田市認証保育所	0	0	0	0	0
			小規模保育	0	0	0	0	0
			家庭的保育	0	0	0	0	0
			居宅訪問型保育	0	0	0	0	0
			事業所内保育	0	0	0	0	0
			C 合計	4	4	4	4	4
			充足数（C-A）	0	0	0	0	0
		1・2歳	こども園（保）	36	36	36	36	36
			幼保連携型認定こども園	0	0	0	0	0
			豊田市認証保育所	0	0	0	0	0
			小規模保育	0	0	0	0	0
			家庭的保育	0	0	0	0	0
			居宅訪問型保育	0	0	0	0	0
			事業所内保育	0	0	0	0	0
			D 合計	36	36	36	36	36
			充足数（D-B）	-1	0	1	1	2
合計（C+D）	40	40	40	40	40			



単位：人

			令和2年度	令和3年度	令和4年度	令和5年度	令和6年度	
藤岡	量の 見込み	A 0歳	8	9	9	9	9	
		B 1・2歳	94	92	93	91	90	
		合計	102	101	102	100	99	
	確保の内容	0歳	こども園（保）	7	7	7	7	7
			幼保連携型認定こども園	3	3	3	3	3
			豊田市認証保育所	0	0	0	0	0
			小規模保育	0	0	0	0	0
			家庭的保育	0	0	0	0	0
			居宅訪問型保育	0	0	0	0	0
			事業所内保育	0	0	0	0	0
			C 合計	10	10	10	10	10
			充足数（C-A）	2	1	1	1	1
		1・2歳	こども園（保）	91	91	91	91	91
			幼保連携型認定こども園	27	27	27	27	27
			豊田市認証保育所	2	2	2	2	2
			小規模保育	0	0	0	0	0
			家庭的保育	0	0	0	0	0
			居宅訪問型保育	0	0	0	0	0
			事業所内保育	0	0	0	0	0
			D 合計	120	120	120	120	120
			充足数（D-B）	26	28	27	29	30
合計（C+D）	130	130	130	130	130			



単位：人

			令和2年度	令和3年度	令和4年度	令和5年度	令和6年度	
小原	量の 見込み	A 0歳	1	1	1	1	1	
		B 1・2歳	11	12	11	11	11	
		合計	12	13	12	12	12	
	確保の内容	0歳	こども園（保）	1	1	1	1	1
			幼保連携型認定こども園	0	0	0	0	0
			豊田市認証保育所	0	0	0	0	0
			小規模保育	0	0	0	0	0
			家庭的保育	0	0	0	0	0
			居宅訪問型保育	0	0	0	0	0
			事業所内保育	0	0	0	0	0
			C 合計	1	1	1	1	1
			充足数（C-A）	0	0	0	0	0
		1・2歳	こども園（保）	10	10	10	10	10
			幼保連携型認定こども園	0	0	0	0	0
			豊田市認証保育所	0	0	0	0	0
			小規模保育	0	0	0	0	0
			家庭的保育	0	0	0	0	0
			居宅訪問型保育	0	0	0	0	0
			事業所内保育	0	0	0	0	0
			D 合計	10	10	10	10	10
			充足数（D-B）	-1	-2	-1	-1	-1
	合計（C+D）	11	11	11	11	11		



単位：人

			令和2年度	令和3年度	令和4年度	令和5年度	令和6年度	
足助	量の 見込み	A 0歳	2	2	2	2	2	
		B 1・2歳	16	16	15	16	14	
		合計	18	18	17	18	16	
	確保の内容	0歳	こども園（保）	3	3	3	3	3
			幼保連携型認定こども園	0	0	0	0	0
			豊田市認証保育所	0	0	0	0	0
			小規模保育	0	0	0	0	0
			家庭的保育	0	0	0	0	0
			居宅訪問型保育	0	0	0	0	0
			事業所内保育	0	0	0	0	0
			C 合計	3	3	3	3	3
			充足数（C-A）	1	1	1	1	1
		1・2歳	こども園（保）	36	36	36	36	36
			幼保連携型認定こども園	0	0	0	0	0
			豊田市認証保育所	0	0	0	0	0
			小規模保育	0	0	0	0	0
			家庭的保育	0	0	0	0	0
			居宅訪問型保育	0	0	0	0	0
			事業所内保育	0	0	0	0	0
			D 合計	36	36	36	36	36
			充足数（D-B）	20	20	21	20	22
合計（C+D）	39	39	39	39	39			





単位：人

			令和2年度	令和3年度	令和4年度	令和5年度	令和6年度	
下 山	量の 見込み	A 0歳	1	2	1	1	1	
		B 1・2歳	12	14	14	14	13	
		合計	13	16	15	15	14	
	確保の内容	0歳	こども園（保）	2	2	2	2	2
			幼保連携型認定こども園	0	0	0	0	0
			豊田市認証保育所	0	0	0	0	0
			小規模保育	0	0	0	0	0
			家庭的保育	0	0	0	0	0
			居宅訪問型保育	0	0	0	0	0
			事業所内保育	0	0	0	0	0
			C 合計	2	2	2	2	2
			充足数（C-A）	1	0	1	1	1
		1・2歳	こども園（保）	21	21	21	21	21
			幼保連携型認定こども園	0	0	0	0	0
			豊田市認証保育所	7	7	7	7	7
			小規模保育	0	0	0	0	0
			家庭的保育	0	0	0	0	0
			居宅訪問型保育	0	0	0	0	0
			事業所内保育	0	0	0	0	0
			D 合計	28	28	28	28	28
			充足数（D-B）	16	14	14	14	15
合計（C+D）	30	30	30	30	30			



単位：人

			令和2年度	令和3年度	令和4年度	令和5年度	令和6年度	
旭	量の 見込み	A 0歳	1	1	1	1	1	
		B 1・2歳	5	7	7	6	6	
		合計	6	8	8	7	7	
	確保の内容	0歳	こども園（保）	1	1	1	1	1
			幼保連携型認定こども園	0	0	0	0	0
			豊田市認証保育所	0	0	0	0	0
			小規模保育	0	0	0	0	0
			家庭的保育	0	0	0	0	0
			居宅訪問型保育	0	0	0	0	0
			事業所内保育	0	0	0	0	0
			C 合計	1	1	1	1	1
			充足数（C-A）	0	0	0	0	0
		1・2歳	こども園（保）	17	17	17	17	17
			幼保連携型認定こども園	0	0	0	0	0
			豊田市認証保育所	0	0	0	0	0
			小規模保育	0	0	0	0	0
			家庭的保育	0	0	0	0	0
			居宅訪問型保育	0	0	0	0	0
			事業所内保育	0	0	0	0	0
			D 合計	17	17	17	17	17
			充足数（D-B）	12	10	10	11	11
合計（C+D）	18	18	18	18	18			



単位：人

			令和2年度	令和3年度	令和4年度	令和5年度	令和6年度	
稲武	量の 見込み	A 0歳	1	1	1	1	1	
		B 1・2歳	8	6	5	4	4	
		合計	9	7	6	5	5	
	確保の内容	0歳	こども園（保）	2	2	2	2	2
			幼保連携型認定こども園	0	0	0	0	0
			豊田市認証保育所	0	0	0	0	0
			小規模保育	0	0	0	0	0
			家庭的保育	0	0	0	0	0
			居宅訪問型保育	0	0	0	0	0
			事業所内保育	0	0	0	0	0
			C 合計	2	2	2	2	2
		充足数（C-A）	1	1	1	1	1	
		1・2歳	こども園（保）	18	18	18	18	18
			幼保連携型認定こども園	0	0	0	0	0
			豊田市認証保育所	0	0	0	0	0
			小規模保育	0	0	0	0	0
			家庭的保育	0	0	0	0	0
			居宅訪問型保育	0	0	0	0	0
			事業所内保育	0	0	0	0	0
			D 合計	18	18	18	18	18
充足数（D-B）	10	12	13	14	14			
合計（C+D）		20	20	20	20	20		



## 4 地域子ども・子育て支援事業の量の見込みと確保の内容

### (1) 放課後児童クラブ（放課後児童健全育成事業）

#### ① 事業内容

就労等により保護者が昼間に家庭にいない小学生に対し、授業の終了後や夏休みなどの長期休業中に、専用の活動室や小学校の余裕教室などを利用して、適切な遊び及び生活の場を確保し、その健全な育成を図ります。

#### ② 確保の方針

- ・現在実施している1～4年生については、開設している70の放課後児童クラブ（うち1クラブは民設民営）の確保の内容の合計で、おおむね量の見込みに対応できます。
- ・夏休みなど長期休業中は、必要に応じて学校施設などを活動室として確保し対応します。
- ・未設置区域においては、地域の実情を踏まえつつ、必要に応じて開設します。

#### ③ 全市量の見込みと確保の内容

単位：人

		令和元年度 (実績)	令和2年度	令和3年度	令和4年度	令和5年度	令和6年度	
全市	量の見込み	1年生	1,190	1,267	1,328	1,386	1,432	1,460
		2年生	1,063	1,098	1,233	1,287	1,344	1,398
		3年生	869	944	986	1,090	1,156	1,220
		4年生	578	629	733	782	867	935
		5年生	37	487	525	543	568	617
		6年生	26	314	374	418	434	462
		A 合計	3,763	4,739	5,179	5,506	5,801	6,092
	B 確保の内容	5,344	5,560	5,940	6,127	6,210	6,310	
充足数 (B-A)		1,581	821	761	621	409	218	



#### ④ 区域別量の見込みと確保の内容

単位：人

		令和2年度	令和3年度	令和4年度	令和5年度	令和6年度	
孝母	量の見込み	1年生	461	486	499	536	567
		2年生	412	445	471	487	521
		3年生	316	371	400	426	440
		4年生	235	242	294	316	343
		5年生	165	191	186	212	226
		6年生	111	127	150	148	169
		A 合計	1,700	1,862	2,000	2,125	2,266
	B 確保の内容	1,812	1,980	2,001	2,084	2,237	
充足数 (B-A)		112	118	1	-41	-29	

単位：人

		令和2年度	令和3年度	令和4年度	令和5年度	令和6年度	
高橋	量の見込み	1年生	166	179	191	203	183
		2年生	130	162	172	184	198
		3年生	128	115	142	155	168
		4年生	80	99	92	114	126
		5年生	70	62	76	72	81
		6年生	40	51	50	62	58
		A 合計	614	668	723	790	814
	B 確保の内容	733	820	863	863	828	
充足数 (B-A)		119	152	140	73	14	

単位：人

		令和2年度	令和3年度	令和4年度	令和5年度	令和6年度	
上郷	量の見込み	1年生	126	118	122	139	127
		2年生	108	124	114	119	136
		3年生	82	95	109	101	108
		4年生	63	64	79	86	81
		5年生	50	52	50	56	61
		6年生	32	39	43	40	46
		A 合計	461	492	517	541	559
	B 確保の内容	478	503	503	503	529	
充足数 (B-A)		17	11	-14	-38	-30	



単位：人

		令和2年度	令和3年度	令和4年度	令和5年度	令和6年度	
高岡	量の見込み	1年生	222	250	258	252	267
		2年生	203	216	244	249	246
		3年生	151	184	190	217	226
		4年生	109	132	140	149	174
		5年生	83	90	96	105	108
		6年生	60	72	69	76	87
		A 合計	828	944	997	1,048	1,108
	B 確保の内容	911	959	963	963	987	
	充足数 (B-A)	83	15	-34	-85	-121	

単位：人

		令和2年度	令和3年度	令和4年度	令和5年度	令和6年度	
猿投	量の見込み	1年生	180	185	195	188	195
		2年生	146	176	179	188	186
		3年生	162	132	155	160	170
		4年生	80	120	102	124	131
		5年生	76	79	85	76	88
		6年生	43	57	62	66	61
		A 合計	687	749	778	802	831
	B 確保の内容	777	829	951	951	883	
	充足数 (B-A)	90	80	173	149	52	

単位：人

		令和2年度	令和3年度	令和4年度	令和5年度	令和6年度	
松平	量の見込み	1年生	23	24	32	24	29
		2年生	21	23	23	31	24
		3年生	31	19	19	21	29
		4年生	12	20	15	15	18
		5年生	13	9	13	12	10
		6年生	7	7	8	12	10
		A 合計	107	102	110	115	120
	B 確保の内容	198	198	195	195	195	
	充足数 (B-A)	91	96	85	80	75	



単位：人

		令和2年度	令和3年度	令和4年度	令和5年度	令和6年度	
藤岡	量の見込み	1年生	57	61	59	57	62
		2年生	45	55	60	57	56
		3年生	49	40	48	54	53
		4年生	34	33	33	39	43
		5年生	22	26	26	23	28
		6年生	17	13	22	20	19
		A 合計	224	228	248	250	261
	B 確保の内容	292	292	292	292	292	
	充足数 (B-A)	68	64	44	42	31	

単位：人

		令和2年度	令和3年度	令和4年度	令和5年度	令和6年度	
小原	量の見込み	1年生	3	3	4	3	5
		2年生	7	3	3	4	3
		3年生	6	7	3	3	3
		4年生	1	6	7	2	2
		5年生	2	4	1	1	1
		6年生	0	2	4	1	1
		A 合計	19	25	22	14	15
	B 確保の内容	58	58	58	58	58	
	充足数 (B-A)	39	33	36	44	43	

単位：人

		令和2年度	令和3年度	令和4年度	令和5年度	令和6年度	
足助	量の見込み	1年生	14	10	11	10	10
		2年生	12	14	10	10	10
		3年生	7	9	11	9	9
		4年生	6	6	7	10	7
		5年生	3	6	4	5	7
		6年生	2	3	4	4	5
		A 合計	44	48	47	48	48
	B 確保の内容	174	174	174	174	174	
	充足数 (B-A)	130	126	127	126	126	



単位：人

		令和2年度	令和3年度	令和4年度	令和5年度	令和6年度	
下山	量の見込み	1年生	9	7	9	14	11
		2年生	9	9	6	9	13
		3年生	6	9	8	6	9
		4年生	7	5	8	7	6
		5年生	2	4	4	4	4
		6年生	2	2	4	3	4
		A 合計	35	36	39	43	47
	B 確保の内容	91	91	91	91	91	
充足数 (B-A)		56	55	52	48	44	

単位：人

		令和2年度	令和3年度	令和4年度	令和5年度	令和6年度	
旭	量の見込み	1年生	6	5	6	6	4
		2年生	5	6	5	6	5
		3年生	6	5	5	4	5
		4年生	2	6	5	5	4
		5年生	1	2	2	2	3
		6年生	0	1	2	2	2
		A 合計	20	25	25	25	23
	B 確保の内容	36	36	36	36	36	
充足数 (B-A)		16	11	11	11	13	

単位：人

		令和2年度	令和3年度	令和4年度	令和5年度	令和6年度	
稲武	量の見込み	1年生	0	0	0	0	0
		2年生	0	0	0	0	0
		3年生	0	0	0	0	0
		4年生	0	0	0	0	0
		5年生	0	0	0	0	0
		6年生	0	0	0	0	0
		A 合計	0	0	0	0	0
	B 確保の内容	0	0	0	0	0	
充足数 (B-A)		0	0	0	0	0	

※稲武地区では、稲武ふれあい子ども館で地域子どもの居場所づくり事業を実施しています。





## (2) 延長保育（時間外保育事業）

### ① 事業内容

こども園、認定こども園の基本保育時間（8時30分から15時まで）を超える保育ニーズに対応したサービスを提供します。

- ・ 7時30分から8時30分までの早朝保育実施園：75園
- ・ 18時までの延長保育実施園：24園
- ・ 19時までの延長保育実施園：51園

### ② 確保の方針

- ・ 19時まで延長保育実施園の定員数で受入が可能です。

### ③ 全市量の見込みと確保の内容

単位：人

		平成30年度 (実績)	令和2年度	令和3年度	令和4年度	令和5年度	令和6年度
全市	A 量の見込み	1,064	2,708	2,641	2,595	2,559	2,530
	B 確保の内容	10,008	11,765	11,765	11,765	11,765	11,765
	充足数 (B-A)	8,944	9,057	9,124	9,170	9,206	9,235

## (3) 子育て短期支援事業（ショートステイ）

### ① 事業内容

保護者の疾病などの理由により家庭において児童を養育することが一時的に困難となった場合に、児童養護施設などにおいて、必要な児童の養育・保護を行います。

### ② 確保の方針

- ・ 児童養護施設などに委託し、想定した見込みに対応します。

### ③ 全市量の見込みと確保の内容

単位：人日

		平成30年度 (実績)	令和2年度	令和3年度	令和4年度	令和5年度	令和6年度
全市	A 量の見込み	51	76	76	76	76	76
	B 確保の内容	84	76	76	76	76	76
	充足数 (B-A)	33	0	0	0	0	0



## (4) 地域子育て支援拠点事業

### ① 事業内容

乳幼児及びその保護者が相互の交流を行う場所を開設し、子育てについての相談、情報の提供、助言その他の援助を行います。

- ・とよた子育て総合支援センター
- ・志賀子どもつどいの広場
- ・柳川瀬子どもつどいの広場
- ・地域子育て支援センター（13か所）

### ② 確保の方針

- ・既存の16か所の施設で、事業を実施することで、量の見込みに対応します。

### ③ 全市量の見込みと確保の内容

単位：人回

		平成30年度 (実績)	令和2年度	令和3年度	令和4年度	令和5年度	令和6年度
全市	A 量の見込み	328,996	330,000	330,000	330,000	330,000	330,000
	B 確保の内容	328,996	330,000	330,000	330,000	330,000	330,000
	充足数 (B-A)	0	0	0	0	0	0



## (5) 一時保育（一時預かり事業）

### ① 事業内容

#### <私立幼稚園の預かり保育>

私立幼稚園での、通常の教育時間後や長期休暇中などに、保護者の希望に応じて保育を実施します。

#### <その他の一時預かり>

保護者の傷病、入院、育児疲れなどの理由により、家庭における保育の実施が一時的に困難となった場合に、こども園等での一時保育（一時預かり）やファミリー・サポート・センター事業により児童を一時的に預かります。

### ② 確保の方針

#### <私立幼稚園の預かり保育>

- ・量の見込みに対応した受入を行います。

#### <その他の一時預かり>

- ・一時保育、ファミリー・サポート・センターにおいて、量の見込みに対応します。

一時保育：過去5年間の実績の平均値を確保の内容とします。

ファミリー・サポート・センター：想定した量の見込みに対応した援助会員を確保します。

### ③ 全市量の見込みと確保の内容

#### <私立幼稚園の預かり保育>

単位：人日

			平成30年度 (実績)	令和2年度	令和3年度	令和4年度	令和5年度	令和6年度
全市	量の見込み	1号認定による利用	33,731	26,228	25,442	24,933	24,434	23,946
		2号認定による利用	0	3,577	3,469	3,400	3,332	3,265
		A 合計	33,731	29,805	28,911	28,333	27,766	27,211
	B 確保の内容	33,731	29,805	28,911	28,333	27,766	27,211	
	充足数 (B-A)	0	0	0	0	0	0	

#### <その他の一時預かり>

単位：人日

			平成30年度 (実績)	令和2年度	令和3年度	令和4年度	令和5年度	令和6年度
全市	A 量の見込み		4,459	5,174	5,174	5,174	5,174	5,174
	確保の内容	一時保育	973	1,001	1,001	1,001	1,001	1,001
		ファミリー・サポート・センター (就学前児童)	3,486	4,173	4,173	4,173	4,173	4,173
		B 合計	4,459	5,174	5,174	5,174	5,174	5,174
	充足数 (B-A)		0	0	0	0	0	0



## (6) 病児保育事業

### ① 事業内容

病気やけがにより安静を必要とするため、集団保育・学校生活に入れなない児童を、病院・クリニックに付設された専用スペースにおいて、保護者の仕事等の都合により自宅で療養できない場合に、一時的に保育します。

### ② 確保の方針

- ・確保の内容の算定は、  
(病児保育事業実施施設の定員) × (週あたり開所日数) × (52 週)

### ③ 全市量の見込みと確保の内容

単位：人日

		平成 30 年度 (実績)	令和 2 年度	令和 3 年度	令和 4 年度	令和 5 年度	令和 6 年度
全市	A 量の見込み	1,083	1,194	1,194	1,194	1,194	1,194
	B 確保の内容	4,576	4,576	4,576	4,576	4,576	4,576
	充足数 (B-A)	3,493	3,382	3,382	3,382	3,382	3,382

## (7) ファミリー・サポート・センター事業

### ① 事業内容

乳幼児や小学生などの児童の保護者を会員として、児童の預かりなどの援助を受けることを希望する者と当該援助を行うことを希望する者との相互援助活動に関する連絡、調整を行う事業です。

### ② 確保の方針

- ・想定した量の見込みに対応した援助会員を確保します。

### ③ 全市量の見込みと確保の内容

単位：人日

		平成 30 年度 (実績)	令和 2 年度	令和 3 年度	令和 4 年度	令和 5 年度	令和 6 年度
全市	A 量の見込み	4,936	4,720	4,720	4,720	4,720	4,720
	B 確保の内容	4,936	4,720	4,720	4,720	4,720	4,720
	充足数 (B-A)	0	0	0	0	0	0



## (8) 妊婦健診事業

### ① 事業内容

安全・安心な出産と健全な育児を行えるよう、必要な回数の妊婦健康診査の受診を促し、公費負担を行います。

### ② 確保の方針

- ・ 県内医療機関などに委託し、想定した見込みに対応します。

＜実施時期＞ 通年

＜実施体制＞ 県内医療機関などに委託

＜回数＞ 妊娠 23 週まで（4 回：月 1 回程度）、24～35 週（6 回：2 週間に 1 回程度）、36 週～出産まで（4 回：毎週） 計 14 回

### ③ 全市量の見込みと確保の内容

単位：人回

		平成 30 年度 (実績)	令和 2 年度	令和 3 年度	令和 4 年度	令和 5 年度	令和 6 年度
全市	A 量の見込み	48,829	43,470	40,427	37,597	34,965	32,518
	B 確保の内容	48,829	43,470	40,427	37,597	34,965	32,518
	充足数 (B-A)	0	0	0	0	0	0

## (9) おめでとう訪問（乳児家庭全戸訪問事業）

### ① 事業内容

育児不安が強くなるおおむね生後 1～3 か月の乳児をもつ子育て家庭に対して、母子保健推進員による家庭訪問を実施します。

### ② 確保の方針

- ・ 豊田市母子保健推進員の会に委託し、想定した見込みに対応します。

### ③ 全市量の見込みと確保の内容

単位：人

		平成 30 年度 (実績)	令和 2 年度	令和 3 年度	令和 4 年度	令和 5 年度	令和 6 年度
全市	A 量の見込み	3,482	3,465	3,415	3,418	3,383	3,374
	B 確保の内容	3,482	3,465	3,415	3,418	3,383	3,374
	充足数 (B-A)	0	0	0	0	0	0



## (10) 養育支援訪問事業

### ① 事業内容

養育支援が特に必要と判断した家庭に対し、その居宅を訪問し、ヘルパーなどによる育児・家事援助や保健師・助産師などによる専門的・具体的な育児に関する相談・指導支援などを行います。

### ② 確保の方針

<ヘルパー派遣> 社会福祉協議会に委託し、想定した見込みに対応します。

<助産師訪問> 委託助産師を確保し、想定した見込みに対応します。

### ③ 全市量の見込みと確保の内容

単位：回

		平成 30 年度 (実績)	令和 2 年度	令和 3 年度	令和 4 年度	令和 5 年度	令和 6 年度
全市	量の見込み	ヘルパー派遣	148	89	89	89	89
		助産師訪問	762	866	853	854	845
		A 合計	910	955	942	943	934
	確保の内容	ヘルパー派遣	148	89	89	89	89
		助産師訪問	762	866	853	854	845
		B 合計	910	955	942	943	934
充足数 (B-A)		0	0	0	0	0	

## (11) 利用者支援事業（母子保健型）

### ① 事業内容

保健師等の専門性を活かした相談支援を行い、母子保健を中心としたネットワーク、医療機関、療育機関等につなげるなど、妊娠期から子育て期にわたるまでの切れ目のない支援を行います。

### ② 確保の方針

子育て世代包括支援センターを子ども家庭課内に位置づけ、機能を確保します。

### ③ 全市量の見込みと確保の内容

単位：か所

		令和元年度 (実績)	令和 2 年度	令和 3 年度	令和 4 年度	令和 5 年度	令和 6 年度
全市	A 量の見込み	1	1	1	1	1	1
	B 確保の内容	1	1	1	1	1	1
	充足数 (B-A)	0	0	0	0	0	0



## (12) 実費徴収に係る補足給付事業

### ① 事業内容

世帯年収 360 万円未満相当世帯又は第 3 子以降の児童（満 3 歳以上に限る。）の保護者が、子ども・子育て支援新制度に移行していない幼稚園等を利用する場合に、利用施設に対して支払うべき食事の提供にかかる実費徴収額に対して、その一部を補助します。

### ② 確保の方針

保育課からの補助を実施します。

### ③ 全市量の見込みと確保の内容

単位：か所

		令和元年度 (実績)	令和 2 年度	令和 3 年度	令和 4 年度	令和 5 年度	令和 6 年度
全市	A 量の見込み	—	112	97	97	97	97
	B 確保の内容	—	112	97	97	97	97
	充足数 (B-A)	0	0	0	0	0	0



## 5 教育・保育の一体的提供とその推進体制の確保について

### ① 認定こども園の普及に係る基本的な考え方及び推進方策

本市では、就学前児童やその保護者に対して均等な教育・保育を一体的に提供するため、公立幼稚園と公私立保育園を「こども園」として、独自の幼保一体化施策を進めています。これにより、1号認定子どもの受入れなど、ほとんどのこども園において認定こども園の機能を有しています。そのため、私立こども園については事業者の実情を踏まえながら、幼保連携型認定こども園への移行を支援します。

また、既存の私立幼稚園の幼保連携型認定こども園への移行は、特に保育需要の高い低年齢児の待機児童対策として有効であるとされています。本市においても、地域や事業者の実情を勘案しながら、私立幼稚園の幼保連携型認定こども園への移行を円滑に行えるよう支援します。

### ② 幼稚園教諭と保育士の合同研修に関する支援

本市では、公私立こども園、私立幼保連携型認定こども園、私立幼稚園において、合同の研修を継続的に実施しています。今後もお互いの専門性や教育・保育の内容の理解をともに深めるため、合同研修の充実を図り、職員の資質向上に努めます。

### ③ 質の高い教育・保育の提供

本市では、国が示す「幼稚園教育要領」と「保育所保育指針」に基づき、平成3年度に「豊田市幼稚園・保育園教育課程」を策定し、4・5歳児のカリキュラムを統一しました。平成16年度の改定では、0～5歳児までの教育・保育期間全体にわたる計画として、「豊田市保育課程・指導計画」を策定しました。平成27年度には、「幼保連携型認定こども園教育・保育要領」を踏まえ、「豊田市教育・保育課程指導計画」を策定し、こども園においては、本計画に従い均一で質の高い幼児教育・保育を提供しています。

私立幼稚園は、幼稚園教育要領に基づいた幼児教育を実施しており、その上で、各園が建学の精神に基づいた教育課程を作成し、特色ある幼児教育を提供しています。

こども園と私立幼稚園が、これまでに蓄積してきた知見、環境などを生かしつつ、すべての子どもの健やかな育ちの実現を目指します。

### ④ 地域子ども・子育て支援事業の基本的な考え方及び推進方策

本市は、全国に先駆けての母子保健推進員のボランティアによるおめでとう訪問（乳児家庭全戸訪問事業）の実施、とよた子育て総合支援センターをはじめ16か所の子育て支援施設（子育て支援拠点事業）の設置など、地域子育て支援施策の充実を図ってきました。

引き続き、子育て家庭のニーズに応じ支援策の充実を図り、安心して子どもを産み育てることのきる環境の整備を進め、まち全体で子どもを育む社会の実現に向けた取組を進めていきます。





## ⑤ 教育・保育施設と小学校との連携

こども園・私立幼保連携型認定こども園・私立幼稚園と小学校の情報の共有化、園児と小学生の交流、職員間の交流を進め、本市の幼児期における教育・保育と小学校教育の円滑な接続につなげます。

# 6 子育てのための施設等利用給付の円滑な実施について

## ① 施設等利用給付の実施回数

施設等利用給付の実施回数については、保護者の経済的負担の軽減や利便性等を勘案し、年4回の実施を基本とします。また、子ども・子育て支援法第30条の11に基づき、特定子ども・子育て支援施設等に対して施設等利用費を給付する場合には、特定子ども・子育て支援施設等における資金繰りに支障を来さないよう年度当初に概算払いを行うことを基本とします。

## ② 施設等利用給付の申請

預かり保育に係る施設等利用給付の申請については、保護者が利用している施設に取りまとめを依頼し、保護者の利便性の向上を図ります。その他の施設等利用給付の申請については、適正な支給ができるよう、今後、申請の実態を踏まえながら検討を進めます。

## ③ 愛知県との連携

必要に応じて愛知県が有する特定子ども・子育て支援施設等の運営状況、監査状況等の情報を提供するよう依頼するほか、立入調査への同行、関係法令に基づく是正指導等の協力を要請することで、子育てのための施設等利用給付の公正かつ適正な支給の確保に努めます。



