

1 豊田市基幹バス（とよたおいでんバス）の利用状況

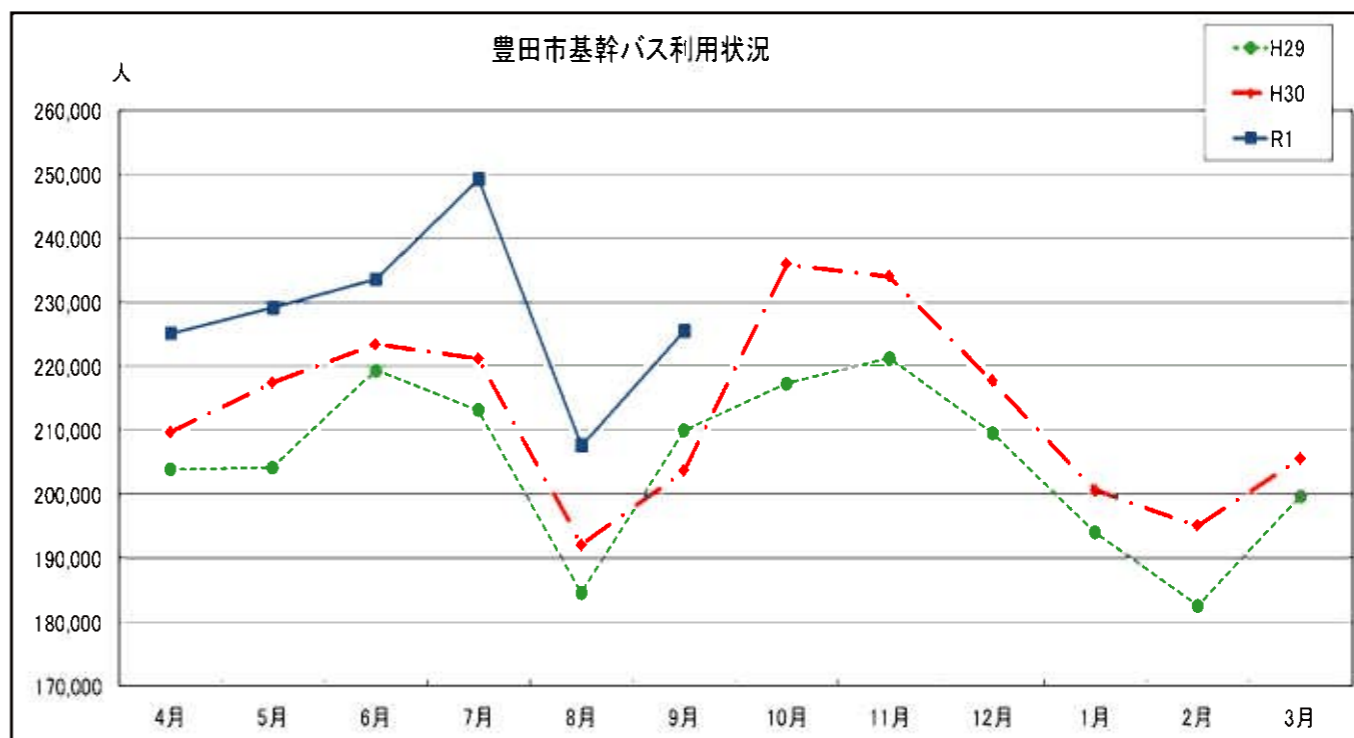
(1) 豊田市基幹バス12路線の4月～9月までの利用者数 1,370,262人
前年度と比較して102,550人・8.1%増

(2) 前年度同時期と比較して利用者数が大きく増加している路線

「下山・豊田線」	(36,484人・52.1%増)
「豊田・渋谷線」	(17,489人・17.2%増)
「旭・豊田線」	(3,535人・7.5%増)
「土橋・豊田東環状線」	(34,628人・7.2%増)

(3) 前年度同時期と比較して利用者が減少している路線

「旭・足助線」	(246人・4.7%減)
「稲武・足助線」	(485人・2.8%減)
「小原・豊田線」	(2,157人・2.2%減)



2 豊田市地域バスの利用状況

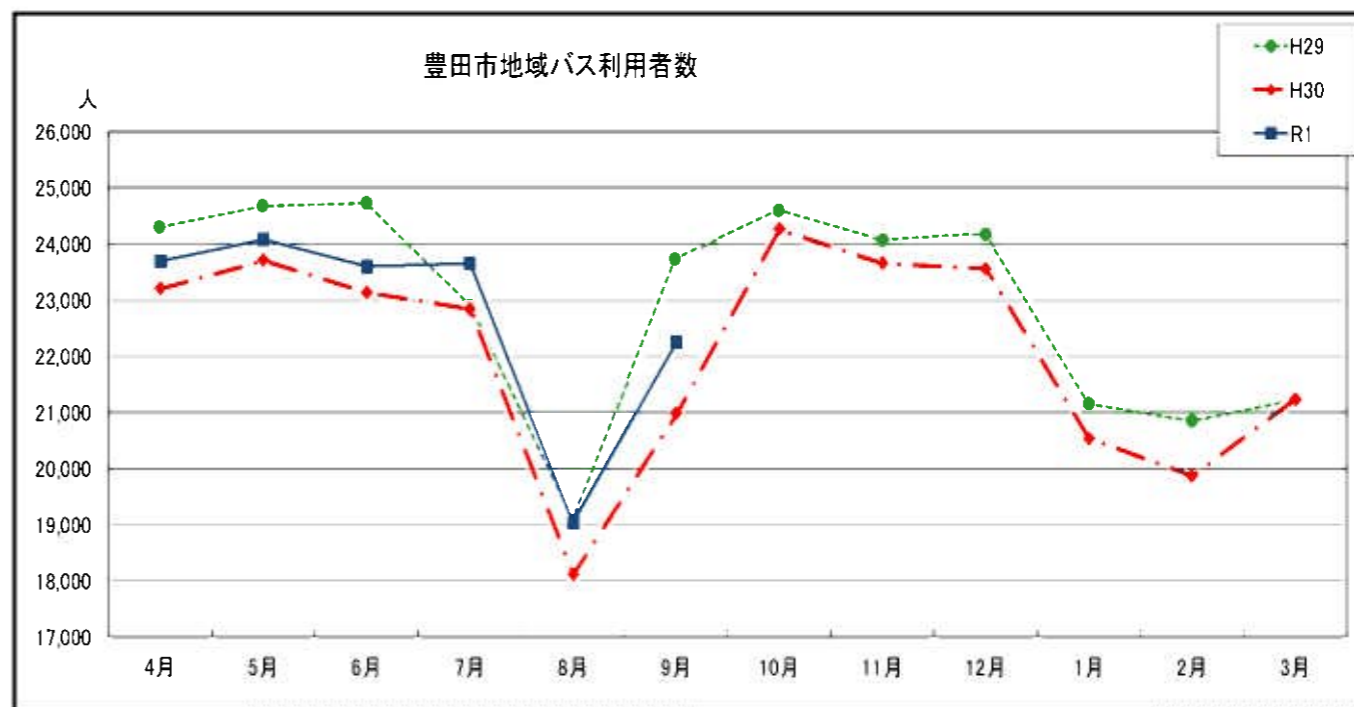
(1) 豊田市地域バス12地域の4月～9月までの利用者数 136,332人
前年度同時期と比較して4,315人・3.2%増

(2) 前年度同時期と比較して利用者数が増加している地域

「旭地域バス」	(293人・23.4%増)
「上郷地域バス」	(657人・15.5%増)

(3) 前年度同時期と比較して利用者が減少している地域

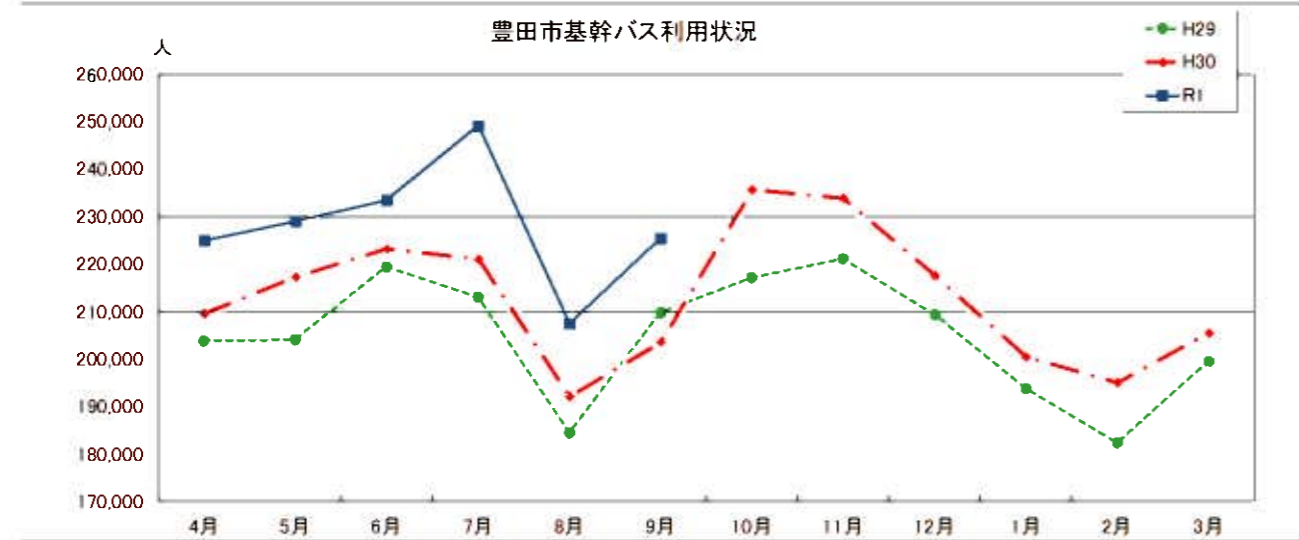
「下山地域バス」	(731人・13.7%減)
----------	---------------



豊田市基幹バス利用状況

(人)

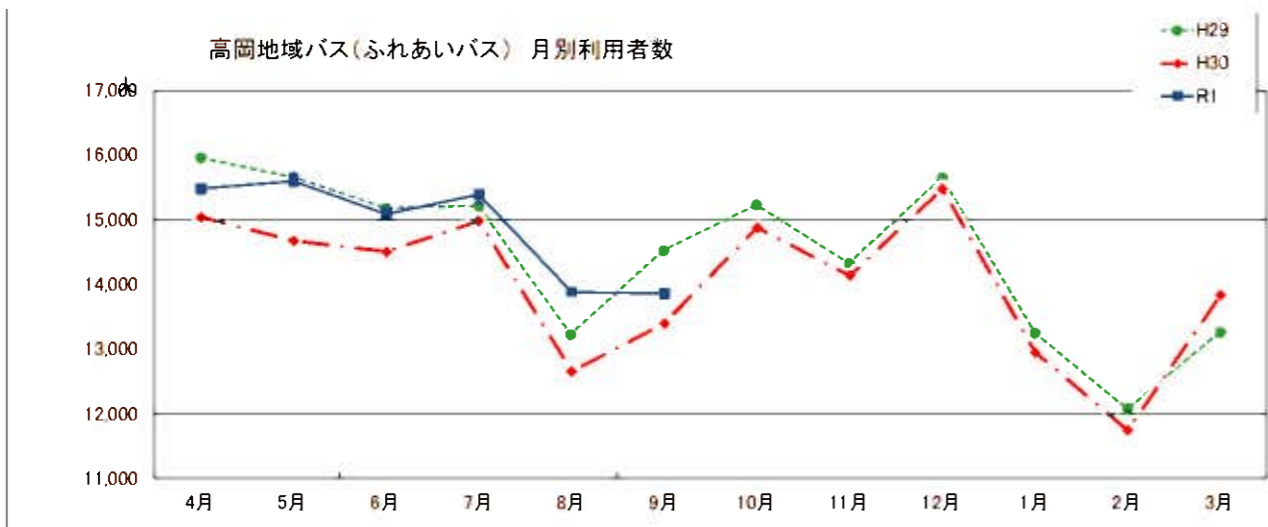
	4月	5月	6月	7月	8月	9月	10月	11月	12月	1月	2月	3月	合計
H20	96,307	99,630	102,339	107,300	91,497	104,374	111,290	101,828	100,212	94,959	92,540	96,846	1,202,347
H21	107,099	104,841	114,296	115,775	92,373	104,362	105,952	103,757	101,908	96,543	95,916	102,008	1,247,969
H22	114,823	111,893	119,999	114,471	95,955	111,852	144,210	146,163	143,271	137,649	134,824	143,325	1,526,414
H23	155,479	159,087	173,924	166,309	143,630	155,180	170,086	168,449	168,373	150,791	160,210	161,396	1,939,435
H24	175,634	182,574	182,715	186,696	154,203	170,858	186,722	182,237	170,590	161,696	156,471	164,033	2,074,429
H25	177,330	187,990	184,619	195,700	156,023	172,997	188,513	183,739	175,104	168,234	162,608	164,987	2,117,844
H26	181,250	187,764	190,493	199,304	155,304	183,898	192,732	185,059	184,940	169,979	160,674	172,825	2,164,222
H27	190,764	179,335	200,501	204,323	159,677	186,535	193,449	189,408	183,620	172,034	166,632	175,864	2,202,142
H28	191,540	192,804	210,318	205,145	177,752	203,859	205,479	208,529	197,263	180,263	179,946	191,715	2,344,613
H29	203,847	204,123	219,332	213,041	184,602	209,921	217,236	221,208	209,527	193,981	182,594	199,681	2,459,095
H30	209,726	217,481	223,403	221,182	192,207	203,713	235,854	234,026	217,726	200,591	195,156	205,633	2,556,698
R1	225,125	229,153	233,625	249,243	207,566	225,550							



令和元年度 地域バスの利用状況について(※グラフは3年分のみ表示)

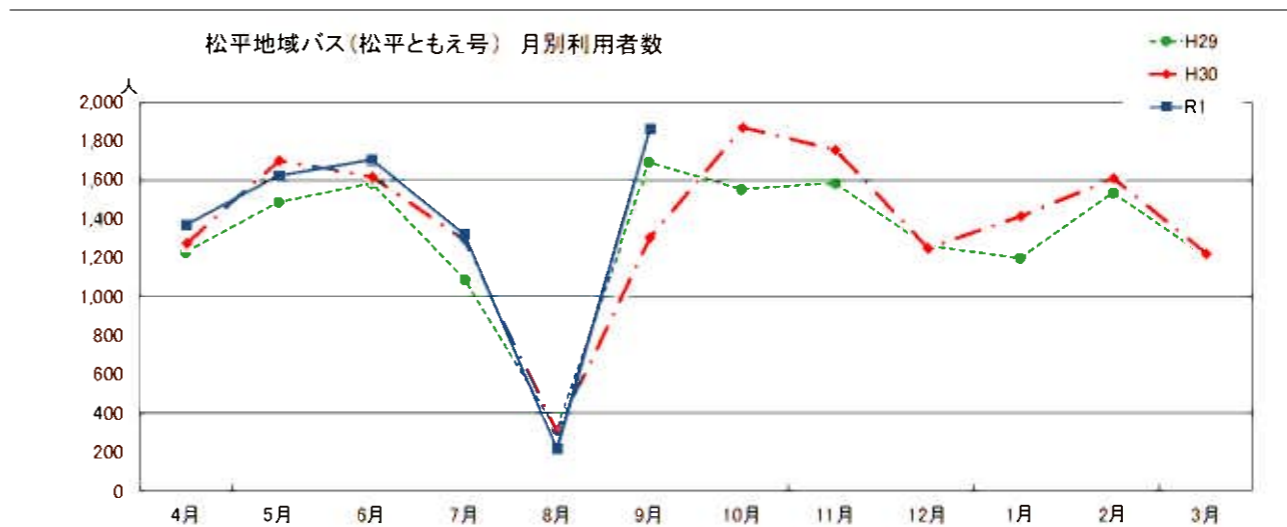
①高岡地域バス(ふれあいバス)

	4月	5月	6月	7月	8月	9月	10月	11月	12月	1月	2月	3月	合計
H19	15,187	15,410	14,822	15,105	12,374	13,144	14,769	14,489	14,233	12,966	12,248	13,491	168,238
H20	14,524	15,134	14,932	15,250	12,255	13,556	15,362	13,783	13,680	12,358	11,266	11,656	163,756
H21	13,835	12,983	13,821	14,135	10,978	11,929	13,177	12,445	13,052	11,802	10,818	11,727	150,702
H22	13,722	13,778	14,377	14,438	11,418	12,942	13,116	12,532	12,502	11,522	10,265	10,801	151,413
H23	11,957	12,038	12,459	11,655	10,282	11,828	13,491	13,278	14,272	12,532	12,486	12,793	149,071
H24	14,213	14,134	14,041	14,213	12,287	13,177	14,316	13,357	13,113	11,661	11,071	11,985	157,568
H25	14,025	14,098	14,141	13,809	11,489	12,796	14,571	13,959	14,255	12,409	11,844	12,917	160,313
H26	14,499	15,548	15,308	15,529	12,503	13,964	15,023	14,672	15,750	13,734	12,610	14,128	173,268
H27	17,115	15,576	16,468	16,946	14,392	14,827	16,422	15,501	15,959	14,434	14,323	14,297	186,260
H28	16,990	16,213	15,613	16,008	13,245	14,565	15,226	13,916	15,282	13,299	12,477	13,526	176,360
H29	15,966	15,666	15,183	15,222	13,238	14,529	15,234	14,330	15,652	13,262	12,085	13,271	173,638
H30	15,050	14,683	14,515	14,992	12,664	13,404	14,886	14,146	15,487	12,956	11,753	13,845	168,381
R1	15,491	15,606	15,094	15,399	13,887	13,869							



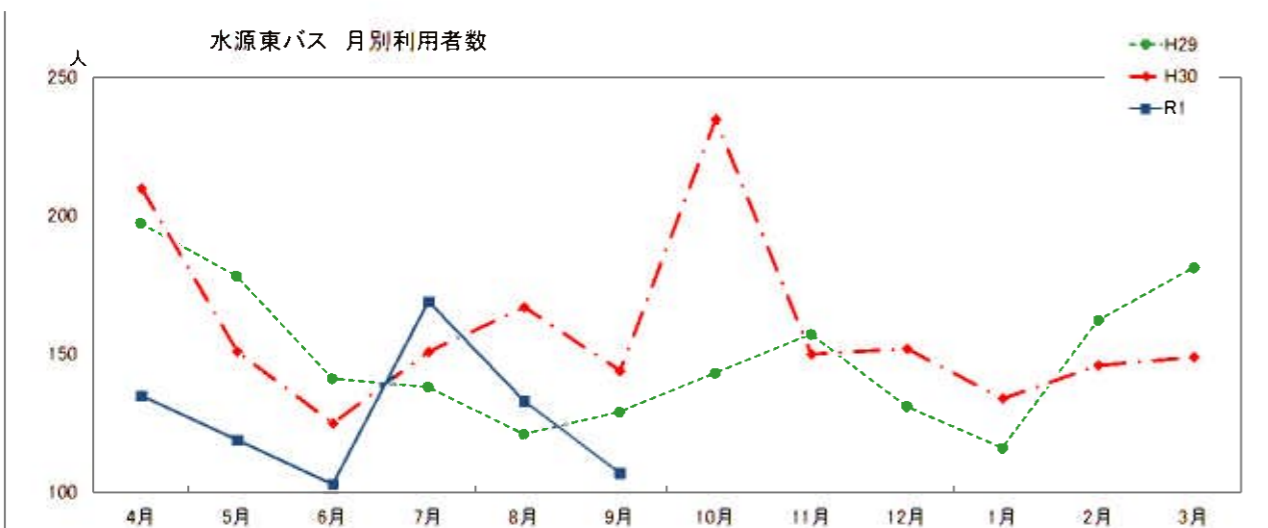
②松平地域バス(松平ともえ号)

	4月	5月	6月	7月	8月	9月	10月	11月	12月	1月	2月	3月	合計
H19	317	350	349	324	317	303	360	407	400	351	384	380	4,242
H20	411	388	342	432	278	368	398	373	350	334	406	349	4,429
H21	476	497	664	535	308	519	576	453	416	420	454	491	5,809
H22	571	571	819	579	279	673	664	623	566	540	596	682	7,165
H23	1,104	1,145	1,432	945	274	1,215	1,322	1,337	1,117	1,047	1,362	1,099	13,399
H24	1,166	1,468	1,520	1,168	313	1,397	1,645	1,520	1,127	1,261	1,361	1,070	15,016
H25	1,320	1,885	1,883	1,458	308	1,668	2,007	1,779	1,397	1,642	1,728	1,401	18,476
H26	1,822	2,183	2,460	1,891	325	2,123	2,282	1,948	1,679	1,695	2,040	1,834	22,283
H27	1,726	1,736	2,135	1,448	228	1,778	2,136	1,868	1,606	1,611	2,018	1,618	19,908
H28	1,489	1,574	1,852	1,202	265	1,685	1,780	1,755	1,360	1,429	1,839	1,430	17,660
H29	1,229	1,487	1,584	1,090	315	1,694	1,554	1,587	1,264	1,200	1,532	1,208	15,744
H30	1,278	1,704	1,620	1,294	308	1,308	1,875	1,760	1,252	1,418	1,613	1,224	16,654
R1	1,372	1,626	1,708	1,324	218	1,868							



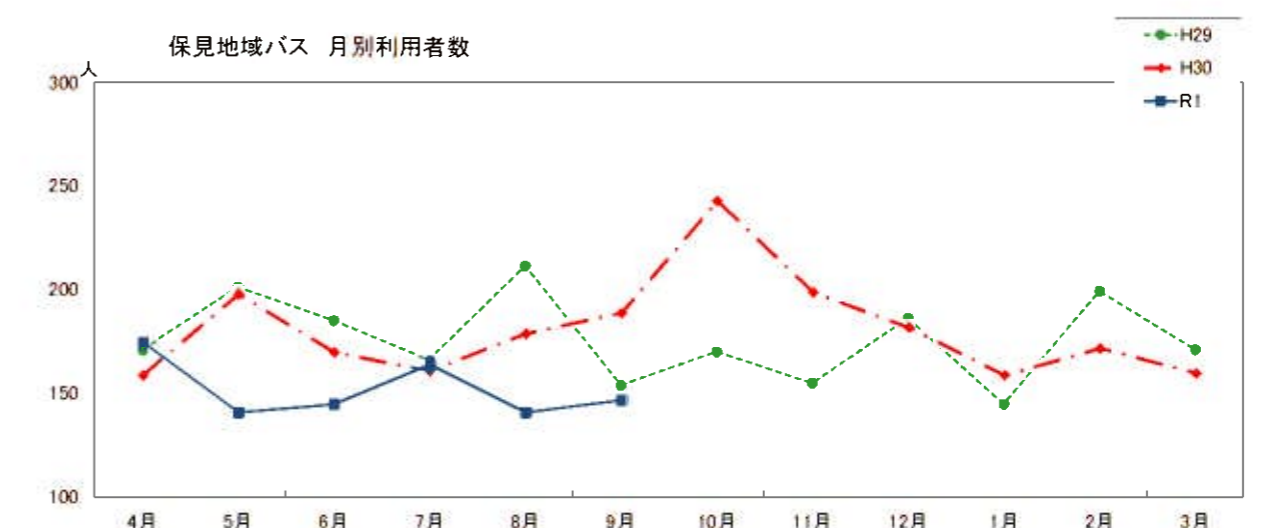
③水源東バス

	4月	5月	6月	7月	8月	9月	10月	11月	12月	1月	2月	3月	合計
H19						91	132	94	98	104	84	108	711
H20	56	69	37	47	35	31	33	33	47	25	27	27	467
H21	40	34	79	106	64	84	75	96	61	57	97	110	903
H22	79	68	73	67	78	62	61	79	95	61	62	80	865
H23	58	83	68	72	75	56	87	82	90	65	74	71	881
H24	92	95	118	88	99	72	94	77	58	138	111	100	1,142
H25	101	377	108	129	83	105	95	147	124	143	120	154	1,686
H26	120	120	161	121	124	137	153	131	130	129	148	195	1,669
H27	145	149	181	137	158	127	158	161	120	109	164	214	1,823
H28	140	172	186	150	236	153	163	147	142	142	126	192	1,949
H29	197	178	141	138	121	129	143	157	131	116	162	181	1,794
H30	210	151	125	151	167	144	235	150	152	134	146	149	1,914
R1	135	119	103	169	133	107							



④保見地域バス

	4月	5月	6月	7月	8月	9月	10月	11月	12月	1月	2月	3月	合計
H19						164	191	183	161	155	176	158	1,188
H20	80	91	48	48	38	46	47	32	25	32	30	31	548
H21	73	75	111	120	99	111	121	84	89	90	103	94	1,170
H22	117	69	88	76	75	83	113	114	94	97	82	85	1,093
H23	129	106	125	97	98	132	145	191	135	153	127	160	1,598
H24	144	161	199	200	156	179	218	196	192	177	206	207	2,235
H25	237	186	162	151	165	130	170	183	175	135	141	166	2,001
H26	173	163	157	163	153	159	195	157	145	105	120	169	1,859
H27	137	132	167	158	166	176	185	167	175	167	170	221	2,021
H28	227	192	198	208	211	207	175	176	168	147	160	172	2,241
H29	171	201	185	166	211	154	170	155	186	145	199	171	2,114
H30	159	198	170	161	179	189	243	199	182	159	172	160	2,171
R1	175	141	145	164	141	147							

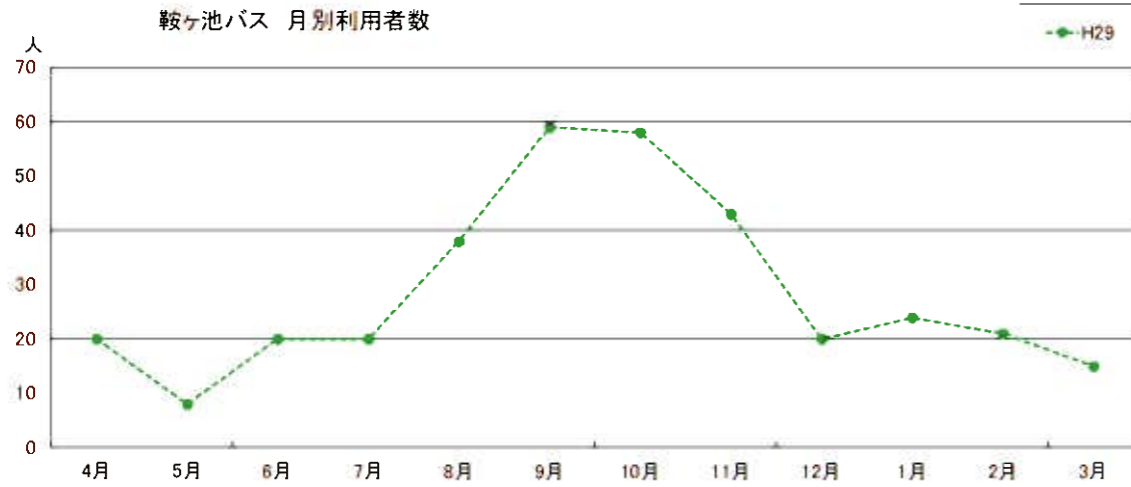


⑤鞍ヶ池バス(平成30年度はタクシー化実証、平成31年4月から地域タクシーに移行)

(人)

	4月	5月	6月	7月	8月	9月	10月	11月	12月	1月	2月	3月	合計
H19	185	208	173	214	180	161	216	195	172	159	162	141	2,166
H20	171	164	157	185	144	173	198	160	177	154	148	161	1,992
H21	192	133	171	184	142	191	193	159	179	147	174	157	2,022
H22	132	103	144	105	135	129	93	129	126	92	97	122	1,407
H23	193	146	141	122	147	135	123	134	130	111	108	128	1,618
H24	91	112	133	142	106	107	116	118	95	92	112	90	1,314
H25	108	116	120	110	112	107	121	90	108	88	88	74	1,242
H26	96	83	78	78	65	77	75	87	72	54	60	76	901
H27	65	57	74	66	68	64	53	51	51	45	58	55	707
H28	96	70	49	51	47	48	9	10	2	2	8	5	397
H29	20	8	20	20	38	59	58	43	20	24	21	15	346

※上記平成28年9月までは鞍ヶ池バス・つくばねバスの数値(平成28年10月につくばねバスは石野地域バスに統合)

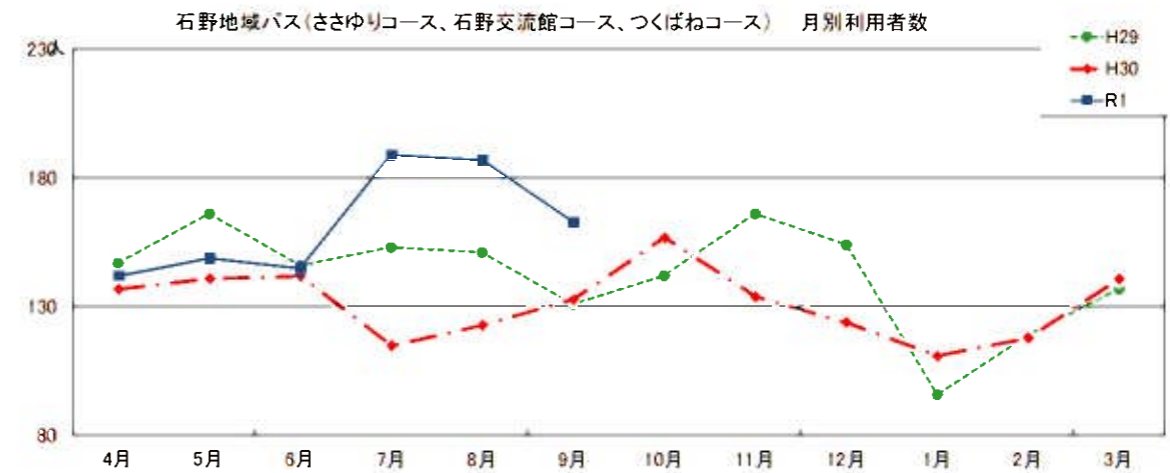


⑥～⑧石野地域バス(ささゆりコース、石野交流館コース、つくばねコース)

(人)

	4月	5月	6月	7月	8月	9月	10月	11月	12月	1月	2月	3月	合計
H19	204	227	215	202	200	165	183	175	163	172	190	154	2,250
H20	195	167	156	188	149	155	164	151	150	144	131	132	1,882
H21	145	139	158	175	144	176	161	119	123	109	110	119	1,678
H22	90	85	143	103	82	108	80	73	82	59	69	90	1,064
H23	95	78	123	89	97	107	145	146	134	105	146	125	1,390
H24	102	119	176	153	155	148	156	147	106	116	121	159	1,658
H25	115	158	164	151	112	160	134	138	138	107	101	118	1,596
H26	117	145	142	176	123	142	166	132	147	122	146	118	1,676
H27	181	171	151	148	113	162	147	111	155	113	141	138	1,731
H28	145	127	166	149	168	166	150	192	152	128	144	186	1,873
H29	147	166	146	153	151	131	142	166	154	96	119	137	1,708
H30	137	141	142	115	123	133	157	134	124	111	118	141	1,576
R1	142	149	145	189	187	163							

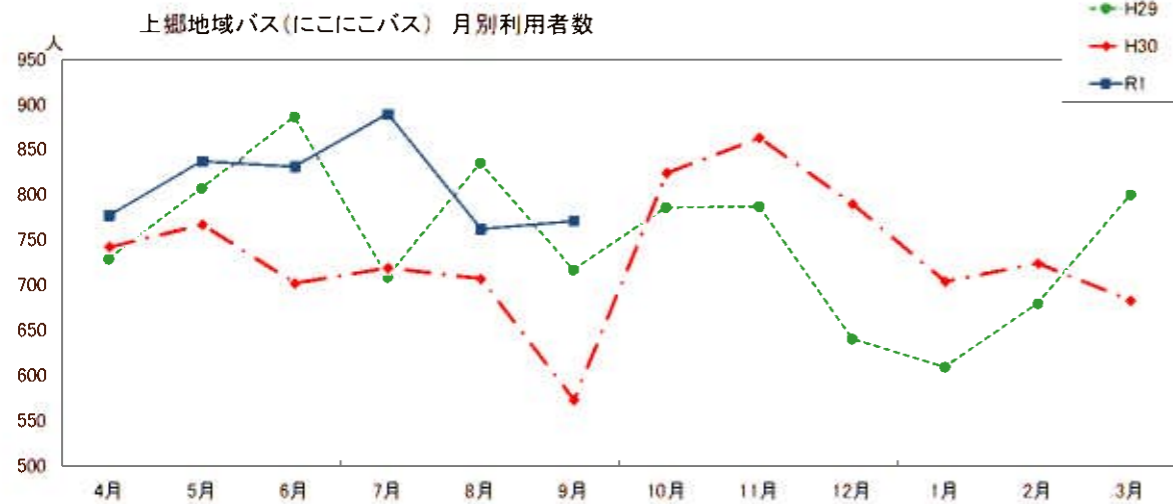
※上記平成28年9月までの数値はささゆりコース・石野交流館コースの合計。平成28年10月はこれにつくばねコースが加わる。



⑨上郷地域バス(にこにこバス)

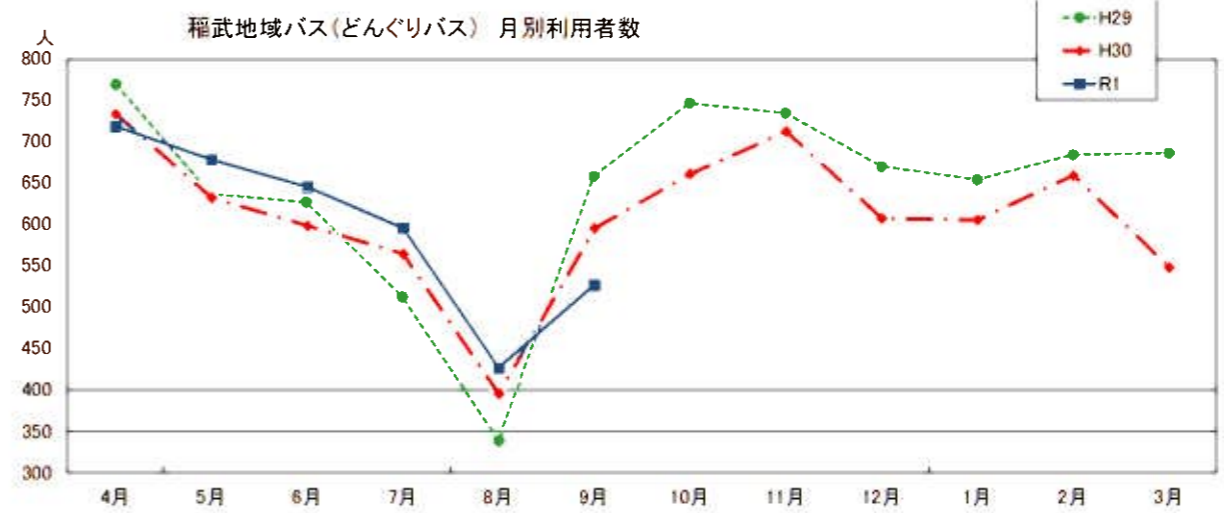
(人)

	4月	5月	6月	7月	8月	9月	10月	11月	12月	1月	2月	3月	合計
H19													
H20													
H21													
H22													
H23													
H24													
H25										338	482	507	1,387
H26	696	542	544	669	511	590	534	444	499	427	548	669	6,673
H27	691	504	637	672	610	635	669	548	541	585	605	812	7,509
H28	605	620	751	717	772	674	694	672	647	612	687	792	8,243
H29	729	807	886	709	835	717	786	787	641	610	680	800	8,987
H30	743	768	703	720	708	574	825	864	791	705	725	684	8,810
R1	778	838	832	890	763	772							



⑩稲武地域バス(どんぐりバス)

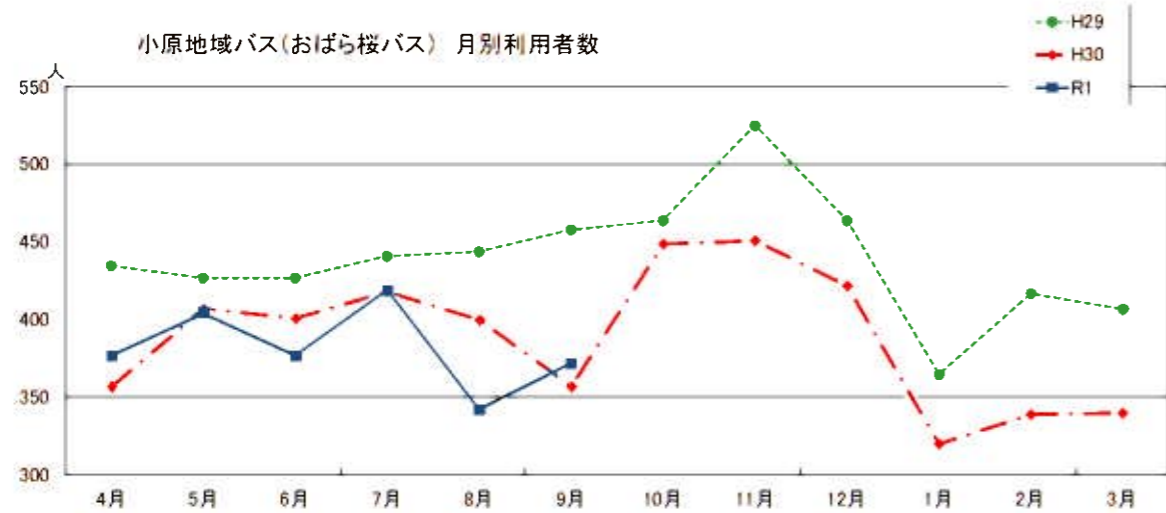
	4月	5月	6月	7月	8月	9月	10月	11月	12月	1月	2月	3月	合計
H19	1,890	2,086	2,225	1,862	888	1,883	2,250	1,740	1,504	1,609	1,782	1,397	21,116
H20	1,426	1,304	1,505	1,393	829	1,535	1,712	1,354	1,358	1,341	1,402	1,039	16,198
H21	1,194	1,074	1,170	1,047	608	1,038	1,381	989	971	974	1,062	993	12,501
H22	928	848	1,017	889	619	950	951	957	917	890	973	839	10,778
H23	992	975	1,217	732	655	1,131	1,295	1,272	1,061	887	1,156	914	12,287
H24	1,004	1,101	1,066	1,015	552	1,034	1,090	1,217	888	877	848	761	11,453
H25	922	988	900	896	560	986	1,023	1,085	809	946	883	753	10,751
H26	859	798	762	856	429	824	901	821	765	718	769	708	9,210
H27	759	728	945	750	464	783	940	879	837	783	897	840	9,605
H28	833	725	773	681	355	780	774	883	670	660	676	764	8,574
H29	770	636	626	512	339	658	746	734	670	654	684	686	7,715
H30	734	633	599	565	396	596	662	713	608	606	660	549	7,321
R1	719	679	646	596	427	527							



⑮小原地域バス(おばら桜バス)

(人)

	4月	5月	6月	7月	8月	9月	10月	11月	12月	1月	2月	3月	合計
H19													
H20													
H21	395	406	424	423	440	412	500	380	425	381	449	493	5,128
H22	457	382	437	474	398	488	521	406	420	355	446	536	5,300
H23	478	418	443	573	516	481	532	571	483	412	453	510	5,870
H24	558	603	606	650	595	550	668	674	594	553	639	485	7,175
H25	520	588	519	551	503	451	562	489	514	519	474	448	6,138
H26	506	487	500	546	440	559	595	472	487	406	479	457	5,934
H27	487	466	515	463	441	462	457	492	449	388	420	470	5,490
H28	455	432	503	516	468	498	512	482	476	418	409	483	5,652
H29	435	427	427	441	444	458	464	525	464	365	417	407	5,274
H30	357	407	401	418	400	357	449	451	422	320	339	340	4,661
R1	377	404	377	419	342	372							



豊田市地域バス利用状況

(人)

	4月	5月	6月	7月	8月	9月	10月	11月	12月	1月	2月	3月	合計
H19	19,467	19,954	19,503	19,409	15,633	17,445	20,221	19,316	18,665	17,422	16,987	17,913	221,995
H20	20,270	20,720	20,496	21,081	16,873	19,383	21,732	19,224	19,289	17,706	16,667	16,506	229,947
H21	19,798	18,527	20,122	20,619	16,130	17,967	19,547	18,092	18,744	16,932	16,466	17,783	220,727
H22	20,976	19,039	20,850	20,221	16,450	19,125	19,252	18,418	18,205	16,852	15,908	16,668	221,964
H23	20,749	18,686	20,387	18,080	15,586	18,626	21,049	20,737	20,910	18,719	19,856	19,454	232,839
H24	23,773	22,505	22,674	22,342	17,999	21,198	23,953	22,405	20,869	19,567	19,262	19,288	255,835
H25	24,235	23,536	22,950	22,412	17,232	21,212	24,258	23,308	22,548	21,243	20,805	20,771	264,510
H26	26,510	24,865	25,090	25,221	18,757	23,530	25,397	23,878	24,740	21,768	21,656	23,230	284,510
H27	26,788	24,578	27,190	26,282	20,211	24,323	26,965	25,452	25,242	23,109	24,481	23,606	298,227
H28	25,728	24,647	25,156	24,013	19,079	23,503	24,152	23,289	23,286	20,850	21,163	22,048	276,914
H29	24,294	24,665	24,714	22,917	19,087	23,732	24,593	24,071	24,181	21,153	20,859	21,231	275,407
H30	23,211	23,714	23,142	22,845	18,118	20,987	24,267	23,660	23,564	20,544	19,870	21,233	265,155
R1	23,694	24,067	23,605	23,653	19,033	22,260							

