

# 報告案件（3） 1 足助地域バス「通学線」（路線定期運行）の改編について

## 1 報告内容

路線名	足助地域バス「通学線」【第79条 自家用有償旅客運送】
内容	バス停の移設「中立公会堂（なかだちこうかいどう）」 ※移設に伴うダイヤ改正なし
変更理由	乗降場所の安全を確保するため。
実施予定日	令和元年9月2日（月）
検討の経緯等	<ul style="list-style-type: none"> <li>・自治区の要望により改善を検討。</li> <li>・通学線利用学校、足助地域バス利用促進協議会と協議。</li> <li>・交通管理者（警察）、土地所有者、地域住民と調整済み。</li> </ul>

## 2 路線位置図



## 3 路線基本情報

態 様	路線定期運行	※変更点…なし
運行経路の概要	①佐切・平折線 下佐切集会所～平折南～名鉄バスセンター ②岩谷・冷田線 下平長畑辻～百田 SB 待合所～名鉄バスセンター ③大見・葛沢線 深山茶屋～葛沢公民館～足助病院 ④御内・綾渡線 金蔵連 S B 待合所～綾渡 SB 待合所～足助病院 ⑤五反田線 連谷公民館～足助病院 ⑥大多賀線 大多賀不二平～足助病院 ⑦月原線 加茂橋下～足助病院 ⑧切山線 上切山元札場～足助病院 ⑨中立線 中立落合～名鉄バスセンター	
運行距離	佐切・平折線 30.3km 岩谷・冷田線 25.0 km 大見・葛沢線 26.4km 御内・綾渡線 27.0km 五反田線 41.2km 大多賀線 35.3km 月原線 38.6km 切山線 27.9km 中立線 32.7km	
運行時間帯	午前7時台～午後6時台	
運行日	月～金曜日	
運行本数	1日2便	
停留所数	121か所	
料金体系	地域バス運賃体系 1乗車200円	
運行車両	57人乗り中型バス（椅子席44） 1台 29人乗り小型バス（椅子席29） 8台 15人乗り小型バス（椅子席15） 1台 14人乗り小型バス（椅子席14） 1台	
他路線との重複区間	【とよたおいでんバス】 足助病院、香嵐溪、足助（稲武・足助線、旭・足助線） 足助病院、香嵐溪、足助、百年草（さなげ・足助線） 【名鉄バス】 香嵐溪、足助（矢並線、岡崎足助線）	
委託事業者	株式会社オーワ 足助営業所	
	住所：豊田市大井町砂田23-3	電話：（0565）67-2222

# 足助地域バス 通学線路線図

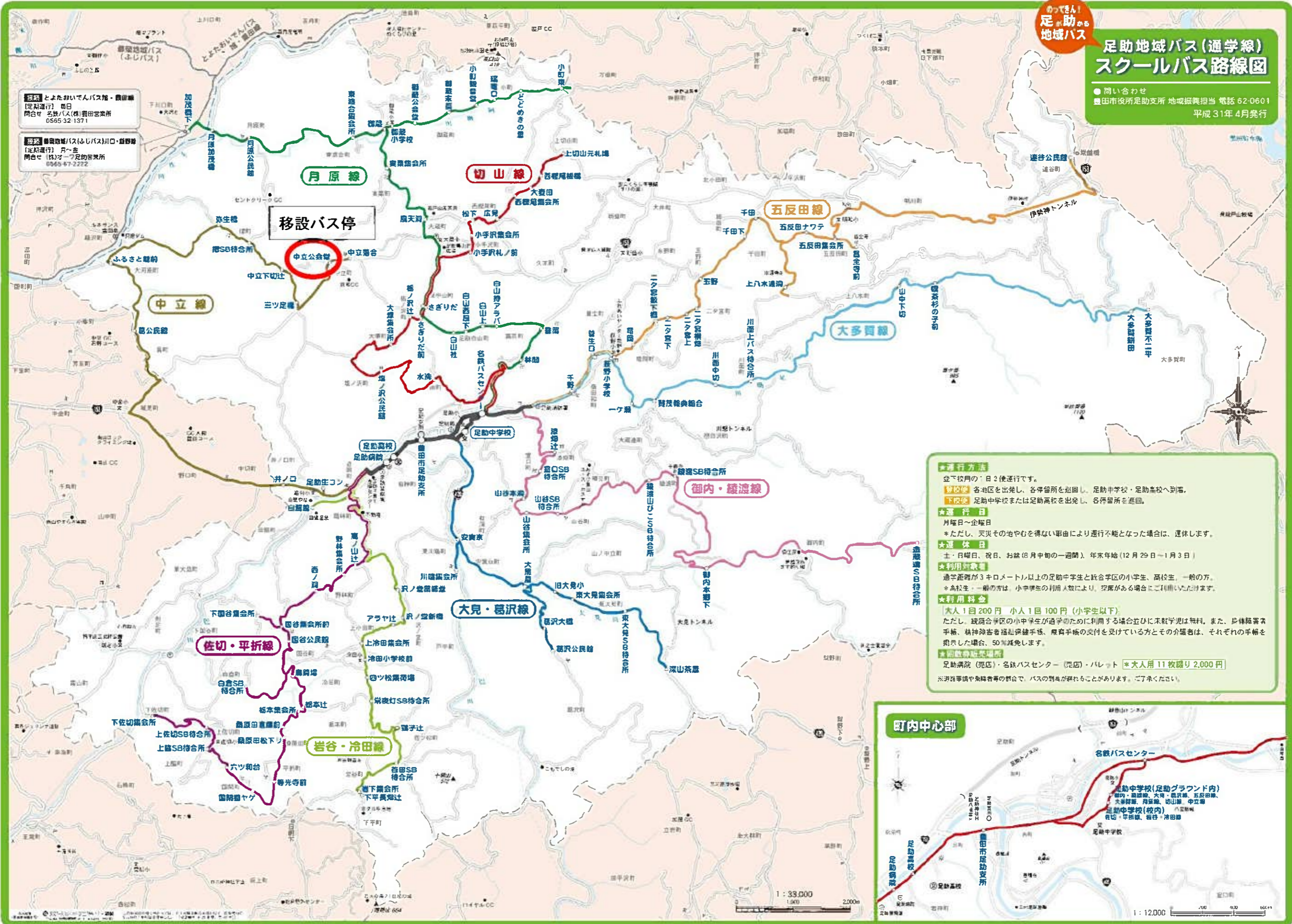
のってきん!  
足助  
地域バス

**足助地域バス(通学線)  
スクールバス路線図**

● 問い合わせ  
豊田市役所足助支所 地域振興担当 電話 62-0601  
平成 31年 4月発行

【路線】とよたおいでんバス館・豊田線  
【定期運行】毎日  
【乗車】名鉄バス(株)豊田営業所  
0565-32 1371

【路線】豊田地域バス(ふじバス)川口・豊野線  
【定期運行】月～金  
【乗車】(株)オーフ足助営業所  
0565-67-2222



**※運行方法**  
全下校月の1日2便運行です。  
**☆登校便** 各地区を出発し、各停留所を巡回し、足助中学校・足助高校へ到着。  
**☆下校便** 足助中学校または足助高校を出発し、各停留所を巡回。

**☆運行日**  
月曜日～金曜日  
 ※ただし、天災その他やむを得ない事由により運行不能となった場合は、運休します。

**☆運休日**  
土・日曜日、祝日、お盆(8月中旬の一週間)、年末年始(12月29日～1月3日)

**※利用対象**  
通学距離が3キロメートル以上の足助中学生と統合学区の小学生、高校生、一般の方。  
 ※高校生・一般の方は、小学生の利用人数により、空席がある場合にご利用いただけます。

**※利用料金**  
大人1回200円 小人1回100円(小学生以下)  
 ただし、統合学区の小学生が通学のために利用する場合並びに未就学児は無料。また、身体障害者手帳、精神障害者福祉乗車手帳、療育手帳の交付を受けている方とその介護者は、それぞれの手帳を提示した場合、50%減免します。

**※回数乗車券**  
足助病院(売店)・名鉄バスセンター(売店)・パレット ※大人用11枚綴り2,000円

※運賃事情や乗降者の割合で、バスの到着時刻が変更されることがあります。ご了承ください。



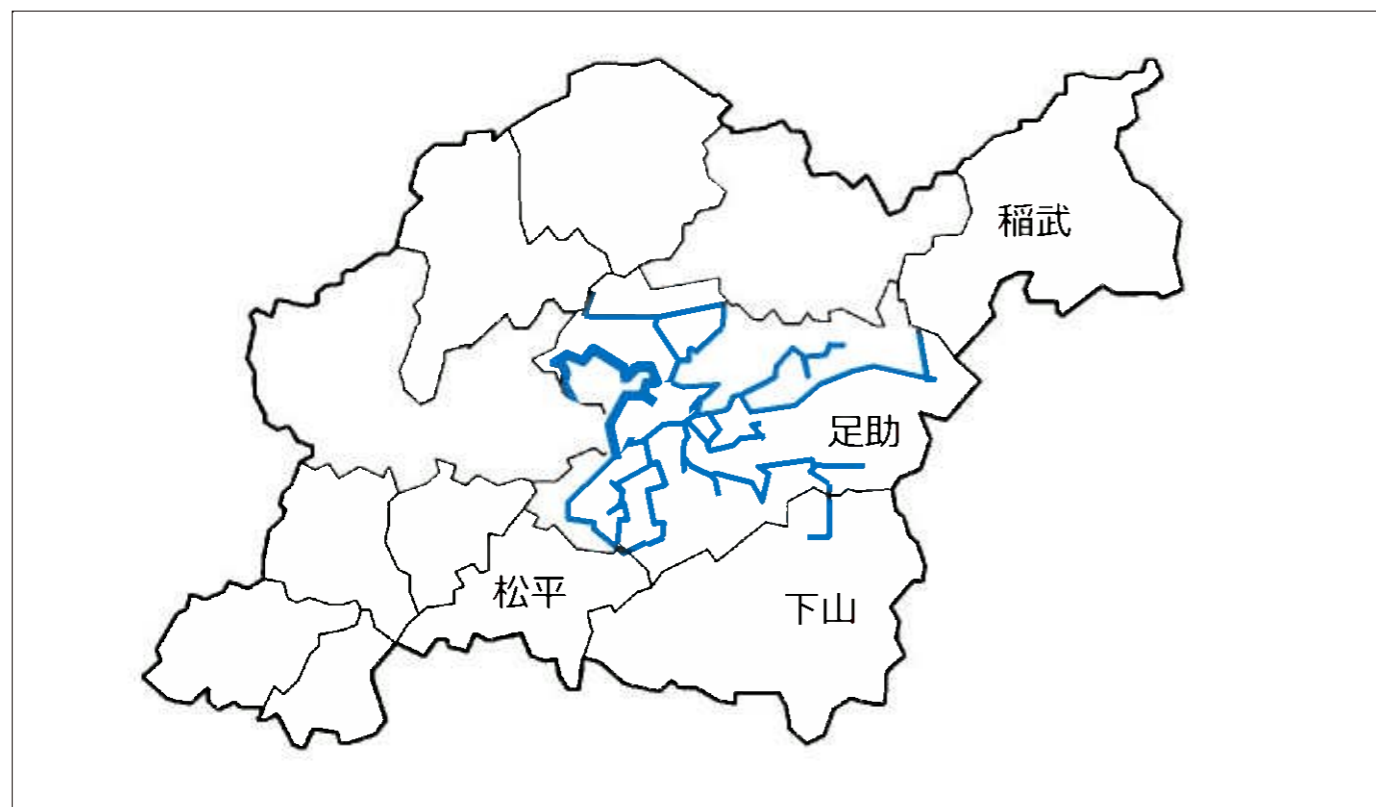
# 報告案件（3）2 足助地域バス「地域巡回線」（路線定期運行）の改編について

## 3 路線基本情報

### 1 報告内容

路線名	足助地域バス「地域巡回線」【第79条 自家用有償旅客運送】
内容	バス停の移設「中立公会堂（なかだちこうかいどう）」 ※移設に伴うダイヤ改正なし
理由	乗降場所の安全を確保するため。
更新予定日	令和元年9月2日（月）
検討の経緯等	<ul style="list-style-type: none"> <li>・自治区の要望により改善を検討。</li> <li>・足助地域バス利用促進協議会と協議。</li> <li>・交通管理者（警察）、土地所有者、地域住民と調整済み。</li> </ul>

### 2 路線位置図



態 様	路線定期運行	※変更点…なし
運行経路の概要	地域巡回コース Aコース 御蔵町～小町～上切山町～西樫尾町～小手沢町～足助町 Bコース 葛町～摺町～中立町～橋ノ沢町～大塚町～塩ノ沢町～井ノ口町～足助町 Dコース 上佐切町～国閑町～平折町～桑原田町～橋本町～国谷町～野林町～足助町 Eコース 怒田沢町～大蔵連町～綾渡町～足助町 Fコース 梨野町～御内町～山ノ中立町～東大見～足助町 Gコース 小田木町～運谷町～大多賀町～上八木町～川面町～足助町 Hコース 月原町～東渡合町～実栗町～大蔵町～東中山町～足助白山町～足助町 Iコース 漆畑町～椿立町～山谷町～有洞町～室口町～足助町 Jコース 葛沢町～戸中町～東川端町～安美京町～足助町 Kコース 桑原田町～下平町～岩谷町～四ツ松町～冷田町～沢ノ堂町～足助町 Lコース 国谷町～白倉町～上佐切町～上脇町～下佐切町～足助町 Mコース 上八木町～五反田町～千田町～玉野町～二夕宮町～桑田和町～足助町 町内巡回コース 足助病院～足助商工会～足助郵便局～JAあいち豊田足助支店 ～鈴木歯科～旧保健所～名鉄バス停～百年草～足助病院	
運行距離	地域巡回コース Aコース 56.7km Bコース 53.9km Dコース 24.6km Eコース 36.0km Fコース 82.1km Gコース 72.3km Hコース 62.2km Iコース 35.7km Jコース 40.9km Kコース 51.6km Lコース 54.6km Mコース 47.3km 町内巡回コース 7.1 km	
運行時間帯	地域巡回コース 午前8時台～午後2時台 町内巡回コース 午前10時台～11時台	
運行日	地域巡回コース A・Bコース：月 D・Eコース：火 F・G・Hコース：水 I・Jコース：木 K・L・Mコース：金 町内巡回コース 月～金曜日	
運行本数	地域巡回コース 1日2便 町内巡回コース 1日3便	
停留所数	147か所	
料金体系	地域バス運賃体系 1乗車200円	
運行車両	29人乗り小型バス（椅子席29） 2台 15人乗り小型バス（椅子席15） 1台 14人乗り小型バス（椅子席14） 1台 ※全て通学線と共有	
他路線との重複区間	【とよたおいでんバス】 足助病院、香嵐溪、足助（稲武・足助線、旭・足助線） 足助病院、香嵐溪、足助、百年草（さなげ・足助線） 【名鉄バス】 香嵐溪、足助（矢並線、岡崎・足助線） 【地域バス】 常盤橋（稲武地域バス） 梨野下（下山地域バス） 日明下（松平地域バス）	
委託事業者（予定）	株式会社オーワ 足助営業所	
	住所：豊田市大井町砂田23-3	電話：（0565）67-2222

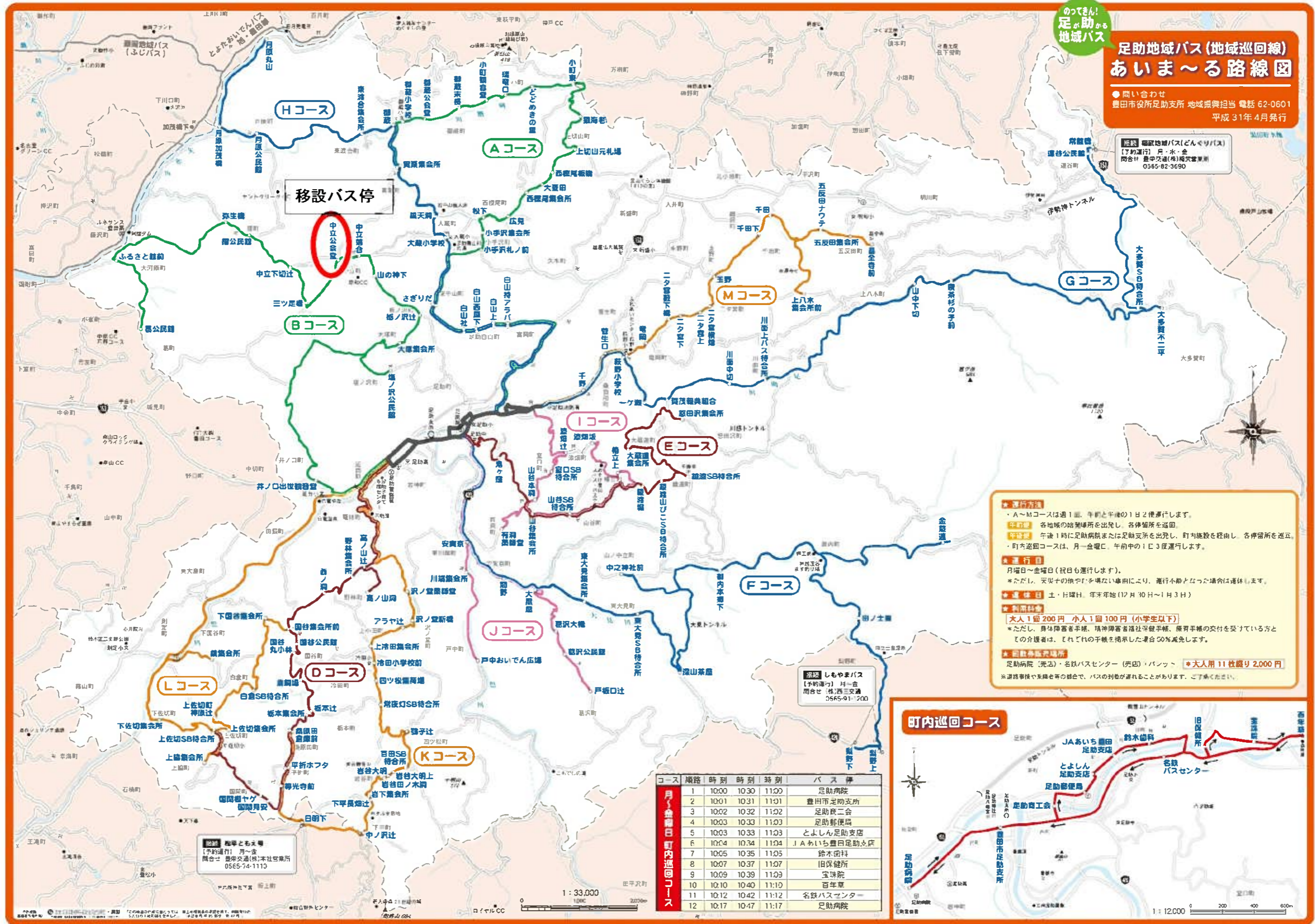
# 足助地域バス 地域巡回線路線図

のつてきん!  
足助から  
地域バス

## 足助地域バス(地域巡回線) あいま～る路線図

●問い合わせ  
豊田市役所足助支所 地域振興担当 電話 62-0601  
平成31年4月発行

※ 路線 福地地域バス(どんぐりバス)  
【予約運行】月・水・金  
問合せ 豊田交通(株)福地営業所  
0565-82-3690



- ※運行方法**
    - ・A～Mコースは週1回、午前と午後の日2回運行します。
    - ・**午前** 各地域の始発所を出発し、各停留所を巡回。
    - ・**午後** 午後1時に足助病院または足助支所を出発し、町内施設を巡回し、各停留所を巡回。
    - ・町内巡回コースは、月・金曜日、午前中の1回3度運行します。
  - ※運行日**
    - 月曜日～金曜日(祝日も運行します)。
    - \*ただし、天災その他の事由により、運行不能となった場合は運休します。
  - ※運休日** 土・日曜日、年末年始(12月30日～1月3日)
  - ※乗車料金**
    - 大人1回200円 小人1回100円(小学生以下)
    - \*ただし、身体障害者手帳、精神障害者福祉手帳、療育手帳の交付を受けている方とこの介護者は、それぞれの手帳を提示した場合50%減免します。
  - ※足助病院売場所**
    - 足助病院(売店)・名鉄バスセンター(売店)・パンツ
    - 大人用11枚綴り2,000円
- ※道路事情や天候等の都合で、バスの到着が遅れることがあります。ご了承ください。

コース	順路	時刻	時刻	時刻	バス停
月・金曜日町内巡回コース	1	10:00	10:30	11:00	足助病院
	2	10:01	10:31	11:01	豊田市足助支所
	3	10:02	10:32	11:02	足助商工会
	4	10:03	10:33	11:03	足助郵便局
	5	10:03	10:33	11:03	とよしん足助支店
	6	10:04	10:34	11:04	JAあいち豊田足助支店
	7	10:05	10:35	11:05	鈴木歯科
	8	10:07	10:37	11:07	旧保健所
	9	10:09	10:39	11:09	宝珠院
	10	10:10	10:40	11:10	百年草
	11	10:12	10:42	11:12	名鉄バスセンター
	12	10:17	10:47	11:17	足助病院



※ 豊田ととも場  
【予約運行】月・水・金  
問合せ 豊田交通(株)本社営業所  
0565-74-1110

※ しもやまバス  
【予約運行】月・金  
問合せ 豊田交通(株)0565-91-200

1:33,000  
0 200 400 600m

1:12,000  
0 200 400 600m

移設バス停 位置図 中立公会堂（なかだちこうかいどう） 通学線・地域巡回線共通

<平面図>



<写真>

