

公共下水道供用開始区域図面
(平成31年4月1日供用開始)



1:2,500

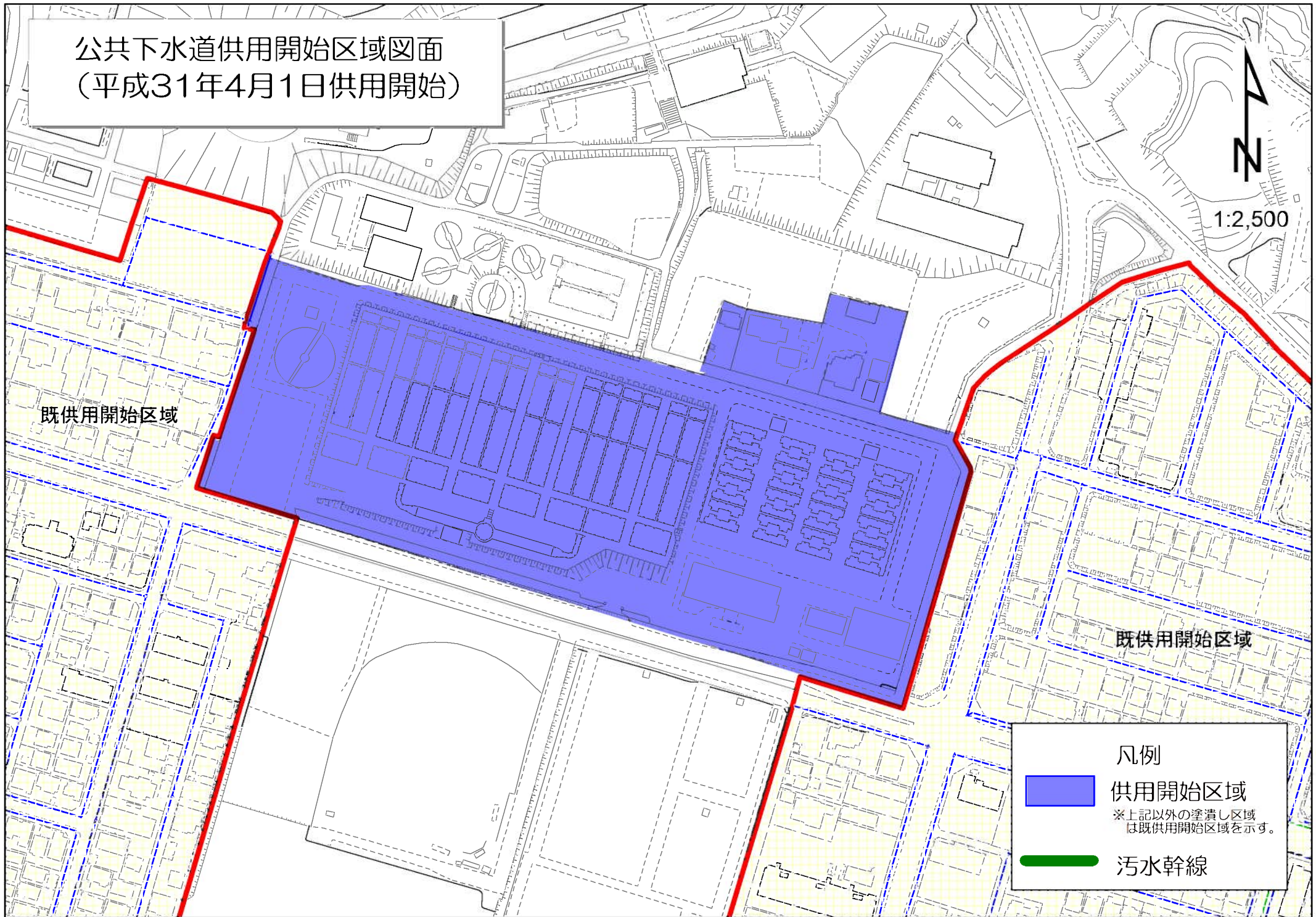


既供用開始区域

既供用開始区域

凡例

-  供用開始区域
※上記以外の塗潰し区域は既供用開始区域を示す。
-  汚水幹線



公共下水道供用開始区域図面
(平成31年4月1日供用開始)

1:2,500

既供用開始区域

凡例



供用開始区域

※上記以外の塗潰し区域
は既供用開始区域を示す。



汚水幹線

