



Mascota símbolo RISA

Basura doméstica

Región Toyota

RECICLAJE, Y MODO DE SEPARAR Y SACAR LA BASURA

Consejos para disminuir la basura

Reduzcamos [el desperdicio de alimentos]

※No desperdiciar alimentos que aún pueden consumirse.
Antes de salir de compras verifiquemos el refrigerador para comprar sólo lo necesario. Comprar mucho es el comienzo del desperdicio de alimentos !



Consejos

Dentro de la basura combustible, el 20% son alimentos que aún pueden consumirse.

Envases y envolturas de plástico

Sacar en

Estación de basura clasificada

Todas las semanas (día de la semana)

Recipientes y envoltorios de plástico que se vuelven innecesarios después del consumo del producto. Ej. envases y recipientes, bolsas de plásticos, isopor, filmes plásticos, redes y tapas plásticas, etc.
*Véase el panfleto "Envases y Embalajes de Plásticos"

Forma de sacar

- Ponga en la bolsa apropiada (letras negras) y ciérrelo antes de sacar.
- Enjuague con agua los recipientes y envoltorios sucios y séquelos antes de sacarlos.
- Si la suciedad no sale enjuagando o no fuera posible lavar el interior de recipientes y envoltorios, sáquelos como basura combustible
- Recipientes y envoltorios con la marca se encuentran en esta categoría. En caso que el objeto no tenga la marca , saquelos como **basura combustible**.
- ※ Latas de spray con la inscripción 「火気と高温に注意」 deben ser desechadas como **basura peligrosa** aunque tengan la marca .
- ※ Productos hechos exclusivamente de plástico, deben ser desechados como "basura combustible"



Recipientes sucios deben ser desechados como **basura combustible**.

Coloque los recipientes y embalaje de plástico directamente en bolsas de basura designadas (no colocar en bolsas plásticas de compras etc)

Procesamiento

Son para reaprovechamiento en materiales de productos plásticos.

Día de recursos reciclables

Saque en

Estación de Recursos Reciclables

Póngalo directamente en el contenedor correspondiente o en la bolsa para recolección. No hay bolsa designada.

Todos los meses

(día de la semana)

Los recursos reciclables serán recolectados

Botellas de vidrios

Botellas de sake de 1.8 litros ("Isshou-bin"), de cerveza, de cosméticos y de otras bebidas y comidas (algas, refrescos, medicamentos, aceite comestible, mermeladas, whisky, etc.)

Forma de sacar

- Saque la tapa y tire como "**basura metal**" si fuera metálica, Si la tapa fuera de plástico tire como si fuese basura plástica
- Vacíe y enjuáguelo
- Saque las botellas rotas como basura para enterrar
- Si no consigue remover etiquetas, sellos y boquillas pegadas, deseche así.
- Saque las botellas de aceite comestible etc. como **recursos reciclables**, aunque estén sucias.
- Retire tapa, tapón y bomba, etc. de botella de cosméticos.
- Saque botella de cosméticos de color lechoso como "**basura para enterrar**".



Enjuáguelo y retire la etiqueta.

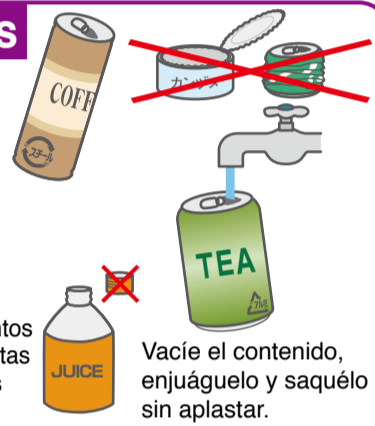
Retire la tapa y la etiqueta

Latas de bebidas

Latas de aluminio o de acero de gaseosas y cerveza.

Forma de sacar

- Tapas metálicas son consideradas como "**basura metal**"
- ※ Latas de conservas, de alimentos para animales domésticos y latas aplastadas deben ser sacadas como "**basura metal**"



Vacíe el contenido, enjuáguelo y saquélo sin aplastar.

Botellas Plásticas PET

Botellas con la marca de bebidas, licores, mirin (condimento de sake dulce), vinagre, aliño para ensalada sin aceite y salsa de soja.

Forma de sacar

- Saque las tapas y etiquetas como "Recipientes Plásticos y Envoltorios"
- Vacíe el contenido, enjuague y aplástelo.
- Las botellas PET trituradas deben desecharse como basura combustible.



Retire la tapa y la etiqueta y

PET

Aplástela.

enjuague por dentro levemente.

Basura Nociva

Fluorescentes (no rotos)
Pilas Termómetros (demercurio)
Batería recargable portátiles

Forma de sacar

- Saque los termómetros y fluorescentes sin romper. (Cuando están rotos, son "Basura para enterrar".)
- Al desechar termómetros o medidores de presión arterial, deséchelos en sus respectivas cajas o en envases cerrados
- ※ Lámparas fluorescentes LED, focos LED deben ser desechadas como "**basura metal**".
- ※ Los focos y los termómetros digitales no son considerados como basura nociva. (※Focos o tubos fluorescentes quebrados pueden desecharse como basura para enterrar. y los termómetros digitales, con "**Basura metal**".)



Basura Peligrosa

Isqueiros
Latas de aerosol
Bujões portátiles
Cartuchos de gas

Forma de sacar

 (Véase P.1)

- Vacíe completamente
- No es necesario agujerear las latas de spray y cartuchos de gas.
- ※ Deseche los Cartucho de gas de dióxido de carbono como **basura metal**.



Basura combustible

Sacar en

Estación de basura clasificada

Todas las semanas (día de la semana)

Restos de comestibles, sobras de comida, pañales desechables, pañuelos de papel(tisú), artículos de cuero (cartera, cinturón, etc.), productos que son solo de plástico (jofaina, maceta, CD, cepillo dental, etc.), cintas (videocintas, cintas cassette, etc.), cenizas (sin algo metálico ni cristal), zapatos, etc.

Forma de sacar

- Colóquelo en la bolsa de basura apropiada (**letras verdes**) y ciérrelo antes de sacarla.
- Escurra bien el exceso de agua de restos de comestibles y sobras de comida. "Todos juntos vamos a escurrir agua." (Véase P.12)
- Bote los excrementos de pañal desechable o de ano artificial en taza de retrete, y tire de cadena.
- Aceite para fritura (Colectan en algunas Estaciones de Recursos Reciclables Véase P.5)



Procesamiento

La basura es incinerada en la Planta Incineradora de Togari o Fujioka

Basura de metal

Sacar en

Estación de basura clasificada


Todos los meses

miér

Productos de metal o con parte metálica (excepto latas de aerosol, cintas como videocintas, cintas cassette, etc. y extintores), latas salvo las de bebidas, electrodomésticos (excepto computadores personales, extintores y "los cuatro electrodomésticos" o sea acondicionadores de aire, televisores, refrigeradores, lavarropas), papel de aluminio, productos mixtos de metal y plástico, Lámparas LED etc. Termómetro electrónico, Medidor de presión electrónico.

Forma de sacar

- Colóquelo en la bolsa de basura apropiada (**letras azules**) y ciérrelo antes de sacarla.
- Saque instrumentos incisivos después de envolverlos en papeles, etc..



Procesamiento

Las triturar y se extraen las partes metálicas para reaprovechamiento en construcción o productos metálicos.

Basura para enterrar

Saque en

Estación de basura separada

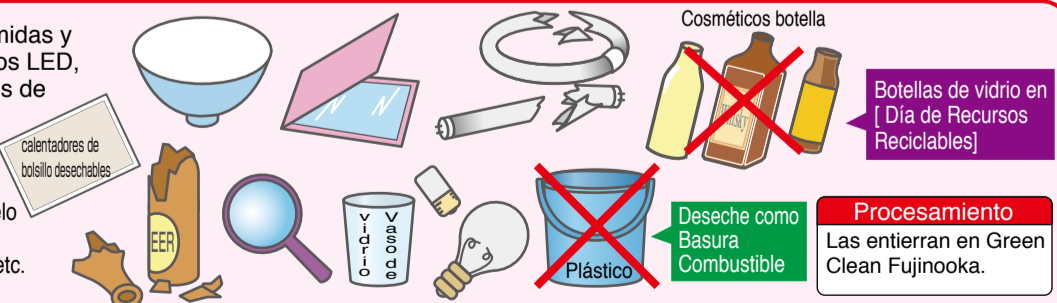
Todos los meses

miér

Vidrios, porcelanas, Productos de vidrio(salvo las de comidas y bebidas, y de cosméticos), focos y lámparas pilotos, focos LED, fluorescentes rotos, botellas de vidrio quebradas, espejos de mano, lupas, calentadores de bolsillo desechables, etc.

Forma de sacar

- Colóquelo en la bolsa de basura apropiada (**letras rojas**) y ciérrelo antes de sacarla
- Para que no sea peligroso, los vidrios rotos envuélvalo en papel, etc.
- Vacíe todo el contenido de la botella antes de sacarla.




Botellas de vidrio en [Día de Recursos Reciclables]

Deseche como Basura Combustible

Procesamiento Las entierran en Green Clean Fujinooka.

Basura voluminosa

Los objetos de gran tamaño o el que no cabe en bolsas de basura designadas (muebles como estantes o sofá, bicicletas, etc.)



Forma de sacar

- Hay 2 formas de desechar (ambas tienen costo)
- ① Solicite la recolección a domicilio (página 3)
 - ② Desmante y lleve al centro de procesamiento de desechos respectivo (página 4).

※ Saque la basura en el lugar designado antes de las 8:30 de la mañana del día de recolección. Verifique al reverso la atención durante el feriado de fin de año

※ La basura proveniente de actividades comerciales o industriales como ser almacenes, restaurantes, oficinas, etc no puede ser sacado en las estaciones de Recolección Selectiva de Basura. Se debe contratar empresas de recolección de basura autorizada o transportarla por cuenta propia.

