

協議案件（２）①足助地域バス

「通学線」（路線定期運行）の改編等について

1 協議内容

路線名	足助地域バス「通学線」【第79条 自家用有償旅客運送】
内容	<p>1 路線の統合</p> <p>①岩谷線の一部と平折線の統合（佐切・平折線へ名称変更）</p> <p>②岩谷線の一部と冷田線の統合（岩谷・冷田線へ名称変更）</p> <p>③御内線の一部と葛沢線の統合（大見・葛沢線へ名称変更）</p> <p>④御内線の一部と綾渡線の統合（御内・綾渡線へ名称変更）</p> <p>2 バス停の新設6か所、廃止3か所 ※うち2か所（★印）は地域巡回線バス停を使用</p> <p>【新設】佐切平折線「桑原田松下り（くわはらだまつさがり）」、御内綾渡線「金蔵連SB待合所（ごんぞうれんSBまちあいじょ）」、五反田線「上八木通洞（うばやぎとおりぼら）」、切山線「松下（まつした）」「広見（ひろみ）★」、大多賀線「山中下切（やまなかしもぎり）★」</p> <p>【廃止】五反田線「上八木集会所前（うばやぎしゅうかいじょまえ）」、旧御内線「田ノ土里（たのしり）」「山ノ中立辻（やまのなかだちつじ）」</p> <p>3 路線の統合及びバス停の新設等に伴うダイヤ改正</p>
変更理由	足助地域バスを運行するバス運転手の人手不足が深刻になり、現在の通学線の路線体系（11路線）を維持することが困難になったため。また、利用者・自治区から要望があったバス停に関し、バス停を新設・廃止することで利用者の利便性を高めるため。
実施予定日	平成30年4月2日（月）
検討の経緯等	<ul style="list-style-type: none"> ・運行事業者から運転手の人手不足の深刻化について情報提供有り。 ・足助地域バス利用促進協議会、通学線利用学校等と協議。 ・足助地区区長会や利用者（主に児童生徒）へ情報提供。 ・バス利用者・自治区からの要望により、改善を検討。 ・交通管理者（警察）、道路管理者（県道、市道）、地域住民と調整済み。
協議事項	この協議内容について、お気付きの点があればご助言をいただきたい。

2 路線位置図



3 路線基本情報

態 様	路線定期運行	※変更点…
運行経路の概要	<p><変更前></p> <p>①岩谷線 下平長畑辻～名鉄バスセンター</p> <p>②平折線 平折南～名鉄バスセンター</p> <p>③冷田線 百田SB待合所～名鉄バスセンター</p> <p>④綾渡線 綾渡SB待合所～足助病院</p> <p>⑤御内線 田ノ土里～足助病院</p> <p>⑥葛沢線 葛沢公民館～足助病院</p> <p>⑦五反田線 連谷公民館～足助病院</p> <p>⑧大多賀線 大多賀下SB待合所～足助病院</p> <p>⑨月原線 加茂橋下～足助病院</p> <p>⑩切山線 上切山元札場～足助病院</p> <p>⑪中立線 中立落合～名鉄バスセンター</p>	<p><変更後></p> <p>①佐切・平折線 下佐切集会所～平折南～名鉄バスセンター</p> <p>②岩谷・冷田線 下平長畑辻～百田SB待合所～名鉄バスセンター</p> <p>③大見・葛沢線 深山茶屋～葛沢公民館～足助病院</p> <p>④御内・綾渡線 金蔵連SB待合所～綾渡SB待合所～足助病院</p> <p>⑤五反田線 連谷公民館～足助病院</p> <p>⑥大多賀線 大多賀不二平～足助病院</p> <p>⑦月原線 加茂橋下～足助病院</p> <p>⑧切山線 上切山元札場～足助病院</p> <p>⑨中立線 中立落合～名鉄バスセンター</p>
運行距離	佐切・平折線 30.3km 岩谷・冷田線 22.6km 大見・葛沢線 26.4km 御内・綾渡線 27.0km 五反田線 41.2km 大多賀線 35.3km 月原線 38.6km 切山線 27.9km 中立線 32.7km	
運行時間帯	午前7時台～午後6時台	
運行日	月～金曜日	
運行本数	1日2便	
停留所数	123か所→ 126か所 （新設6か所、廃止3か所）	
料金体系	地域バス運賃体系 1乗車200円	
運行車両	<p>57人乗り中型バス（椅子席44） 1台</p> <p>29人乗り小型バス（椅子席29） 8台</p> <p>15人乗り小型バス（椅子席15） 1台</p> <p>14人乗り小型バス（椅子席14） 1台</p>	
他路線との重複区間	<p>【とよたおいでんバス】</p> <p>足助病院、香嵐溪、足助（稲武・足助線、旭・足助線）</p> <p>足助病院、香嵐溪、足助、百年草（さなげ・足助線）</p> <p>【名鉄バス】</p> <p>香嵐溪、足助（矢並線、岡崎足助線）</p>	
委託事業者（予定）	株式会社オーワ 足助営業所	
	住所：豊田市大井町砂田23-3	電話：（0565）67-2222

足助地域バス通学線路線図 (変更前)

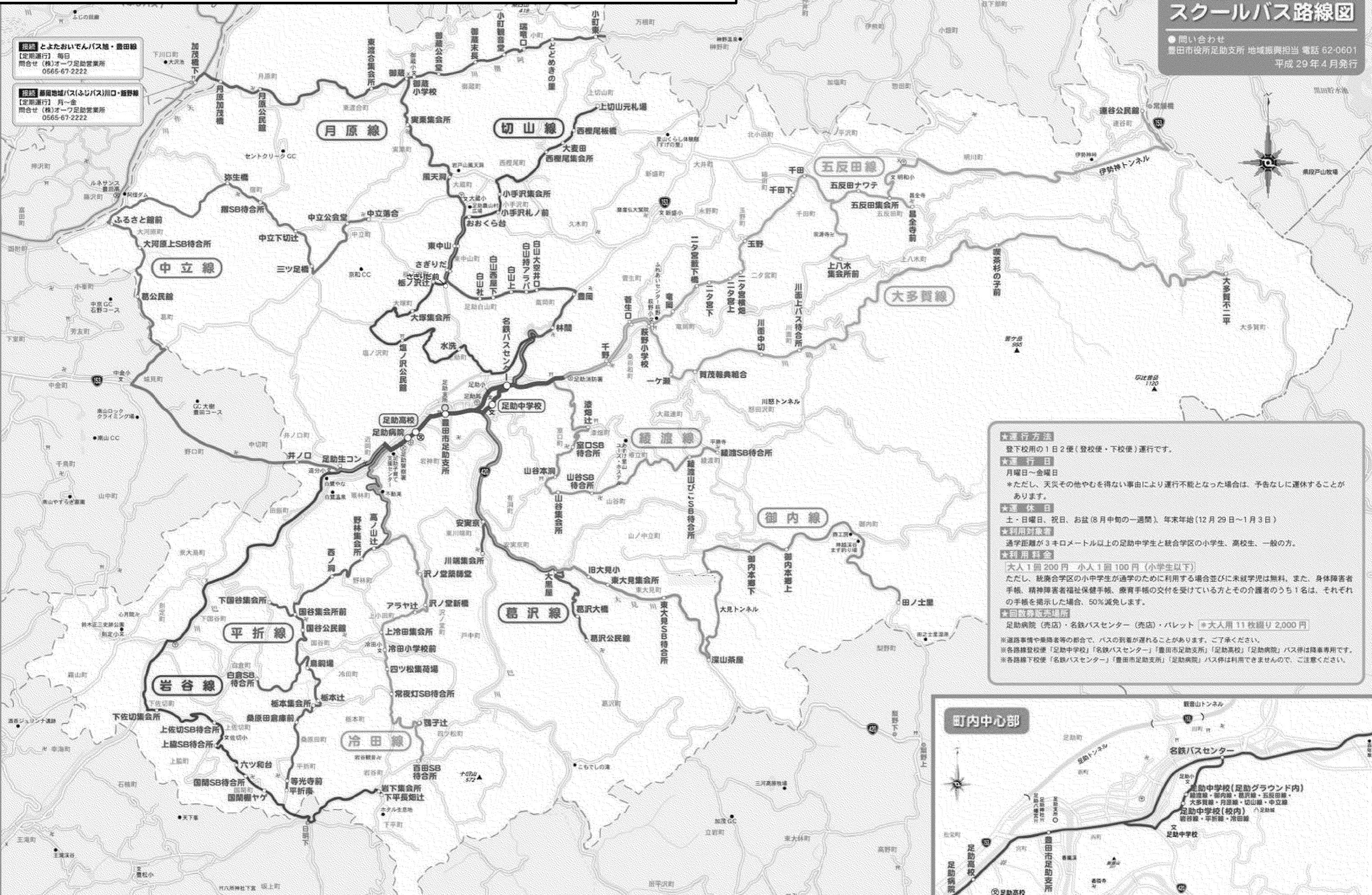
足助から地域バス

足助地域バス(通学線) スクールバス路線図

●問い合わせ
豊田市役所足助支所 地域振興担当 電話 62-0601
平成 29 年 4 月発行

路線 とよたおいでんバス旭・豊田線
【定期運行】毎日
問合せ(株)オーツ足助営業所
0565-67-2222

路線 静岡地域バス(ふじバス)河口・新野線
【定期運行】月～金
問合せ(株)オーツ足助営業所
0565-67-2222



★運行方法
登下校用の1日2便(登校便・下校便)運行です。

★運行日
月曜日～金曜日
*ただし、天災その他やむを得ない事由により運行不能となった場合は、予告なしに運休することがあります。

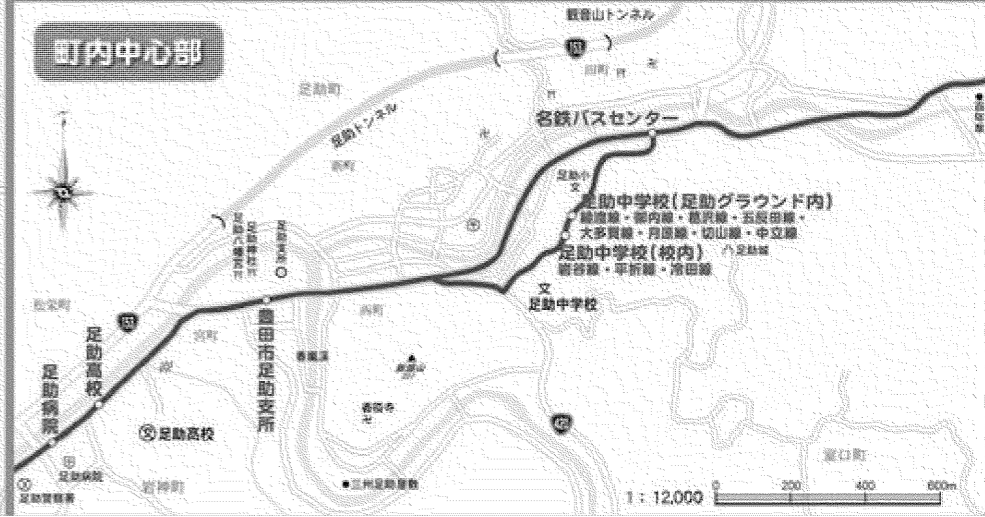
★休日
土・日曜日、祝日、お盆(8月中旬の一週間)、年末年始(12月29日～1月3日)

★利用対象者
通学距離が3キロメートル以上の足助中学生と統合学区の小学生、高校生、一般の方。

★利用料金
大人1回200円 小人1回100円(小学生以下)
ただし、統合学区の小中学生が通学のために利用する場合並びに未就学児は無料。また、身体障害者手帳、精神障害者福祉保健手帳、療育手帳の交付を受けている方とその介護者のうち1名は、それぞれの手帳を提示した場合、50%減免します。

★利用可能店舗
足助病院(売店)・名鉄バスセンター(売店)・パレット *大人用11枚綴り2,000円

※道路事情や乗降者等の都合で、バスの到着が遅れることがあります。ご了承ください。
※各路線登校便「足助中学校」「名鉄バスセンター」「豊田市足助支所」「足助病院」バス停は降車専用です。
※各路線下校便「名鉄バスセンター」「豊田市足助支所」「足助病院」バス停は利用できませんので、ご注意ください。



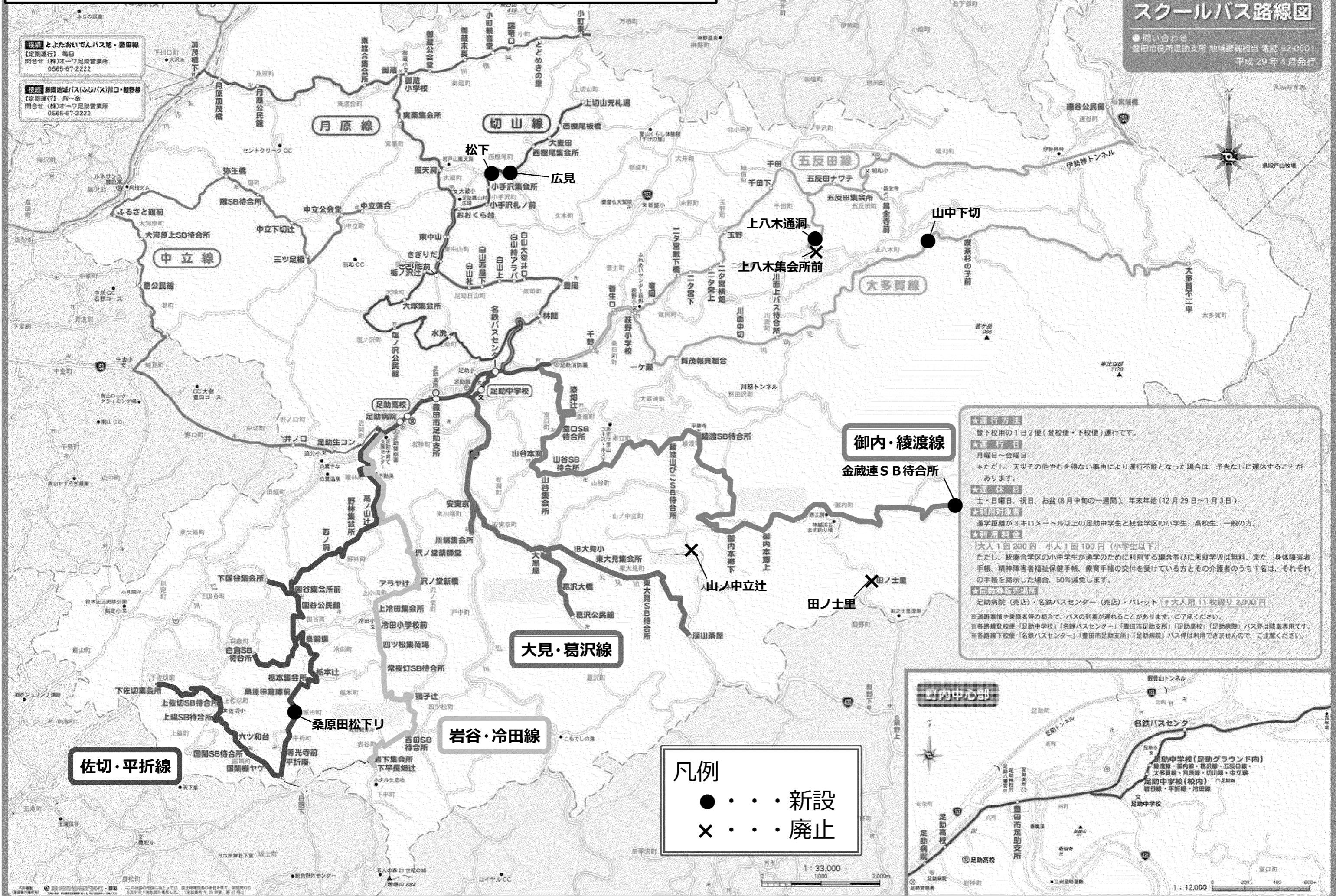
足助地域バス通学線路線図 (変更後)

足助地域バス(通学線) スクールバス路線図

● 問い合わせ
豊田市役所足助支所 地域振興担当 電話 62-0601
平成 29 年 4 月 発行

路線 とよたおいでんバス旭・豊田線
【定期運行】 毎日
問合せ (株)オーフス足助営業所
0565-67-2222

路線 静岡地域バス(ふじバス)南口・新野線
【定期運行】 月～金
問合せ (株)オーフス足助営業所
0565-67-2222



★運行方法
登下校用の1日2便(登校便・下校便)運行です。

★運行日
月曜日～金曜日
*ただし、天災その他やむを得ない事由により運行不能となった場合は、予告なしに運休することがあります。

★休日
土・日曜日、祝日、お盆(8月中旬の一週間)、年末年始(12月29日～1月3日)

★利用対象者
通学距離が3キロメートル以上の足助中学生と統合学区の小学生、高校生、一般の方。

★利用料金
大人1回200円 小人1回100円(小学生以下)
ただし、統合学区の小中学生が通学のために利用する場合並びに未就学児は無料。また、身体障害者手帳、精神障害者福祉保健手帳、療育手帳の交付を受けている方とその介護者のうち1名は、それぞれの手帳を提示した場合、50%減免します。

★乗車券の取り扱い
足助病院(売店)・名鉄バスセンター(売店)・バレット *大人用11枚綴り2,000円

*道路事情や乗降者等の都合で、バスの到着が遅れることがあります。ご了承ください。
*各路線登校便「足助中学校」「名鉄バスセンター」「豊田市足助支所」「足助病院」バス停は降車専用です。
*各路線下校便「名鉄バスセンター」「豊田市足助支所」「足助病院」バス停は利用できませんので、ご注意ください。

佐切・平折線

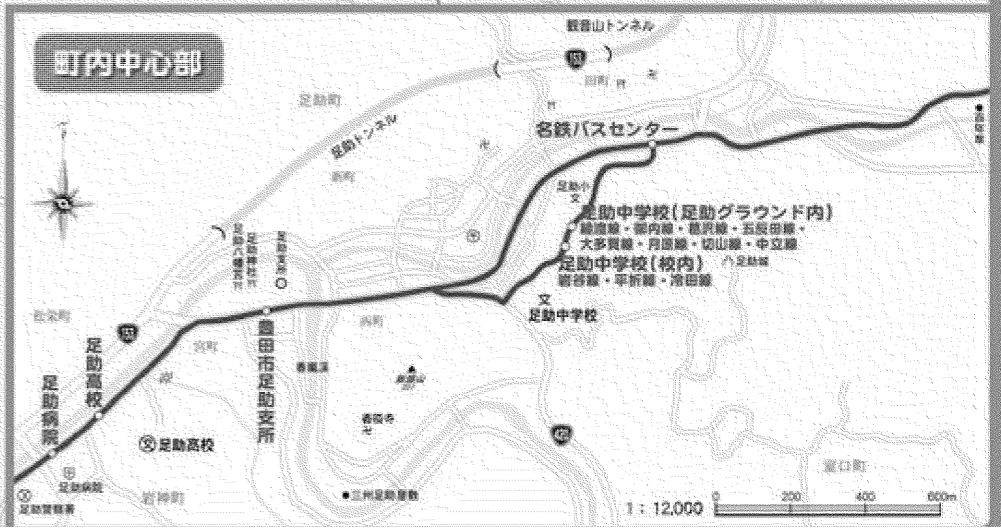
岩谷・冷田線

大見・葛沢線

御内・綾渡線
金蔵連SB待合所

凡例

● . . . 新設
× . . . 廃止



© 2017 豊田市役所 足助支所 地域振興担当 電話 62-0601

<新設>

桑原田松下リ (くわはらだまつさがり)

位置
図

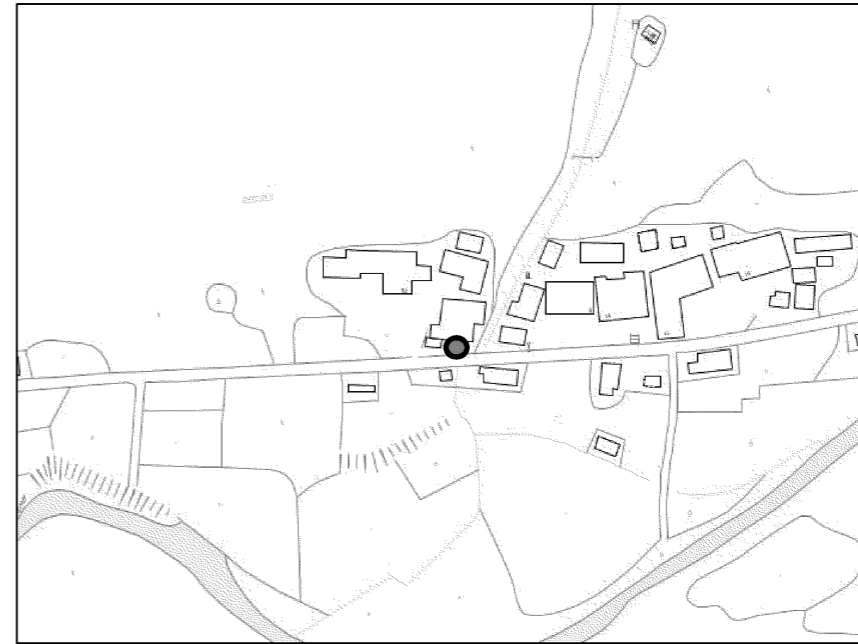


写
真



金蔵連S B待合所 (ごんぞうれんS Bまちあいじょ)

位
置
図



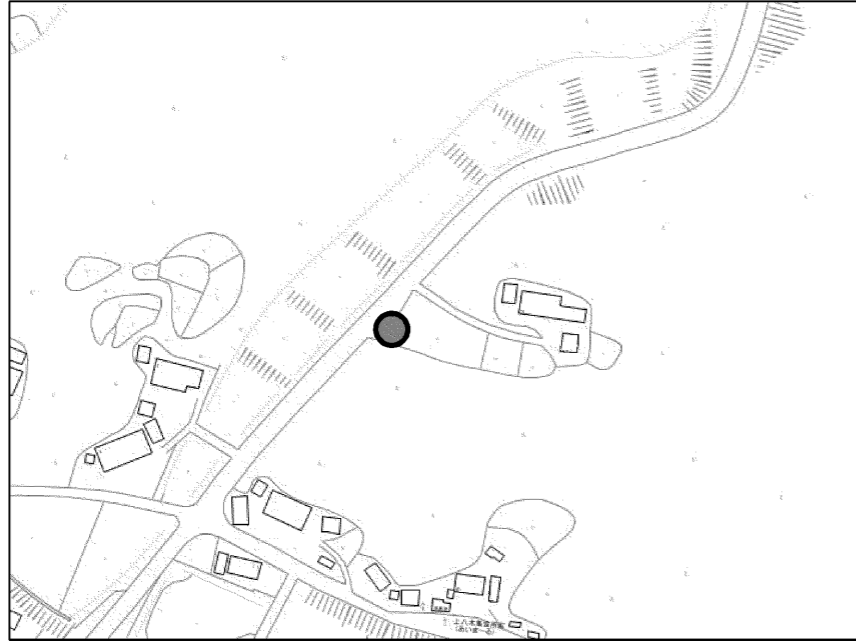
写
真




<新設>

上八木通洞（うばやぎとおりぼら）

位置図

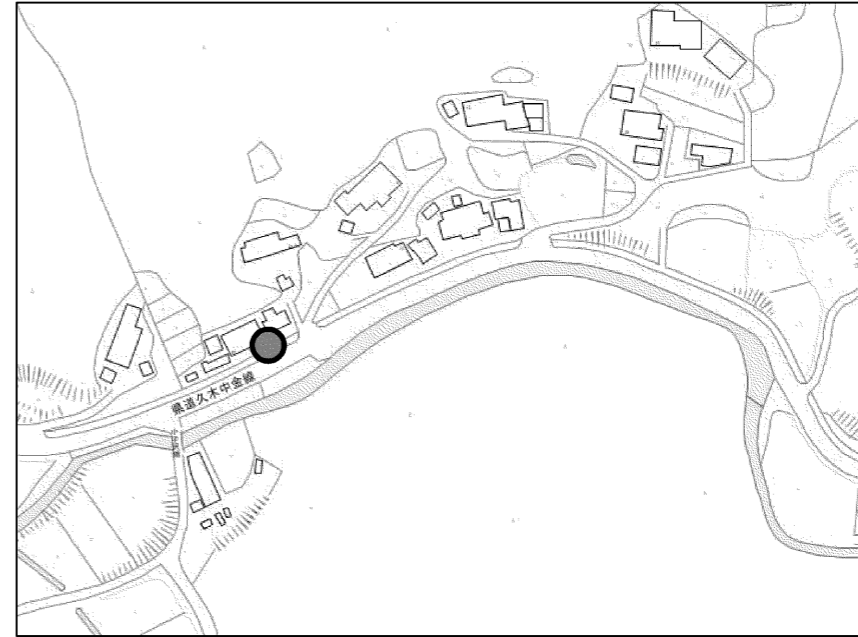


写真



松下（まつした）

位置図



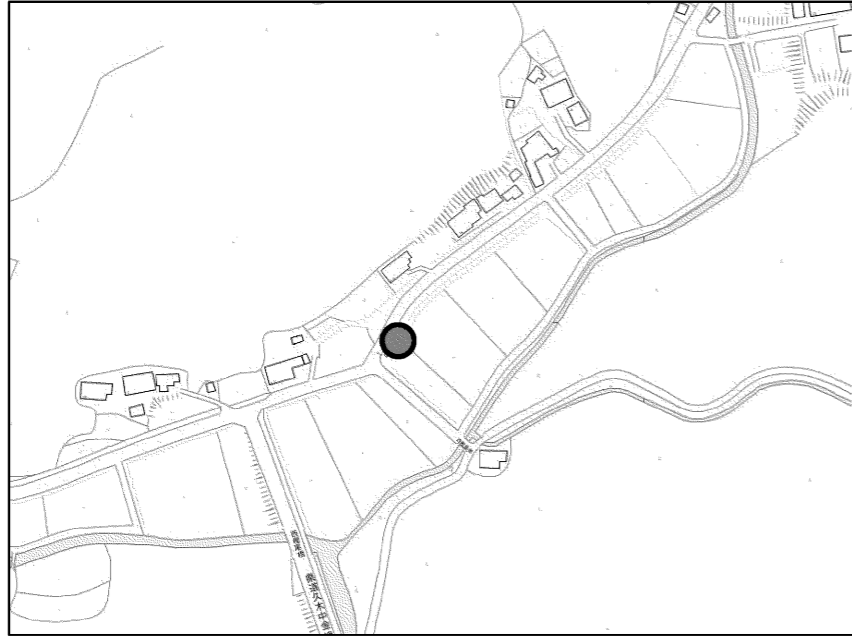
写真



<新設>

広見 (ひろみ)

位置図

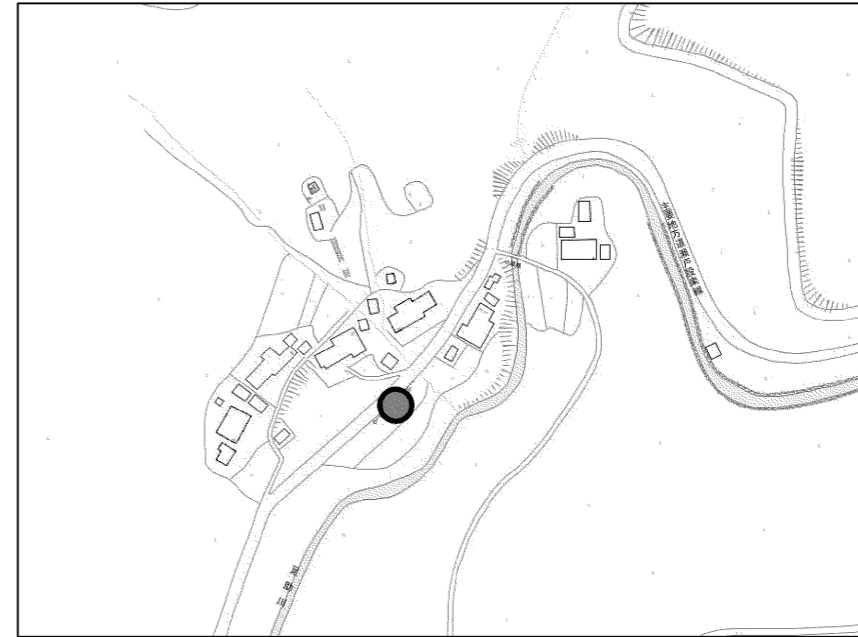


写真



山中下切 (やまなかしもぎり)

位置図



写真

