

報告案件（5）平成29年度上半期バス利用状況について

1 豊田市基幹バス（とよたおいでんバス）の利用状況

- (1) 豊田市基幹バス12路線の4月～9月までの利用者数は、1,234,595人で、前年度同時期と比較して53,177人増です。
- (2) 前年度同時期と比較して利用者数が大幅に増加している路線は、
「土橋・豊田東環状線」(15,238人増)
「豊田・渋谷線」(9,400人増)です。
- (3) 前年度同時期と比較して利用者数が減少している路線は、
「旭・足助線」(1,023人減)のみです。

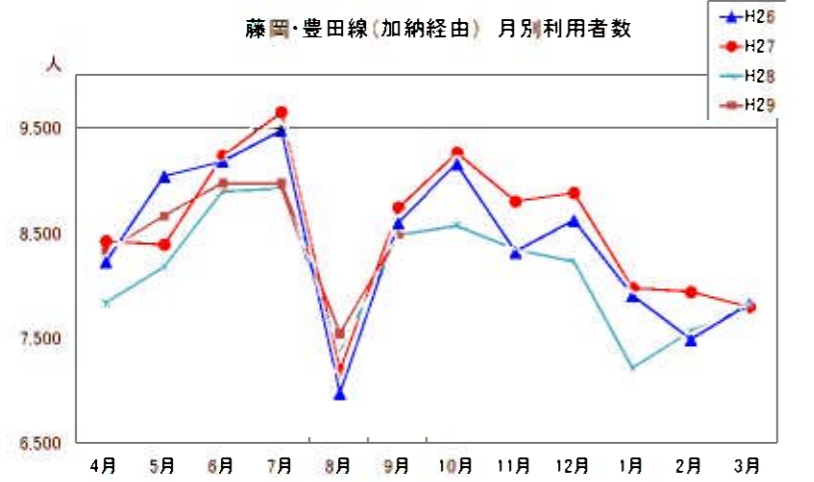
2 豊田市地域バスの利用状況

- (1) 豊田市地域バス15地域の4月～9月までの利用者数は、139,405人で前年度同時期と比較して2,721人減です。
- (2) 前年度同時期と比較して利用者数が大幅に増加している地域は、
藤岡地域バス(2,069人増)です。
- (3) 前年度同時期と比較して利用者数が大幅に減少している地域は、
高岡地域バス(2,830人減)です。

平成29年度 基幹バスの利用状況について(※グラフは4年分のみ表示)

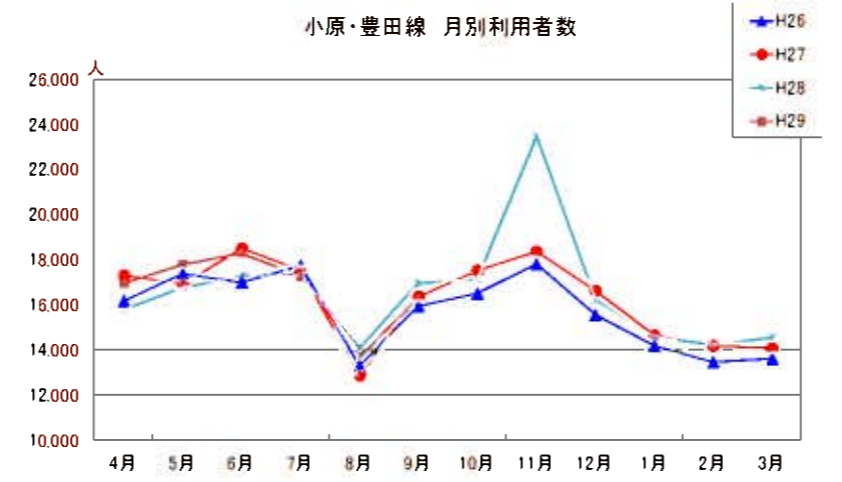
①藤岡・豊田線(加納経由)

	4月	5月	6月	7月	8月	9月	10月	11月	12月	1月	2月	3月	合計
H20	5,388	5,737	6,263	6,807	5,531	6,715	6,819	6,132	6,749	5,961	5,684	6,070	73,461
H21	6,577	6,803	7,584	7,851	5,933	6,984	7,137	7,046	7,171	6,730	6,652	6,745	83,163
H22	7,808	7,484	8,476	8,613	6,538	7,868	7,985	7,588	7,747	6,977	6,704	6,742	90,394
H23	7,478	7,784	8,700	8,368	7,878	7,771	8,146	7,979	7,801	7,239	7,835	7,709	93,830
H24	8,350	8,983	8,965	9,768	7,577	8,775	9,547	9,157	8,385	7,897	7,359	7,647	102,350
H25	8,159	9,740	9,025	9,373	6,976	8,180	8,700	8,670	8,317	7,958	7,364	7,618	98,480
H26	8,230	9,050	9,189	9,482	6,988	8,604	9,162	8,379	8,830	7,915	7,494	7,831	100,896
H27	8,430	8,398	9,744	9,658	7,206	8,750	9,271	8,812	8,890	7,985	7,948	7,803	102,396
H28	7,841	8,184	8,903	8,932	7,370	8,490	8,578	8,353	8,735	7,777	7,571	7,826	97,905
H29	8,379	8,671	8,983	8,983	7,551	8,507							91,019



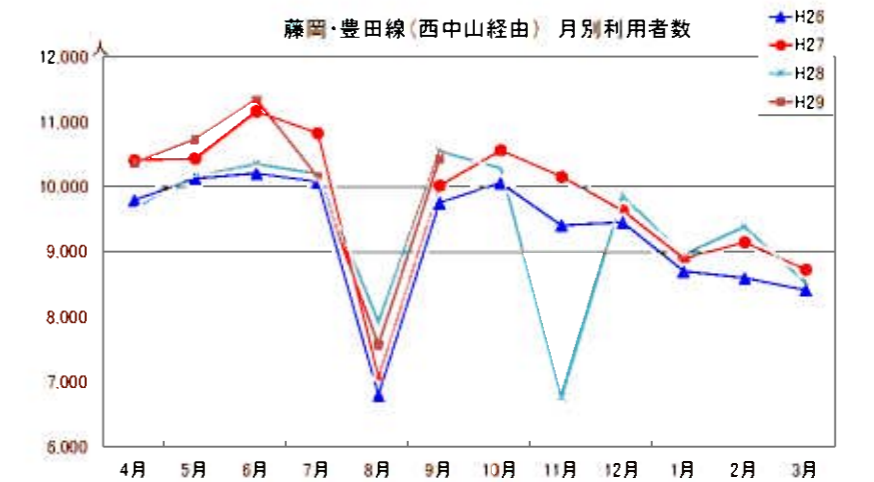
②小原・豊田線

	4月	5月	6月	7月	8月	9月	10月	11月	12月	1月	2月	3月	合計
H20	10,173	11,731	11,118	12,194	9,381	12,809	12,775	11,937	11,399	11,498	10,367	10,498	135,380
H21	13,531	13,814	14,789	14,540	10,554	13,373	12,668	13,205	12,554	11,775	11,141	11,741	153,635
H22	15,697	15,485	16,560	14,383	11,464	15,047	15,027	16,203	14,309	13,580	13,291	12,936	173,927
H23	13,525	13,865	15,713	14,524	11,777	13,371	14,346	14,827	14,097	12,991	13,278	13,470	165,164
H24	15,767	16,005	15,856	16,809	12,677	14,663	15,604	15,811	14,165	13,343	12,188	13,097	175,180
H25	15,005	16,783	15,887	17,875	13,047	14,886	15,798	16,637	15,004	14,319	13,663	13,670	181,775
H26	16,714	17,420	17,035	17,777	13,314	15,988	16,547	17,844	15,594	14,718	13,495	13,651	189,084
H27	17,348	16,979	18,546	17,566	12,917	16,413	17,571	18,413	16,655	14,686	14,222	14,113	185,429
H28	15,875	16,800	17,314	17,369	14,094	17,099	17,183	13,495	16,765	14,610	14,260	14,597	180,616
H29	16,987	17,829	18,306	17,309	13,695	16,324							180,445



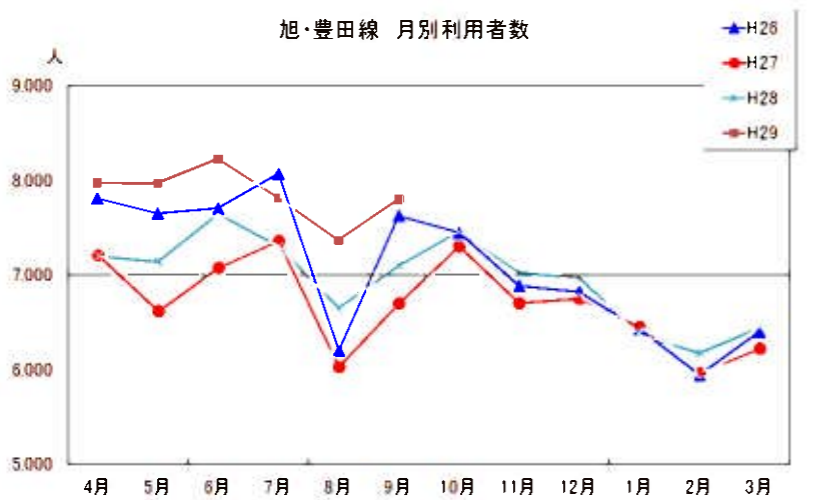
③藤岡・豊田線(西中山経由)

	4月	5月	6月	7月	8月	9月	10月	11月	12月	1月	2月	3月	合計
H20	4,885	5,266	5,457	5,459	4,786	5,697	5,927	5,282	5,736	4,997	5,220	5,683	64,385
H21	7,438	6,419	7,088	7,140	5,409	6,427	6,153	5,804	6,151	5,863	5,926	6,284	76,897
H22	7,490	7,555	7,798	7,240	5,544	6,961	7,290	7,304	7,000	6,878	7,058	6,893	84,689
H23	8,985	9,208	10,454	9,561	7,121	8,283	10,057	9,608	9,734	8,490	9,075	8,370	109,396
H24	9,666	10,526	10,613	10,315	7,095	8,767	10,320	10,061	8,997	8,687	8,569	8,083	112,689
H25	10,312	11,367	10,807	11,275	7,097	10,471	11,097	10,604	9,576	8,737	9,298	8,488	120,810
H26	9,805	10,135	10,718	10,088	6,807	9,764	10,071	9,416	9,463	8,711	8,608	8,424	111,885
H27	10,470	10,447	11,178	10,838	7,081	10,032	10,573	10,167	9,649	8,909	9,159	8,737	117,182
H28	9,670	10,133	10,368	10,211	7,925	10,957	10,295	6,780	9,869	8,964	9,394	8,532	112,730
H29	10,376	10,734	11,357	10,161	7,577	10,433							60,633



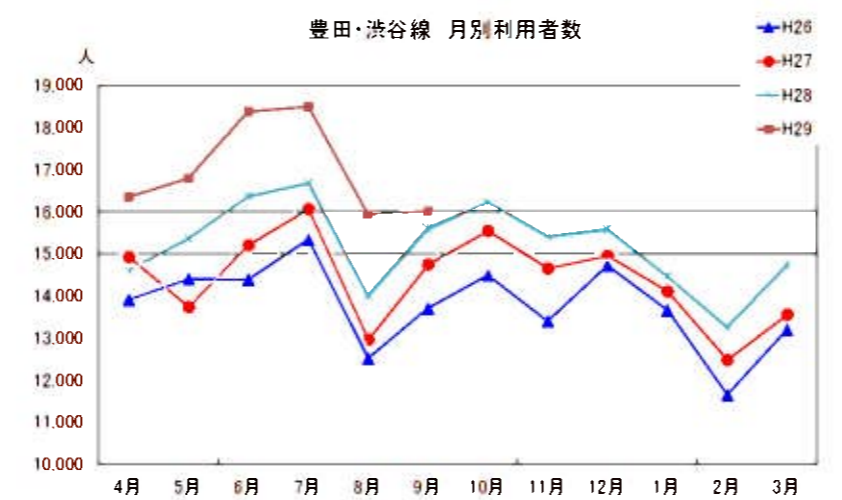
④旭・豊田線

	4月	5月	6月	7月	8月	9月	10月	11月	12月	1月	2月	3月	合計
H20	6,354	6,618	6,284	6,668	6,857	6,814	7,028	6,332	6,787	6,321	6,381	6,419	78,750
H21	8,007	7,485	7,967	8,092	6,581	7,088	7,182	6,840	7,231	6,865	6,399	7,422	86,979
H22	8,130	7,798	8,441	7,582	7,771	8,538	4,931	4,713	5,033	4,997	4,653	5,206	77,677
H23	5,608	5,574	6,242	6,278	5,548	5,496	5,882	5,815	5,986	5,583	5,807	5,729	69,493
H24	6,341	6,700	6,648	6,580	6,261	6,535	7,032	6,494	6,345	6,212	5,729	6,224	77,893
H25	7,042	7,543	7,541	7,345	6,442	6,958	7,413	7,212	6,871	6,858	6,130	6,291	83,247
H26	7,889	7,652	7,704	8,066	6,788	7,677	7,451	6,888	6,827	6,432	5,946	6,404	85,089
H27	7,209	6,621	7,080	7,362	6,033	6,703	7,307	6,705	6,757	6,455	5,908	6,226	80,421
H28	7,202	7,140	7,645	7,304	6,558	7,898	7,457	7,027	6,971	6,371	6,176	6,445	83,486
H29	7,970	7,966	8,218	7,814	7,367	7,795							47,130



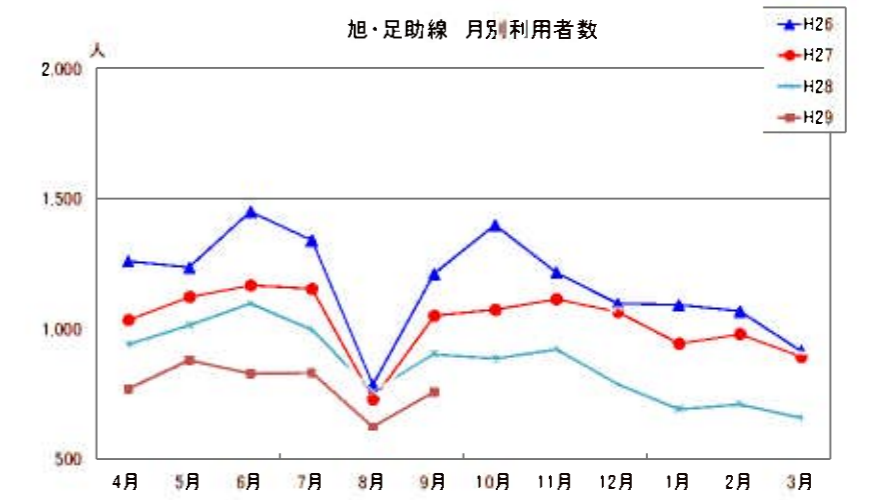
⑤豊田・渋谷線

	4月	5月	6月	7月	8月	9月	10月	11月	12月	1月	2月	3月	合計
H20	7,940	8,154	8,444	8,074	8,206	8,378	9,162	8,543	8,741	8,436	7,840	8,168	101,087
H21	8,028	8,274	8,720	8,653	7,949	8,098	8,756	7,829	7,642	8,414	8,057	8,347	101,762
H22	10,261	9,674	10,173	9,696	7,316	7,804	11,821	11,166	11,531	10,769	10,143	10,867	121,227
H23	12,310	12,505	13,290	13,653	11,583	11,731	12,538	11,809	12,721	11,303	12,539	12,577	148,588
H24	14,167	14,858	13,985	14,645	12,519	12,691	14,386	13,602	13,740	12,992	12,189	13,647	162,616
H25	14,505	15,070	14,832	15,681	12,802	13,498	14,457	13,728	14,162	13,246	12,532	13,325	167,833
H26	13,917	14,406	14,407	15,345	12,517	13,712	14,495	13,399	14,224	13,670	11,656	13,201	165,444
H27	14,940	13,742	15,718	16,074	12,922	14,759	15,558	14,661	14,962	14,115	12,490	13,571	173,062
H28	14,601	15,366	16,366	16,688	13,999	15,594	16,220	15,418	15,581	14,467	13,757	14,734	182,283
H29	16,360	16,885	18,394	18,502	15,835	16,018							102,014



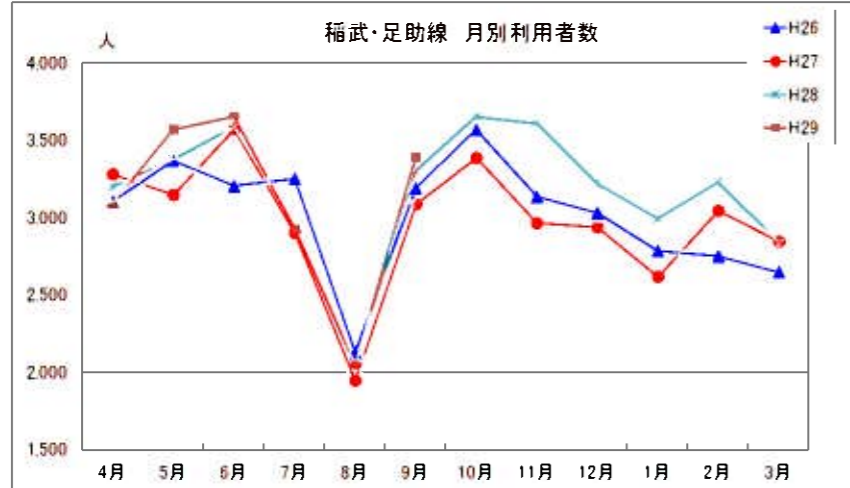
⑥旭・足助線(旧旭・新盛線)

	4月	5月	6月	7月	8月	9月	10月	11月	12月	1月	2月	3月	合計
H20	1,106	1,101	1,297	1,262	843	1,260	1,200	1,048	1,081	1,067	1,053	975	13,707
H21	1,492	1,419	1,615	1,634	1,058	1,402	1,316	1,381	1,261	1,228	1,209	1,202	16,397
H22	1,488	1,506	1,649	1,614	918	1,655	1,613	1,544	1,346	1,281	1,289	1,243	17,246
H23	1,940	2,495	2,080	1,750	1,027	1,788	2,018	2,051	1,879	1,704	1,761	1,717	21,867
H24	1,595	1,926	1,832	1,512	949	1,490	1,775	1,631	1,573	1,487	1,349	1,062	18,201
H25	1,275	1,470	1,403	1,381	951	1,532	1,552	1,295	1,346	1,351	1,380	1,196	16,137
H26	1,263	1,239	1,453	1,344	787	1,214	1,481	1,220	1,188	1,096	1,071	917	14,185
H27	1,038	1,126	1,170	1,157	733	1,054	1,077	1,118	1,068	947	883	897	12,368
H28	943	1,017	1,100	1,000	763	907	889	925	791	693	714	662	10,406
H29	772	883	831	835	626	760							4,787



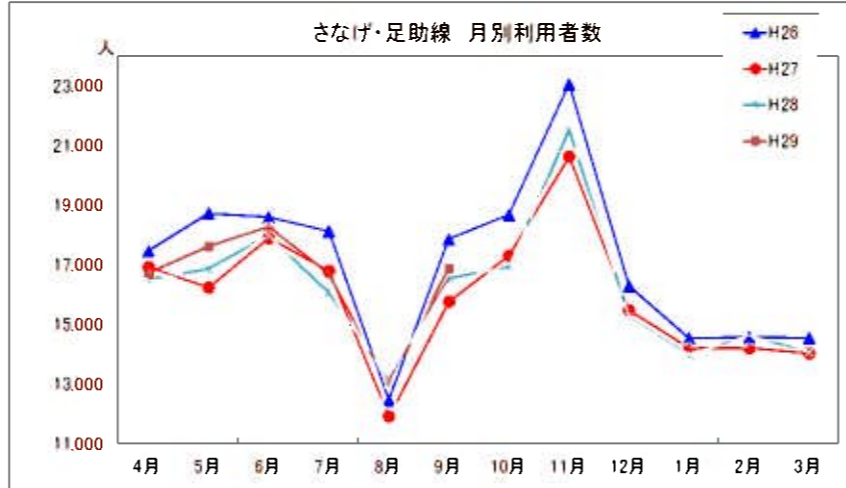
⑦稲武・足助線 (H28～快速いなぶ含む)

	4月	5月	6月	7月	8月	9月	10月	11月	12月	1月	2月	3月	計
H20	6168	6530	6805	6645	3887	6458	7277	6295	6146	5981	6130	5287	73,610
H21	6577	6270	7216	6487	4064	6553	6249	6060	5864	5529	5897	5313	79,019
H22	5705	5768	6456	5606	3583	6706	6498	6398	5438	5707	5506	5128	67,470
H23	4988	5980	5537	4477	2999	4619	5119	5028	4619	4336	4867	3783	56,346
H24	4278	4546	4476	4140	2448	3335	4735	4423	3973	3806	3801	3118	47,621
H25	3388	3873	3733	3726	2190	3277	3846	3664	3107	3258	3157	2876	40,100
H26	3188	3371	3209	3254	2132	3189	3571	3139	3034	2788	2755	2650	36,203
H27	3283	3151	3575	2905	1952	3889	3390	2968	2941	2821	3048	2848	35,771
H28	3203	3378	3588	2958	2042	3303	3654	3612	3222	2996	3231	2840	38,027
H29	3091	3577	3656	2937	2052	3394							18,687



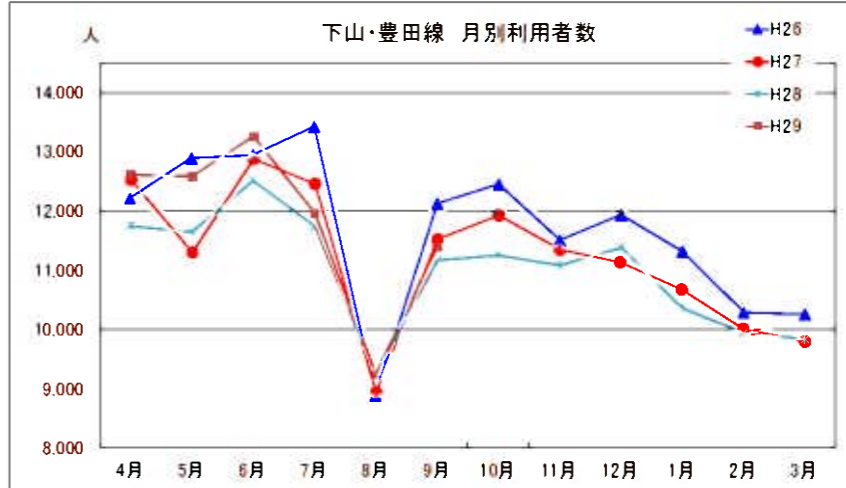
⑧さなげ・足助線

	4月	5月	6月	7月	8月	9月	10月	11月	12月	1月	2月	3月	合計
H20	14,205	14,024	14,756	13,794	11,881	13,574	14,818	16,401	17,554	11,902	12,054	12,844	160,807
H21	13,318	13,143	14,158	13,898	11,340	13,405	13,387	16,053	17,646	11,796	12,933	13,187	159,254
H22	14,955	14,726	15,151	15,174	11,667	14,896	14,859	17,822	13,760	17,485	13,017	12,693	171,574
H23	14,644	15,171	16,707	14,671	12,393	14,614	16,239	18,737	15,886	13,370	14,619	13,517	179,265
H24	15,740	17,301	16,776	15,786	12,833	15,293	17,070	19,938	14,769	14,016	13,435	13,107	184,749
H25	16,077	18,043	17,315	16,908	12,445	15,986	17,736	20,954	15,575	14,669	14,604	13,610	183,885
H26	17,471	18,735	18,614	18,141	12,467	17,867	18,697	23,075	16,304	14,543	14,588	14,555	205,052
H27	16,934	16,750	17,810	16,813	11,925	15,773	17,324	20,649	15,485	14,214	14,215	14,048	181,532
H28	16,927	16,869	17,979	16,078	13,177	16,550	16,944	21,516	15,785	14,002	14,634	14,075	183,586
H29	16,737	17,626	18,287	16,709	12,960	16,880							99,204



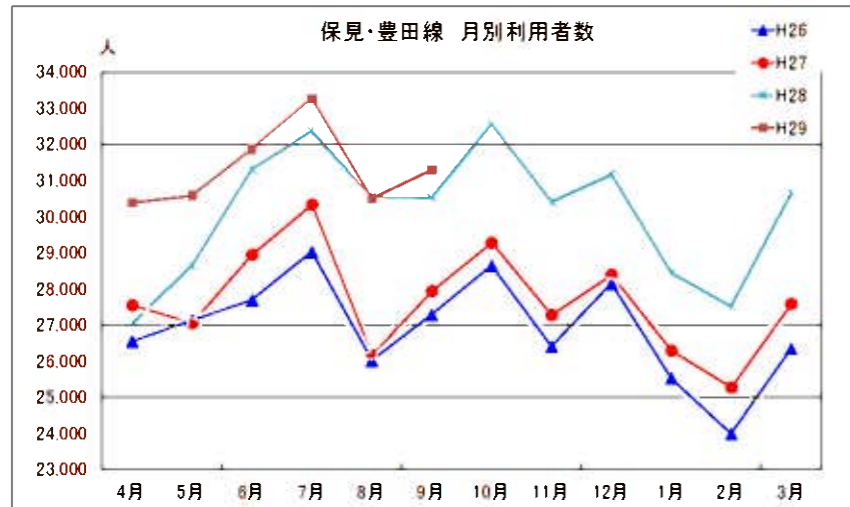
⑨下山・豊田線

	4月	5月	6月	7月	8月	9月	10月	11月	12月	1月	2月	3月	合計
H20	10,149	10,745	11,408	11,244	8,333	11,154	11,787	10,457	10,551	9,878	9,266	10,818	125,987
H21	11,530	10,828	11,608	11,404	7,700	10,329	10,981	9,998	10,463	9,827	9,263	9,381	123,654
H22	12,260	11,415	12,406	11,985	8,392	11,203	11,537	11,442	11,013	11,157	10,108	10,322	133,225
H23	12,427	12,378	13,294	12,534	9,526	11,587	12,187	11,943	12,113	10,818	10,810	10,768	140,387
H24	12,948	13,832	13,667	13,195	9,593	12,293	13,849	13,044	12,111	11,543	10,663	10,899	147,939
H25	12,758	13,225	13,272	13,586	9,867	12,802	12,904	12,348	12,897	11,664	10,758	10,827	145,811
H26	12,226	12,905	12,953	13,433	8,984	12,137	12,466	11,517	11,846	11,227	10,296	10,261	140,371
H27	12,548	11,313	12,894	12,427	8,843	11,531	11,937	11,358	11,139	10,687	10,023	9,889	134,641
H28	11,757	11,653	12,520	11,752	9,202	11,178	11,263	11,097	11,390	10,321	9,949	9,845	137,977
H29	12,624	12,583	13,268	11,971	9,244	11,488							71,109



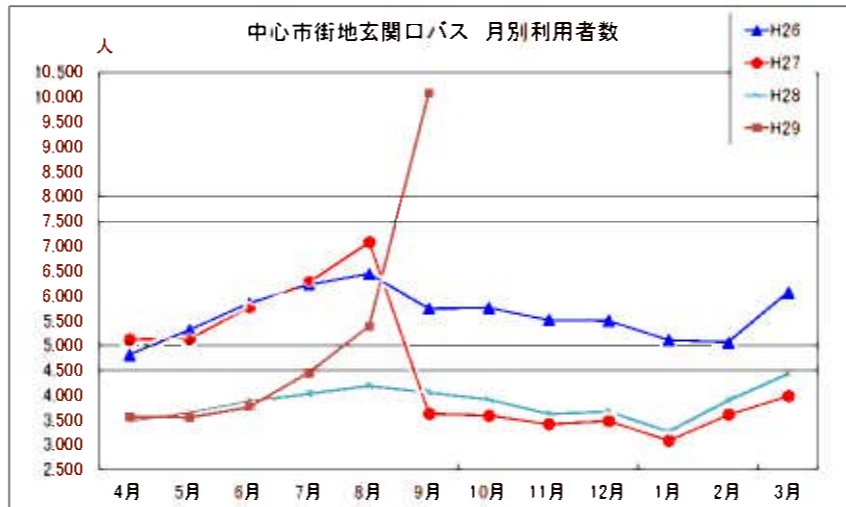
⑩保見・豊田線

	4月	5月	6月	7月	8月	9月	10月	11月	12月	1月	2月	3月	合計
H20	23,805	24,357	24,791	26,656	25,613	24,979	28,035	23,894	25,156	23,477	23,312	24,789	298,868
H21	23,891	24,397	26,976	28,050	24,583	24,849	25,945	24,283	25,323	23,716	22,678	25,707	299,388
H22	25,614	25,198	26,744	26,068	25,672	25,895	26,534	25,833	26,390	24,343	23,162	25,055	306,308
H23	24,588	25,442	27,042	27,014	25,768	25,297	27,268	26,699	27,347	23,858	24,793	25,494	310,602
H24	25,877	26,914	27,102	28,691	26,068	26,497	28,208	26,524	26,694	25,056	24,708	26,359	318,680
H25	26,575	27,604	27,338	29,199	26,611	26,456	28,916	27,062	27,370	25,826	25,393	26,722	328,072
H26	26,565	27,139	27,705	29,040	26,035	27,288	28,653	26,416	28,161	25,531	23,999	26,382	322,903
H27	27,569	27,067	28,966	30,349	26,186	27,956	29,292	27,294	28,402	26,306	25,284	27,800	332,271
H28	27,039	28,656	31,325	32,367	30,566	30,545	32,562	30,419	31,175	28,452	27,519	30,651	361,276
H29	30,404	30,684	31,888	33,270	30,828	31,310							388,004



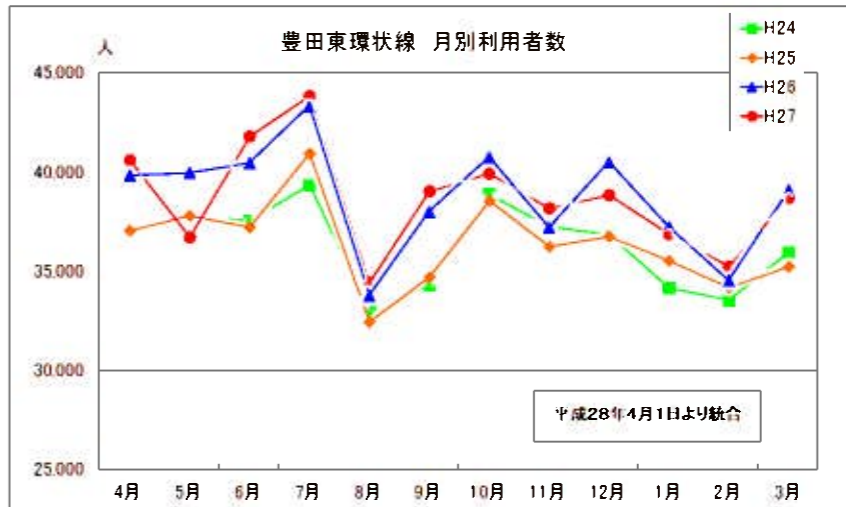
⑪中心市街地玄関口バス

	4月	5月	6月	7月	8月	9月	10月	11月	12月	1月	2月	3月	合計
H19	8,380	8,989	10,344	11,314	11,787	10,713	10,846	8,009	8,470	5,828	5,908	6,789	111,388
H20	6,123	5,880	6,302	7,187	7,778	6,536	6,357	5,507	5,817	5,354	5,228	5,894	74,075
H21	5,810	6,077	6,475	7,031	7,207	5,859	6,183	5,758	5,607	5,300	5,486	6,189	79,477
H22	5,418	5,300	5,831	6,551	7,095	5,997	5,834	5,407	5,644	4,884	5,134	5,996	69,002
H23	5,314	5,268	5,832	6,493	6,705	5,684	5,940	5,268	6,210	5,236	5,827	6,197	70,179
H24	5,567	5,409	6,071	6,583	6,935	6,050	5,717	5,403	5,325	4,925	4,976	5,714	68,820
H25	4,647	4,837	5,343	6,123	6,326	5,208	5,769	5,127	5,354	4,603	4,766	5,665	63,863
H26	4,823	5,317	5,859	6,236	6,454	5,753	5,777	5,821	5,505	5,117	5,078	6,076	67,503
H27	5,128	5,147	5,783	6,287	7,091	3,633	3,588	3,424	3,485	3,084	3,617	3,980	54,278
H28	3,475	3,645	3,877	4,035	4,188	4,063	3,818	3,678	3,680	3,268	3,800	4,435	46,122
H29	3,574	3,557	3,761	4,453	5,381	10,100							30,837



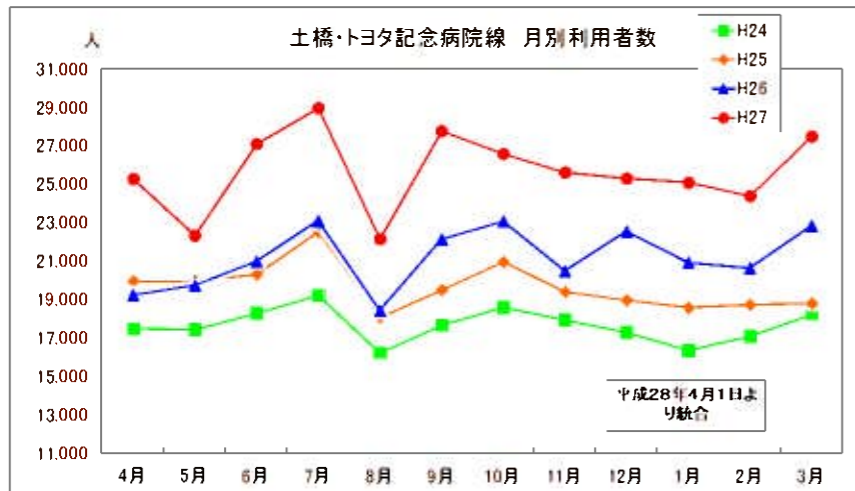
⑫豊田東環状線

	4月	5月	6月	7月	8月	9月	10月	11月	12月	1月	2月	3月	合計
H20													
H21													
H22							23,735	22,765	24,968	25,803	24,539	28,248	158,558
H23	31,219	31,274	35,470	33,373	29,063	30,804	34,462	33,529	35,327	31,868	34,850	34,778	285,827
H24	36,985	37,807	37,558	39,259	37,834	34,315	38,881	37,254	36,854	34,181	33,560	35,976	435,659
H25	37,052	37,803	37,234	40,838	37,460	34,706	38,556	36,255	36,768	35,541	34,184	35,235	436,735
H26	39,839	39,967	40,466	43,337	33,782	38,811	40,746	37,203	40,506	37,227	34,538	36,880	464,717
H27	40,603	36,721	41,804	43,836	34,444	39,632	39,924	38,178	38,847	36,884	35,252	38,781	464,226
H28													



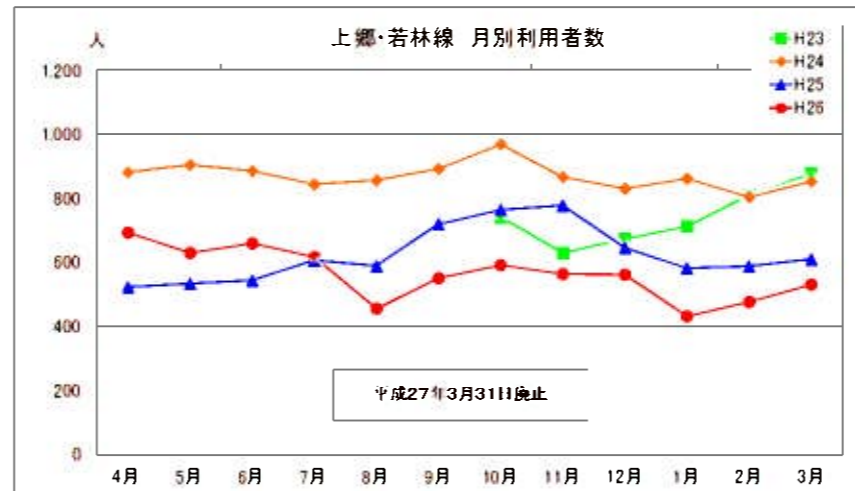
⑬土橋・トヨタ記念病院線

	4月	5月	6月	7月	8月	9月	10月	11月	12月	1月	2月	3月	合計
H20													
H21													
H22							7,051	8,071	9,105	9,788	10,172	10,996	55,183
H23	12,431	12,133	13,973	13,676	13,047	13,373	15,143	15,037	15,777	13,296	13,796	16,857	167,539
H24	17,537	17,485	18,336	19,267	18,758	17,717	18,645	17,988	17,333	16,397	17,139	18,755	212,345
H25	20,003	20,001	20,348	22,570	18,118	18,548	21,007	19,453	18,017	18,624	18,787	18,852	236,378
H26	19,285	19,796	21,024	23,142	18,464	22,186	23,116	20,826	22,587	20,860	20,680	22,880	254,646
H27	25,321	22,373	27,141	29,005	22,194	27,810	26,627	25,661	25,345	25,136	24,473	27,529	308,565
H28													



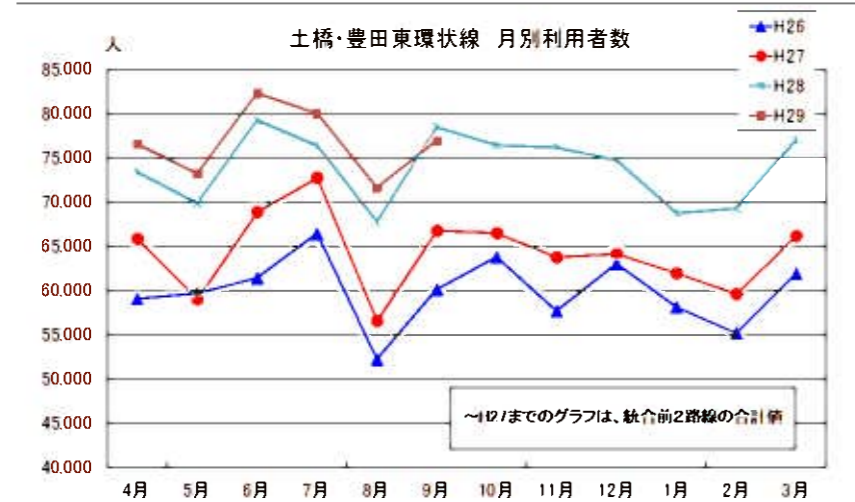
⑮上郷・若林線

	4月	5月	6月	7月	8月	9月	10月	11月	12月	1月	2月	3月	合計	
H20														
H21														
H22														
H23								344	632	676	715	813	888	4,468
H24	884	907	888	846	859	895	971	869	833	864	805	855	10,477	
H25	525	536	546	608	581	721	766	780	648	584	580	617	7,588	
H26	693	632	662	619	458	553	594	566	564	434	479	533	6,788	
H27														



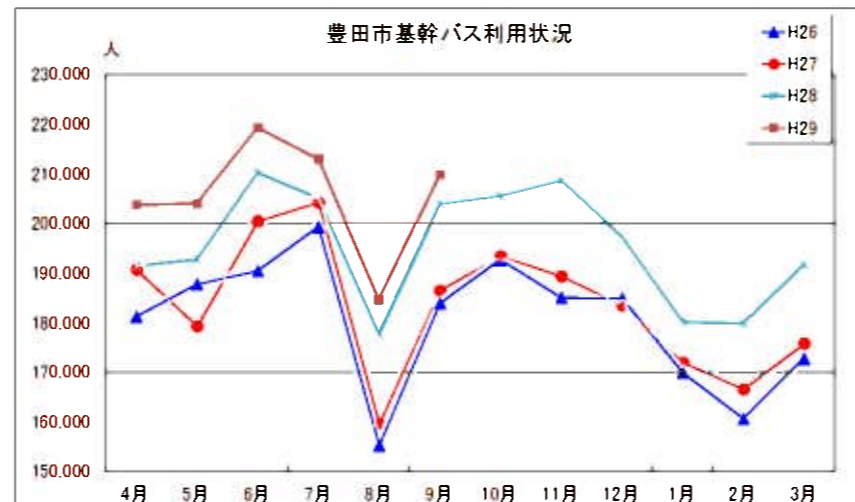
⑭土橋・豊田東環状線

	4月	5月	6月	7月	8月	9月	10月	11月	12月	1月	2月	3月	合計
H20													
H21													
H22							30,286	30,836	34,073	35,591	34,711	40,344	205,741
H23	43,658	43,407	49,443	47,049	42,110	43,977	49,005	48,586	50,609	45,164	48,146	51,635	563,361
H24	54,517	55,287	55,894	58,826	49,192	52,032	57,526	55,240	54,187	50,573	50,699	54,731	648,004
H25	57,085	57,804	57,582	63,509	50,578	54,254	59,563	55,708	55,777	54,165	57,871	54,887	673,063
H26	59,124	59,763	61,490	66,478	52,246	60,197	63,862	57,729	63,083	58,187	63,218	61,960	719,358
H27	65,924	59,094	60,945	77,841	56,638	66,842	66,551	63,838	64,182	62,020	66,675	66,730	777,781
H28	73,462	69,923	79,341	76,451	67,821	78,565	76,516	76,727	74,789	68,845	69,341	77,878	888,404
H29	76,628	73,283	82,382	80,102	71,680	76,997							461,022



豊田市長幹バス利用状況

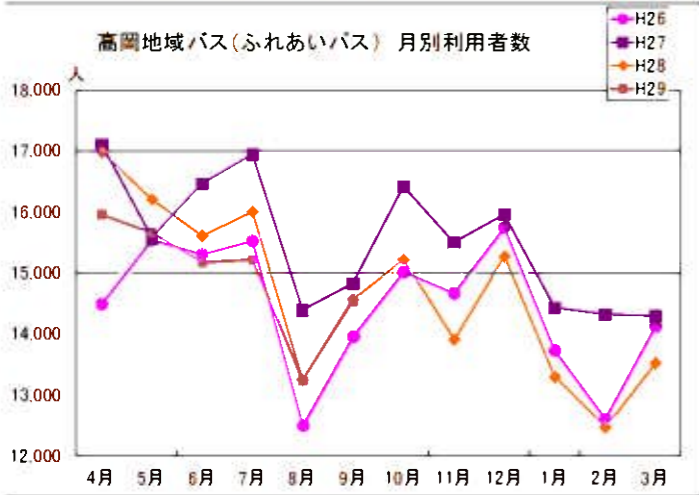
	4月	5月	6月	7月	8月	9月	10月	11月	12月	1月	2月	3月	合計
H20	96,307	99,630	107,339	107,300	91,897	104,374	111,290	101,828	100,212	94,959	92,540	96,846	1,202,347
H21	107,099	104,841	114,296	115,775	92,373	104,362	105,952	103,787	101,908	96,543	95,916	102,008	1,247,969
H22	114,823	111,893	119,999	114,471	95,955	111,852	144,210	146,163	143,271	137,649	134,824	143,325	1,576,414
H23	155,479	159,087	173,924	166,309	143,630	155,180	170,006	168,449	168,373	150,791	160,210	161,396	1,939,435
H24	175,634	182,574	182,715	186,686	154,203	170,858	186,722	182,237	170,590	161,686	156,471	164,033	2,074,429
H25	177,330	187,990	184,619	195,700	156,023	172,997	188,513	183,739	175,104	168,234	162,608	164,987	2,117,844
H26	181,250	187,764	190,493	199,304	155,304	183,898	192,732	185,059	184,940	169,979	160,674	172,825	2,164,222
H27	190,764	179,335	200,501	204,323	159,677	186,535	193,449	189,408	183,620	172,034	166,632	175,864	2,202,142
H28	191,540	192,804	210,318	205,145	177,752	203,859	205,479	208,529	197,263	180,263	179,946	191,715	2,344,613
H29	203,847	204,123	219,332	213,041	184,602	209,921							1,234,886



平成29年度 地域バスの利用状況について(※グラフは4年分のみ表示)

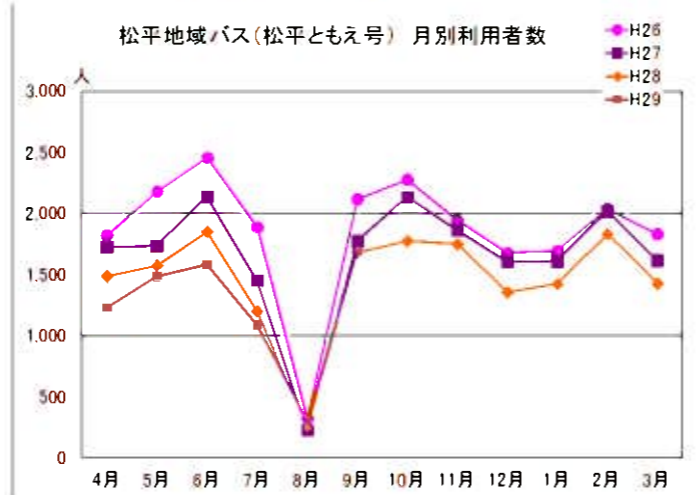
①高岡地域バス(ふれあいバス)

	4月	5月	6月	7月	8月	9月	10月	11月	12月	1月	2月	3月	合計
H19	15,187	15,411	14,822	15,105	12,374	13,144	14,769	14,489	14,233	12,961	12,248	13,491	168,238
H20	14,524	15,134	14,932	15,250	12,255	13,354	13,362	13,783	13,880	12,358	11,261	11,651	163,756
H21	13,835	12,983	13,821	14,135	10,978	11,929	13,177	12,445	13,052	11,802	10,818	11,727	150,702
H22	13,722	13,778	14,377	14,438	11,418	12,942	13,111	12,532	12,502	11,522	10,265	10,801	151,413
H23	11,967	12,038	12,459	11,655	10,262	11,828	13,491	13,278	14,272	12,532	12,486	12,793	149,071
H24	14,213	14,134	14,041	14,213	12,287	13,177	14,311	13,357	13,113	11,861	11,071	11,985	157,568
H25	14,025	14,068	14,141	13,809	11,489	12,796	14,571	13,959	14,255	12,409	11,844	12,917	160,313
H26	14,499	15,548	15,303	15,529	12,503	13,964	15,023	14,872	15,750	13,734	12,810	14,128	173,268
H27	17,115	15,576	16,468	16,946	14,392	14,827	16,422	15,501	15,959	14,434	14,323	14,297	186,290
H28	16,900	16,211	15,613	16,008	13,245	14,565	15,226	13,914	15,282	13,299	12,477	13,526	178,360
H29	15,961	15,664	15,183	15,222	13,238	14,579							89,804



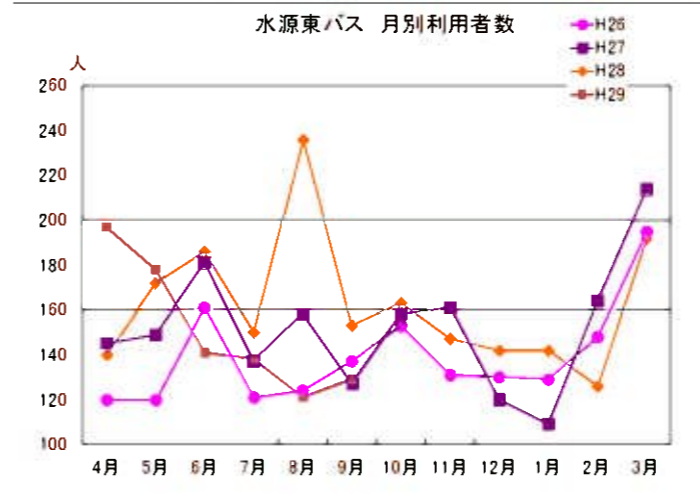
②松平地域バス(松平ともえ号)

	4月	5月	6月	7月	8月	9月	10月	11月	12月	1月	2月	3月	合計
H19	317	350	349	324	317	303	396	401	400	351	384	380	4,242
H20	411	388	342	432	278	366	398	373	330	334	406	349	4,429
H21	476	497	664	535	308	519	575	453	416	420	454	481	5,806
H22	571	571	819	579	279	673	664	623	588	540	596	682	7,161
H23	1,104	1,145	1,432	945	274	1,215	1,322	1,331	1,117	1,047	1,362	1,099	13,399
H24	1,186	1,468	1,520	1,168	313	1,397	1,645	1,530	1,127	1,261	1,361	1,070	15,018
H25	1,320	1,885	1,883	1,458	308	1,668	2,007	1,779	1,391	1,642	1,728	1,401	18,476
H26	1,822	2,183	2,460	1,891	326	2,123	2,282	1,948	1,679	1,695	2,040	1,834	22,283
H27	1,726	1,736	2,135	1,448	228	1,778	2,136	1,888	1,606	1,611	2,018	1,618	19,906
H28	1,489	1,574	1,852	1,202	265	1,685	1,780	1,755	1,366	1,425	1,826	1,438	17,656
H29	1,229	1,487	1,584	1,090	319	1,694							7,399



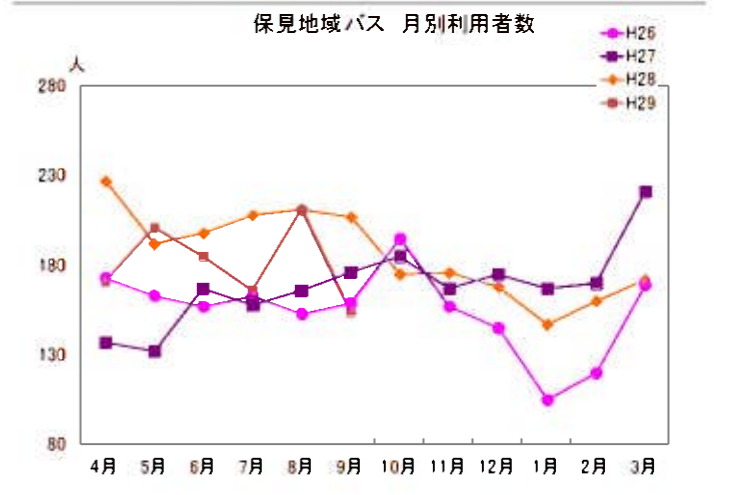
③水源東バス

	4月	5月	6月	7月	8月	9月	10月	11月	12月	1月	2月	3月	合計
H19						81	132	94	98	104	84	108	711
H20	36	88	37	47	35	31	33	33	47	25	27	27	467
H21	40	34	76	106	84	84	75	99	61	57	97	110	903
H22	79	84	73	67	76	83	81	79	95	61	67	89	863
H23	86	83	68	72	75	56	87	82	90	65	74	71	881
H24	92	95	118	88	99	72	84	77	58	138	111	100	1,142
H25	101	211	108	129	83	105	95	147	124	143	120	154	1,698
H26	126	136	181	121	124	131	153	131	130	129	148	195	1,668
H27	145	149	181	137	186	127	186	161	120	109	164	214	1,823
H28	140	173	186	156	236	153	153	147	143	142	126	192	1,948
H29	187	178	141	138	121	125							904



④保見地域バス

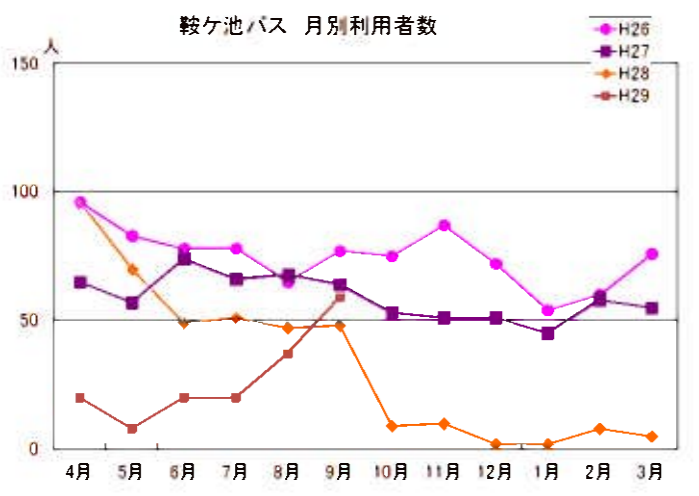
	4月	5月	6月	7月	8月	9月	10月	11月	12月	1月	2月	3月	合計
H19						164	191	183	161	155	178	158	1,188
H20	80	91	48	48	38	44	47	32	25	32	30	31	548
H21	73	75	111	20	99	111	121	84	89	90	103	94	1,170
H22	117	89	88	76	75	83	113	114	94	97	82	85	1,093
H23	129	108	125	97	98	132	143	191	133	133	127	160	1,398
H24	144	161	199	200	194	178	218	198	197	177	204	207	2,233
H25	237	188	162	151	163	150	170	183	173	133	141	168	2,601
H26	173	163	157	163	153	199	194	157	143	104	120	169	1,839
H27	137	132	167	158	166	178	185	167	175	167	170	221	2,021
H28	227	197	198	208	211	207	173	176	168	147	169	173	2,241
H29	171	201	183	165	211	204							1,988



⑤鞍ヶ池バス

	4月	5月	6月	7月	8月	9月	10月	11月	12月	1月	2月	3月	合計
H19	185	208	173	214	180	161	214	195	172	159	162	141	2,186
H20	171	164	157	185	144	173	198	166	177	154	148	161	1,992
H21	192	133	171	184	142	191	193	159	179	147	174	157	2,022
H22	132	103	144	105	135	129	93	129	126	92	97	122	1,407
H23	193	141	141	122	147	135	123	134	130	111	108	128	1,618
H24	91	112	133	142	106	107	116	118	95	92	112	90	1,314
H25	108	111	120	118	112	107	121	90	108	88	88	74	1,242
H26	94	83	78	78	63	77	75	87	72	54	68	76	901
H27	63	57	74	66	68	64	53	51	51	45	58	55	707
H28	94	70	49	51	47	48	9	18	2	2	8	5	397
H29	20	8	20	20	37	39							184

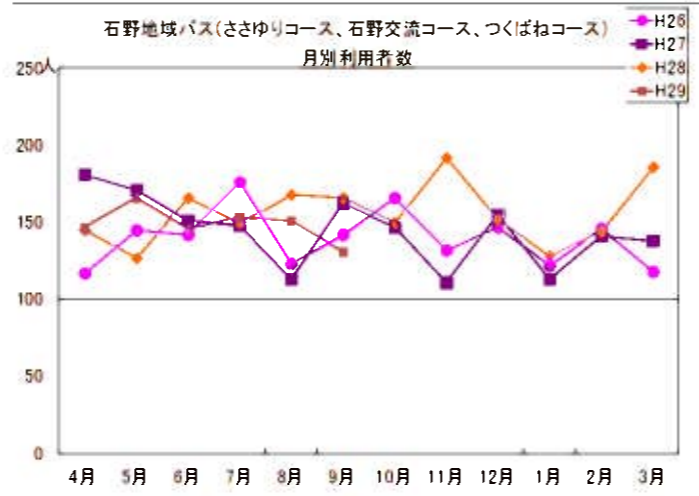
※上記H28年9月までは鞍ヶ池バス・つくばねバスの数値、H28年10月につくばねバスは石野地域バスに統合。



⑥石野地域バス(ささゆりコース、石野交流コース、つくばねコース)

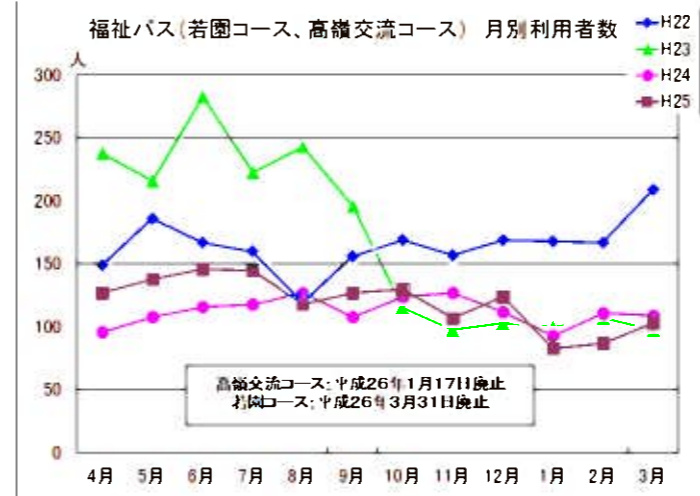
	4月	5月	6月	7月	8月	9月	10月	11月	12月	1月	2月	3月	合計
H19	204	227	215	202	200	165	183	175	163	172	196	184	2,250
H20	195	187	186	188	149	155	164	151	150	144	131	132	1,881
H21	145	139	158	175	144	174	181	119	123	106	110	118	1,678
H22	90	85	143	103	82	108	80	73	82	59	69	90	1,064
H23	85	78	123	89	97	107	145	146	134	105	146	125	1,390
H24	182	119	176	153	155	148	136	147	138	116	121	138	1,658
H25	115	158	184	151	112	160	134	138	138	107	101	118	1,396
H26	117	145	142	176	123	142	166	132	147	122	146	118	1,678
H27	181	171	151	148	113	182	147	111	138	113	141	138	1,731
H28	145	127	166	149	148	166	196	192	152	128	144	188	1,873
H29	147	166	146	153	151	131							894

※上記H28年9月までの数値はささゆりコース・石野交流コースの数値、H28年10月につくばねコースが加わる。



⑦福祉バス(若園コース、高嶺交流コース)

	4月	5月	6月	7月	8月	9月	10月	11月	12月	1月	2月	3月	合計
H19	182	191	206	178	186	167	192	197	194	163	188	207	2,211
H20	236	222	212	272	211	224	241	229	224	189	199	199	2,652
H21	211	201	187	272	194	206	183	157	184	139	127	134	2,174
H22	149	136	167	186	119	136	188	151	169	164	167	209	1,978
H23	208	216	283	223	243	196	115	98	103	100	107	98	2,020
H24	96	138	116	118	127	138	124	121	112	93	111	109	1,349
H25	127	138	146	145	118	127	136	107	124	83	87	103	1,435
H26													
H27													

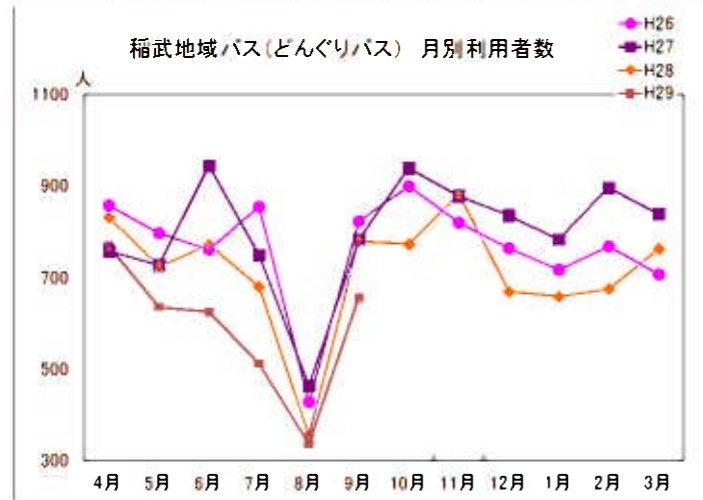


⑧上郷地域バス(にこにこバス)

	4月	5月	6月	7月	8月	9月	10月	11月	12月	1月	2月	3月	合計	
H19														
H20														
H21														
H22														
H23														
H24														
H25											338	482	367	1,387
H26	694	542	544	669	511	500	534	444	4					

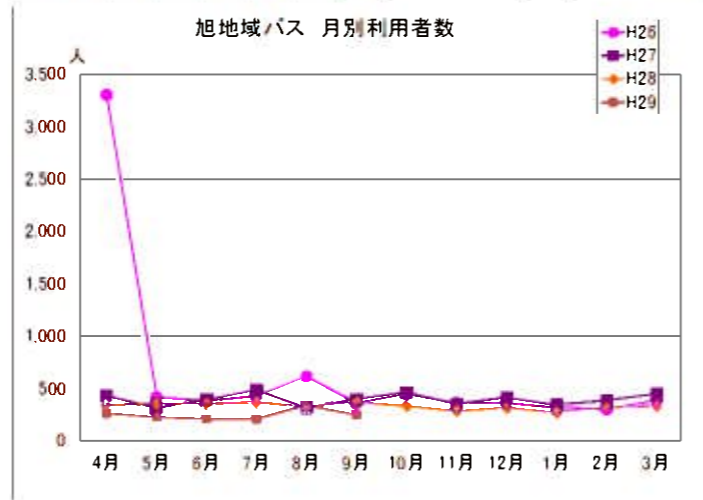
⑨稲武地域バス(どんぐりバス)

	4月	5月	6月	7月	8月	9月	10月	11月	12月	1月	2月	3月	合計
H19	1,890	2,069	2,225	1,862	888	1,883	2,250	1,740	1,504	1,809	1,782	1,397	21,118
H20	1,424	1,304	1,303	1,393	829	1,535	1,712	1,354	1,358	1,361	1,402	1,039	16,198
H21	1,194	1,074	1,170	1,047	608	1,038	1,381	989	971	974	1,062	993	12,501
H22	928	848	1,017	889	619	950	951	957	917	890	973	839	10,778
H23	992	975	1,217	732	653	1,131	1,295	1,272	1,061	887	1,158	914	12,287
H24	1,004	1,101	1,066	1,015	552	1,034	1,060	1,217	888	877	848	761	11,453
H25	927	988	900	894	560	886	1,023	1,063	809	948	883	753	10,751
H26	859	798	762	858	429	824	901	821	763	718	769	708	9,218
H27	759	728	945	750	464	783	940	879	837	783	897	840	9,903
H28	833	795	773	681	355	780	774	883	678	660	676	764	8,574
H29	776	636	626	512	337	657							3,538



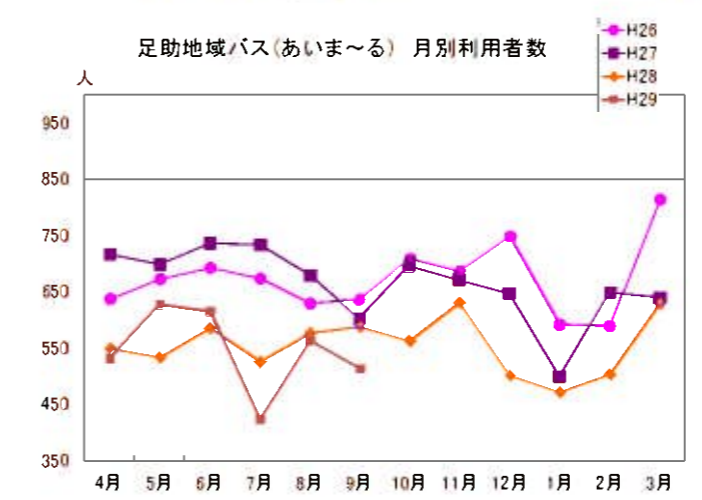
⑩旭地域バス(旭コッキーバス)

	4月	5月	6月	7月	8月	9月	10月	11月	12月	1月	2月	3月	合計
H19							2,36	2,97	2,44	2,44	2,98	2,37	14,70
H20	229	217	334	302	254	253	266	237	255	245	217	236	2,947
H21	349	294	349	424	351	386	367	342	321	274	314	339	4,105
H22	1,633	269	355	361	491	375	391	380	385	303	349	448	5,730
H23	2,363	299	343	376	506	346	349	340	345	357	382	379	6,391
H24	2,637	357	382	341	536	292	374	332	382	307	287	320	6,969
H25	2,618	414	314	377	609	294	349	336	330	294	246	327	6,521
H26	3,311	416	380	426	613	390	445	390	390	319	300	387	7,877
H27	432	316	392	482	319	398	467	390	411	343	384	446	4,737
H28	343	351	352	370	393	366	333	385	317	271	313	333	3,957
H29	764	230	212	206	336	291							1,904



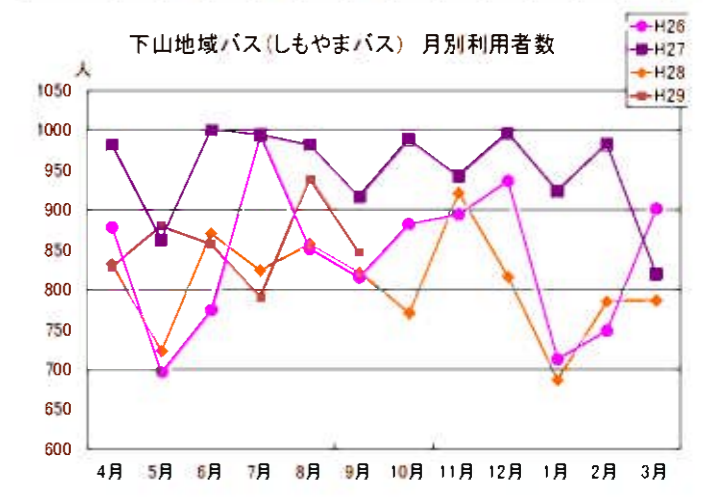
⑪足助地域バス(あいま〜る)

	4月	5月	6月	7月	8月	9月	10月	11月	12月	1月	2月	3月	合計
H19	984	952	1,006	978	976	878	1,074	990	947	1,007	984	1,074	11,869
H20	1,024	999	929	939	855	961	1,007	837	1,001	841	832	944	11,169
H21	879	833	902	933	854	845	829	799	793	867	745	871	9,870
H22	823	713	806	773	832	761	828	850	831	872	727	833	9,529
H23	821	771	749	696	756	666	776	681	731	579	642	701	8,369
H24	667	656	602	695	757	616	878	733	886	906	643	616	8,255
H25	646	734	650	748	715	667	784	612	599	560	523	553	7,786
H26	636	673	693	674	630	637	709	687	749	592	580	615	8,067
H27	717	699	737	734	680	607	666	671	647	500	649	640	7,972
H28	550	534	586	627	577	568	563	531	507	473	566	629	6,664
H29	637	626	616	426	563	516							3,277



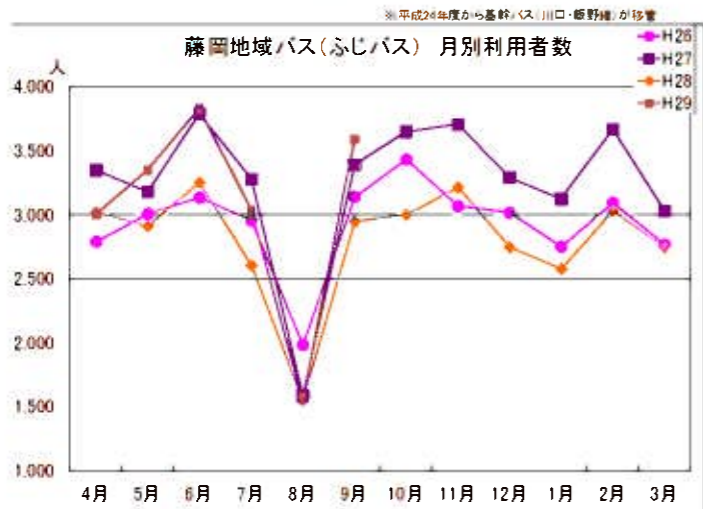
⑫下山地域バス(しもやまバス)

	4月	5月	6月	7月	8月	9月	10月	11月	12月	1月	2月	3月	合計
H19	518	530	545	548	532	462	583	656	529	480	506	534	6,318
H20	574	561	612	730	612	638	684	588	578	520	531	580	7,208
H21	689	512	616	680	552	557	570	535	599	519	526	576	6,829
H22	510	407	541	558	531	600	498	468	459	376	426	535	5,829
H23	473	426	510	451	484	414	458	489	396	367	381	437	5,261
H24	395	448	388	418	430	389	518	405	414	334	368	376	4,883
H25	436	429	408	409	398	345	517	617	693	569	577	566	5,953
H26	879	697	775	993	852	816	883	895	937	713	749	902	10,091
H27	982	863	1,000	995	982	917	989	943	997	924	983	870	11,293
H28	833	734	871	825	858	822	771	922	817	687	786	787	9,703
H29	829	880	858	791	939	847							5,164



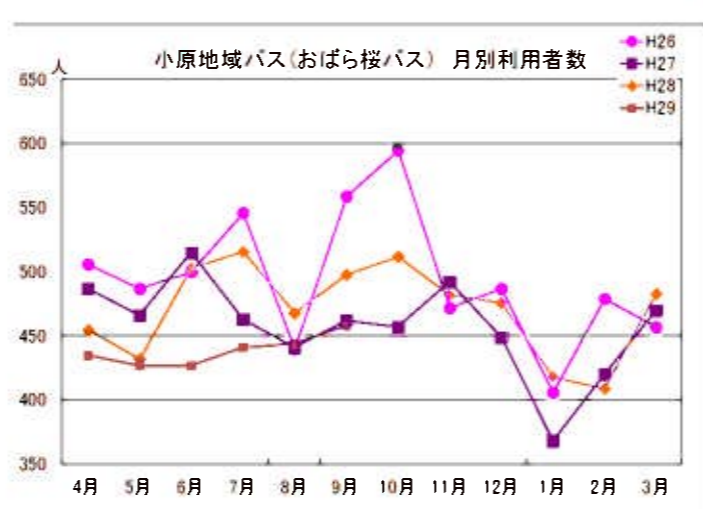
⑬藤岡地域バス(ふじバス)

	4月	5月	6月	7月	8月	9月	10月	11月	12月	1月	2月	3月	合計
H19													
H20	1,302	1,351	1,302	1,254	1,185	1,413	1,577	1,409	1,416	1,501	1,451	1,128	16,301
H21	1,393	1,318	1,451	1,557	1,356	1,468	1,392	1,492	1,488	1,397	1,444	1,619	17,373
H22	1,732	1,545	1,755	1,610	1,363	1,761	1,767	1,636	1,557	1,717	1,649	1,388	19,496
H23	1,848	1,985	2,492	2,049	1,451	1,919	2,211	2,118	1,913	2,004	2,452	2,044	24,484
H24	2,408	3,131	3,237	3,141	1,864	3,129	3,756	3,502	3,102	3,354	3,384	3,016	37,218
H25	3,062	3,425	3,435	3,483	2,040	3,381	3,793	3,766	3,282	3,419	3,511	2,874	39,223
H26	2,794	3,010	3,138	2,959	1,988	3,142	3,436	3,677	3,020	2,754	3,097	2,772	35,182
H27	3,351	3,181	3,788	3,283	1,890	3,392	3,551	3,710	3,294	3,127	3,661	3,033	39,008
H28	3,022	2,913	3,258	2,609	1,554	2,951	3,092	3,218	2,731	2,582	3,034	2,749	33,641
H29	3,001	3,351	3,830	3,042	1,553	3,591							18,374



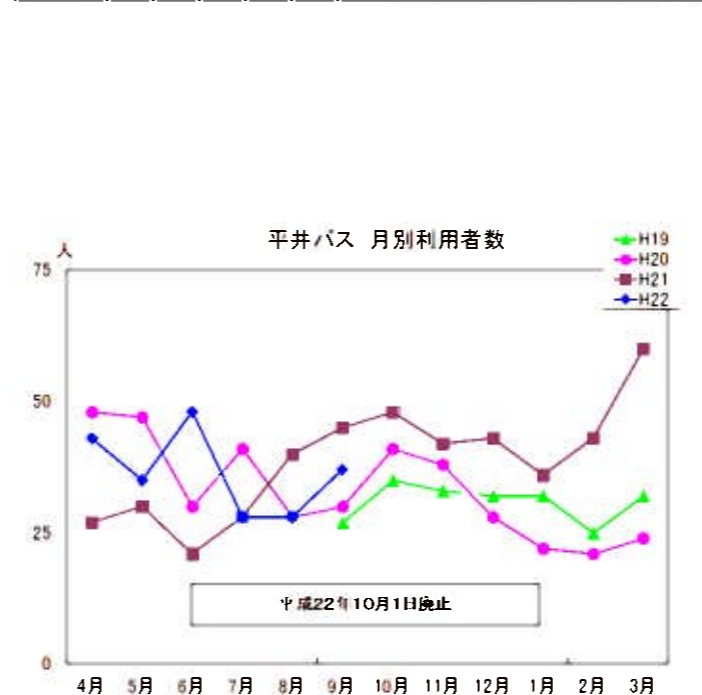
⑭小原地域バス(おばら桜バス)

	4月	5月	6月	7月	8月	9月	10月	11月	12月	1月	2月	3月	合計
H19													
H20													
H21	395	408	424	423	440	412	500	380	425	381	449	493	5,128
H22	457	362	437	474	398	466	521	406	430	355	446	536	5,370
H23	478	418	463	573	515	481	532	571	483	412	453	510	5,870
H24	558	603	606	650	595	550	666	674	594	553	639	485	7,175
H25	520	588	519	551	503	451	662	488	514	519	474	448	6,138
H26	506	487	500	548	440	559	595	472	487	406	479	457	5,934
H27	487	466	515	463	441	462	457	492	449	368	430	470	5,490
H28	455	432	503	518	466	498	512	482	476	418	409	483	5,637
H29	435	427	427	461	444	436							2,837



平井バス

	4月	5月	6月	7月	8月	9月	10月	11月	12月	1月	2月	3月	合計
H19						27	35	33	32	32	23	32	276
H20	48	47	30	41	28	30	41	38	28	22	21	24	398
H21	27	30	21	28	40	45	48	42	43	36	43	60	463
H22	43	35	48	28	28	37							219



豊田市地域バス利用状況

	4月	5月	6月	7月	8月	9月	10月	11月	12月	1月	2月	3月	合計
H19	19,467	19,954	19,563	19,409	15,633	17,445	20,221	19,315	18,559	17,422	16,987	17,913	221,995
H20	20,270	20,720	20,496	21,061	18,873	19,383	21,732	19,224	19,289	17,706	16,667	16,306	229,947
H21	19,798	18,527	20,122	20,619	16,130	17,367	19,547	18,092	18,748	16,932	16,466	17,763	220,727
H22	20,916	19,039	20,850	20,221	16,450	19,125	19,252	18,418	18,205	16,852	15,908	16,668	221,964
H23	20,149	18,666	20,387	18,060	15,966	18,606	21,049	20,737	20,910	18,719	19,856	19,454	232,839
H24	23,773	22,969	22,434	22,342	17,999	21,198	23,953	22,405	20,669	19,547	19,262	19,288	255,835
H25	24,235	23,636	22,950	22,412	17,232	21,212	24,258	23,308	22,348	21,243	20,805	20,771	264,510
H26	28,510	24,865	25,988	25,061	18,757	23,530	25,397	23,878	24,740	21,768	21,656	23,230	284,510
H27	26,788	24,578	27,190	26,282	20,211	24,323	26,965	25,452	25,242	23,109	24,481	23,606	298,227
H28	25,728	24,847	25,156	24,013	19,070	23,003	24,152	23,289	23,286	20,850	21,163	22,048	276,914
H29	24,294	24,663	24,714	22,917	19,								