

平成 2 8 年度バス利用状況について

1 豊田市基幹バス（とよたおいでんバス）の利用状況

- (1) 豊田市基幹バス 12 路線の総利用者数は
2,344,613 人で、前年度と比較して 6.5% 増です。
- (2) 利用者数の多い路線は、
「土橋・豊田東環状線」(888,404 人)
「保見・豊田線」(361,276 人) です。
- (3) 前年度と比較して利用者数が大幅に減少している路線は、
「中心市街地玄関口バス」(▲15.0% 8,156 人減) です。

2 豊田市地域バスの利用状況

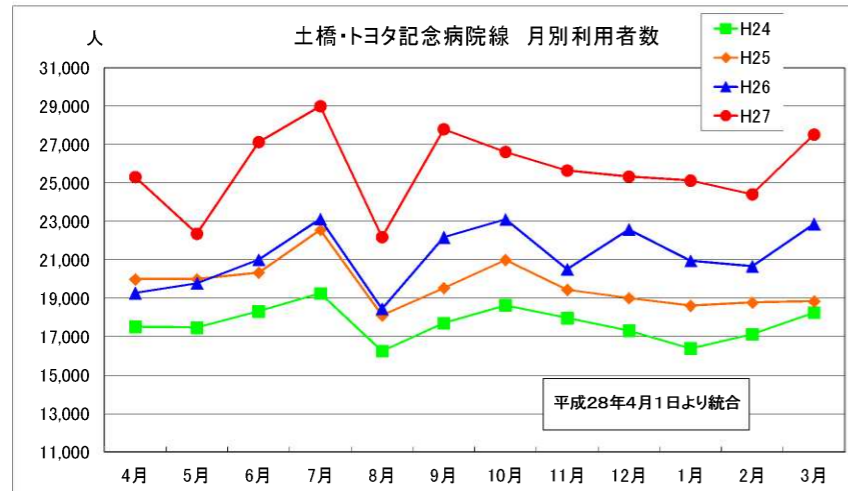
- (1) 豊田市地域バス 15 地域の総利用者数は、
276,914 人で前年度と比較して 7.1% 減です。
- (2) 利用者数の多い地域は、
「高岡地域バス（ふれあいバス）」(176,360 人)
「藤岡地域バス（ふじバス）」(33,641 人)
「松平地域バス（松平ともえ号）」(17,660 人) です。
- (3) 前年度と比較して利用者数が大幅に減少している地域は、
「高岡地域バス（ふれあいバス）」(▲5.3% 9,900 人減) です。

3 おいでんバスにおける IC 乗車の利用状況

	全体乗車数 ※快速いなぶ除く	IC利用		利用割合 (%)
		IC利用件数		
		全体	うち IC定期	
4月	191,318	89,925	40,479	47.0
5月	192,598	106,925	54,160	55.5
6月	210,084	131,791	66,516	62.7
7月	204,959	125,230	60,338	61.1
8月	177,135	99,650	37,156	56.3
9月	203,643	129,035	61,698	63.4
10月	205,236	131,708	66,008	64.2
11月	208,269	135,075	66,153	64.9
12月	197,038	123,796	57,096	62.8
1月	180,073	117,019	53,894	65.0
2月	179,709	118,321	53,172	65.8
3月	191,521	118,987	43,259	62.1
全体	2,341,583	1,427,462	659,929	61.0

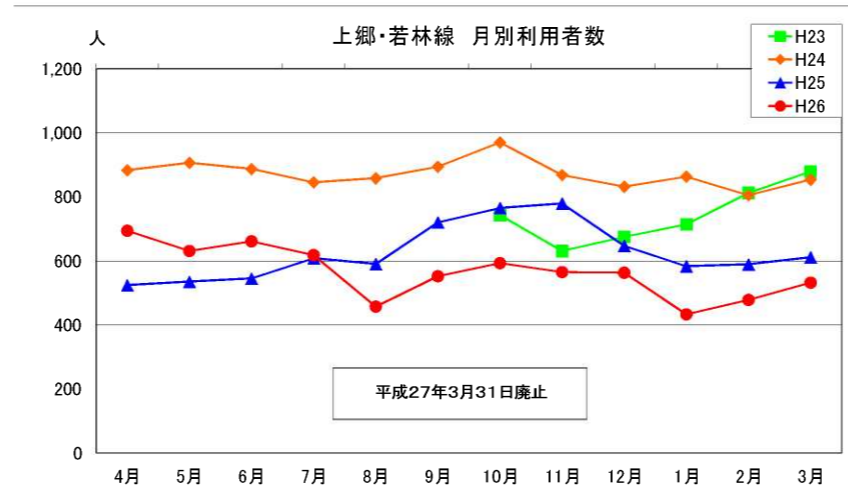
⑬土橋・トヨタ記念病院線

	(人)												合計
	4月	5月	6月	7月	8月	9月	10月	11月	12月	1月	2月	3月	
H20													
H21													
H22							7,051	8,071	9,105	9,788	10,172	10,996	55,183
H23	12,431	12,133	13,973	13,676	13,047	13,373	15,143	15,037	15,277	13,296	13,296	16,857	167,539
H24	17,532	17,485	18,336	19,267	16,258	17,717	18,645	17,986	17,333	16,392	17,139	18,255	212,345
H25	20,003	20,001	20,348	22,570	18,118	19,548	21,007	19,453	19,017	18,624	18,787	18,852	236,328
H26	19,285	19,796	21,024	23,142	18,464	22,186	23,116	20,526	22,587	20,960	20,680	22,880	254,646
H27	25,321	22,373	27,141	29,005	22,194	27,810	26,627	25,661	25,345	25,136	24,423	27,529	308,565
H28													



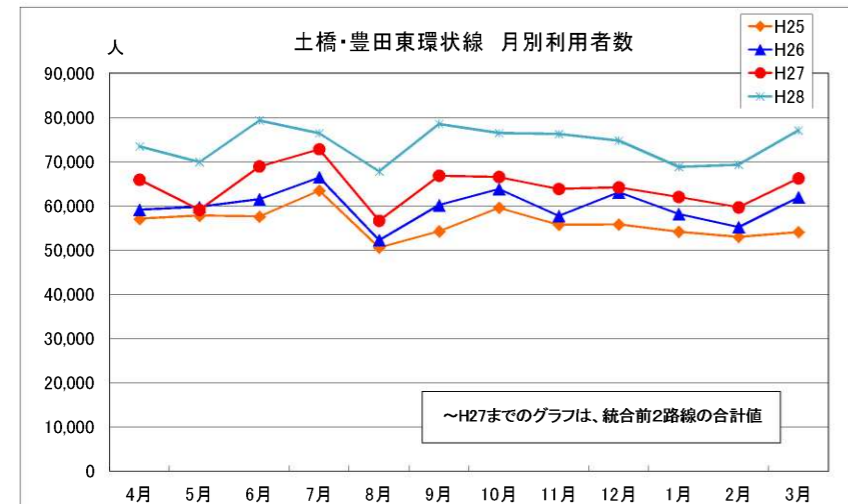
⑮上郷・若林線

	(人)												合計
	4月	5月	6月	7月	8月	9月	10月	11月	12月	1月	2月	3月	
H20													
H21													
H22													
H23							744	632	676	715	813	880	4,460
H24	884	907	888	846	859	895	971	869	833	864	806	855	10,477
H25	525	536	546	609	591	721	766	780	648	584	590	612	7,508
H26	695	632	662	619	458	553	594	566	564	434	479	533	6,789
H27													



⑭土橋・豊田東環状線

	(人)												合計
	4月	5月	6月	7月	8月	9月	10月	11月	12月	1月	2月	3月	
H20													
H21													
H22							30,286	30,836	34,073	35,591	34,711	40,244	205,741
H23	43,850	43,407	49,443	47,049	42,110	43,977	49,605	48,566	50,609	45,164	48,146	51,635	563,361
H24	54,517	55,287	55,894	58,626	49,192	52,032	57,526	55,240	54,187	50,573	50,699	54,231	648,004
H25	57,065	57,804	57,582	63,509	50,578	54,254	59,563	55,708	55,777	54,165	52,971	54,087	673,063
H26	59,124	59,763	61,490	66,479	52,246	60,197	63,862	57,729	63,093	58,197	55,218	61,960	719,358
H27	65,924	59,094	68,945	72,841	56,638	66,842	66,551	63,839	64,192	62,020	59,675	66,230	772,791
H28	73,462	69,923	79,341	76,451	67,821	78,565	76,516	76,272	74,789	68,845	69,341	77,078	888,404



豊田市基幹バス利用状況

	(人)												合計
	4月	5月	6月	7月	8月	9月	10月	11月	12月	1月	2月	3月	
H20	96,307	99,630	102,339	107,300	91,497	104,374	111,290	101,828	100,212	94,959	92,540	96,846	1,202,347
H21	107,099	104,841	114,296	115,775	92,373	104,362	105,952	103,757	101,908	96,543	95,916	102,008	1,247,969
H22	114,823	111,893	119,999	114,471	95,955	111,852	144,210	146,163	143,271	137,649	134,824	143,325	1,526,414
H23	155,479	159,087	173,924	166,309	143,630	155,180	170,086	168,449	168,373	150,791	160,210	161,396	1,939,435
H24	175,634	182,574	182,715	186,696	154,203	170,858	186,722	182,237	170,590	161,696	156,471	164,033	2,074,429
H25	177,330	187,990	184,619	195,700	156,023	172,997	188,513	183,739	175,104	168,234	162,608	164,987	2,117,844
H26	181,250	187,764	190,493	199,304	155,304	183,898	192,732	185,059	184,940	169,979	160,674	172,825	2,164,222
H27	190,764	179,335	200,501	204,323	159,677	186,535	193,449	189,408	183,620	172,034	166,632	175,864	2,202,142
H28	191,540	192,804	210,318	205,145	177,752	203,859	205,479	208,529	197,263	180,263	179,946	191,715	2,344,613

