

# 豊田市の事業所

平成21年経済センサス - 基礎調査結果報告書

豊 田 市

# まえがき

この報告書は、平成21年7月1日現在で実施した「経済センサス - 基礎調査」(基幹統計)に基づき、総務省統計局の調査票情報を豊田市が独自に集計したものです。

経済センサス - 基礎調査は事業所及び企業の経済活動の状態を調査し、すべての産業分野における事業所及び企業の従業者規模等の基本的構造を全国及び地域別に明らかにすること、各種統計調査実施のための基礎資料を得ることを目的としています。

この調査は、我が国の経済活動を同一時点で網羅的に把握する統計調査として、事業所・企業統計調査などの大規模統計調査を見直し、新たに創設された調査で、全ての事業所・企業を対象とする、我が国で唯一の統計調査です。

本書を、各種行政施策や企業経営に、あるいは教育研究資料として広く活用していただければ幸いです。

おわりに、この調査の実施にあたり多大なご協力をいただきました事業所をはじめ、関係各位に厚くお礼申しあげるとともに、今後とも一層のご協力をお願いいたします。

平成23年12月

豊田市

## 目 次

ページ

平成21年経済センサス - 基礎調査について	1
平成21年経済センサス - 基礎調査の概要	6
1 産業大分類別総括表（民営事業所）	12
2 従業者規模別事業所数及び従業者数（民営事業所）	12
3 産業大分類、開設年別事業所数（民営事業所）	14
4 産業大分類、本所・支所別事業所数及び従業者数（民営事業所）	14
5 産業大分類、従業上の地位、男女別従業者数（民営事業所）	16
6 産業小分類別事業所数及び従業者数（民営事業所）	18
7 地区、産業大分類別事業所数及び従業者数（民営事業所）	
(1) 挙母地区	38
(2) 高橋地区	38
(3) 上郷地区	40
(4) 高岡地区	40
(5) 猿投地区	42
(6) 松平地区	42
(7) 藤岡地区	44
(8) 小原地区	44
(9) 足助地区	46
(10) 下山地区	46
(11) 旭地区	48
(12) 稲武地区	48
8 町別事業所及び従業者数	50
9 県内市区町村別事業所数及び従業者数	74
参考資料	
参考表1 産業大分類別事業所数及び従業者数の比較（全国、愛知県、豊田市）	80
参考表2 企業等に関する集計	81
平成21年経済センサス基礎調査（甲調査）調査票A	82

# 平成21年経済センサス - 基礎調査について

## 1 経済センサスの創設

経済センサスは、我が国の経済活動を同一時点で網羅的に把握する統計調査として、事業所・企業統計調査などの大規模統計調査を見直し、新たに創設されました。

また、経済センサスは全ての事業所・企業を対象とする、我が国で唯一の統計調査であり、統計法（平成19年法律第53号）に基づく基幹統計調査です。

- ・事業所・企業の捕捉、企業構造の把握に重点を置いた「経済センサス - 基礎調査」
  - ・売上高など、経済活動の把握に重点を置いた「経済センサス - 活動調査」
- の2調査で構成されています。

## 2 調査の目的

平成21年経済センサス - 基礎調査（以下「調査」という。）は、事業所及び企業の経済活動の状態を調査し、すべての産業分野における事業所及び企業の従業者規模等の基本的構造を全国及び地域別に明らかにすること、各種統計調査実施のための基礎資料を得ることを目的として実施しました。

## 3 調査の期日

平成21年7月1日現在

## 4 調査の対象

農林漁家に属する個人経営の事業所、家事サービス業及び外国公務に属する事業所を除くすべての事業所及び企業が対象です。

## 5 調査の方法

調査は、我が国すべての事業所及び企業を対象としており、「甲調査」及び「乙調査」の2種類からなっています。

甲調査は、国及び地方公共団体の調査事業所以外の調査事業所を、乙調査は、国及び地方公共団体の調査事業所を対象として実施しました。

調査は、対象となる事業所及び企業の規模等に応じて、調査員による調査と国、都道府県、市町村による調査に分けて行いました。

## 6 調査事項

巻末調査票様式参照

## 7 用語の解説

### (1) 事業所

事業所とは、経済活動が行われている場所ごとの単位で、原則として次の条件を備えているものをいいます。

- ア 一定の場所（1区画）を占めて、単一の経営主体のもとで経済活動が行われていること。
- イ 従業者と設備を有して、物の生産や販売、サービスの提供が継続的に行われていること。

※派遣従業者のみの事業所

いわゆる労働者派遣法でいう派遣労働者のほかに、在籍出向など出向元に籍がありながら当該事業所で働いている人のみで経済活動が行われている事業所をいいます。

## （2）経営組織

### ア 民営

国、地方公共団体以外をいいます。

### イ 個人経営

個人が事業を営んでいる場合をいいます。会社や法人組織になっていなければ、共同経営の場合も個人経営に含めます。

### ウ 法人

法律の規定によって法人格を認められているものが事業を営んでいる場合をいいます。

### エ 会社

株式会社（有限会社を含む）、合名会社、合資会社、合同会社、相互会社及び外国の会社をいいます。ここで、外国の会社とは、外国で設立された法人やその他の外国の団体であって、会社と同種のもの又は会社に類似するものの支店、営業所などのうち、会社法（平成17年法律第86号）の規定により日本に営業所などの所在地を登記したものをいいます。

なお、外国人の経営する会社や外国の資本が経営に参加しているいわゆる外資系の会社は、外国の会社としません。

### オ 会社以外の法人

法人格を有する団体のうち、会社以外の法人をいいます。例えば、独立行政法人、特殊法人、認可法人、財団法人、社団法人、学校法人、社会福祉法人、宗教法人、医療法人、労働組合（法人格を持つもの）、農（漁）業協同組合、事業協同組合、国民健康保険組合、共済組合、信用金庫などが含まれます。

### カ 法人でない団体

団体であるが法人格を持たないものをいいます。例えば、協議会、後援会、同窓会、労働組合（法人格を持たないもの）などが含まれます。

## （3）事業所の産業分類

事業所の主な事業の種類（原則として過去1年間の収入額又は販売額の多いもの）により分類しました。

原則として、日本標準産業分類によりますが、一部の小分類項目については分割したものの小分類に含めて表章しています。

## （4）従業者

従業者とは、調査日現在、当該事業所に所属して働いている全ての人をいいます。したがって、他の会社などの別経営の事業所へ派遣している人も含まれます。一方、当該事業所で働い

ている人であっても、他の会社などの別経営の事業所から派遣されているなど、当該事業所から賃金・給与（現物給与を含む。）を支給されていない人は従業者に含めません。

なお、個人経営の事業所の家族従業者は、賃金・給与を支給されていなくても従業者とします。

**ア 個人業主**

個人経営の事業所で、実際にその事業所を経営している人をいいます。

**イ 無給の家族従業者**

個人業主の家族で、賃金・給与を受けずに、事業所の仕事を手伝っている人をいいます。家族であっても、実際に雇用者並みの賃金・給与を受けて働いている人は、「常用雇用者」又は「臨時雇用者」に含めます。

**ウ 有給役員**

有給役員とは、法人、団体の役員（常勤、非常勤は問わない。）で、給与を受けている人をいいます。重役や理事などであっても、事務職員、労務職員を兼ねて一定の職務に就き、一般職員と同じ給与規則によって給与を受けている人は、「常用雇用者」に含めます。

**エ 常用雇用者**

事業所に常時雇用されている人をいいます。

期間を定めずに雇用されている人若しくは1か月を超える期間を定めて雇用されている人又は平成21年5月と6月にそれぞれ18日以上雇用されている人をいいます。

**オ 正社員・正職員**

常用雇用者のうち、一般に正社員、正職員などと呼ばれている人をいいます。

**カ 正社員・正職員以外**

常用雇用者のうち、一般に正社員、正職員などと呼ばれている人以外で、嘱託、パートタイマー、アルバイト又はそれに近い名称と呼ばれている人をいいます。

**キ 臨時雇用者**

1か月以内の期間を定めて雇用されている人又は日々雇用されている人をいいます。

**ク 派遣従業者（別経営の事業所への派遣従業者）**

いわゆる労働者派遣法にいう派遣労働者のほかに、在籍出向など当該事業所に籍がありながら、他の会社など別経営の事業所で働いている人をいいます。

**(5) 本所・支所の別**

**ア 単独事業所**

他の場所に同一経営の本所（本社・本店）や支所（支社・支店）を持たない事業所をいいます。

**イ 本所（本社・本店）**

他の場所に同一経営の支所（支社・支店）などがあって、それらの全てを統括している事業所をいいます。本所の各部門が幾つかの場所に分かれているような場合は、社長などの代表者がいる事業所を本所とし、他は支所とします。

**ウ 支所（支社・支店）**

他の場所にある本所の統括を受けている事業所をいいます。上位の事業所の統括を受ける一方で、下位の事業所を統括している中間的な事業所も支所とします。

支社・支店のほか、営業所、出張所、工場、従業員のいる倉庫、管理人のいる寮なども含まれます。

#### (6) 事業所の開設時期

会社や企業の創業時期ではなく、当該事業所が現在の場所で事業を始めた時期をいいます。

### 8 利用上の注意

- (1) この統計表は、総務省統計局『経済センサス-基礎調査』の調査票情報を独自集計したものです。また、平成21年7月1日現在で実施した調査のため、「東日本大震災」による被害の影響は含まれていません。
- (2) 一部の分類事項については、総数に不詳を含むため総数と内訳の合計とは必ずしも一致しません。
- (3) 「\*」が付された産業分類項目名は、短縮したものです。
- (4) 「1 km<sup>2</sup> 当たり」の算出に用いた面積は、国土交通省国土地理院「平成20年全国都道府県市区町村別面積調」によります。
- (5) 記号の区分  
「-」皆無 「…」該当なし 「0.0」単位未満

### 9 「事業所・企業統計調査」結果と比較する場合の留意事項

平成21年経済センサス-基礎調査は、我が国の事業所及び企業を対象に新しく創設した調査です。事業所・企業統計調査（平成18年まで実施）と調査の対象は同様ですが、調査手法が以下の点において異なることから、平成18年事業所・企業統計調査との差数が全て増加・減少を示すものではありません。よって、統計表の時系列比較を行っていません。その点を十分にご留意願います。

#### ※調査手法の主な変更点

- ・商業・法人登記等の行政記録の活用
- ・会社（外国の会社を除く）、会社以外の法人及び個人経営の事業所の本社等において、当該本社等の事業主が当該支所等の分も一括して報告する「本社等一括調査」の導入 等

この報告書についての照会先

豊田市総務部庶務課 統計担当  
〒471-8501 豊田市西町3丁目60番地  
TEL 0565(34)6986 (直通)





# 平成 21 年経済センサス - 基礎調査の概要

## 1 概 要

事業所数 14,831 事業所

(事業内容等が不詳の事業所を除く。)

従業者数 257,959 人

経済センサス - 基礎調査による平成 21 年 7 月 1 日現在の豊田市の総事業所数は 15,472 事業所となっている。このうち、事業内容等が不詳の事業所を除いた事業所数は 14,831 事業所、従業員数は 257,959 人となっている。(以降では、事業内容等が不詳の事業所を除いて記述する)

また、1 事業所当たりの従業者数は 17.4 人となっている。

### 参 考

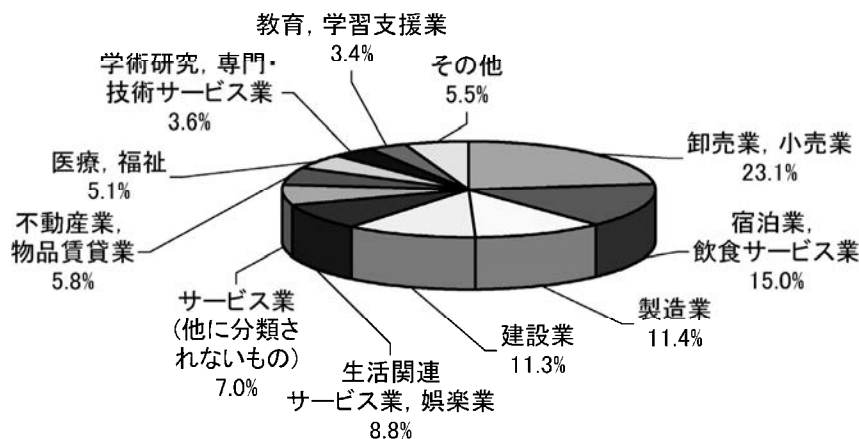
	事業所数	従業者数 (人)	1 事業所当たり 従業者数 (人)	1 k m <sup>2</sup> 当たり 事業所数
全 国	6,043,300	62,860,514	10.4	16.2
愛 知 県	344,523	4,006,646	11.6	66.7
豊 田 市	14,831	257,959	17.4	16.1

## 2 産業別

### (1) 事業所数

民営事業所について、産業別に事業所数をみると、「卸売業、小売業」が 3,349 事業所 (構成比 23.1%) と最も多く、以下「宿泊業、飲食サービス業」が 2,169 事業所 (構成比 15.0%)、「製造業」が 1,653 事業所 (構成比 11.4%) の順となった。

図1 産業大分類別事業所数の割合



(2) 従業者数

民営事業所について、産業別に従業者数をみると、「製造業」が110,422人(構成比44.7%)と最も多く、以下「卸売業, 小売業」が31,675人(構成比12.8%)、「宿泊業, 飲食サービス業」が18,058人(構成比7.3%)の順となった。

図2 産業大分類別従業者数の割合

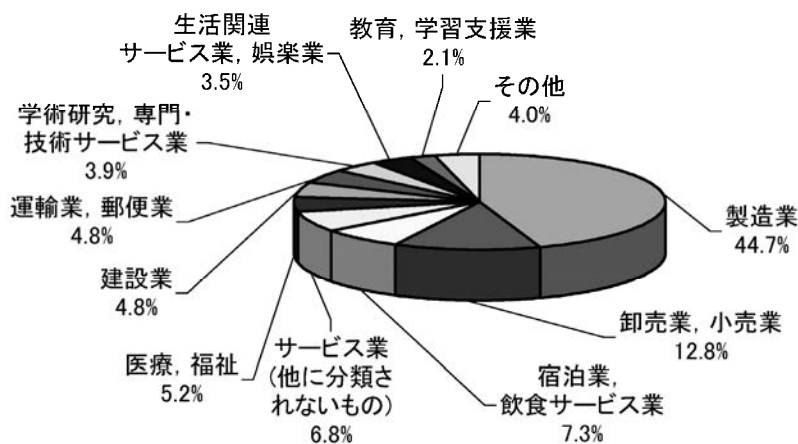


表1 産業大分類別事業所数及び従業者数(民営事業所)

産業大分類	事業所数		従業者数(人)	
	事業所数	構成比(%)	従業者数(人)	構成比(%)
総数	14,488	100.0	247,045	100.0
農業, 林業	57	0.4	717	0.3
漁業	1	0.0	3	0.0
鉱業, 採石業, 砂利採取業	24	0.2	155	0.1
建設業	1,644	11.3	11,937	4.8
製造業	1,653	11.4	110,422	44.7
電気・ガス・熱供給・水道業	9	0.1	428	0.2
情報通信業	123	0.8	1,793	0.7
運輸業, 郵便業	336	2.3	11,921	4.8
卸売業, 小売業	3,349	23.1	31,675	12.8
金融業, 保険業	163	1.1	2,795	1.1
不動産業, 物品賃貸業	837	5.8	2,956	1.2
学術研究, 専門・技術サービス業	515	3.6	9,598	3.9
宿泊業, 飲食サービス業	2,169	15.0	18,058	7.3
生活関連サービス業, 娯楽業	1,279	8.8	8,729	3.5
教育, 学習支援業	498	3.4	5,230	2.1
医療, 福祉	732	5.1	12,856	5.2
複合サービス事業	90	0.6	1,072	0.4
サービス業(他に分類されないもの)	1,009	7.0	16,700	6.8

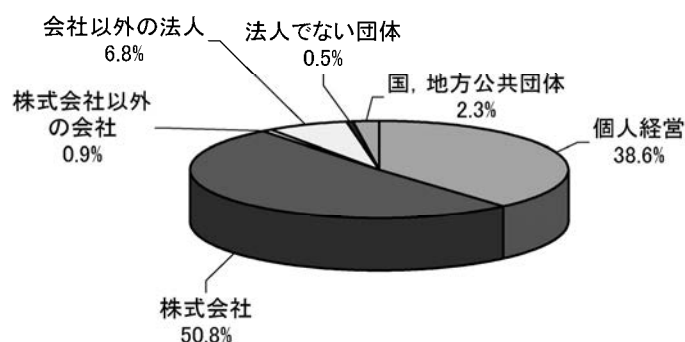
### 3 経営組織別

#### (1) 事業所数

経営組織別に事業所数をみると、「民営」が 14,488 事業所（構成比 97.7%）、「国，地方公共団体」が 343 事業所（構成比 2.3%）となっている。

「民営」のうち、「個人経営」は 5,727 事業所（構成比 38.6%）、「法人」は 8,685 事業所（構成比 58.6%）、うち「会社」は 7,676 事業所（構成比 51.8%）となっている。

図3 経営組織別事業所数の割合



#### (2) 従業者数

経営組織別に従業者数をみると、「民営」が 247,045 人（構成比 95.8%）、「国，地方公共団体」が 10,914 人（構成比 4.2%）となっている。

「民営」のうち、「個人経営」は 18,018 人（構成比 7.0%）、「法人」は 228,758 人（構成比 88.7%）、うち「会社」は 208,487 人（構成比 80.8%）となっている。

図4 経営組織別従業者数の割合

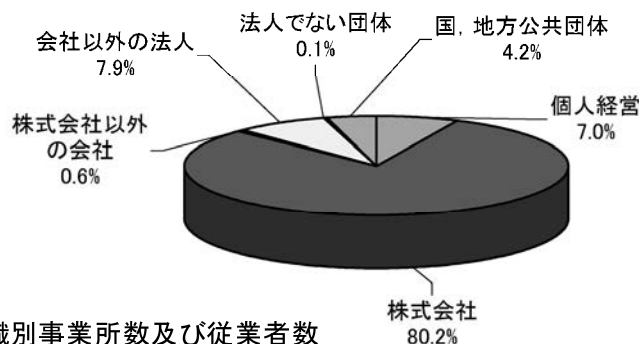


表2 経営組織別事業所数及び従業者数

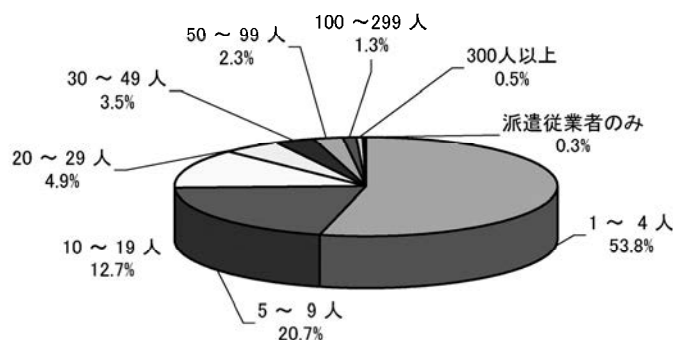
経営組織	事業所数	従業者数 (人)	構成比 (%)	
			事業所数	従業者数
総数	14,831	257,959	100.0	100.0
民営	14,488	247,045	97.7	95.8
個人経営	5,727	18,018	38.6	7.0
法人	8,685	228,758	58.6	88.7
会社	7,676	208,487	51.8	80.8
株式会社	7,540	206,925	50.8	80.2
合名・合資会社	93	743	0.6	0.3
合同会社	19	171	0.1	0.1
相互会社	21	630	0.1	0.2
外国の会社	3	18	0.0	0.0
会社以外の法人	1,009	20,271	6.8	7.9
法人でない団体	76	269	0.5	0.1
国，地方公共団体	343	10,914	2.3	4.2

#### 4 従業者規模別

##### (1) 事業所数

民営事業所について、従業者規模別に事業所数をみると、「1～4人」が7,800事業所（構成比53.8%）と最も多く、次いで「5～9人」が2,993事業所（構成比20.7%）、「10～19人」が1,837事業所（構成比12.7%）などとなっており、従業者数10人未満の事業所が全体の74.5%を占めている。

図5 従業者規模別事業所数の割合



##### (2) 従業者数

民営事業所について、従業者規模別に従業者数をみると、「300人以上」が94,977人（構成比38.4%）と最も多く、次いで「100～299人」が30,982人（構成比12.5%）、「10～19人」が24,958人（構成比10.1%）などとなっており、従業者数10人以上の事業所が全体の85.2%を占めている。

図6 従業者規模別従業者数の割合

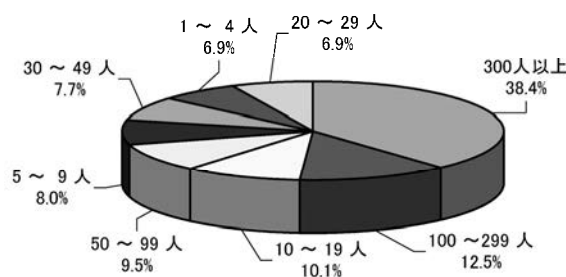


表3 従業者規模別事業所数及び従業者数（民営事業所）

従業者規模	事業所数		従業者数	
	事業所数	構成比 (%)	(人)	構成比 (%)
総数	14,488	100.0	247,045	100.0
1～4人	7,800	53.8	17,021	6.9
5～9人	2,993	20.7	19,660	8.0
10～19人	1,837	12.7	24,958	10.1
20～29人	712	4.9	16,925	6.9
30～49人	510	3.5	19,050	7.7
50～99人	337	2.3	23,472	9.5
100～299人	189	1.3	30,982	12.5
300～499人	32	0.2	12,069	4.9
500～999人	22	0.2	15,330	6.2
1,000人以上	19	0.1	67,578	27.4
派遣従業者のみ	37	0.3	...	...

## 5 従業上の地位別

非農林漁業の民営事業所について、従業上の地位別に従業者数をみると、「雇用者」が227,576人（従業者全体の92.4%）、「有給役員」が11,579人（同4.7%）、「個人業主・無給の家族従業者」が7,170人（同2.9%）となっている。

このうち「雇用者」の内訳をみると、「正社員・正職員」が157,043人（雇用者全体の69.0%）、パート・アルバイトなどの「正社員・正職員以外」が59,681人（同26.2%）、日々雇用などの「臨時雇用者」が10,852人（同4.8%）となっており、「正社員・正職員以外」と「臨時雇用者」で雇用者全体の31.0%を占めている。

図7 従業上の地位別雇用者数の割合（民営、非農林漁業）

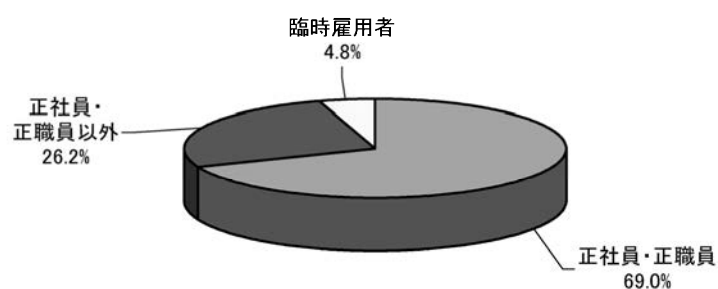


表4 従業上の地位別従業者数（民営事業所、非農林漁業）

従業上の地位	従業者数(人)	構成比 (%)	
総数	246,325	100.0	
個人業主・無給の家族従業者	7,170	2.9	
有給役員	11,579	4.7	
雇用者	227,576	92.4	100.0
常用雇用者	216,724	88.0	95.2
正社員・正職員	157,043	63.8	69.0
正社員・正職員以外	59,681	24.2	26.2
臨時雇用者	10,852	4.4	4.8

# 統計表

1 産業大分類別総括表（民営事業所）

産業大分類	総数	事業組織別							
		株式会社	合名・合資会社	合同会社	相互会社	会社以外の法人	個人経営	外国の会社	法人でない団体
総数	14,488	7,540	93	19	21	1,009	5,727	3	76
農業，林業	57	35	-	-	-	21	-	-	1
漁業，採石業，砂利採取業	1	1	-	-	-	-	-	-	-
建設業	24	20	-	-	-	1	3	-	-
製造業	1,644	1,081	4	2	-	3	554	-	-
電気・ガス・熱供給・水道業	1,653	1,301	22	-	-	7	321	-	2
情報通信業	9	9	-	-	-	-	-	-	-
運輸業，郵便業	123	115	2	1	-	-	5	-	-
卸売業，小売業	336	312	2	1	-	1	19	-	1
金融業，保険業	3,349	1,996	34	5	-	150	1,160	2	2
不動産業，物品賃貸業	163	78	-	-	21	51	11	-	2
学術研究，専門・技術サービス業	837	433	11	-	-	20	370	-	3
宿泊業，飲食サービス業	515	238	6	3	-	11	255	-	2
生活関連サービス業，娯楽業	2,169	783	5	2	-	83	1,295	-	1
教育，学習支援業	1,279	433	3	-	-	12	831	-	-
医療，福祉	498	118	-	-	-	45	334	-	1
複合サービス事業	732	75	-	3	-	217	436	-	1
サービス業（他に分類されないもの）	90	42	-	-	-	43	5	-	-
	1,009	470	4	2	-	344	128	1	60

2 従業者規模別事業所数及び従業者数（民営事業所）

従業者規模	総数	事業所数							
		株式会社	合名・合資会社	合同会社	相互会社	会社以外の法人	個人経営	外国の会社	法人でない団体
総数	14,488	7,540	93	19	21	1,009	5,727	3	76
1～4人	7,800	2,561	48	10	-	407	4,715	1	58
5～9人	2,993	2,012	24	3	1	186	755	2	10
10～19人	1,837	1,430	13	5	3	175	205	-	6
20～29人	712	567	4	-	5	93	42	-	1
30～49人	510	428	3	-	11	63	5	-	-
50～99人	337	276	-	1	1	56	3	-	-
100～299人	189	165	1	-	-	22	1	-	-
300～499人	32	29	-	-	-	3	-	-	-
500～999人	22	20	-	-	-	2	-	-	-
1,000人以上	19	18	-	-	-	1	-	-	-
派遣従業者のみ	37	34	-	-	-	1	1	-	1

所 数											従業者数 (人)
従業者規模別											
1～4人	5～9人	10～19人	20～29人	30～49人	50～99人	100～299人	300～499人	500～999人	1,000人以上	派遣従業者のみ	
7,800	2,993	1,837	712	510	337	189	32	22	19	37	247,045
19	13	12	6	3	3	-	-	-	-	1	717
1	-	-	-	-	-	-	-	-	-	-	3
10	8	5	1	-	-	-	-	-	-	-	155
932	427	194	40	29	15	5	1	-	-	1	11,937
565	370	292	112	116	79	67	17	17	16	2	110,422
-	1	2	2	2	1	1	-	-	-	-	428
58	27	11	8	9	7	2	-	-	-	1	1,793
71	52	63	37	55	33	20	3	2	-	-	11,921
1,781	731	461	206	72	56	28	2	-	-	12	31,675
43	24	45	27	18	5	1	-	-	-	-	2,795
683	99	42	7	1	3	1	-	-	-	1	2,956
343	101	35	10	11	8	3	2	-	1	1	9,598
1,151	505	280	119	79	21	8	-	-	-	6	18,058
936	157	85	36	33	23	6	-	-	-	3	8,729
357	59	49	16	2	8	3	-	3	-	1	5,230
255	208	140	36	39	30	19	1	-	1	3	12,856
20	49	15	1	3	1	-	1	-	-	-	1,072
575	162	106	48	38	44	25	5	-	1	5	16,700

総数	従業者数 (人)								
	経営者			組織			組織別		
	株式会社	合名・合資会社	会社	相互会社	会社以外 の法人	個人 経営	外国 会社	の 法人 でない 団体	
247,045	206,925	743	171	630	20,271	18,018	18	269	
17,021	6,597	109	22	-	907	9,283	3	100	
19,660	13,434	155	18	8	1,256	4,711	15	63	
24,958	19,512	164	78	42	2,499	2,577	-	86	
16,925	13,543	94	-	114	2,171	983	-	20	
19,050	15,990	111	-	406	2,369	174	-	-	
23,472	19,184	-	53	60	3,998	177	-	-	
30,982	27,351	110	-	-	3,408	113	-	-	
12,069	10,850	-	-	-	1,219	-	-	-	
15,330	14,054	-	-	-	1,276	-	-	-	
67,578	66,410	-	-	-	1,168	-	-	-	
...	...	...	...	...	...	...	...	...	...



### 3 産業大分類、開設年別事業所数（民営事業所）

産業大分類	総数	事業				
		昭和59年以前	昭和60年～平成6年	平成7年～11年	平成12年	平成13年
総数	14,488	5,791	3,079	1,663	290	315
農業，林業	57	15	9	11	2	-
漁業，採石業，砂利採取業	1	-	-	-	-	-
建設業	24	15	2	2	-	-
製造業	1,644	748	444	171	20	22
電気・ガス・熱供給・水道業	1,653	898	366	119	30	23
情報通信業	9	2	4	-	-	-
運輸業，郵便業	123	8	26	28	4	5
卸売業，小売業	336	104	70	35	8	4
金融業，保険業	3,349	1,426	621	373	63	97
不動産業，物品賃貸業	163	56	34	22	2	7
学術研究，専門・技術サービス業	837	311	265	83	9	10
宿泊業，飲食サービス業	515	139	126	75	9	14
生活関連サービス業，娯楽業	2,169	679	413	290	60	63
教育，学習支援業	1,279	541	267	177	19	23
医療，福祉	498	138	136	71	12	9
複合サービス事業	732	161	142	105	33	14
サービス業（他に分類されないもの）	90	23	14	3	-	2
	1,009	527	140	98	19	22

### 4 産業大分類、本所・支所別事業所数及び従業者数（民営事業所）

産業大分類	総数	事業所数			
		単独事業所	本所・本社	支所・支店	法人でない団体
総数	14,488	9,775	695	3,942	76
農業，林業	57	34	2	20	1
漁業，採石業，砂利採取業	1	-	-	1	-
建設業	24	16	2	6	-
製造業	1,644	1,379	83	182	-
電気・ガス・熱供給・水道業	1,653	1,137	152	362	2
情報通信業	9	-	-	9	-
運輸業，郵便業	123	53	1	69	-
卸売業，小売業	336	109	26	200	1
金融業，保険業	3,349	1,902	178	1,267	2
不動産業，物品賃貸業	163	41	1	119	2
学術研究，専門・技術サービス業	837	720	14	100	3
宿泊業，飲食サービス業	515	422	19	72	2
生活関連サービス業，娯楽業	2,169	1,492	53	623	1
教育，学習支援業	1,279	911	64	304	-
医療，福祉	498	332	26	139	1
複合サービス事業	732	569	28	134	1
サービス業（他に分類されないもの）	90	7	1	82	-
	1,009	651	45	253	60

所 数									
平成 14年	平成 15年	平成 16年	平成 17年	平成 18年	平成 19年	平成 20年	平成 21年	不詳	
334	396	433	439	471	480	349	170	278	
1	1	-	8	3	3	1	1	2	
-	-	-	-	-	-	1	-	-	
1	-	-	1	2	-	1	-	-	
31	21	35	32	36	26	35	10	13	
19	37	21	33	33	33	20	4	17	
-	-	-	1	-	-	-	-	2	
5	6	7	6	4	10	8	2	4	
6	10	12	15	14	33	8	4	13	
85	93	109	94	96	95	78	50	69	
3	5	2	6	8	3	3	2	10	
24	17	24	22	29	14	17	3	9	
10	22	19	17	32	23	22	4	3	
71	68	76	89	74	93	81	41	71	
27	27	34	34	45	30	26	9	20	
9	26	21	16	17	12	14	9	8	
28	39	45	40	45	28	22	21	9	
1	1	1	1	-	42	1	-	1	
13	23	27	24	33	35	11	10	27	

従 業 者 数 (人)				
総 数	単 独 事 業 所	本 所 本 社 ・ 本 店	支 所 支 社 ・ 支 店	法 人 で ない 団 体
247,045	61,053	62,424	123,299	269
717	313	73	311	20
3	-	-	3	-
155	82	9	64	-
11,937	7,159	2,455	2,323	-
110,422	12,660	38,831	58,911	20
428	-	-	428	-
1,793	508	5	1,280	-
11,921	2,446	2,935	6,539	1
31,675	10,293	3,408	17,969	5
2,795	156	205	2,432	2
2,956	1,883	80	987	6
9,598	1,863	6,178	1,544	13
18,058	7,414	1,103	9,524	17
8,729	3,258	1,407	4,064	-
5,230	997	443	3,780	10
12,856	6,410	1,689	4,754	3
1,072	16	344	712	-
16,700	5,595	3,259	7,674	172

5 産業大分類、従業上の地位、男女別従業者数（民営事業所）

産業大分類	従業			業		
	総数	男	女	個人業主	男	女
総数	247,045	168,777	78,216	5,647	3,986	1,661
農業，林業	717	475	242	-	-	-
漁業，採石業，砂利採取業	3	3	-	-	-	-
建設業	155	127	28	3	3	-
製造業	11,937	9,392	2,545	552	548	4
電気・ガス・熱供給・水道業	110,422	92,356	18,066	320	297	23
情報通信業	428	383	45	-	-	-
運輸業，郵便業	1,793	1,332	461	5	4	1
卸売業，小売業	11,921	9,836	2,085	19	19	-
金融業，保険業	31,675	15,510	16,113	1,137	843	294
不動産業，物品賃貸業	2,795	1,172	1,623	11	9	2
学術研究，専門・技術サービス業	2,956	1,878	1,078	370	268	102
宿泊業，飲食サービス業	9,598	7,751	1,847	253	235	18
生活関連サービス業，娯楽業	18,058	6,737	11,321	1,281	716	565
教育，学習支援業	8,729	3,626	5,103	821	461	360
医療，福祉	5,230	3,095	2,135	315	82	233
複合サービス事業	12,856	3,428	9,428	428	376	52
サービス業（他に分類されないもの）	1,072	628	444	5	1	4
	16,700	11,048	5,652	127	124	3

（上表 続き）

産業大分類	従業					
	総数	常用		正社員・ 正職員	雇	
		男	女		男	女
総数	217,244	150,458	66,734	157,258	127,660	29,598
農業，林業	518	323	195	213	163	50
漁業，採石業，砂利採取業	2	2	-	2	2	-
建設業	103	85	18	91	77	14
製造業	8,538	6,852	1,686	7,101	5,977	1,124
電気・ガス・熱供給・水道業	104,499	87,927	16,572	92,419	81,171	11,248
情報通信業	419	383	36	395	365	30
運輸業，郵便業	1,644	1,235	409	1,391	1,139	252
卸売業，小売業	11,238	9,368	1,870	8,772	7,903	869
金融業，保険業	26,450	12,549	13,849	11,672	8,604	3,068
不動産業，物品賃貸業	2,689	1,110	1,579	2,338	1,092	1,246
学術研究，専門・技術サービス業	1,609	1,065	544	1,070	764	306
宿泊業，飲食サービス業	8,722	7,090	1,632	8,147	6,866	1,281
生活関連サービス業，娯楽業	14,157	5,079	9,078	3,196	1,864	1,332
教育，学習支援業	6,749	2,676	4,073	3,324	1,620	1,704
医療，福祉	4,039	2,437	1,602	1,923	1,240	683
複合サービス事業	11,144	2,537	8,607	6,596	1,870	4,726
サービス業（他に分類されないもの）	1,026	590	436	779	555	224
	13,698	9,150	4,548	7,829	6,388	1,441

注：男女別の不詳を含むため、男・女の合計と総数は必ずしも一致しない。

者			数			(人)		
無給の 家族従業者			有給役員					
	男	女		男	女			
1,523	337	1,186	11,682	8,327	3,355			
-	-	-	102	81	21			
-	-	-	1	1	-			
-	-	-	41	32	9			
134	27	107	2,117	1,489	628			
91	28	63	2,787	2,108	679			
-	-	-	-	-	-			
2	-	2	98	73	25			
3	-	3	377	301	76			
379	86	293	2,197	1,454	743			
4	-	4	62	47	15			
119	26	93	761	475	286			
49	11	38	379	286	93			
404	94	310	596	406	190			
186	29	157	436	302	134			
51	17	34	86	61	25			
65	11	54	454	304	150			
-	-	-	38	36	2			
36	8	28	1,150	871	279			

者			数			(人)		
用 正社員・ 正職員以外	者		臨時雇用者					
	男	女		男	女			
59,986	22,798	37,136	10,949	5,669	5,280			
305	160	145	97	71	26			
-	-	-	-	-	-			
12	8	4	8	7	1			
1,437	875	562	596	476	120			
12,080	6,756	5,324	2,725	1,996	729			
24	18	6	9	-	9			
253	96	157	44	20	24			
2,466	1,465	1,001	284	148	136			
14,778	3,945	10,781	1,512	578	934			
351	18	333	29	6	23			
539	301	238	97	44	53			
575	224	351	195	129	66			
10,961	3,215	7,746	1,620	442	1,178			
3,425	1,056	2,369	537	158	379			
2,116	1,197	919	739	498	241			
4,548	667	3,881	765	200	565			
247	35	212	3	1	2			
5,869	2,762	3,107	1,689	895	794			

6 産業小分類事業所数及び従業者数（民営事業所）

産 業 小 分 類	経 営 組 織 別							
	総 数		う ち 個 人		う ち		法 人	
	事業所数	従業者数	事業所数	従業者数	事業所数	従業者数	事業所数	従業者数
A~R 全産業（S公務を除く）	14,488	247,045	5,727	18,018	8,685	228,758	7,676	208,487
A~B 農 林 漁 業	58	720	-	-	57	700	36	288
A 農 業 ， 林 業	57	717	-	-	56	697	35	285
01 農 業	43	480	-	-	42	460	30	264
010 管理，補助的経済活動を行う事業所*	-	-	-	-	-	-	-	-
011 耕 種 農 業	16	124	-	-	16	124	12	85
012 畜 産 農 業	12	88	-	-	12	88	10	80
013 農 業 サ ー ビ ス 業 *	6	149	-	-	6	149	-	-
014 園 芸 サ ー ビ ス 業 *	9	119	-	-	8	99	8	99
02 林 業	14	237	-	-	14	237	5	21
020 管理，補助的経済活動を行う事業所*	-	-	-	-	-	-	-	-
021 育 林 業	10	215	-	-	10	215	2	3
022 素 材 生 産 業 *	1	10	-	-	1	10	1	10
023 特 用 林 産 物 生 産 業 *	-	-	-	-	-	-	-	-
024 林 業 サ ー ビ ス 業 *	3	12	-	-	3	12	2	8
029 そ の 他 の 林 業	-	-	-	-	-	-	-	-
B 漁 業	1	3	-	-	1	3	1	3
03 漁 業（水産養殖業を除く）	-	-	-	-	-	-	-	-
030 管理，補助的経済活動を行う事業所*	-	-	-	-	-	-	-	-
031 海 面 漁 業	-	-	-	-	-	-	-	-
032 内 水 面 漁 業	-	-	-	-	-	-	-	-
04 水 産 養 殖 業	1	3	-	-	1	3	1	3
040 管理，補助的経済活動を行う事業所*	-	-	-	-	-	-	-	-
041 海 面 養 殖 業	-	-	-	-	-	-	-	-
042 内 水 面 養 殖 業	1	3	-	-	1	3	1	3
C~R 非農林漁業（S公務を除く）	14,430	246,325	5,727	18,018	8,628	228,058	7,640	208,199
C 鉱 業 ， 採 石 業 ， 砂 利 採 取 業	24	155	3	6	21	149	20	147
05 鉱 業 ， 採 石 業 ， 砂 利 採 取 業	24	155	3	6	21	149	20	147
050 管理，補助的経済活動を行う事業所*	-	-	-	-	-	-	-	-
051 金 属 鉱 業	-	-	-	-	-	-	-	-
052 石 炭 ・ 亜 炭 鉱 業	-	-	-	-	-	-	-	-
053 原 油 ・ 天 然 ガ ス 鉱 業	-	-	-	-	-	-	-	-
054 採 石 業 ， 砂 ・ 砂 利 ・ 玉 石 採 取 業	16	78	2	4	14	74	13	72
055 窯 業 原 料 用 鉱 物 鉱 業 *	7	75	-	-	7	75	7	75
059 そ の 他 の 鉱 業	1	2	1	2	-	-	-	-
D 建 設 業	1,644	11,937	554	1,346	1,090	10,591	1,087	10,586
06 総 合 工 事 業	709	6,432	197	518	512	5,914	511	5,913
060 管理，補助的経済活動を行う事業所*	6	22	-	-	6	22	6	22
061 一 般 土 木 建 築 工 事 業	31	449	4	10	27	439	27	439
062 土 木 工 事 業（舗装工事業を除く）	241	2,486	45	164	196	2,322	196	2,322
063 舗 装 工 事 業	23	254	2	12	21	242	21	242
064 建 築 工 事 業（木造建築工事業を除く）	166	2,232	29	80	137	2,152	136	2,151
065 木 造 建 築 工 事 業	199	790	109	239	90	551	90	551
066 建 築 リ フ ォ ー ム 工 事 業	43	199	8	13	35	186	35	186
07 職 別 工 事 業（設備工事業を除く）	468	1,786	263	589	205	1,197	204	1,195
070 管理，補助的経済活動を行う事業所*	-	-	-	-	-	-	-	-
071 大 工 工 事 業	79	268	60	104	19	164	19	164
072 と び ・ 土 工 ・ コ ン ク リ ー ト 工 事 業	57	355	10	34	47	321	47	321
073 鉄 骨 ・ 鉄 筋 工 事 業	21	71	10	22	11	49	11	49
074 石 工 ・ れ ん が 等 工 事 業 *	12	32	7	14	5	18	5	18
075 左 官 工 事 業	48	120	39	77	9	43	9	43
076 板 金 ・ 金 物 工 事 業	52	133	44	104	8	29	8	29
077 塗 装 工 事 業	45	199	22	59	23	140	23	140
078 床 ・ 内 装 工 事 業	62	242	32	73	30	169	30	169
07A 床 工 事 業	1	2	-	-	1	2	1	2
07B 内 装 工 事 業	61	240	32	73	29	167	29	167
079 そ の 他 の 職 別 工 事 業	92	366	39	102	53	264	52	262
08 設 備 工 事 業	467	3,719	94	239	373	3,480	372	3,478
080 管理，補助的経済活動を行う事業所*	2	6	-	-	2	6	2	6
081 電 気 工 事 業	186	1,271	53	123	133	1,148	132	1,146
082 電 気 通 信 ・ 信 号 装 置 工 事 業	15	336	-	-	15	336	15	336
083 管 工 事 業（さく井工事業を除く）	213	1,510	40	115	173	1,395	173	1,395
084 機 械 器 具 設 置 工 事 業	39	511	1	1	38	510	38	510
089 そ の 他 の 設 備 工 事 業	12	85	-	-	12	85	12	85
E 製 造 業	1,653	110,422	321	991	1,330	109,411	1,323	109,129
09 食 料 品 製 造 業	52	2,336	13	46	37	2,270	34	2,081
090 管理，補助的経済活動を行う事業所*	-	-	-	-	-	-	-	-
091 畜 産 食 料 品 製 造 業	3	167	-	-	3	167	2	83

注：「\*」が付された産業分類項目名は、短縮したもの。

従業者規模別										
1～4人	5～9人	10～19人	20～29人	30～49人	50～99人	100～299人	300～499人	500～999人	1,000人以上	派遣従業者のみ
事業所数	事業所数	事業所数	事業所数	事業所数	事業所数	事業所数	事業所数	事業所数	事業所数	事業所数
7,800	2,993	1,837	712	510	337	189	32	22	19	37
20	13	12	6	3	3	-	-	-	-	1
19	13	12	6	3	3	-	-	-	-	1
15	9	10	6	1	1	-	-	-	-	1
-	-	-	-	-	-	-	-	-	-	-
5	5	4	1	-	-	-	-	-	-	1
5	3	3	1	-	-	-	-	-	-	-
2	1	-	1	1	1	-	-	-	-	-
3	-	3	3	-	-	-	-	-	-	-
4	4	2	-	2	2	-	-	-	-	-
-	-	-	-	-	-	-	-	-	-	-
2	3	1	-	2	2	-	-	-	-	-
-	-	1	-	-	-	-	-	-	-	-
-	-	-	-	-	-	-	-	-	-	-
2	1	-	-	-	-	-	-	-	-	-
-	-	-	-	-	-	-	-	-	-	-
1	-	-	-	-	-	-	-	-	-	-
-	-	-	-	-	-	-	-	-	-	-
-	-	-	-	-	-	-	-	-	-	-
-	-	-	-	-	-	-	-	-	-	-
1	-	-	-	-	-	-	-	-	-	-
-	-	-	-	-	-	-	-	-	-	-
-	-	-	-	-	-	-	-	-	-	-
1	-	-	-	-	-	-	-	-	-	-
7,780	2,980	1,825	706	507	334	189	32	22	19	36
10	8	5	1	-	-	-	-	-	-	-
10	8	5	1	-	-	-	-	-	-	-
-	-	-	-	-	-	-	-	-	-	-
-	-	-	-	-	-	-	-	-	-	-
-	-	-	-	-	-	-	-	-	-	-
9	4	3	-	-	-	-	-	-	-	-
-	4	2	1	-	-	-	-	-	-	-
1	-	-	-	-	-	-	-	-	-	-
932	427	194	40	29	15	5	1	-	-	1
360	186	105	27	20	7	3	1	-	-	-
5	-	1	-	-	-	-	-	-	-	-
15	9	3	1	2	-	1	-	-	-	-
73	83	53	18	11	3	-	-	-	-	-
4	8	10	-	1	-	-	-	-	-	-
81	43	23	8	4	4	2	1	-	-	-
149	37	12	-	1	-	-	-	-	-	-
33	6	3	-	1	-	-	-	-	-	-
340	95	27	2	3	-	-	-	-	-	1
-	-	-	-	-	-	-	-	-	-	-
68	6	2	1	2	-	-	-	-	-	-
21	23	12	-	-	-	-	-	-	-	1
14	7	-	-	-	-	-	-	-	-	-
10	2	-	-	-	-	-	-	-	-	-
42	5	1	-	-	-	-	-	-	-	-
48	3	1	-	-	-	-	-	-	-	-
29	12	3	1	-	-	-	-	-	-	-
48	10	3	-	1	-	-	-	-	-	-
1	-	-	-	-	-	-	-	-	-	-
47	10	3	-	1	-	-	-	-	-	-
60	27	5	-	-	-	-	-	-	-	-
232	146	62	11	6	8	2	-	-	-	-
1	1	-	-	-	-	-	-	-	-	-
101	54	19	6	3	3	-	-	-	-	-
6	2	3	2	-	1	1	-	-	-	-
102	77	25	3	2	4	-	-	-	-	-
18	7	12	-	1	-	1	-	-	-	-
4	5	3	-	-	-	-	-	-	-	-
565	370	292	112	116	79	67	17	17	16	2
13	13	10	3	3	6	2	1	1	-	-
-	-	-	-	-	-	-	-	-	-	-
-	-	1	-	-	2	-	-	-	-	-

6 産業小分類事業所数及び従業者数（民営事業所）（続き）

産 業 小 分 類	組 織 別							
	総 数		う ち 個 人		う ち		法 人	
	事業所数	従業者数	事業所数	従業者数	事業所数	従業者数	会 社	
							事業所数	従業者数
092 水産食品製造業	4	118	1	2	3	116	2	18
093 野菜缶詰等製造業*	4	54	-	-	3	39	3	39
094 調味料製造業	4	496	-	-	4	496	4	496
095 糖類製造業	-	-	-	-	-	-	-	-
096 精穀・製粉業	2	9	-	-	2	9	1	2
097 パン・菓子製造業	4	34	2	7	1	22	1	22
098 動物油脂製造業	-	-	-	-	-	-	-	-
099 その他の食品製造業	31	1,458	10	37	21	1,421	21	1,421
10 飲料・たばこ・飼料製造業	19	163	9	87	10	76	10	76
100 管理、補助的経済活動を行う事業所*	-	-	-	-	-	-	-	-
101 清涼飲料製造業	-	-	-	-	-	-	-	-
102 酒類製造業	3	23	-	-	3	23	3	23
103 茶・コーヒー製造業*	10	103	8	84	2	19	2	19
104 製氷業	-	-	-	-	-	-	-	-
105 たばこ製造業	-	-	-	-	-	-	-	-
106 飼料・有機質肥料製造業	6	37	1	3	5	34	5	34
11 繊維工業	81	2,171	28	108	53	2,063	53	2,063
110 管理、補助的経済活動を行う事業所*	-	-	-	-	-	-	-	-
111 製糸業、紡績業、化学繊維等製造業*	5	13	4	8	1	5	1	5
112 織物業	-	-	-	-	-	-	-	-
113 ニット生地製造業	1	2	1	2	-	-	-	-
114 染色整理業	-	-	-	-	-	-	-	-
115 網・網・レース等製造業*	1	2	1	2	-	-	-	-
116 外衣・シャツ製造業*	6	40	2	11	4	29	4	29
117 下着類製造業	-	-	-	-	-	-	-	-
118 和装製品・その他の衣服等製造業*	3	5	2	3	1	2	1	2
119 その他の繊維製品製造業	65	2,109	18	82	47	2,027	47	2,027
12 木材・木製品製造業（家具を除く）	29	389	13	29	16	360	14	343
120 管理、補助的経済活動を行う事業所*	-	-	-	-	-	-	-	-
121 製材業、木製品製造業	15	59	8	13	7	46	5	29
122 造作材・合板等材料製造業*	8	140	2	4	6	136	6	136
123 木製容器製造業（竹、とうを含む）	3	178	-	-	3	178	3	178
129 その他の木製品製造業*	3	12	3	12	-	-	-	-
13 家具・装備品製造業	77	4,598	50	111	27	4,487	27	4,487
130 管理、補助的経済活動を行う事業所*	-	-	-	-	-	-	-	-
131 家具製造業	31	4,486	14	37	17	4,449	17	4,449
132 宗教用具製造業	4	6	3	4	1	2	1	2
133 建具製造業	41	102	33	70	8	32	8	32
139 その他の家具・装備品製造業	1	4	-	-	1	4	1	4
14 パルプ・紙・紙加工品製造業	12	143	4	8	8	135	8	135
140 管理、補助的経済活動を行う事業所*	-	-	-	-	-	-	-	-
141 パルプ製造業	-	-	-	-	-	-	-	-
142 紙製造業	1	1	1	1	-	-	-	-
143 加工紙製造業	2	40	-	-	2	40	2	40
144 紙製品製造業	1	7	-	-	1	7	1	7
145 紙製容器製造業	7	91	2	3	5	88	5	88
149 その他のパルプ等製造業*	1	4	1	4	-	-	-	-
15 印刷・同関連業	37	377	11	23	26	354	26	354
150 管理、補助的経済活動を行う事業所*	-	-	-	-	-	-	-	-
151 印刷業	33	272	11	23	22	249	22	249
152 製版業	1	3	-	-	1	3	1	3
153 製本業、印刷物加工業	3	102	-	-	3	102	3	102
159 印刷関連サービス業	-	-	-	-	-	-	-	-
16 化学工業	14	1,305	1	1	13	1,304	13	1,304
160 管理、補助的経済活動を行う事業所*	-	-	-	-	-	-	-	-
161 化学肥料製造業	-	-	-	-	-	-	-	-
162 無機化学工業製品製造業	5	111	-	-	5	111	5	111
163 有機化学工業製品製造業	3	221	1	1	2	220	2	220
164 油脂加工製品・石けん・塗料等製造業*	4	969	-	-	4	969	4	969
165 医薬品製造業	-	-	-	-	-	-	-	-
166 化粧品・歯磨等化粧品調整品製造業*	1	3	-	-	1	3	1	3
169 その他の化学工業	1	1	-	-	1	1	1	1
17 石油製品・石炭製品製造業	6	113	-	-	6	113	6	113
170 管理、補助的経済活動を行う事業所*	-	-	-	-	-	-	-	-
171 石油精製業	2	21	-	-	2	21	2	21
172 潤滑油・グリース製造業*	1	41	-	-	1	41	1	41
173 コークス製造業	-	-	-	-	-	-	-	-
174 舗装材料製造業	3	51	-	-	3	51	3	51
179 その他の石油製品・石炭製品製造業	-	-	-	-	-	-	-	-
18 プラスチック製品製造業*	105	3,401	9	40	96	3,361	95	3,318
180 管理、補助的経済活動を行う事業所*	-	-	-	-	-	-	-	-
181 プラスチック板・棒・管等製造業*	3	22	-	-	3	22	3	22
182 プラスチックフィルム等製造業*	1	1	1	1	-	-	-	-
183 工業用プラスチック製品製造業	79	3,019	6	30	73	2,989	72	2,946
184 発泡・強化プラスチック製品製造業	11	176	1	5	10	171	10	171
185 プラスチック成形材料製造業*	4	23	-	-	4	23	4	23

注：「\*」が付された産業分類項目名は、短縮したもの。

従業者規模別										
1～4人	5～9人	10～19人	20～29人	30～49人	50～99人	100～299人	300～499人	500～999人	1,000人以上	派遣従業員のみ
事業所数	事業所数	事業所数	事業所数	事業所数	事業所数	事業所数	事業所数	事業所数	事業所数	事業所数
1	1	1	-	-	1	-	-	-	-	-
-	2	1	1	-	-	-	-	-	-	-
-	-	-	-	3	-	-	1	-	-	-
-	-	-	-	-	-	-	-	-	-	-
1	1	-	-	-	-	-	-	-	-	-
1	2	-	1	-	-	-	-	-	-	-
-	-	-	-	-	-	-	-	-	-	-
10	7	7	1	-	3	2	-	1	-	-
4	10	4	-	1	-	-	-	-	-	-
-	-	-	-	-	-	-	-	-	-	-
-	3	-	-	-	-	-	-	-	-	-
2	4	3	-	1	-	-	-	-	-	-
-	-	-	-	-	-	-	-	-	-	-
-	-	-	-	-	-	-	-	-	-	-
2	3	1	-	-	-	-	-	-	-	-
30	19	16	5	3	4	3	-	1	-	-
-	-	-	-	-	-	-	-	-	-	-
4	1	-	-	-	-	-	-	-	-	-
-	-	-	-	-	-	-	-	-	-	-
1	-	-	-	-	-	-	-	-	-	-
-	-	-	-	-	-	-	-	-	-	-
1	-	-	-	-	-	-	-	-	-	-
2	3	1	-	-	-	-	-	-	-	-
-	-	-	-	-	-	-	-	-	-	-
3	-	-	-	-	-	-	-	-	-	-
19	15	15	5	3	4	3	-	1	-	-
14	5	6	1	2	-	1	-	-	-	-
-	-	-	-	-	-	-	-	-	-	-
10	3	2	-	-	-	-	-	-	-	-
2	1	2	1	2	-	-	-	-	-	-
-	-	2	-	-	-	1	-	-	-	-
2	1	-	-	-	-	-	-	-	-	-
58	11	2	-	1	1	1	1	1	1	-
-	-	-	-	-	-	-	-	-	-	-
17	6	2	-	1	1	1	1	1	1	-
4	-	-	-	-	-	-	-	-	-	-
36	5	-	-	-	-	-	-	-	-	-
1	-	-	-	-	-	-	-	-	-	-
7	2	-	1	1	1	-	-	-	-	-
-	-	-	-	-	-	-	-	-	-	-
-	-	-	-	-	-	-	-	-	-	-
1	-	-	-	-	-	-	-	-	-	-
1	-	-	-	1	-	-	-	-	-	-
-	1	-	-	-	-	-	-	-	-	-
4	1	-	1	-	1	-	-	-	-	-
1	-	-	-	-	-	-	-	-	-	-
22	5	5	2	1	2	-	-	-	-	-
-	-	-	-	-	-	-	-	-	-	-
21	4	4	2	1	1	-	-	-	-	-
1	-	-	-	-	-	-	-	-	-	-
-	1	1	-	-	1	-	-	-	-	-
-	-	-	-	-	-	-	-	-	-	-
4	2	-	2	3	1	1	-	1	-	-
-	-	-	-	-	-	-	-	-	-	-
-	-	-	-	-	-	-	-	-	-	-
1	1	-	1	2	-	-	-	-	-	-
1	1	-	-	-	-	1	-	-	-	-
-	-	-	1	1	1	-	-	1	-	-
-	-	-	-	-	-	-	-	-	-	-
1	-	-	-	-	-	-	-	-	-	-
1	-	-	-	-	-	-	-	-	-	-
1	1	2	-	2	-	-	-	-	-	-
-	-	-	-	-	-	-	-	-	-	-
1	-	1	-	-	-	-	-	-	-	-
-	-	-	-	1	-	-	-	-	-	-
-	-	-	-	-	-	-	-	-	-	-
-	1	1	-	1	-	-	-	-	-	-
-	-	-	-	-	-	-	-	-	-	-
21	23	29	12	7	7	4	1	1	-	-
-	-	-	-	-	-	-	-	-	-	-
-	2	1	-	-	-	-	-	-	-	-
1	-	-	-	-	-	-	-	-	-	-
12	16	22	11	7	6	3	1	1	-	-
4	2	3	1	-	1	-	-	-	-	-
2	2	-	-	-	-	-	-	-	-	-



6 産業小分類事業所数及び従業者数（民営事業所）（続き）

産 業 小 分 類	経 営 組 織 別								
	総 数		う ち 個 人		う ち		法 人		
							会 社	社	
	事業所数	従業者数	事業所数	従業者数	事業所数	従業者数	事業所数	従業者数	
189	その他のプラスチック製品製造業	7	160	1	4	6	156	6	156
19	ゴム製品製造業	21	1,365	10	35	11	1,330	11	1,330
	管理, 補助的経済活動を行う事業所*	-	-	-	-	-	-	-	-
191	タイヤ・チューブ製造業	2	1,226	-	-	2	1,226	2	1,226
192	ゴム製・プラスチック製履物等製造業*	-	-	-	-	-	-	-	-
193	ゴムベルト・ゴムホース等製造業*	19	139	10	35	9	104	9	104
199	その他のゴム製品製造業	-	-	-	-	-	-	-	-
20	なめし革・同製品・毛皮製造業	3	18	3	18	-	-	-	-
	管理, 補助的経済活動を行う事業所*	-	-	-	-	-	-	-	-
201	なめし革製造業	-	-	-	-	-	-	-	-
202	工業用革製品製造業（手袋を除く）	1	14	1	14	-	-	-	-
203	革製履物用材料・同附属品製造業	-	-	-	-	-	-	-	-
204	革製履物製造業	-	-	-	-	-	-	-	-
205	革製手袋製造業	1	2	1	2	-	-	-	-
206	かばん製造業	1	2	1	2	-	-	-	-
207	袋物製造業	-	-	-	-	-	-	-	-
208	毛皮製造業	-	-	-	-	-	-	-	-
209	その他のなめし革製品製造業	-	-	-	-	-	-	-	-
21	窯業・土石製品製造業	96	1,943	18	41	78	1,902	78	1,902
	管理, 補助的経済活動を行う事業所*	1	1	-	-	1	1	1	1
211	ガラス・同製品製造業	8	992	2	5	6	987	6	987
212	セメント・同製品製造業	25	441	1	6	24	435	24	435
213	建設用粘土製品製造業*	1	11	-	-	1	11	1	11
214	陶磁器・同関連製品製造業	13	110	7	14	6	96	6	96
215	耐火物製造業	5	94	-	-	5	94	5	94
216	炭素・黒鉛製品製造業	1	26	-	-	1	26	1	26
217	研磨材・同製品製造業	-	-	-	-	-	-	-	-
218	骨材・石工品等製造業	36	219	7	15	29	204	29	204
219	その他の窯業・土石製品製造業	6	49	1	1	5	48	5	48
22	鉄鋼業	22	2,365	3	5	19	2,360	19	2,360
	管理, 補助的経済活動を行う事業所*	-	-	-	-	-	-	-	-
221	製鉄業	-	-	-	-	-	-	-	-
222	製鋼・製鋼圧延業	-	-	-	-	-	-	-	-
223	製鋼を行わない鋼材製造業*	3	14	2	4	1	10	1	10
224	表面処理鋼材製造業	1	98	-	-	1	98	1	98
225	鉄素形材製造業	5	2,068	-	-	5	2,068	5	2,068
229	その他の鉄鋼業	13	185	1	1	12	184	12	184
23	非鉄金属製造業	15	1,867	2	7	13	1,860	13	1,860
	管理, 補助的経済活動を行う事業所*	-	-	-	-	-	-	-	-
231	非鉄金属第1次製錬・精製業	-	-	-	-	-	-	-	-
232	非鉄金属第2次製錬・精製業*	3	229	1	5	2	224	2	224
233	非鉄金属・同合金圧延業*	-	-	-	-	-	-	-	-
234	電線・ケーブル製造業	1	8	-	-	1	8	1	8
235	非鉄金属素形材製造業	10	1,619	1	2	9	1,617	9	1,617
239	その他の非鉄金属製造業	1	11	-	-	1	11	1	11
24	金属製品製造業	206	6,426	35	107	171	6,319	171	6,319
	管理, 補助的経済活動を行う事業所*	1	12	-	-	1	12	1	12
241	めっき板等製品製造業*	-	-	-	-	-	-	-	-
242	洋食器・刃物・手道具・金物類製造業	5	81	2	2	3	79	3	79
243	暖房装置・配管工事用附属品製造業	5	213	1	1	4	212	4	212
244	建設用・建築用金属製品製造業*	91	1,016	15	41	76	975	76	975
245	金属素形材製品製造業	46	2,480	9	32	37	2,448	37	2,448
246	金属被覆・彫刻業, 熱処理業*	33	486	6	19	27	467	27	467
247	金属線製品製造業（ねじ類を除く）	4	54	-	-	4	54	4	54
248	ボルト・ナット・リベット等製造業*	9	1,187	1	10	8	1,177	8	1,177
249	その他の金属製品製造業	12	897	1	2	11	895	11	895
25	はん用機械器具製造業	155	3,853	15	31	140	3,822	140	3,822
	管理, 補助的経済活動を行う事業所*	-	-	-	-	-	-	-	-
251	ボイラ・原動機製造業	-	-	-	-	-	-	-	-
252	ポンプ・圧縮機器製造業	9	471	1	2	8	469	8	469
253	一般産業用機械・装置製造業	74	2,110	5	10	69	2,100	69	2,100
259	その他のはん用機械・同部分品製造業	72	1,272	9	19	63	1,253	63	1,253
26	生産用機械器具製造業	197	5,165	11	22	186	5,143	186	5,143
	管理, 補助的経済活動を行う事業所*	-	-	-	-	-	-	-	-
261	農業用機械製造業*	2	27	1	3	1	24	1	24
262	建設機械・鉱山機械製造業	-	-	-	-	-	-	-	-
263	繊維機械製造業	2	32	-	-	2	32	2	32
264	生活関連産業用機械製造業	1	21	-	-	1	21	1	21
265	基礎素材産業用機械製造業	11	1,431	-	-	11	1,431	11	1,431
266	金属加工機械製造業	70	2,040	4	7	66	2,033	66	2,033
267	半導体等製造装置製造業*	-	-	-	-	-	-	-	-
269	その他の生産用機械・同部分品製造業	111	1,614	6	12	105	1,602	105	1,602
27	業務用機械器具製造業	12	214	1	2	11	212	11	212
	管理, 補助的経済活動を行う事業所*	-	-	-	-	-	-	-	-
271	事務用機械器具製造業	1	8	-	-	1	8	1	8
272	サービス用・娯楽用機械器具製造業	1	7	-	-	1	7	1	7

注：「\*」が付された産業分類項目名は、短縮したもの。

従業者規模別										
1～4人	5～9人	10～19人	20～29人	30～49人	50～99人	100～299人	300～499人	500～999人	1,000人以上	派遣従業員のみ
事業所数	事業所数	事業所数	事業所数	事業所数	事業所数	事業所数	事業所数	事業所数	事業所数	事業所数
2	1	3	-	-	-	1	-	-	-	-
10	5	3	1	1	-	-	-	-	1	-
-	-	-	-	-	-	-	-	-	-	-
-	-	-	1	-	-	-	-	-	1	-
-	-	-	-	-	-	-	-	-	-	-
10	5	3	-	1	-	-	-	-	-	-
-	-	-	-	-	-	-	-	-	-	-
2	-	1	-	-	-	-	-	-	-	-
-	-	-	-	-	-	-	-	-	-	-
-	-	-	-	-	-	-	-	-	-	-
-	-	1	-	-	-	-	-	-	-	-
-	-	-	-	-	-	-	-	-	-	-
-	-	-	-	-	-	-	-	-	-	-
1	-	-	-	-	-	-	-	-	-	-
1	-	-	-	-	-	-	-	-	-	-
-	-	-	-	-	-	-	-	-	-	-
-	-	-	-	-	-	-	-	-	-	-
-	-	-	-	-	-	-	-	-	-	-
39	18	21	8	5	3	-	1	1	-	-
1	-	-	-	-	-	-	-	-	-	-
3	-	1	-	1	1	-	1	1	-	-
2	7	9	4	2	1	-	-	-	-	-
-	-	1	-	-	-	-	-	-	-	-
7	2	3	-	-	1	-	-	-	-	-
1	1	1	-	2	-	-	-	-	-	-
-	-	-	1	-	-	-	-	-	-	-
-	-	-	-	-	-	-	-	-	-	-
21	8	5	2	-	-	-	-	-	-	-
4	-	1	1	-	-	-	-	-	-	-
5	2	8	1	3	2	-	-	-	1	-
-	-	-	-	-	-	-	-	-	-	-
-	-	-	-	-	-	-	-	-	-	-
2	-	1	-	-	-	-	-	-	-	-
-	-	-	-	-	1	-	-	-	-	-
-	-	2	-	1	1	-	-	-	1	-
3	2	5	1	2	-	-	-	-	-	-
2	3	3	-	1	1	3	-	2	-	-
-	-	-	-	-	-	-	-	-	-	-
-	-	-	-	-	-	-	-	-	-	-
-	1	-	-	-	-	1	1	-	-	-
-	-	-	-	-	-	-	-	-	-	-
-	1	-	-	-	-	-	-	-	-	-
2	1	2	-	1	-	2	-	2	-	-
-	-	1	-	-	-	-	-	-	-	-
57	54	49	10	18	6	7	2	3	-	-
-	-	1	-	-	-	-	-	-	-	-
-	-	-	-	-	-	-	-	-	-	-
2	1	-	1	1	-	-	-	-	-	-
2	1	-	-	1	-	1	-	-	-	-
29	32	21	2	5	1	1	-	-	-	-
13	5	11	4	4	3	4	1	1	-	-
8	10	8	1	5	1	-	-	-	-	-
1	2	-	-	1	-	-	-	-	-	-
-	1	3	2	1	-	-	1	1	-	-
2	2	5	-	-	1	1	-	1	-	-
51	48	26	8	9	5	6	1	1	-	-
-	-	-	-	-	-	-	-	-	-	-
-	-	-	-	-	-	-	-	-	-	-
1	3	3	-	1	-	-	1	-	-	-
20	23	13	5	4	5	3	-	1	-	-
30	22	10	3	4	-	3	-	-	-	-
71	48	31	17	18	3	4	3	-	1	1
-	-	-	-	-	-	-	-	-	-	-
1	-	-	1	-	-	-	-	-	-	-
-	-	-	-	-	-	-	-	-	-	-
-	1	-	1	-	-	-	-	-	-	-
-	-	-	1	-	-	-	-	-	-	-
2	2	3	2	1	-	-	-	-	1	-
26	16	10	4	9	1	1	3	-	-	-
-	-	-	-	-	-	-	-	-	-	-
42	29	18	8	8	2	3	-	-	-	1
4	5	2	-	-	-	1	-	-	-	-
-	-	-	-	-	-	-	-	-	-	-
-	1	-	-	-	-	-	-	-	-	-
-	1	-	-	-	-	-	-	-	-	-

6 産業小分類事業所数及び従業者数（民営事業所）（続き）

産 業 小 分 類	経 営 組 織 別								
	総 数		う ち 個 人		う ち		法 人		
			事業所数	従業者数	事業所数	従業者数	事業所数	従業者数	事業所数
	事業所数	従業者数	事業所数	従業者数	事業所数	従業者数	事業所数	従業者数	
273	計量器・測定器・分析機器等製造業*	8	192	-	-	8	192	8	192
274	医療用機械器具・医療用品製造業	2	7	1	2	1	5	1	5
275	光学機械器具・レンズ製造業	-	-	-	-	-	-	-	-
276	武器製造業	-	-	-	-	-	-	-	-
28	電子部品・デバイス・電子回路製造業	23	644	2	11	21	633	20	600
280	管理、補助的経済活動を行う事業所*	2	4	-	-	2	4	2	4
281	電子デバイス製造業	-	-	-	-	-	-	-	-
282	電子部品製造業	4	19	1	1	3	18	3	18
283	記録メディア製造業	-	-	-	-	-	-	-	-
284	電子回路製造業	9	479	-	-	9	479	9	479
285	ユニット部品製造業	3	42	1	10	2	32	2	32
289	その他の電子部品・デバイス等製造業*	5	100	-	-	5	100	4	67
29	電気機械器具製造業	82	3,327	6	16	76	3,311	76	3,311
290	管理、補助的経済活動を行う事業所*	2	17	-	-	2	17	2	17
291	発電用・送電用等電気機械器具製造業*	54	2,282	5	9	49	2,273	49	2,273
292	産業用電気機械器具製造業	18	751	-	-	18	751	18	751
293	民生用電気機械器具製造業	3	47	1	7	2	40	2	40
294	電球・電気照明器具製造業	-	-	-	-	-	-	-	-
295	電池製造業	1	79	-	-	1	79	1	79
296	電子応用装置製造業	-	-	-	-	-	-	-	-
297	電気計測器製造業	4	151	-	-	4	151	4	151
299	その他の電気機械器具製造業	-	-	-	-	-	-	-	-
30	情報通信機械器具製造業	10	352	1	8	9	344	9	344
300	管理、補助的経済活動を行う事業所*	2	1	-	-	2	1	2	1
301	通信機械器具・同関連機械器具製造業	5	329	1	8	4	321	4	321
302	映像・音響機械器具製造業	2	20	-	-	2	20	2	20
303	電子計算機・同附属装置製造業	1	2	-	-	1	2	1	2
31	輸送用機械器具製造業	275	65,783	38	157	237	65,626	237	65,626
310	管理、補助的経済活動を行う事業所*	10	1,457	-	-	10	1,457	10	1,457
311	自動車・同附属品製造業	251	63,991	36	150	215	63,841	215	63,841
312	鉄道車両・同部分品製造業	1	5	-	-	1	5	1	5
313	船舶製造・修理業、船用機関製造業	-	-	-	-	-	-	-	-
314	航空機・同附属品製造業	1	2	-	-	1	2	1	2
315	産業用運搬車両・同部分品等製造業*	3	17	1	3	2	14	2	14
319	その他の輸送用機械器具製造業	9	311	1	4	8	307	8	307
32	その他の製造業	104	2,104	38	78	66	2,026	66	2,026
320	管理、補助的経済活動を行う事業所*	1	9	-	-	1	9	1	9
321	貴金属・宝石製品製造業	2	4	2	4	-	-	-	-
322	装身具・装飾品等製造業*	-	-	-	-	-	-	-	-
323	時計・同部分品製造業	-	-	-	-	-	-	-	-
324	楽器製造業	1	1	1	1	-	-	-	-
325	が ん 具 ・ 運 動 用 具 製 造 業	2	30	1	2	1	28	1	28
32A	が ん 具 製 造 業	1	28	-	-	1	28	1	28
32B	運 動 用 具 製 造 業	1	2	1	2	-	-	-	-
326	ペン・鉛筆等事務用品製造業*	3	143	-	-	3	143	3	143
327	漆器製造業	1	3	1	3	-	-	-	-
328	量等生活雑貨製品製造業	13	41	10	24	3	17	3	17
329	他に分類されない製造業	81	1,873	23	44	58	1,829	58	1,829
32C	情報記録物製造業*	-	-	-	-	-	-	-	-
32D	他に分類されないその他の製造業	81	1,873	23	44	58	1,829	58	1,829
F	電気・ガス・熱供給・水道業	9	428	-	-	9	428	9	428
33	電 気	6	362	-	-	6	362	6	362
330	管理、補助的経済活動を行う事業所*	5	349	-	-	5	349	5	349
331	電 気	1	13	-	-	1	13	1	13
34	ガ ス	1	28	-	-	1	28	1	28
340	管理、補助的経済活動を行う事業所*	1	28	-	-	1	28	1	28
341	ガ ス	-	-	-	-	-	-	-	-
35	熱 供 給	-	-	-	-	-	-	-	-
350	管理、補助的経済活動を行う事業所*	-	-	-	-	-	-	-	-
351	熱 供 給	-	-	-	-	-	-	-	-
36	水 道	2	38	-	-	2	38	2	38
360	管理、補助的経済活動を行う事業所*	-	-	-	-	-	-	-	-
361	上 水 道	-	-	-	-	-	-	-	-
362	工 業 用 水 道	-	-	-	-	-	-	-	-
363	下 水 道	2	38	-	-	2	38	2	38
G	情 報 通 信 業	123	1,793	5	8	118	1,785	118	1,785
37	通 信 業	20	116	-	-	20	116	20	116
370	管理、補助的経済活動を行う事業所*	-	-	-	-	-	-	-	-
371	固 定 電 気 通 信 業	2	18	-	-	2	18	2	18
372	移 動 電 気 通 信 業	-	-	-	-	-	-	-	-
373	電気通信に附帯するサービス業	18	98	-	-	18	98	18	98
38	放 送	5	252	-	-	5	252	5	252
380	管理、補助的経済活動を行う事業所*	-	-	-	-	-	-	-	-
381	公共放送業（有線放送業を除く）	-	-	-	-	-	-	-	-

注：「\*」が付された産業分類項目名は、短縮したもの。

従業者規模別										
1～4人	5～9人	10～19人	20～29人	30～49人	50～99人	100～299人	300～499人	500～999人	1,000人以上	派遣従業員のみ
事業所数	事業所数	事業所数	事業所数	事業所数	事業所数	事業所数	事業所数	事業所数	事業所数	事業所数
3	2	2	-	-	-	1	-	-	-	-
1	1	-	-	-	-	-	-	-	-	-
-	-	-	-	-	-	-	-	-	-	-
-	-	-	-	-	-	-	-	-	-	-
7	3	5	3	3	1	1	-	-	-	-
2	-	-	-	-	-	-	-	-	-	-
-	-	-	-	-	-	-	-	-	-	-
2	1	1	-	-	-	-	-	-	-	-
-	-	-	-	-	-	-	-	-	-	-
2	1	1	1	2	1	1	-	-	-	-
1	-	1	1	-	-	-	-	-	-	-
-	1	2	1	1	-	-	-	-	-	-
21	25	15	6	6	6	1	1	-	1	-
1	-	1	-	-	-	-	-	-	-	-
15	19	9	5	3	2	-	-	-	1	-
5	4	4	-	2	1	1	1	-	-	-
-	2	-	-	1	-	-	-	-	-	-
-	-	-	-	-	-	-	-	-	-	-
-	-	-	-	-	1	-	-	-	-	-
-	-	-	-	-	-	-	-	-	-	-
-	-	1	1	-	2	-	-	-	-	-
-	-	-	-	-	-	-	-	-	-	-
4	2	1	-	1	-	1	-	-	-	1
1	-	-	-	-	-	-	-	-	-	1
2	1	-	-	1	-	1	-	-	-	-
-	1	1	-	-	-	-	-	-	-	-
1	-	-	-	-	-	-	-	-	-	-
60	45	43	29	22	26	29	6	4	11	-
1	-	2	2	2	1	1	-	1	-	-
55	38	40	27	19	25	27	6	3	11	-
-	1	-	-	-	-	-	-	-	-	-
-	-	-	-	-	-	-	-	-	-	-
1	-	-	-	-	-	-	-	-	-	-
1	2	-	-	-	-	-	-	-	-	-
2	4	1	-	1	-	1	-	-	-	-
58	21	10	3	5	4	2	-	1	-	-
-	1	-	-	-	-	-	-	-	-	-
2	-	-	-	-	-	-	-	-	-	-
-	-	-	-	-	-	-	-	-	-	-
-	-	-	-	-	-	-	-	-	-	-
1	-	-	-	-	-	-	-	-	-	-
1	-	-	1	-	-	-	-	-	-	-
-	-	-	1	-	-	-	-	-	-	-
1	-	-	-	-	-	-	-	-	-	-
2	-	-	-	-	-	1	-	-	-	-
1	-	-	-	-	-	-	-	-	-	-
10	3	-	-	-	-	-	-	-	-	-
41	17	10	2	5	4	1	-	1	-	-
-	-	-	-	-	-	-	-	-	-	-
41	17	10	2	5	4	1	-	1	-	-
-	1	2	2	2	1	1	-	-	-	-
-	-	2	1	1	1	1	-	-	-	-
-	-	1	1	1	1	1	-	-	-	-
-	-	1	-	-	-	-	-	-	-	-
-	-	-	1	-	-	-	-	-	-	-
-	-	-	1	-	-	-	-	-	-	-
-	-	-	-	-	-	-	-	-	-	-
-	-	-	-	-	-	-	-	-	-	-
-	-	-	-	-	-	-	-	-	-	-
-	1	-	-	1	-	-	-	-	-	-
-	-	-	-	-	-	-	-	-	-	-
-	-	-	-	-	-	-	-	-	-	-
-	1	-	-	1	-	-	-	-	-	-
58	27	11	8	9	7	2	-	-	-	1
10	8	1	1	-	-	-	-	-	-	-
-	-	-	-	-	-	-	-	-	-	-
1	-	1	-	-	-	-	-	-	-	-
-	-	-	-	-	-	-	-	-	-	-
9	8	-	1	-	-	-	-	-	-	-
-	2	1	-	-	1	1	-	-	-	-
-	-	-	-	-	-	-	-	-	-	-
-	-	-	-	-	-	-	-	-	-	-

6 産業小分類事業所数及び従業者数（民営事業所）（続き）

産 業 小 分 類	経 営 組 織 別							
	総 数		う ち 個 人		う ち		法 人	
	事業所数	従業者数	事業所数	従業者数	事業所数	従業者数	事業所数	従業者数
382 民間放送業（有線放送業を除く）	2	71	-	-	2	71	2	71
383 有線放送業	3	181	-	-	3	181	3	181
39 情報サービス業	80	1,316	3	6	77	1,310	77	1,310
390 管理，補助的経済活動を行う事業所*	-	-	-	-	-	-	-	-
391 ソフトウェア業	69	1,273	2	5	67	1,268	67	1,268
392 情報処理・提供サービス業	11	43	1	1	10	42	10	42
39A 情報処理サービス業	7	30	1	1	6	29	6	29
39B 情報提供サービス業	2	5	-	-	2	5	2	5
39C その他の情報処理・提供サービス業	2	8	-	-	2	8	2	8
40 インターネット附随サービス業	3	12	1	1	2	11	2	11
400 管理，補助的経済活動を行う事業所*	-	-	-	-	-	-	-	-
401 インターネット附随サービス業	3	12	1	1	2	11	2	11
41 映像・音声・文字情報制作業	15	97	1	1	14	96	14	96
410 管理，補助的経済活動を行う事業所*	-	-	-	-	-	-	-	-
411 映像情報制作・配給業	3	23	-	-	3	23	3	23
412 音声情報制作業	-	-	-	-	-	-	-	-
413 新聞業	2	17	-	-	2	17	2	17
414 出版業	2	9	-	-	2	9	2	9
415 広告制作業	4	40	1	1	3	39	3	39
416 映像等情報制作に附帯するサービス業*	4	8	-	-	4	8	4	8
41A ニュース供給業	4	8	-	-	4	8	4	8
41B その他情報制作に附帯するサービス業*	-	-	-	-	-	-	-	-
H 運輸業，郵便業	336	11,921	19	38	316	11,882	315	11,861
42 鉄道路業	13	395	-	-	13	395	13	395
420 管理，補助的経済活動を行う事業所*	-	-	-	-	-	-	-	-
421 鉄道路業	13	395	-	-	13	395	13	395
43 道路旅客運送業	20	1,079	-	-	20	1,079	20	1,079
430 管理，補助的経済活動を行う事業所*	-	-	-	-	-	-	-	-
431 一般乗合旅客自動車運送業	2	217	-	-	2	217	2	217
432 一般乗用旅客自動車運送業	9	627	-	-	9	627	9	627
433 一般貸切旅客自動車運送業	3	148	-	-	3	148	3	148
439 その他の道路旅客運送業	6	87	-	-	6	87	6	87
44 道路貨物運送業	232	7,924	18	33	214	7,891	214	7,891
440 管理，補助的経済活動を行う事業所*	5	21	-	-	5	21	5	21
441 一般貨物自動車運送業	209	7,477	13	25	196	7,452	196	7,452
442 特定貨物自動車運送業	8	343	1	1	7	342	7	342
443 貨物軽自動車運送業	9	62	4	7	5	55	5	55
444 集配利用運送業	1	21	-	-	1	21	1	21
449 その他の道路貨物運送業	-	-	-	-	-	-	-	-
45 水運業	-	-	-	-	-	-	-	-
450 管理，補助的経済活動を行う事業所*	-	-	-	-	-	-	-	-
451 外航海運業	-	-	-	-	-	-	-	-
452 沿海海運業	-	-	-	-	-	-	-	-
453 内陸水運業	-	-	-	-	-	-	-	-
454 船舶貸渡業	-	-	-	-	-	-	-	-
46 航空運輸業	1	14	-	-	1	14	1	14
460 管理，補助的経済活動を行う事業所*	-	-	-	-	-	-	-	-
461 航空運送業	1	14	-	-	1	14	1	14
462 航空機使用業（航空運送業を除く）	-	-	-	-	-	-	-	-
47 倉庫業	26	510	1	5	25	505	25	505
470 管理，補助的経済活動を行う事業所*	-	-	-	-	-	-	-	-
471 倉庫業（冷蔵倉庫業を除く）	26	510	1	5	25	505	25	505
472 冷蔵倉庫業	-	-	-	-	-	-	-	-
48 運輸に附帯するサービス業	30	1,242	-	-	29	1,241	28	1,220
480 管理，補助的経済活動を行う事業所*	1	4	-	-	1	4	1	4
481 港湾運送業	2	8	-	-	2	8	2	8
482 貨物運送取扱業*	4	58	-	-	4	58	4	58
483 送込代理店	1	22	-	-	1	22	1	22
484 こん包業	8	934	-	-	8	934	8	934
485 運輸施設提供業	2	57	-	-	2	57	1	36
489 その他の運輸に附帯するサービス業	12	159	-	-	11	158	11	158
49 郵便業（信書便事業を含む）	14	757	-	-	14	757	14	757
490 管理，補助的経済活動を行う事業所*	-	-	-	-	-	-	-	-
491 郵便業（信書便事業を含む）	14	757	-	-	14	757	14	757
I 卸売業，小売業	3,349	31,675	1,160	4,062	2,187	27,608	2,037	24,436
50 各種商品卸売業	2	63	-	-	2	63	2	63
500 管理，補助的経済活動を行う事業所*	-	-	-	-	-	-	-	-
501 各種商品卸売業	2	63	-	-	2	63	2	63
50A 各種商品卸売業*	2	63	-	-	2	63	2	63
50B その他の各種商品卸売業	2	63	-	-	2	63	2	63
51 繊維・衣服等卸売業	8	21	2	2	6	19	6	19
510 管理，補助的経済活動を行う事業所*	1	1	-	-	1	1	1	1
511 繊維品卸売業*	4	-	-	-	-	-	-	-
512 衣服卸売業	4	8	2	2	2	6	2	6

注：「\*」が付された産業分類項目名は、短縮したもの。

従業者規模別										
1～4人	5～9人	10～19人	20～29人	30～49人	50～99人	100～299人	300～499人	500～999人	1,000人以上	派遣従業員のみ
事業所数	事業所数	事業所数	事業所数	事業所数	事業所数	事業所数	事業所数	事業所数	事業所数	事業所数
-	1	-	-	-	1	-	-	-	-	-
-	1	1	-	-	-	1	-	-	-	-
37	13	8	5	9	6	1	-	-	-	1
-	-	-	-	-	-	-	-	-	-	-
28	12	7	5	9	6	1	-	-	-	1
9	1	1	-	-	-	-	-	-	-	-
5	1	1	-	-	-	-	-	-	-	-
2	-	-	-	-	-	-	-	-	-	-
2	-	-	-	-	-	-	-	-	-	-
2	1	-	-	-	-	-	-	-	-	-
-	-	-	-	-	-	-	-	-	-	-
2	1	-	-	-	-	-	-	-	-	-
9	3	1	2	-	-	-	-	-	-	-
-	-	-	-	-	-	-	-	-	-	-
2	-	-	1	-	-	-	-	-	-	-
-	-	-	-	-	-	-	-	-	-	-
-	2	-	-	-	-	-	-	-	-	-
1	1	-	-	-	-	-	-	-	-	-
2	-	1	1	-	-	-	-	-	-	-
4	-	-	-	-	-	-	-	-	-	-
4	-	-	-	-	-	-	-	-	-	-
-	-	-	-	-	-	-	-	-	-	-
71	52	63	37	55	33	20	3	2	-	-
4	1	4	1	1	-	2	-	-	-	-
-	-	-	-	-	-	-	-	-	-	-
4	1	4	1	1	-	2	-	-	-	-
5	2	4	1	3	2	2	1	-	-	-
-	-	-	-	-	-	-	-	-	-	-
-	-	-	-	-	1	1	-	-	-	-
5	1	-	-	1	-	1	1	-	-	-
-	-	-	-	2	1	-	-	-	-	-
-	1	4	1	-	-	-	-	-	-	-
48	40	34	27	44	24	13	-	2	-	-
2	3	-	-	-	-	-	-	-	-	-
40	35	31	24	43	22	12	-	2	-	-
1	-	2	1	1	2	1	-	-	-	-
5	2	1	1	-	-	-	-	-	-	-
-	-	-	1	-	-	-	-	-	-	-
-	-	-	-	-	-	-	-	-	-	-
-	-	-	-	-	-	-	-	-	-	-
-	-	-	-	-	-	-	-	-	-	-
-	-	-	-	-	-	-	-	-	-	-
-	-	-	-	-	-	-	-	-	-	-
-	-	-	-	-	-	-	-	-	-	-
-	-	-	-	-	-	-	-	-	-	-
-	-	1	-	-	-	-	-	-	-	-
-	-	-	-	-	-	-	-	-	-	-
-	-	1	-	-	-	-	-	-	-	-
-	-	-	-	-	-	-	-	-	-	-
8	4	7	2	2	3	-	-	-	-	-
-	-	-	-	-	-	-	-	-	-	-
8	4	7	2	2	3	-	-	-	-	-
-	-	-	-	-	-	-	-	-	-	-
5	2	9	5	4	3	1	1	-	-	-
1	-	-	-	-	-	-	-	-	-	-
1	1	-	-	-	-	-	-	-	-	-
1	-	1	2	-	-	-	-	-	-	-
-	-	-	1	-	-	-	-	-	-	-
-	-	-	1	2	3	1	1	-	-	-
-	-	-	1	1	-	-	-	-	-	-
2	1	8	-	1	-	-	-	-	-	-
1	3	4	1	1	1	2	1	-	-	-
-	-	-	-	-	-	-	-	-	-	-
1	3	4	1	1	1	2	1	-	-	-
1,781	731	461	206	72	56	28	2	-	-	12
1	-	-	-	-	1	-	-	-	-	-
-	-	-	-	-	-	-	-	-	-	-
1	-	-	-	-	1	-	-	-	-	-
-	-	-	-	-	-	-	-	-	-	-
1	-	-	-	-	1	-	-	-	-	-
7	1	-	-	-	-	-	-	-	-	-
1	-	-	-	-	-	-	-	-	-	-
-	-	-	-	-	-	-	-	-	-	-
4	-	-	-	-	-	-	-	-	-	-

6 産業小分類別事業所数及び従業者数（民営事業所）（続き）

産 業 小 分 類	経 営 組 織 別							
	総 数		う ち 個 人		う ち		法 人	
							会 社	社
	事業所数	従業者数	事業所数	従業者数	事業所数	従業者数	事業所数	従業者数
513 身の回り品卸売業	3	12	-	-	3	12	3	12
52 飲食料品卸売業	93	864	16	59	77	805	74	781
520 管理、補助的経済活動を行う事業所*	-	-	-	-	-	-	-	-
521 農畜産物・水産物卸売業	39	515	8	38	31	477	29	460
52A 米穀類卸売業	1	2	-	-	1	2	1	2
52B 野菜・果実卸売業	17	211	3	7	14	204	12	187
52C 食肉卸売業	12	191	4	11	8	180	8	180
52D 生鮮魚介卸売業	6	81	-	-	6	81	6	81
52E その他の農畜産物・水産物卸売業	3	30	1	20	2	10	2	10
522 食料・飲料卸売業	54	349	8	21	46	328	45	321
53 建築材料、鉱物・金属材料等卸売業	150	1,650	29	87	121	1,563	113	1,481
530 管理、補助的経済活動を行う事業所*	5	25	-	-	5	25	5	25
531 建築材料卸売業	62	458	13	37	49	421	46	392
532 化学製品卸売業	14	197	1	2	13	195	13	195
533 石油・鉱物卸売業	9	178	-	-	9	178	5	131
534 鉄鋼製品卸売業	18	345	-	-	18	345	18	345
535 非鉄金属卸売業	16	127	10	29	6	98	6	98
536 再生資源卸売業	26	320	5	19	21	301	20	295
54 機械器具卸売業	272	3,478	5	15	267	3,463	266	3,459
540 管理、補助的経済活動を行う事業所*	6	43	-	-	6	43	6	43
541 産業機械器具卸売業	95	976	1	5	94	971	94	971
542 自動車卸売業	83	1,113	1	3	82	1,110	81	1,106
543 電気機械器具卸売業	71	1,252	1	2	70	1,250	70	1,250
549 その他の機械器具卸売業	17	94	2	5	15	89	15	89
55 その他の卸売業	114	735	37	104	77	631	77	631
550 管理、補助的経済活動を行う事業所*	1	7	-	-	1	7	1	7
551 家具・建具・じゅう器等卸売業	15	85	-	-	15	85	15	85
552 医薬品・化粧品等卸売業	37	212	24	66	13	146	13	146
553 紙・紙製品卸売業	1	4	-	-	1	4	1	4
559 他に分類されない卸売業	60	427	13	38	47	389	47	389
55A 代理商、仲立業	-	-	-	-	-	-	-	-
55B 他に分類されないその他の卸売業	60	427	13	38	47	389	47	389
56 各種商品小売業	10	1,121	-	-	10	1,121	10	1,121
560 管理、補助的経済活動を行う事業所*	-	-	-	-	-	-	-	-
561 百貨店、総合スーパー	4	993	-	-	4	993	4	993
569 その他の各種商品小売業*	6	128	-	-	6	128	6	128
57 織物・衣服・身の回り品小売業	335	1,385	139	311	196	1,074	196	1,074
570 管理、補助的経済活動を行う事業所*	-	-	-	-	-	-	-	-
571 呉服・服地・寝具小売業	57	223	30	73	27	150	27	150
572 男子服小売業	67	250	37	89	30	161	30	161
573 婦人・子供服小売業	147	610	49	103	98	507	98	507
574 靴・履物小売業	21	103	4	6	17	97	17	97
579 その他の織物等小売業*	43	199	19	40	24	159	24	159
58 飲食料品小売業	846	10,439	366	1,909	478	8,525	390	6,561
580 管理、補助的経済活動を行う事業所*	4	28	-	-	4	28	4	28
581 各種食料品小売業	134	3,764	28	64	105	3,696	34	2,001
582 野菜・果実小売業	48	180	35	91	13	89	12	75
583 食肉小売業	21	176	6	18	15	158	12	137
584 鮮魚小売業	15	96	8	23	7	73	7	73
585 酒小売業	78	284	51	134	27	150	26	146
586 菓子・パン小売業	159	1,183	89	298	70	885	69	811
589 その他の飲食料品小売業	387	4,728	149	1,281	237	3,446	226	3,290
58A 料理品小売業	64	459	26	88	38	371	38	371
58B 他に分類されない飲食料品小売業	323	4,269	123	1,193	199	3,075	188	2,919
59 機械器具小売業	473	3,225	188	448	285	2,777	285	2,777
590 管理、補助的経済活動を行う事業所*	3	74	-	-	3	74	3	74
591 自動車小売業	324	2,352	110	289	214	2,063	214	2,063
592 自転車小売業	36	73	31	51	5	22	5	22
593 機械器具小売業*	110	726	47	108	63	618	63	618
60 その他の小売業	1,017	7,978	371	1,063	646	6,915	599	6,307
600 管理、補助的経済活動を行う事業所*	4	29	-	-	4	29	4	29
601 家具・建具・畳小売業	73	274	48	85	25	189	25	189
602 じゅう器小売業	58	438	27	66	31	372	31	372
603 医薬品・化粧品小売業	184	1,091	60	146	124	945	120	904
604 農耕用品小売業	45	395	10	18	35	377	23	179
605 燃料小売業	159	1,512	18	67	141	1,445	118	1,286
606 書籍・文房具小売業	121	2,118	43	307	78	1,811	76	1,734
607 スポーツ用品・がん具等小売業*	83	446	29	55	54	391	54	391
60A スポーツ用品小売業	45	249	22	42	23	207	23	207
60B がん具・娯楽用品小売業	19	142	2	6	17	136	17	136
60C 楽器小売業	19	55	5	7	14	48	14	48
608 写真機・時計・眼鏡小売業	59	235	19	36	40	199	40	199
609 他に分類されない小売業	231	1,440	117	283	114	1,157	108	1,024
60D 花・植木小売業	44	235	21	61	23	174	19	132
60E ペット・ペット用品小売業	9	33	5	11	4	22	4	22
60F 中古品小売業*	14	54	9	12	5	42	5	42

注：「\*」が付された産業分類項目名は、短縮したもの。

従業者規模別										
1～4人	5～9人	10～19人	20～29人	30～49人	50～99人	100～299人	300～499人	500～999人	1,000人以上	派遣従業員のみ
事業所数	事業所数	事業所数	事業所数	事業所数	事業所数	事業所数	事業所数	事業所数	事業所数	事業所数
2	1	-	-	-	-	-	-	-	-	-
42	21	20	5	4	1	-	-	-	-	-
-	-	-	-	-	-	-	-	-	-	-
13	7	11	4	3	1	-	-	-	-	-
1	-	-	-	-	-	-	-	-	-	-
5	5	2	2	3	-	-	-	-	-	-
5	1	5	-	-	1	-	-	-	-	-
1	-	4	1	-	-	-	-	-	-	-
1	1	-	1	-	-	-	-	-	-	-
29	14	9	1	1	-	-	-	-	-	-
59	39	30	14	2	6	-	-	-	-	-
4	-	1	-	-	-	-	-	-	-	-
27	17	13	5	-	-	-	-	-	-	-
4	5	3	1	-	1	-	-	-	-	-
2	3	2	1	-	1	-	-	-	-	-
3	5	4	3	-	3	-	-	-	-	-
10	1	3	1	1	-	-	-	-	-	-
9	8	4	3	1	1	-	-	-	-	-
96	68	70	19	8	7	4	-	-	-	-
1	4	1	-	-	-	-	-	-	-	-
32	22	27	9	4	1	-	-	-	-	-
29	21	21	6	1	4	1	-	-	-	-
24	19	16	4	3	2	3	-	-	-	-
10	2	5	-	-	-	-	-	-	-	-
68	31	10	2	2	-	1	-	-	-	-
-	1	-	-	-	-	-	-	-	-	-
7	5	3	-	-	-	-	-	-	-	-
26	6	2	2	1	-	-	-	-	-	-
1	-	-	-	-	-	-	-	-	-	-
34	19	5	-	1	-	1	-	-	-	-
-	-	-	-	-	-	-	-	-	-	-
34	19	5	-	1	-	1	-	-	-	-
-	2	-	3	1	-	3	1	-	-	-
-	-	-	-	-	-	-	-	-	-	-
-	2	-	3	1	-	-	1	-	-	-
235	74	21	1	2	-	-	-	-	-	2
-	-	-	-	-	-	-	-	-	-	-
41	12	4	-	-	-	-	-	-	-	-
50	12	5	-	-	-	-	-	-	-	-
109	27	6	1	2	-	-	-	-	-	2
12	8	1	-	-	-	-	-	-	-	-
23	15	5	-	-	-	-	-	-	-	-
391	141	162	90	22	19	14	-	-	-	7
2	1	1	-	-	-	-	-	-	-	-
54	18	18	13	5	14	12	-	-	-	-
37	7	4	-	-	-	-	-	-	-	-
8	6	5	2	-	-	-	-	-	-	-
9	4	1	1	-	-	-	-	-	-	-
57	18	3	-	-	-	-	-	-	-	-
83	39	27	4	4	2	-	-	-	-	-
141	48	103	70	13	3	2	-	-	-	7
30	17	7	1	1	-	1	-	-	-	7
111	31	96	69	12	3	1	-	-	-	-
298	92	45	20	13	4	1	-	-	-	-
1	-	1	-	-	1	-	-	-	-	-
183	69	42	17	12	1	-	-	-	-	-
34	2	-	-	-	-	-	-	-	-	-
80	21	2	3	1	2	1	-	-	-	-
568	257	100	52	16	16	5	-	-	-	3
2	1	1	-	-	-	-	-	-	-	-
61	8	1	2	1	-	-	-	-	-	-
38	8	5	4	2	1	-	-	-	-	-
93	67	16	7	-	1	-	-	-	-	-
21	11	9	1	2	1	-	-	-	-	-
46	76	24	6	1	3	1	-	-	-	2
40	22	21	20	9	7	2	-	-	-	-
60	10	8	4	1	-	-	-	-	-	-
32	6	3	3	1	-	-	-	-	-	-
11	2	5	1	-	-	-	-	-	-	-
17	2	-	-	-	-	-	-	-	-	-
43	13	2	1	-	-	-	-	-	-	-
164	41	13	7	-	3	2	-	-	-	1
26	13	2	3	-	-	-	-	-	-	-
7	1	1	-	-	-	-	-	-	-	-
9	3	-	1	-	-	-	-	-	-	1



6 産業小分類別事業所数及び従業者数（民営事業所）（続き）

産 業 小 分 類	組 織 別							
	総 数		う ち 個 人		う ち		法 人	
	事業所数	従業者数	事業所数	従業者数	事業所数	従業者数	事業所数	従業者数
60G 他に分類されないその他の小売業	151	1,073	78	190	73	883	72	794
61 無店舗小売業	29	716	7	64	22	652	19	162
610 管理、補助的経済活動を行う事業所*	2	487	-	-	2	487	-	-
611 通信販売・訪問販売小売業	20	112	7	64	13	48	13	48
612 自動販売機による小売業	4	58	-	-	4	58	4	58
619 その他の無店舗小売業	3	59	-	-	3	59	2	56
J 金融業、保険業	163	2,795	11	25	150	2,768	99	1,645
62 銀行業	18	398	-	-	18	398	18	398
620 管理、補助的経済活動を行う事業所*	-	-	-	-	-	-	-	-
621 中央銀行	-	-	-	-	-	-	-	-
622 銀行（中央銀行を除く）	18	398	-	-	18	398	18	398
63 協同組織金融業	47	1,084	-	-	47	1,084	-	-
630 管理、補助的経済活動を行う事業所*	-	-	-	-	-	-	-	-
631 中小企業等金融業	47	1,084	-	-	47	1,084	-	-
632 農林水産金融業	-	-	-	-	-	-	-	-
64 クレジットカード業等非預金信用機関*	7	21	1	2	5	18	5	18
640 管理、補助的経済活動を行う事業所*	-	-	-	-	-	-	-	-
641 貸金業	5	18	-	-	5	18	5	18
642 質屋	1	2	1	2	-	-	-	-
643 クレジットカード業、割賦金融業	-	-	-	-	-	-	-	-
649 その他の非預金信用機関	1	1	-	-	-	-	-	-
65 金融商品取引業、商品先物取引業	5	104	-	-	5	104	5	104
650 管理、補助的経済活動を行う事業所*	-	-	-	-	-	-	-	-
651 金融商品取引業	4	102	-	-	4	102	4	102
652 商品先物取引業、商品投資業	1	2	-	-	1	2	1	2
66 補助的金融業等	1	3	-	-	1	3	1	3
660 管理、補助的経済活動を行う事業所*	-	-	-	-	-	-	-	-
661 補助的金融業、金融附帯業	1	3	-	-	1	3	1	3
662 信託業	-	-	-	-	-	-	-	-
663 金融代理業	-	-	-	-	-	-	-	-
67 保険業（保険媒介代理業等を含む）*	85	1,185	10	23	74	1,161	70	1,122
670 管理、補助的経済活動を行う事業所*	-	-	-	-	-	-	-	-
671 生命保険業	28	756	-	-	28	756	28	756
672 損害保険業	11	205	-	-	11	205	11	205
673 共済事業・少額短期保険業	4	39	-	-	4	39	-	-
674 保険媒介代理業	40	175	10	23	29	151	29	151
675 保険サービス業	2	10	-	-	2	10	2	10
K 不動産業、物品賃貸業	37	2,956	370	591	464	2,359	444	2,146
68 不動産取引業	155	615	17	31	138	584	133	536
680 管理、補助的経済活動を行う事業所*	-	-	-	-	-	-	-	-
681 建物売買業、土地売買業	34	160	1	1	33	159	31	146
682 不動産代理業・仲介業	121	455	16	30	105	425	102	390
69 不動産賃貸業・管理業	606	1,732	346	547	258	1,183	244	1,020
690 管理、補助的経済活動を行う事業所*	1	4	-	-	1	4	-	-
691 不動産賃貸業*	102	441	20	29	82	412	81	408
692 貸家業、貸間業	423	816	308	493	115	323	110	302
693 駐車場業	25	187	10	14	15	173	10	53
694 不動産管理業	55	284	8	11	45	271	43	257
70 物品賃貸業	76	609	7	13	68	592	67	590
700 管理、補助的経済活動を行う事業所*	1	7	-	-	1	7	1	7
701 各種物品賃貸業	3	24	-	-	3	24	3	24
702 産業用機械器具賃貸業	25	172	-	-	25	172	25	172
703 事務用機械器具賃貸業	-	-	-	-	-	-	-	-
704 自動車賃貸業	17	142	2	3	15	139	15	139
705 スポーツ・娯楽用品賃貸業	1	12	-	-	1	12	1	12
709 その他の物品賃貸業	29	252	5	10	23	238	22	236
70A 音楽・映像記録物賃貸業*	14	178	3	3	11	175	11	175
70B 他に分類されない物品賃貸業	15	74	2	7	12	63	11	61
L 学術研究、専門・技術サービス業	515	9,598	255	796	258	8,789	247	8,650
71 学術・開発研究機関	13	224	-	-	13	224	11	200
710 管理、補助的経済活動を行う事業所*	-	-	-	-	-	-	-	-
711 自然科学研究所	10	199	-	-	10	199	10	199
712 人文・社会科学研究所	3	25	-	-	3	25	1	1
72 専門サービス業*	227	1,327	163	575	62	739	57	695
720 管理、補助的経済活動を行う事業所*	-	-	-	-	-	-	-	-
721 法律事務所、特許事務所	5	21	5	21	-	-	-	-
72A 法律事務所	5	21	5	21	-	-	-	-
72B 特許事務所	-	-	-	-	-	-	-	-
722 公証人役場、司法書士事務所等*	61	201	60	198	1	3	-	-
723 行政書士事務所	17	48	16	43	1	5	-	-
724 公認会計士事務所、税理士事務所	50	263	48	229	2	34	-	-
72C 公認会計士事務所	1	1	1	1	-	-	-	-
72D 税理士事務所	49	262	47	228	2	34	-	-

注：「\*」が付された産業分類項目名は、短縮したもの。

従業者規模別										
1～4人	5～9人	10～19人	20～29人	30～49人	50～99人	100～299人	300～499人	500～999人	1,000人以上	派遣従業者のみ
事業所数	事業所数	事業所数	事業所数	事業所数	事業所数	事業所数	事業所数	事業所数	事業所数	事業所数
111	23	9	3	-	3	2	-	-	-	-
16	5	3	-	2	2	-	1	-	-	-
-	-	-	-	-	1	-	1	-	-	-
13	5	1	-	-	1	-	-	-	-	-
2	-	1	-	1	-	-	-	-	-	-
1	-	1	-	1	-	-	-	-	-	-
43	24	45	27	18	5	1	-	-	-	-
1	4	5	6	-	2	-	-	-	-	-
-	-	-	-	-	-	-	-	-	-	-
-	-	-	-	-	-	-	-	-	-	-
1	4	5	6	-	2	-	-	-	-	-
2	3	26	11	2	2	1	-	-	-	-
-	-	-	-	-	-	-	-	-	-	-
2	3	26	11	2	2	1	-	-	-	-
-	-	-	-	-	-	-	-	-	-	-
7	-	-	-	-	-	-	-	-	-	-
-	-	-	-	-	-	-	-	-	-	-
5	-	-	-	-	-	-	-	-	-	-
1	-	-	-	-	-	-	-	-	-	-
-	-	-	-	-	-	-	-	-	-	-
1	-	-	-	-	-	-	-	-	-	-
1	-	2	-	2	-	-	-	-	-	-
-	-	-	-	-	-	-	-	-	-	-
-	-	2	-	2	-	-	-	-	-	-
1	-	-	-	-	-	-	-	-	-	-
1	-	-	-	-	-	-	-	-	-	-
1	-	-	-	-	-	-	-	-	-	-
1	-	-	-	-	-	-	-	-	-	-
1	-	-	-	-	-	-	-	-	-	-
1	-	-	-	-	-	-	-	-	-	-
31	17	12	10	14	1	-	-	-	-	-
-	-	-	-	-	-	-	-	-	-	-
-	2	6	8	11	1	-	-	-	-	-
1	2	5	1	2	-	-	-	-	-	-
1	2	-	1	-	-	-	-	-	-	-
28	10	1	-	1	-	-	-	-	-	-
1	1	-	-	-	-	-	-	-	-	-
683	99	42	7	1	3	1	-	-	-	1
103	42	10	-	-	-	-	-	-	-	-
-	-	-	-	-	-	-	-	-	-	-
19	12	3	-	-	-	-	-	-	-	-
84	30	7	-	-	-	-	-	-	-	-
549	37	13	3	1	2	1	-	-	-	-
1	-	-	-	-	-	-	-	-	-	-
84	11	4	2	-	-	1	-	-	-	-
405	16	2	-	-	-	-	-	-	-	-
15	5	3	1	-	1	-	-	-	-	-
44	5	4	-	1	1	-	-	-	-	-
31	20	19	4	-	1	-	-	-	-	1
-	1	-	-	-	-	-	-	-	-	-
1	1	1	-	-	-	-	-	-	-	-
12	4	8	1	-	-	-	-	-	-	-
-	-	-	-	-	-	-	-	-	-	-
7	7	2	-	-	1	-	-	-	-	-
-	-	1	-	-	-	-	-	-	-	-
11	7	7	3	-	-	-	-	-	-	1
3	3	5	3	-	-	-	-	-	-	-
8	4	2	-	-	-	-	-	-	-	1
343	101	35	10	11	8	3	2	-	1	1
5	3	1	1	-	2	-	-	-	-	1
-	-	-	-	-	-	-	-	-	-	-
4	2	-	1	-	2	-	-	-	-	1
1	1	1	-	-	-	-	-	-	-	-
166	49	7	3	-	-	1	1	-	-	-
-	-	-	-	-	-	-	-	-	-	-
3	2	-	-	-	-	-	-	-	-	-
3	2	-	-	-	-	-	-	-	-	-
-	-	-	-	-	-	-	-	-	-	-
48	12	1	-	-	-	-	-	-	-	-
14	3	-	-	-	-	-	-	-	-	-
28	19	1	2	-	-	-	-	-	-	-
1	-	-	-	-	-	-	-	-	-	-
27	19	1	2	-	-	-	-	-	-	-

6 産業小分類別事業所数及び従業者数（民営事業所）（続き）

産 業 小 分 類	組 織 別								
	経 営		営 組		織		別		
	総 数		う ち 個 人		う ち		法 人		
	事業所数	従業者数	事業所数	従業者数	事業所数	従業者数	事業所数	従業者数	
725	社会保険労務士事務所	11	28	11	28	-	-	-	-
726	デザイン業	11	51	3	4	8	47	8	47
727	著述・芸術家業	16	39	16	39	-	-	-	-
728	経営コンサルタント業、純粹持株会社	31	82	2	4	28	69	28	69
72E	経営コンサルタント業	29	71	2	4	27	67	27	67
72F	純粹持株会社	-	-	-	-	-	-	-	-
729	その他の専門サービス業	25	594	2	9	22	581	21	579
72G	興信所	1	1	-	-	1	1	1	1
72H	分類されない専門サービス業	24	593	2	9	21	580	20	578
73	広告業	13	144	1	3	12	141	12	141
730	管理、補助的経済活動を行う事業所*	-	-	-	-	-	-	-	-
731	広告業	13	144	1	3	12	141	12	141
74	技術サービス業*	262	7,903	91	218	171	7,685	167	7,614
740	管理、補助的経済活動を行う事業所*	1	3	-	-	1	3	1	3
741	獣医師業	23	95	15	52	8	43	8	43
742	土木建築サービス業	115	498	47	89	68	409	67	389
74A	建築設計業	82	316	45	86	37	230	36	210
74B	測量業	29	158	2	3	27	155	27	155
74C	その他の土木建築サービス業	4	24	-	-	4	24	4	24
743	機械設計業	74	6,830	11	18	63	6,812	63	6,812
744	商品・非破壊検査業	8	103	2	20	6	83	4	62
745	計量証明業	4	27	1	3	3	24	3	24
746	写真業	27	107	15	36	12	71	12	71
749	その他の技術サービス業	10	240	-	-	10	240	9	210
M	宿泊業、飲食サービス業	2,169	18,058	1,295	4,694	873	13,347	790	11,719
75	宿泊業	154	1,895	36	146	118	1,749	116	1,727
750	管理、補助的経済活動を行う事業所*	-	-	-	-	-	-	-	-
751	旅館、ホテル	62	1,390	24	124	38	1,266	38	1,266
752	簡易宿所	-	-	-	-	-	-	-	-
753	下宿業	1	4	1	4	-	-	-	-
759	その他の宿泊業	91	501	11	18	80	483	78	461
75A	会社・団体の宿泊所	4	59	1	2	3	57	2	56
75B	他に分類されない宿泊業	87	442	10	16	77	426	76	405
76	飲食店	1,881	14,458	1,230	4,439	650	10,002	577	8,751
760	管理、補助的経済活動を行う事業所*	11	184	-	-	11	184	11	184
761	食堂、レストラン*	237	2,768	77	275	160	2,493	87	1,242
762	専門料理店	480	4,373	264	1,151	216	3,222	216	3,222
76A	日本料理店	160	1,476	96	433	64	1,043	64	1,043
76B	中華料理店	162	1,100	90	355	72	745	72	745
76C	焼肉店	57	669	30	143	27	526	27	526
76D	その他の専門料理店	101	1,128	48	220	53	908	53	908
763	そば・うどん店	75	598	50	258	25	340	25	340
764	すし店	80	866	52	201	28	665	28	665
765	酒場、ビヤホール	402	2,171	323	961	79	1,210	79	1,210
766	バー、キャバレー、ナイトクラブ	183	987	151	595	32	392	32	392
767	喫茶店	343	1,483	284	900	59	583	59	583
769	その他の飲食店	70	1,028	29	98	40	913	40	913
76E	ハンバーガー店	15	585	-	-	15	585	15	585
76F	お好み焼・焼きそば・たこ焼店	31	130	23	80	8	50	8	50
76G	他に分類されないその他の飲食店	24	313	6	18	17	278	17	278
77	持ち帰り・配達飲食サービス業	134	1,705	29	109	105	1,596	97	1,241
770	管理、補助的経済活動を行う事業所*	3	21	-	-	3	21	3	21
771	持ち帰り飲食サービス業	35	246	16	50	19	196	19	196
772	配達飲食サービス業	96	1,438	13	59	83	1,379	75	1,024
N	生活関連サービス業、娯楽業	1,279	8,729	831	1,777	448	6,952	436	6,859
78	洗濯・理容・美容・浴場業	944	3,409	747	1,567	197	1,842	197	1,842
780	管理、補助的経済活動を行う事業所*	1	1	-	-	1	1	1	1
781	洗濯業	177	908	119	232	58	676	58	676
78A	普通洗濯業	166	698	117	215	49	483	49	483
78B	リネンサブライ業	11	210	2	17	9	193	9	193
782	理容業	315	751	296	630	19	121	19	121
783	美容業	394	1,260	314	664	80	596	80	596
784	一般公衆浴場業	-	-	-	-	-	-	-	-
785	その他の公衆浴場業	10	306	1	1	9	305	9	305
789	その他の洗濯・理容・美容・浴場業	47	183	17	40	30	143	30	143
79	その他の生活関連サービス業	148	1,207	51	146	97	1,061	91	999
790	管理、補助的経済活動を行う事業所*	1	3	-	-	1	3	1	3
791	旅行業	40	319	1	2	39	317	38	313
793	衣服裁縫修理業	22	83	17	37	5	46	5	46
794	物品預り業	3	4	2	2	1	2	1	2
795	火葬・墓地管理業	3	26	-	-	3	26	3	26
796	冠婚葬祭業	21	312	-	-	21	312	18	256
79A	葬儀業	15	155	-	-	15	155	12	99
79B	結婚式場	4	141	-	-	4	141	4	141

注：「\*」が付された産業分類項目名は、短縮したもの。

従業者規模別										
1～4人	5～9人	10～19人	20～29人	30～49人	50～99人	100～299人	300～499人	500～999人	1,000人以上	派遣従業者のみ
事業所数	事業所数	事業所数	事業所数	事業所数	事業所数	事業所数	事業所数	事業所数	事業所数	事業所数
9	2	-	-	-	-	-	-	-	-	-
8	1	1	1	-	-	-	-	-	-	-
14	1	1	-	-	-	-	-	-	-	-
28	3	-	-	-	-	-	-	-	-	-
27	2	-	-	-	-	-	-	-	-	-
-	-	-	-	-	-	-	-	-	-	-
14	6	3	-	-	-	1	1	-	-	-
1	-	-	-	-	-	-	-	-	-	-
13	6	3	-	-	-	1	1	-	-	-
5	5	2	-	-	1	-	-	-	-	-
-	-	-	-	-	-	-	-	-	-	-
5	5	2	-	-	1	-	-	-	-	-
167	44	25	6	11	5	2	1	-	1	-
1	-	-	-	-	-	-	-	-	-	-
14	9	-	-	-	-	-	-	-	-	-
85	18	9	2	1	-	-	-	-	-	-
70	4	5	2	1	-	-	-	-	-	-
13	13	3	-	-	-	-	-	-	-	-
2	1	1	-	-	-	-	-	-	-	-
42	7	6	3	8	5	1	1	-	1	-
2	1	4	-	1	-	-	-	-	-	-
3	-	-	1	-	-	-	-	-	-	-
19	4	4	-	-	-	-	-	-	-	-
1	5	2	-	1	-	1	-	-	-	-
1,151	505	280	119	79	21	8	-	-	-	6
69	49	19	8	3	1	4	-	-	-	1
-	-	-	-	-	-	-	-	-	-	-
21	14	13	7	3	-	4	-	-	-	-
-	-	-	-	-	-	-	-	-	-	-
1	-	-	-	-	-	-	-	-	-	-
47	35	6	1	-	1	-	-	-	-	1
3	-	-	-	-	1	-	-	-	-	-
44	35	6	1	-	-	-	-	-	-	1
1,041	417	228	104	67	16	3	-	-	-	5
8	-	-	2	-	-	1	-	-	-	-
96	54	36	26	21	4	-	-	-	-	-
212	129	77	39	16	5	-	-	-	-	2
65	46	26	15	4	2	-	-	-	-	2
91	46	16	4	4	1	-	-	-	-	-
19	14	14	5	4	1	-	-	-	-	-
37	23	21	15	4	1	-	-	-	-	-
32	22	17	-	4	-	-	-	-	-	-
43	20	6	1	7	1	2	-	-	-	-
268	72	39	13	7	1	-	-	-	-	2
105	55	16	5	1	1	-	-	-	-	-
249	56	26	8	3	-	-	-	-	-	1
28	9	11	10	8	4	-	-	-	-	-
1	-	-	3	7	4	-	-	-	-	-
20	7	4	-	-	-	-	-	-	-	-
7	2	7	7	1	-	-	-	-	-	-
41	39	33	7	9	4	1	-	-	-	-
1	1	1	-	-	-	-	-	-	-	-
16	12	4	2	1	-	-	-	-	-	-
24	26	28	5	8	4	1	-	-	-	-
936	157	85	36	33	23	6	-	-	-	3
797	99	34	6	2	5	1	-	-	-	-
1	-	-	-	-	-	-	-	-	-	-
149	12	10	3	-	2	1	-	-	-	-
147	10	5	3	-	-	1	-	-	-	-
2	2	5	-	-	2	-	-	-	-	-
295	18	2	-	-	-	-	-	-	-	-
318	54	19	3	-	-	-	-	-	-	-
-	-	-	-	-	-	-	-	-	-	-
3	2	-	-	2	3	-	-	-	-	-
31	13	3	-	-	-	-	-	-	-	-
86	35	14	4	4	3	1	-	-	-	1
1	-	-	-	-	-	-	-	-	-	-
19	14	5	1	-	1	-	-	-	-	-
18	3	-	-	1	-	-	-	-	-	-
3	-	-	-	-	-	-	-	-	-	-
1	1	1	-	-	-	-	-	-	-	-
6	4	4	2	3	1	-	-	-	-	1
6	2	3	1	2	-	-	-	-	-	1
-	1	-	1	1	1	-	-	-	-	-

6 産業小分類別事業所数及び従業者数（民営事業所）（続き）

産 業 小 分 類	組 織 別							
	経 営		組		織		別	
	総 数		う ち 個 人		う ち		法 人	
	事業所数	従業者数	事業所数	従業者数	事業所数	従業者数	事業所数	従業者数
79C 冠 婚 葬 祭 互 助 会	2	16	-	-	2	16	2	16
799 他に分類されない生活関連サービス業	58	460	31	105	27	355	25	353
79D 写 真 現 像 ・ 焼 付 業	23	88	13	38	10	50	10	50
79E 分類されない生活関連サービス業*	35	372	18	67	17	305	15	303
80 娯 楽 業	187	4,113	33	64	154	4,049	148	4,018
800 管理，補助的経済活動を行う事業所*	4	36	-	-	4	36	4	36
801 映 画 館	1	16	-	-	1	16	1	16
802 興行場（別掲を除く），興行団	4	19	1	1	3	18	3	18
803 競輪・競馬等の競走場，競技団	-	-	-	-	-	-	-	-
804 スポーツ施設提供業	64	2,197	2	2	62	2,195	58	2,184
80A スポーツ施設提供業（別掲を除く）	14	121	1	1	13	120	11	115
80B 体 育 館	2	20	-	-	2	20	1	17
80C ゴ ル フ 場	21	1,537	-	-	21	1,537	21	1,537
80D ゴ ル フ 練 習 場	9	149	1	1	8	148	8	148
80E ボ ウ リ ン グ 場	2	36	-	-	2	36	2	36
80F テ ニ ス 場	1	63	-	-	1	63	1	63
80G バ ッ テ ィ ン グ ・ テ ニ ス 練 習 場	3	16	-	-	3	16	3	16
80H フ ィ ッ ト ネ ス ク ラ ブ	12	255	-	-	12	255	11	252
805 公 園 ， 遊 園 地	1	10	-	-	1	10	-	-
806 遊 戯 場	85	1,565	21	45	64	1,520	64	1,520
80J マ ー ジ ャ ン ク ラ ブ	21	42	18	35	3	7	3	7
80K パ チ ン コ ホ ー ル	48	1,375	-	-	48	1,375	48	1,375
80L ゲ ー ム セ ン タ ー	14	134	2	6	12	128	12	128
80M そ の 他 の 遊 戯 場	2	14	1	4	1	10	1	10
809 そ の 他 の 娯 楽 業	28	270	9	16	19	254	18	244
80N カ ラ オ ケ ボ ッ ク ス 業	19	220	6	10	13	210	13	210
80P 他 に 分 類 さ れ な い 娯 楽 業	9	50	3	6	6	44	5	34
O 教 育 ， 学 習 支 援 業	498	5,230	334	737	163	4,483	118	1,989
81 学 校 教 育	36	2,443	1	2	35	2,441	1	11
810 管理，補助的経済活動を行う事業所*	-	-	-	-	-	-	-	-
811 幼 稚 園	20	334	-	-	20	334	-	-
812 小 学 校	-	-	-	-	-	-	-	-
813 中 学 校	-	-	-	-	-	-	-	-
814 高 等 学 校 ， 中 等 教 育 学 校	3	216	-	-	3	216	-	-
815 特 別 支 援 学 校	-	-	-	-	-	-	-	-
816 高 等 教 育 関 機	7	1,797	-	-	7	1,797	-	-
817 専 修 学 校 ， 各 種 学 校	6	96	1	2	5	94	1	11
818 学 校 教 育 支 援 機 関	-	-	-	-	-	-	-	-
82 そ の 他 の 教 育 ， 学 習 支 援 業	462	2,787	333	735	128	2,042	117	1,978
820 管理，補助的経済活動を行う事業所*	1	9	-	-	1	9	1	9
821 社 会 教 育	6	223	1	2	5	221	4	213
82A 公 民 館	-	-	-	-	-	-	-	-
82B 図 書 館	1	10	-	-	1	10	1	10
82C 博 物 館 ， 美 術 館	3	204	-	-	3	204	2	196
82D 動 物 園 ， 植 物 園 ， 水 族 館	2	9	1	2	1	7	1	7
82E そ の 他 の 社 会 教 育	-	-	-	-	-	-	-	-
822 職 業 ・ 教 育 支 援 施 設	8	759	-	-	8	759	8	759
823 学 習 塾	140	807	88	328	52	479	52	479
824 教 養 ・ 技 能 教 授 業	296	825	239	389	56	426	46	370
82F 音 楽 教 授 業	45	70	42	55	3	15	2	14
82G 書 道 教 授 業	56	86	55	86	1	-	1	-
82H 生 花 ・ 茶 道 教 授 業	26	29	26	29	-	-	-	-
82J そ ろ ば ん 教 授 業	38	73	35	66	3	7	3	7
82K 外 国 語 会 話 教 授 業	35	104	25	47	10	57	10	57
82L ス ポ ー ツ ・ 健 康 教 授 業	23	211	8	20	15	191	8	144
82M そ の 他 の 教 養 ・ 技 能 教 授 業	73	252	48	86	24	156	22	148
829 他 に 分 類 さ れ な い 教 育 ， 学 習 支 援 業	11	164	5	16	6	148	6	148
P 医 療 ， 福 祉	732	12,856	436	2,605	295	10,248	78	1,546
83 医 療 業	555	7,888	425	2,535	130	5,353	36	437
830 管理，補助的経済活動を行う事業所*	-	-	-	-	-	-	-	-
831 病 院	20	4,037	1	113	19	3,924	1	233
832 一 般 診 療 所	153	1,980	89	941	64	1,039	2	14
833 歯 科 診 療 所	154	1,157	142	983	12	174	-	-
834 助 産 ・ 看 護 業	4	43	1	4	3	39	2	28
83A 助 産 所	1	4	1	4	-	-	-	-
83B 看 護 業	3	39	-	-	3	39	2	28
835 療 術 業	205	614	178	467	27	147	27	147
836 医 療 に 附 帯 す る サ ー ビ ス 業	19	57	14	27	5	30	4	15
83C 歯 科 技 工 所	18	42	14	27	4	15	4	15
83D そ の 他 の 医 療 に 附 帯 す る サ ー ビ ス 業	1	15	-	-	1	15	-	-
84 保 健 衛 生	5	89	-	-	4	86	3	80
840 管理，補助的経済活動を行う事業所*	-	-	-	-	-	-	-	-
842 健 康 相 談 施 設	3	80	-	-	3	80	3	80
849 そ の 他 の 保 健 衛 生	2	9	-	-	1	6	-	-

注：「\*」が付された産業分類項目名は、短縮したもの。

従業者規模別										
1～4人	5～9人	10～19人	20～29人	30～49人	50～99人	100～299人	300～499人	500～999人	1,000人以上	派遣従業員のみ
事業所数	事業所数	事業所数	事業所数	事業所数	事業所数	事業所数	事業所数	事業所数	事業所数	事業所数
-	1	1	-	-	-	-	-	-	-	-
38	13	4	1	-	1	1	-	-	-	-
15	8	-	-	-	-	-	-	-	-	-
23	5	4	1	-	1	1	-	-	-	-
53	23	37	26	27	15	4	-	-	-	2
-	1	3	-	-	-	-	-	-	-	-
-	-	1	-	-	-	-	-	-	-	-
2	2	-	-	-	-	-	-	-	-	-
-	-	-	-	-	-	-	-	-	-	-
12	10	7	9	10	13	3	-	-	-	-
5	4	3	2	-	-	-	-	-	-	-
1	-	1	-	-	-	-	-	-	-	-
-	1	-	-	5	12	3	-	-	-	-
2	1	2	3	1	-	-	-	-	-	-
-	-	1	1	-	-	-	-	-	-	-
-	-	-	-	-	1	-	-	-	-	-
-	3	-	-	-	-	-	-	-	-	-
4	1	-	3	4	-	-	-	-	-	-
-	-	1	-	-	-	-	-	-	-	-
25	5	21	14	15	2	1	-	-	-	2
20	1	-	-	-	-	-	-	-	-	-
-	1	14	13	15	2	1	-	-	-	2
4	3	6	1	-	-	-	-	-	-	-
1	-	1	-	-	-	-	-	-	-	-
14	5	4	3	2	-	-	-	-	-	-
8	4	3	2	2	-	-	-	-	-	-
6	1	1	1	-	-	-	-	-	-	-
357	59	49	16	2	8	3	-	3	-	1
1	4	15	5	2	5	2	-	2	-	-
-	-	-	-	-	-	-	-	-	-	-
-	2	13	4	1	-	-	-	-	-	-
-	-	-	-	-	-	-	-	-	-	-
-	-	-	-	-	3	-	-	-	-	-
-	1	-	-	-	2	2	-	2	-	-
1	1	2	1	1	-	-	-	-	-	-
-	-	-	-	-	-	-	-	-	-	-
356	55	34	11	-	3	1	-	1	-	1
-	1	-	-	-	-	-	-	-	-	-
1	2	1	1	-	-	1	-	-	-	-
-	-	-	-	-	-	-	-	-	-	-
-	-	1	-	-	-	-	-	-	-	-
1	1	-	1	-	-	1	-	-	-	-
-	-	-	-	-	-	-	-	-	-	-
6	-	1	-	-	-	-	-	1	-	-
83	35	17	4	-	1	-	-	-	-	-
259	16	14	6	-	-	-	-	-	-	1
43	1	1	-	-	-	-	-	-	-	-
53	2	-	-	-	-	-	-	-	-	1
26	-	-	-	-	-	-	-	-	-	-
36	2	-	-	-	-	-	-	-	-	-
29	2	3	1	-	-	-	-	-	-	-
12	1	6	4	-	-	-	-	-	-	-
60	8	4	1	-	-	-	-	-	-	-
7	1	1	-	-	2	-	-	-	-	-
255	208	140	36	39	30	19	1	-	1	3
233	170	112	10	8	7	12	1	-	1	1
-	-	-	-	-	-	-	-	-	-	-
-	-	1	-	2	3	12	1	-	1	-
14	45	78	8	5	3	-	-	-	-	-
41	84	26	1	1	1	-	-	-	-	-
1	1	1	1	-	-	-	-	-	-	-
1	-	-	-	-	-	-	-	-	-	-
-	1	1	1	-	-	-	-	-	-	-
159	40	5	-	-	-	-	-	-	-	1
18	-	1	-	-	-	-	-	-	-	-
18	-	-	-	-	-	-	-	-	-	-
-	-	1	-	-	-	-	-	-	-	-
2	2	-	-	-	1	-	-	-	-	-
-	-	-	-	-	-	-	-	-	-	-
1	1	-	-	-	1	-	-	-	-	-
1	1	-	-	-	-	-	-	-	-	-

6 産業小分類別事業所数及び従業者数（民営事業所）（続き）

産 業 小 分 類	経 営 組 織 別									
	総 数		う ち 個 人		う ち		法 人		別	
							会 社			
	事業所数	従業者数	事業所数	従業者数	事業所数	従業者数	事業所数	従業者数	事業所数	従業者数
85 社会保険・社会福祉・介護事業	172	4,879	11	70	161	4,809	39	1,029		
850 管理, 補助的経済活動を行う事業所*	2	22	-	-	2	22	1	-		
851 社会保険事業団体	2	77	-	-	2	77	-	-		
853 児童福祉事業	30	644	10	62	20	582	3	35		
85A 保育所	26	475	10	62	16	413	3	35		
85B その他の児童福祉事業	4	169	-	-	4	169	-	-		
854 老人福祉・介護事業	106	3,380	1	8	105	3,372	35	994		
85C 特別養護老人ホーム	15	964	-	-	15	964	-	-		
85D 介護老人保健施設	5	320	-	-	5	320	-	-		
85E 通所・短期入所介護事業	26	727	-	-	26	727	7	152		
85F 訪問介護事業	24	774	1	8	23	766	13	450		
85G 認知症老人グループホーム	10	171	-	-	10	171	7	144		
85H 有料老人ホーム	4	156	-	-	4	156	4	156		
85J その他の老人福祉・介護事業	17	204	-	-	17	204	1	34		
855 障害者福祉事業	23	602	-	-	23	602	-	-		
859 その他の社会保険等*	9	154	-	-	9	154	-	-		
85K 更生保護事業	1	6	-	-	1	6	-	-		
85L 分類されない社会保険等*	8	148	-	-	8	148	-	-		
Q 複合サービス事業	90	1,072	5	13	85	1,059	42	349		
86 郵便局	48	363	5	13	43	350	42	349		
860 管理, 補助的経済活動を行う事業所*	-	-	-	-	-	-	-	-		
861 郵便局	42	349	-	-	42	349	42	349		
862 郵便局受託業	6	14	5	13	1	1	-	-		
87 協同組合（他に分類されないもの）	42	709	-	-	42	709	-	-		
870 管理, 補助的経済活動を行う事業所*	-	-	-	-	-	-	-	-		
871 農林水産業協同組合*	40	705	-	-	40	705	-	-		
872 事業協同組合*	2	4	-	-	2	4	-	-		
R サービス業（他に分類されないもの）	1,009	16,700	128	329	821	16,199	477	14,924		
88 廃棄物処理業	63	963	5	9	58	954	56	943		
880 管理, 補助的経済活動を行う事業所*	-	-	-	-	-	-	-	-		
881 一般廃棄物処理業	24	340	2	4	22	336	22	336		
882 産業廃棄物処理業	39	623	3	5	36	618	34	607		
889 その他の廃棄物処理業	-	-	-	-	-	-	-	-		
89 自動車整備業	185	1,531	89	234	96	1,297	94	1,277		
890 管理, 補助的経済活動を行う事業所*	2	43	-	-	2	43	2	43		
891 自動車整備業	183	1,488	89	234	94	1,254	92	1,234		
90 機械等修理業（別掲を除く）	86	705	26	49	60	656	60	656		
900 管理, 補助的経済活動を行う事業所*	2	3	-	-	2	3	2	3		
901 機械修理業（電気機械器具を除く）	48	563	4	9	44	554	44	554		
902 電気機械器具修理業	12	56	4	7	8	49	8	49		
903 表具業	12	23	12	23	-	-	-	-		
909 その他の修理業	12	60	6	10	6	50	6	50		
91 職業紹介・労働者派遣業	92	4,252	1	4	91	4,248	84	4,212		
910 管理, 補助的経済活動を行う事業所*	1	2	-	-	1	2	1	2		
911 職業紹介業	10	109	1	4	9	105	2	69		
912 労働者派遣業	81	4,141	-	-	81	4,141	81	4,141		
92 その他の事業サービス業	202	7,993	7	33	190	7,924	182	7,834		
920 管理, 補助的経済活動を行う事業所*	5	101	-	-	5	101	5	101		
921 速記・ワープロ入力・複写業	3	28	-	-	3	28	3	28		
922 建物サービス業	79	3,574	5	28	73	3,531	72	3,521		
923 警備業	22	969	-	-	22	969	21	968		
929 他に分類されない事業サービス業	93	3,321	2	5	87	3,295	81	3,216		
93 政治・経済・文化団体	84	502	-	-	43	392	-	-		
931 経済団体	34	226	-	-	29	217	-	-		
932 労働団体	10	108	-	-	6	96	-	-		
933 学術・文化団体	-	-	-	-	-	-	-	-		
934 政治団体	2	7	-	-	-	-	-	-		
939 他に分類されない非営利的団体	38	161	-	-	8	79	-	-		
94 宗教	283	712	-	-	280	701	-	-		
941 神道系宗教	27	73	-	-	25	63	-	-		
942 仏教系宗教	222	558	-	-	222	558	-	-		
943 キリスト教系宗教	14	36	-	-	14	36	-	-		
949 その他の宗教	20	45	-	-	19	44	-	-		
95 その他のサービス業	14	42	-	-	3	27	1	2		
950 管理, 補助的経済活動を行う事業所*	-	-	-	-	-	-	-	-		
951 集会場	12	17	-	-	1	2	1	2		
952 と畜場	2	25	-	-	2	25	-	-		
959 他に分類されないサービス業	-	-	-	-	-	-	-	-		

注：「\*」が付された産業分類項目名は、短縮したもの。

従業者規模別										
1～4人	5～9人	10～19人	20～29人	30～49人	50～99人	100～299人	300～499人	500～999人	1,000人以上	派遣従業員のみ
事業所数	事業所数	事業所数	事業所数	事業所数	事業所数	事業所数	事業所数	事業所数	事業所数	事業所数
20	36	28	26	31	22	7	-	-	-	2
-	-	-	1	-	-	-	-	-	-	1
-	-	1	-	-	1	-	-	-	-	-
4	9	2	6	6	1	1	-	-	-	1
3	9	2	5	5	1	-	-	-	-	1
1	-	-	1	1	-	1	-	-	-	-
11	19	21	16	16	18	5	-	-	-	-
1	-	1	-	1	10	2	-	-	-	-
-	-	1	-	1	2	1	-	-	-	-
-	3	7	6	8	2	-	-	-	-	-
2	6	5	5	2	2	2	-	-	-	-
-	3	3	3	1	-	-	-	-	-	-
-	-	1	-	2	1	-	-	-	-	-
6	7	1	1	1	1	-	-	-	-	-
2	4	3	3	9	2	-	-	-	-	-
3	4	1	-	-	-	1	-	-	-	-
-	1	-	-	-	-	-	-	-	-	-
3	3	1	-	-	-	1	-	-	-	-
20	49	15	1	3	1	-	1	-	-	-
15	27	3	1	1	1	-	-	-	-	-
-	-	-	-	-	-	-	-	-	-	-
9	27	3	1	1	1	-	-	-	-	-
6	-	-	-	-	-	-	-	-	-	-
5	22	12	-	2	-	-	1	-	-	-
-	-	-	-	-	-	-	-	-	-	-
3	22	12	-	2	-	-	1	-	-	-
2	-	-	-	-	-	-	-	-	-	-
575	162	106	48	38	44	25	5	-	1	5
21	14	11	5	9	2	1	-	-	-	-
-	-	-	-	-	-	-	-	-	-	-
10	2	4	4	4	-	-	-	-	-	-
11	12	7	1	5	2	1	-	-	-	-
-	-	-	-	-	-	-	-	-	-	-
111	36	21	4	5	5	1	-	-	-	2
1	-	-	-	1	-	-	-	-	-	-
110	36	21	4	4	5	1	-	-	-	2
48	17	14	1	4	2	-	-	-	-	-
2	-	-	-	-	-	-	-	-	-	-
17	14	10	1	4	2	-	-	-	-	-
8	3	1	-	-	-	-	-	-	-	-
12	-	-	-	-	-	-	-	-	-	-
9	-	3	-	-	-	-	-	-	-	-
22	17	15	10	5	10	11	2	-	-	-
1	-	-	-	-	-	-	-	-	-	-
7	1	1	-	-	1	-	-	-	-	-
14	16	14	10	5	9	11	2	-	-	-
48	38	38	23	15	23	12	3	-	1	1
1	2	1	-	-	1	-	-	-	-	-
-	2	1	-	-	-	-	-	-	-	-
18	14	21	7	7	4	6	1	-	1	-
2	2	3	5	2	7	1	-	-	-	-
27	18	12	11	6	11	5	2	-	-	1
55	17	3	5	-	2	-	-	-	-	2
20	7	1	3	-	1	-	-	-	-	2
6	3	-	-	-	1	-	-	-	-	-
-	-	-	-	-	-	-	-	-	-	-
1	1	-	-	-	-	-	-	-	-	-
28	6	2	2	-	-	-	-	-	-	-
258	22	3	-	-	-	-	-	-	-	-
23	3	1	-	-	-	-	-	-	-	-
204	16	2	-	-	-	-	-	-	-	-
12	2	-	-	-	-	-	-	-	-	-
19	1	-	-	-	-	-	-	-	-	-
12	1	1	-	-	-	-	-	-	-	-
-	-	-	-	-	-	-	-	-	-	-
12	-	-	-	-	-	-	-	-	-	-
-	1	1	-	-	-	-	-	-	-	-
-	-	-	-	-	-	-	-	-	-	-



7 地区、産業大分類別事業所数及び従業者数（民営事業所）

(1) 挙母地区

産業大分類	事業組織別										
	総数	経営組織								外国人会社	法人でない団体
		株式会社	合名・合資会社	合会社	相互会社	会社以外の法人	個人経営				
総数	6,029	3,385	38	7	18	358	2,175	2	46		
農業，林業	11	7	-	-	-	4	-	-	-		
漁業，採石業，砂利採取業	-	-	-	-	-	-	-	-	-		
建設業	477	367	2	-	-	2	106	-	-		
製造業	467	398	4	-	-	2	63	-	-		
電気・ガス・熱供給・水道業	4	4	-	-	-	-	-	-	-		
情報通信業	81	75	2	1	-	-	3	-	-		
運輸業，郵便業	94	92	-	-	-	-	2	-	-		
卸売業，小売業	1,502	1,035	14	2	-	56	393	1	1		
金融業，保険業	111	62	-	-	18	27	3	-	1		
不動産業，物品賃貸業	448	231	5	-	-	13	197	-	2		
学術研究，専門・技術サービス業	236	107	5	-	-	7	115	-	2		
宿泊業，飲食サービス業	1,134	467	2	1	-	42	622	-	-		
生活関連サービス業，娯楽業	554	220	1	-	-	4	329	-	-		
教育，学習支援業	184	57	-	-	-	16	110	-	1		
医療，福祉	314	33	-	3	-	87	190	-	1		
複合サービス事業	21	11	-	-	-	10	-	-	-		
サービス業(他に分類されないもの)	391	219	3	-	-	88	42	1	38		

(2) 高橋地区

産業大分類	事業組織別										
	総数	経営組織								外国人会社	法人でない団体
		株式会社	合名・合資会社	合会社	相互会社	会社以外の法人	個人経営				
総数	1,260	592	12	3	-	92	560	-	1		
農業，林業	1	1	-	-	-	-	-	-	-		
漁業，採石業，砂利採取業	-	-	-	-	-	-	-	-	-		
建設業	184	132	-	-	-	-	52	-	-		
製造業	103	80	2	-	-	-	21	-	-		
電気・ガス・熱供給・水道業	-	-	-	-	-	-	-	-	-		
情報通信業	6	5	-	-	-	-	1	-	-		
運輸業，郵便業	7	6	-	-	-	-	1	-	-		
卸売業，小売業	269	142	6	-	-	13	108	-	-		
金融業，保険業	11	3	-	-	-	5	3	-	-		
不動産業，物品賃貸業	38	26	2	-	-	3	7	-	-		
学術研究，専門・技術サービス業	53	28	1	1	-	1	22	-	-		
宿泊業，飲食サービス業	189	54	1	1	-	1	132	-	-		
生活関連サービス業，娯楽業	171	57	-	-	-	1	113	-	-		
教育，学習支援業	63	16	-	-	-	8	39	-	-		
医療，福祉	85	6	-	-	-	30	49	-	-		
複合サービス事業	7	5	-	-	-	2	-	-	-		
サービス業(他に分類されないもの)	72	30	-	1	-	28	12	-	1		

所 数											従業者数 (人)
従業者規模別										派遣従業者のみ	
1～4人	5～9人	10～19人	20～29人	30～49人	50～99人	100～299人	300～499人	500～999人	1,000人以上		
3,075	1,292	814	335	221	153	84	18	10	9	18	116,846
3	3	3	2	-	-	-	-	-	-	-	113
-	-	-	-	-	-	-	-	-	-	-	-
-	-	-	-	-	-	-	-	-	-	-	-
236	122	67	27	12	10	3	-	-	-	-	4,588
150	108	84	25	31	24	19	8	9	8	1	53,413
-	1	-	1	1	-	1	-	-	-	-	236
30	19	11	5	8	5	2	-	-	-	1	1,419
18	14	15	14	18	8	4	2	1	-	-	3,739
751	338	234	97	34	23	18	1	-	-	6	15,460
23	20	29	19	16	3	1	-	-	-	-	2,067
353	58	30	5	-	2	-	-	-	-	-	1,645
138	60	18	5	6	6	2	1	-	-	-	2,289
558	275	158	70	48	14	6	-	-	-	5	10,464
387	83	39	20	15	7	2	-	-	-	1	3,667
122	26	21	6	2	5	2	-	-	-	-	1,620
116	84	57	18	12	17	8	1	-	-	1	5,440
2	17	-	-	-	1	-	1	-	-	-	517
188	64	48	21	18	28	16	4	-	1	3	10,169

所 数											従業者数 (人)
従業者規模別										派遣従業者のみ	
1～4人	5～9人	10～19人	20～29人	30～49人	50～99人	100～299人	300～499人	500～999人	1,000人以上		
738	251	151	65	26	19	8	1	-	-	1	10,992
1	-	-	-	-	-	-	-	-	-	-	3
-	-	-	-	-	-	-	-	-	-	-	-
1	-	-	-	-	-	-	-	-	-	-	2
105	55	22	2	-	-	-	-	-	-	-	940
35	29	17	10	5	2	4	1	-	-	-	2,273
-	-	-	-	-	-	-	-	-	-	-	-
5	1	-	-	-	-	-	-	-	-	-	16
3	-	2	-	-	2	-	-	-	-	-	166
151	49	32	23	3	8	2	-	-	-	1	2,734
5	1	5	-	-	-	-	-	-	-	-	99
34	3	-	1	-	-	-	-	-	-	-	120
39	7	4	1	1	1	-	-	-	-	-	317
120	33	19	9	6	2	-	-	-	-	-	1,241
123	26	14	4	4	-	-	-	-	-	-	854
46	5	7	5	-	-	-	-	-	-	-	341
23	28	17	8	5	3	1	-	-	-	-	1,135
1	4	2	-	-	-	-	-	-	-	-	47
46	10	10	2	2	1	1	-	-	-	-	704

## (3) 上郷地区

産業大分類	事業組織別								
	総数	経営組織					組織別		
		株式会社	合名・合資会社	合会社	相互会社	会社以外の法人	個人経営	外国会社	法人でない団体
総数	1,005	531	8	1	1	77	381	1	5
農業, 林業	1	1	-	-	-	-	-	-	-
漁業, 採石業, 砂利採取	-	-	-	-	-	-	-	-	-
建設業	145	102	-	1	-	-	42	-	-
製造業	166	121	7	-	-	1	37	-	-
電気・ガス・熱供給・水道業	-	-	-	-	-	-	-	-	-
情報通信業	7	6	-	-	-	-	1	-	-
運輸業, 郵便業	44	44	-	-	-	-	-	-	-
卸売業, 小売業	240	132	-	-	-	18	88	1	1
金融業, 保険業	7	-	-	-	1	2	3	-	1
不動産業, 物品賃貸業	47	22	-	-	-	-	25	-	-
学術研究, 専門・技術サービス業	30	16	-	-	-	-	14	-	-
宿泊業, 飲食サービス業	97	31	1	-	-	7	58	-	-
生活関連サービス業, 娯楽業	79	21	-	-	-	-	58	-	-
教育, 学習支援業	21	4	-	-	-	-	17	-	-
医療, 福祉	44	4	-	-	-	17	23	-	-
複合サービス事業	7	2	-	-	-	4	1	-	-
サービス業(他に分類されないもの)	70	25	-	-	-	28	14	-	3

## (4) 高岡地区

産業大分類	事業組織別								
	総数	経営組織					組織別		
		株式会社	合名・合資会社	合会社	相互会社	会社以外の法人	個人経営	外国会社	法人でない団体
総数	2,466	1,380	10	4	2	136	921	-	13
農業, 林業	3	1	-	-	-	2	-	-	-
漁業, 採石業, 砂利採取	1	1	-	-	-	-	-	-	-
建設業	211	152	-	-	-	1	58	-	-
製造業	399	333	4	-	-	2	60	-	-
電気・ガス・熱供給・水道業	-	-	-	-	-	-	-	-	-
情報通信業	18	18	-	-	-	-	-	-	-
運輸業, 郵便業	91	88	1	-	-	-	2	-	-
卸売業, 小売業	521	337	2	2	-	27	153	-	-
金融業, 保険業	17	7	-	-	2	7	1	-	-
不動産業, 物品賃貸業	181	86	2	-	-	1	92	-	-
学術研究, 専門・技術サービス業	82	35	-	2	-	1	44	-	-
宿泊業, 飲食サービス業	341	107	-	-	-	21	213	-	-
生活関連サービス業, 娯楽業	190	60	-	-	-	-	130	-	-
教育, 学習支援業	91	20	-	-	-	5	66	-	-
医療, 福祉	121	13	-	-	-	26	82	-	-
複合サービス事業	18	6	-	-	-	12	-	-	-
サービス業(他に分類されないもの)	181	116	1	-	-	31	20	-	13

所 数											従業者数 (人)
従業者規模別										派遣従業者のみ	
1～4人	5～9人	10～19人	20～29人	30～49人	50～99人	100～299人	300～499人	500～999人	1,000人以上		
539	192	134	53	41	23	18	2	1	1	1	16,197
-	1	-	-	-	-	-	-	-	-	-	7
-	-	-	-	-	-	-	-	-	-	-	-
-	-	-	-	-	-	-	-	-	-	-	-
71	45	20	3	4	2	-	-	-	-	-	1,051
52	37	31	19	13	5	6	-	1	1	1	7,070
-	-	-	-	-	-	-	-	-	-	-	-
2	4	-	-	-	1	-	-	-	-	-	111
7	1	15	3	7	7	4	-	-	-	-	1,638
138	42	34	15	4	4	2	1	-	-	-	2,654
4	-	1	1	-	1	-	-	-	-	-	105
42	3	2	-	-	-	-	-	-	-	-	122
24	1	1	1	3	-	-	-	-	-	-	204
60	19	9	3	6	-	-	-	-	-	-	686
61	9	4	2	2	1	-	-	-	-	-	408
17	2	2	-	-	-	-	-	-	-	-	71
15	13	9	3	-	-	4	-	-	-	-	883
1	2	4	-	-	-	-	-	-	-	-	59
45	13	2	3	2	2	2	1	-	-	-	1,128

所 数											従業者数 (人)
従業者規模別										派遣従業者のみ	
1～4人	5～9人	10～19人	20～29人	30～49人	50～99人	100～299人	300～499人	500～999人	1,000人以上		
1,240	522	344	127	103	63	43	6	2	5	11	49,948
1	-	-	1	1	-	-	-	-	-	-	62
-	-	-	-	-	-	-	-	-	-	-	-
-	1	-	-	-	-	-	-	-	-	-	5
109	63	32	-	3	2	1	1	-	-	-	1,998
132	88	73	29	28	18	21	4	1	5	-	27,754
-	-	-	-	-	-	-	-	-	-	-	-
13	1	-	2	1	1	-	-	-	-	-	185
13	14	15	8	18	12	9	1	1	-	-	4,544
245	111	89	44	13	12	3	-	-	-	4	5,276
7	-	5	3	2	-	-	-	-	-	-	259
151	24	4	-	-	1	-	-	-	-	1	521
59	14	6	1	-	1	1	-	-	-	-	537
175	90	48	16	8	3	-	-	-	-	1	2,489
143	21	12	4	6	1	1	-	-	-	2	1,235
70	12	8	1	-	-	-	-	-	-	-	313
42	35	25	4	11	2	1	-	-	-	1	1,439
3	10	3	-	2	-	-	-	-	-	-	170
77	38	24	14	10	10	6	-	-	-	2	3,161

## (5) 猿投地区

産業大分類	事業組織別									
	総数	経営組織							外国人会社	法人でない団体
		株式会社	合名・合資会社	合同会社	相互会社	会社以外の法人	個人経営			
総数	1,721	860	9	4	-	137	709	-	2	
農業, 林業	10	5	-	-	-	5	-	-	-	
漁業, 採石業, 砂利採取	-	-	-	-	-	-	-	-	-	
建設業	7	6	-	-	-	-	1	-	-	
製造業	270	164	-	1	-	-	105	-	-	
電気・ガス・熱供給・水道業	201	164	5	-	-	-	32	-	-	
情報通信業	3	3	-	-	-	-	-	-	-	
運輸業, 郵便業	9	9	-	-	-	-	-	-	-	
卸売業, 小売業	45	41	-	1	-	1	2	-	-	
金融業, 保険業	372	202	1	1	-	10	158	-	-	
不動産業, 物品賃貸業	12	6	-	-	-	6	-	-	-	
学術研究, 専門・技術サービス業	92	48	1	-	-	2	41	-	-	
宿泊業, 飲食サービス業	54	29	-	-	-	2	23	-	-	
生活関連サービス業, 娯楽業	185	57	1	-	-	7	120	-	-	
教育, 学習支援業	157	45	1	-	-	3	108	-	-	
医療, 福祉	85	14	-	-	-	11	60	-	-	
複合サービス事業	85	12	-	-	-	30	43	-	-	
サービス業(他に分類されないもの)	11	5	-	-	-	5	1	-	-	
	123	50	-	1	-	55	15	-	2	

## (6) 松平地区

産業大分類	事業組織別									
	総数	経営組織							外国人会社	法人でない団体
		株式会社	合名・合資会社	合同会社	相互会社	会社以外の法人	個人経営			
総数	252	99	4	-	-	34	115	-	-	
農業, 林業	2	2	-	-	-	-	-	-	-	
漁業, 採石業, 砂利採取	-	-	-	-	-	-	-	-	-	
建設業	-	-	-	-	-	-	-	-	-	
製造業	50	26	1	-	-	-	23	-	-	
電気・ガス・熱供給・水道業	56	29	-	-	-	-	27	-	-	
情報通信業	-	-	-	-	-	-	-	-	-	
運輸業, 郵便業	3	3	-	-	-	-	-	-	-	
卸売業, 小売業	56	16	3	-	-	4	33	-	-	
金融業, 保険業	-	-	-	-	-	-	-	-	-	
不動産業, 物品賃貸業	3	3	-	-	-	-	-	-	-	
学術研究, 専門・技術サービス業	8	7	-	-	-	-	1	-	-	
宿泊業, 飲食サービス業	19	6	-	-	-	1	12	-	-	
生活関連サービス業, 娯楽業	10	2	-	-	-	1	7	-	-	
教育, 学習支援業	7	1	-	-	-	2	4	-	-	
医療, 福祉	9	-	-	-	-	2	7	-	-	
複合サービス事業	2	1	-	-	-	1	-	-	-	
サービス業(他に分類されないもの)	27	3	-	-	-	23	1	-	-	

所 数											従業員数 (人)
従業員規模別										派遣従業員のみ	
1～4人	5～9人	10～19人	20～29人	30～49人	50～99人	100～299人	300～499人	500～999人	1,000人以上		
965	360	177	74	65	44	21	3	6	4	2	33,964
3	1	3	1	1	1	-	-	-	-	-	190
-	-	-	-	-	-	-	-	-	-	-	-
2	1	3	1	-	-	-	-	-	-	-	74
164	74	23	2	5	1	1	-	-	-	-	1,672
63	41	31	13	17	17	11	3	3	2	-	12,697
-	-	-	1	1	1	-	-	-	-	-	161
6	2	-	1	-	-	-	-	-	-	-	57
11	8	7	7	6	4	2	-	-	-	-	1,075
205	95	35	16	14	4	2	-	-	-	1	2,971
4	2	2	3	-	1	-	-	-	-	-	195
78	7	5	1	1	-	-	-	-	-	-	335
35	12	4	1	1	-	-	-	-	1	-	5,694
103	49	13	11	7	1	1	-	-	-	-	1,481
122	13	10	4	2	5	1	-	-	-	-	1,212
59	7	8	4	-	3	-	-	3	-	1	2,566
25	25	22	1	5	3	3	-	-	1	-	2,576
5	4	-	1	1	-	-	-	-	-	-	108
80	19	11	6	4	3	-	-	-	-	-	900

所 数											従業員数 (人)
従業員規模別										派遣従業員のみ	
1～4人	5～9人	10～19人	20～29人	30～49人	50～99人	100～299人	300～499人	500～999人	1,000人以上		
160	50	24	3	8	5	2	-	-	-	-	2,116
1	1	-	-	-	-	-	-	-	-	-	9
-	-	-	-	-	-	-	-	-	-	-	-
-	-	-	-	-	-	-	-	-	-	-	-
32	14	3	1	-	-	-	-	-	-	-	216
28	14	7	1	4	1	1	-	-	-	-	724
-	-	-	-	-	-	-	-	-	-	-	-
-	-	-	-	-	-	-	-	-	-	-	-
-	1	2	-	-	-	-	-	-	-	-	36
39	8	4	1	1	3	-	-	-	-	-	396
-	-	-	-	-	-	-	-	-	-	-	-
3	-	-	-	-	-	-	-	-	-	-	7
6	1	1	-	-	-	-	-	-	-	-	26
10	5	3	-	-	-	1	-	-	-	-	357
7	-	1	-	2	-	-	-	-	-	-	97
4	2	1	-	-	-	-	-	-	-	-	29
5	2	1	-	-	1	-	-	-	-	-	118
-	1	1	-	-	-	-	-	-	-	-	18
25	1	-	-	1	-	-	-	-	-	-	83

## (7) 藤岡地区

産業大分類	事業組織別									
	総数	経営組織							別	
		株式会社	合名・合資会社	合同会社	相互会社	会社以外の法人	個人経営	外国の会社	法人でない団体	
総数	540	279	3	-	-	37	219	-	2	
農業, 林業	8	6	-	-	-	1	-	-	1	
漁業, 採石業, 砂利採取	1	1	-	-	-	-	-	-	-	
建設業	6	5	-	-	-	-	1	-	-	
製造業	77	41	-	-	-	-	36	-	-	
電気・ガス・熱供給・水道	120	93	-	-	-	-	27	-	-	
情報通信業	-	-	-	-	-	-	-	-	-	
運輸業, 郵便業	24	18	-	-	-	-	6	-	-	
卸売業, 小売業	89	46	2	-	-	6	35	-	-	
金融業, 保険業	3	-	-	-	-	2	1	-	-	
不動産業, 物品賃貸業	15	11	1	-	-	-	3	-	-	
学術研究, 専門・技術サービス	23	10	-	-	-	-	13	-	-	
宿泊業, 飲食サービス	54	16	-	-	-	1	37	-	-	
生活関連サービス業, 娯楽	32	10	-	-	-	2	20	-	-	
教育, 学習支援	23	3	-	-	-	2	18	-	-	
医療, 福祉	26	3	-	-	-	8	15	-	-	
複合サービス事業	4	1	-	-	-	2	1	-	-	
サービス業(他に分類されないもの)	35	15	-	-	-	13	6	-	1	

## (8) 小原地区

産業大分類	事業組織別									
	総数	経営組織							別	
		株式会社	合名・合資会社	合同会社	相互会社	会社以外の法人	個人経営	外国の会社	法人でない団体	
総数	215	75	1	-	-	20	118	-	1	
農業, 林業	5	4	-	-	-	1	-	-	-	
漁業, 採石業, 砂利採取	-	-	-	-	-	-	-	-	-	
建設業	4	4	-	-	-	-	-	-	-	
製造業	31	11	-	-	-	-	20	-	-	
電気・ガス・熱供給・水道	38	23	-	-	-	-	15	-	-	
情報通信業	-	-	-	-	-	-	-	-	-	
運輸業, 郵便業	6	2	1	-	-	-	3	-	-	
卸売業, 小売業	42	12	-	-	-	1	29	-	-	
金融業, 保険業	-	-	-	-	-	-	-	-	-	
不動産業, 物品賃貸業	2	1	-	-	-	-	1	-	-	
学術研究, 専門・技術サービス	10	1	-	-	-	-	9	-	-	
宿泊業, 飲食サービス	20	9	-	-	-	-	11	-	-	
生活関連サービス業, 娯楽	16	4	-	-	-	-	12	-	-	
教育, 学習支援	7	-	-	-	-	-	7	-	-	
医療, 福祉	12	1	-	-	-	6	5	-	-	
複合サービス事業	5	2	-	-	-	2	1	-	-	
サービス業(他に分類されないもの)	17	1	-	-	-	10	5	-	1	

所 数											従業者数 (人)
従業者規模別										派遣従業者のみ	
1～4人	5～9人	10～19人	20～29人	30～49人	50～99人	100～299人	300～499人	500～999人	1,000人以上		
293	105	77	20	24	11	4	2	3	-	1	8,037
3	1	3	1	-	-	-	-	-	-	-	84
1	-	-	-	-	-	-	-	-	-	-	3
3	2	1	-	-	-	-	-	-	-	-	31
53	13	9	-	2	-	-	-	-	-	-	415
40	24	20	8	14	8	2	1	3	-	-	4,655
-	-	-	-	-	-	-	-	-	-	-	-
-	-	-	-	-	-	-	-	-	-	-	-
7	8	3	4	2	-	-	-	-	-	-	274
46	25	11	4	1	1	1	-	-	-	-	759
-	1	1	1	-	-	-	-	-	-	-	38
12	2	-	-	-	-	1	-	-	-	-	148
20	1	-	-	-	-	-	1	-	-	1	424
33	10	8	-	3	-	-	-	-	-	-	374
24	2	3	1	-	2	-	-	-	-	-	283
18	3	2	-	-	-	-	-	-	-	-	76
11	6	8	-	1	-	-	-	-	-	-	213
1	1	2	-	-	-	-	-	-	-	-	32
21	6	6	1	1	-	-	-	-	-	-	228

所 数											従業者数 (人)
従業者規模別										派遣従業者のみ	
1～4人	5～9人	10～19人	20～29人	30～49人	50～99人	100～299人	300～499人	500～999人	1,000人以上		
141	36	20	7	4	5	2	-	-	-	-	1,752
3	1	1	-	-	-	-	-	-	-	-	23
-	-	-	-	-	-	-	-	-	-	-	-
1	3	-	-	-	-	-	-	-	-	-	19
22	5	4	-	-	-	-	-	-	-	-	132
22	3	7	2	2	-	2	-	-	-	-	646
-	-	-	-	-	-	-	-	-	-	-	-
-	-	-	-	-	-	-	-	-	-	-	-
5	1	-	-	-	-	-	-	-	-	-	16
27	9	4	2	-	-	-	-	-	-	-	210
-	-	-	-	-	-	-	-	-	-	-	-
2	-	-	-	-	-	-	-	-	-	-	3
8	1	1	-	-	-	-	-	-	-	-	30
10	6	2	2	-	-	-	-	-	-	-	139
13	-	-	-	1	2	-	-	-	-	-	173
7	-	-	-	-	-	-	-	-	-	-	11
6	1	-	1	1	3	-	-	-	-	-	267
2	3	-	-	-	-	-	-	-	-	-	24
13	3	1	-	-	-	-	-	-	-	-	59



## (9) 足助地区

産業大分類	事業組織別								
	総数	経営組織					組織別		
		株式会社	合名・合資会社	合同会社	相互会社	会社以外の法人	個人経営	外国会社	法人でない団体
総数	455	153	3	-	-	57	239	-	3
農業, 林業	3	-	-	-	-	3	-	-	-
漁業, 採石業, 砂利採取	1	1	-	-	-	-	-	-	-
建設業	82	38	-	-	-	-	44	-	-
製造業	50	28	-	-	-	1	21	-	-
電気・ガス・熱供給・水道業	1	1	-	-	-	-	-	-	-
情報通信業	1	1	-	-	-	-	-	-	-
運輸業, 郵便業	12	9	-	-	-	-	2	-	1
卸売業, 小売業	124	35	2	-	-	8	79	-	-
金融業, 保険業	1	-	-	-	-	1	-	-	-
不動産業, 物品賃貸業	6	3	-	-	-	1	2	-	-
学術研究, 専門・技術サービス業	10	1	-	-	-	-	9	-	-
宿泊業, 飲食サービス業	56	17	-	-	-	-	38	-	1
生活関連サービス業, 娯楽業	29	5	1	-	-	1	22	-	-
教育, 学習支援業	8	2	-	-	-	-	6	-	-
医療, 福祉	14	1	-	-	-	5	8	-	-
複合サービス事業	6	4	-	-	-	2	-	-	-
サービス業(他に分類されないもの)	51	7	-	-	-	35	8	-	1

## (10) 下山地区

産業大分類	事業組織別								
	総数	経営組織					組織別		
		株式会社	合名・合資会社	合同会社	相互会社	会社以外の法人	個人経営	外国会社	法人でない団体
総数	175	74	-	-	-	20	81	-	-
農業, 林業	4	3	-	-	-	1	-	-	-
漁業, 採石業, 砂利採取	1	1	-	-	-	-	-	-	-
建設業	32	14	-	-	-	-	18	-	-
製造業	25	17	-	-	-	-	8	-	-
電気・ガス・熱供給・水道業	-	-	-	-	-	-	-	-	-
情報通信業	-	-	-	-	-	-	-	-	-
運輸業, 郵便業	5	5	-	-	-	-	-	-	-
卸売業, 小売業	46	14	-	-	-	4	28	-	-
金融業, 保険業	-	-	-	-	-	-	-	-	-
不動産業, 物品賃貸業	-	-	-	-	-	-	-	-	-
学術研究, 専門・技術サービス業	4	3	-	-	-	-	1	-	-
宿泊業, 飲食サービス業	23	10	-	-	-	1	12	-	-
生活関連サービス業, 娯楽業	11	3	-	-	-	-	8	-	-
教育, 学習支援業	2	-	-	-	-	-	2	-	-
医療, 福祉	5	-	-	-	-	2	3	-	-
複合サービス事業	4	2	-	-	-	1	1	-	-
サービス業(他に分類されないもの)	13	2	-	-	-	11	-	-	-

所 数											従業者数 (人)
従業者規模別										派遣従業者のみ	
1～4人	5～9人	10～19人	20～29人	30～49人	50～99人	100～299人	300～499人	500～999人	1,000人以上		
300	81	46	9	8	6	4	-	-	-	1	3,328
1	-	-	-	1	1	-	-	-	-	-	86
-	-	-	-	-	-	-	-	-	-	-	-
1	-	-	-	-	-	-	-	-	-	-	2
58	15	6	1	1	-	-	-	-	-	1	364
23	12	11	2	1	1	-	-	-	-	-	461
-	-	1	-	-	-	-	-	-	-	-	13
1	-	-	-	-	-	-	-	-	-	-	4
5	2	1	1	3	-	-	-	-	-	-	178
84	27	9	2	1	1	-	-	-	-	-	592
-	-	1	-	-	-	-	-	-	-	-	18
3	2	1	-	-	-	-	-	-	-	-	44
8	2	-	-	-	-	-	-	-	-	-	30
34	8	11	2	-	1	-	-	-	-	-	359
23	3	1	-	-	1	1	-	-	-	-	256
6	1	-	-	-	-	1	-	-	-	-	181
5	5	-	-	1	1	2	-	-	-	-	542
2	3	1	-	-	-	-	-	-	-	-	40
46	1	3	1	-	-	-	-	-	-	-	158

所 数											従業者数 (人)
従業者規模別										派遣従業者のみ	
1～4人	5～9人	10～19人	20～29人	30～49人	50～99人	100～299人	300～499人	500～999人	1,000人以上		
98	40	18	7	5	3	2	-	-	-	2	1,635
-	-	1	1	-	1	-	-	-	-	1	90
-	-	-	-	-	-	-	-	-	-	-	-
-	1	-	-	-	-	-	-	-	-	-	7
20	8	2	1	1	-	-	-	-	-	-	185
10	8	5	-	1	1	-	-	-	-	-	266
-	-	-	-	-	-	-	-	-	-	-	-
-	-	-	-	-	-	-	-	-	-	-	-
1	1	1	-	1	-	1	-	-	-	-	216
31	10	2	2	1	-	-	-	-	-	-	262
-	-	-	-	-	-	-	-	-	-	-	-
-	-	-	-	-	-	-	-	-	-	-	-
2	1	-	1	-	-	-	-	-	-	-	34
12	5	5	1	-	-	-	-	-	-	-	155
8	-	-	1	-	1	1	-	-	-	-	278
2	-	-	-	-	-	-	-	-	-	-	4
-	2	1	-	1	-	-	-	-	-	1	74
2	1	1	-	-	-	-	-	-	-	-	23
10	3	-	-	-	-	-	-	-	-	-	41

## (11) 旭地区

産業大分類	事業組織別								
	総数	経営組織					組織別		
		株式会社	合名・合資会社	合同会社	相互会社	会社以外の法人	個人経営	外国の会社	法人でない団体
総数	189	47	4	-	-	24	112	-	2
農業, 林業	2	1	-	-	-	1	-	-	-
漁業, 採石業, 砂利採取	-	-	-	-	-	-	-	-	-
建設業	3	1	-	-	-	1	1	-	-
製造業	55	19	1	-	-	-	35	-	-
電気・ガス・熱供給・水道業	9	2	-	-	-	1	5	-	1
情報通信業	-	-	-	-	-	-	-	-	-
運輸業, 郵便業	1	1	-	-	-	-	-	-	-
卸売業, 小売業	3	2	-	-	-	-	1	-	-
金融業, 保険業	42	7	3	-	-	1	31	-	-
不動産業, 物品賃貸業	-	-	-	-	-	-	-	-	-
学術研究, 専門・技術サービス業	3	1	-	-	-	-	1	-	1
宿泊業, 飲食サービス業	4	-	-	-	-	-	4	-	-
生活関連サービス業, 娯楽業	23	5	-	-	-	2	16	-	-
教育, 学習支援業	12	3	-	-	-	-	9	-	-
医療, 福祉	2	1	-	-	-	-	1	-	-
複合サービス事業	7	1	-	-	-	2	4	-	-
サービス業(他に分類されないもの)	3	2	-	-	-	1	-	-	-
	20	1	-	-	-	15	4	-	-

## (12) 稲武地区

産業大分類	事業組織別								
	総数	経営組織					組織別		
		株式会社	合名・合資会社	合同会社	相互会社	会社以外の法人	個人経営	外国の会社	法人でない団体
総数	181	65	1	-	-	17	97	-	1
農業, 林業	7	4	-	-	-	3	-	-	-
漁業, 採石業, 砂利採取	-	-	-	-	-	-	-	-	-
建設業	-	-	-	-	-	-	-	-	-
製造業	30	15	-	-	-	-	15	-	-
電気・ガス・熱供給・水道業	19	13	-	-	-	-	5	-	1
情報通信業	1	1	-	-	-	-	-	-	-
運輸業, 郵便業	-	-	-	-	-	-	-	-	-
卸売業, 小売業	2	2	-	-	-	-	-	-	-
金融業, 保険業	46	18	1	-	-	2	25	-	-
不動産業, 物品賃貸業	1	-	-	-	-	1	-	-	-
学術研究, 専門・技術サービス業	2	1	-	-	-	-	1	-	-
宿泊業, 飲食サービス業	1	1	-	-	-	-	-	-	-
生活関連サービス業, 娯楽業	28	4	-	-	-	-	24	-	-
教育, 学習支援業	18	3	-	-	-	-	15	-	-
医療, 福祉	5	-	-	-	-	1	4	-	-
複合サービス事業	10	1	-	-	-	2	7	-	-
サービス業(他に分類されないもの)	2	1	-	-	-	1	-	-	-
	9	1	-	-	-	7	1	-	-

所 数											従業者数 (人)
従業者規模別											
1～4人	5～9人	10～19人	20～29人	30～49人	50～99人	100～299人	300～499人	500～999人	1,000人以上	派遣従業者のみ	
139	26	15	4	2	2	1	-	-	-	-	1,039
-	1	1	-	-	-	-	-	-	-	-	24
-	-	-	-	-	-	-	-	-	-	-	-
2	-	1	-	-	-	-	-	-	-	-	15
44	7	4	-	-	-	-	-	-	-	-	177
3	2	3	-	-	-	1	-	-	-	-	173
-	-	-	-	-	-	-	-	-	-	-	-
1	-	-	-	-	-	-	-	-	-	-	1
1	1	1	-	-	-	-	-	-	-	-	19
34	5	3	-	-	-	-	-	-	-	-	150
-	-	-	-	-	-	-	-	-	-	-	-
3	-	-	-	-	-	-	-	-	-	-	7
4	-	-	-	-	-	-	-	-	-	-	6
14	3	1	4	1	-	-	-	-	-	-	196
10	-	-	-	-	2	-	-	-	-	-	131
2	-	-	-	-	-	-	-	-	-	-	4
2	4	-	-	1	-	-	-	-	-	-	76
1	1	1	-	-	-	-	-	-	-	-	20
18	2	-	-	-	-	-	-	-	-	-	40

所 数											従業者数 (人)
従業者規模別											
1～4人	5～9人	10～19人	20～29人	30～49人	50～99人	100～299人	300～499人	500～999人	1,000人以上	派遣従業者のみ	
112	38	17	8	3	3	-	-	-	-	-	1,191
3	4	-	-	-	-	-	-	-	-	-	26
-	-	-	-	-	-	-	-	-	-	-	-
-	-	-	-	-	-	-	-	-	-	-	-
18	6	2	3	1	-	-	-	-	-	-	199
7	4	3	3	-	2	-	-	-	-	-	290
-	-	1	-	-	-	-	-	-	-	-	18
-	-	-	-	-	-	-	-	-	-	-	-
-	1	1	-	-	-	-	-	-	-	-	20
30	12	4	-	-	-	-	-	-	-	-	211
-	-	1	-	-	-	-	-	-	-	-	14
2	-	-	-	-	-	-	-	-	-	-	4
-	1	-	-	-	-	-	-	-	-	-	7
22	2	3	1	-	-	-	-	-	-	-	117
15	-	1	-	1	1	-	-	-	-	-	135
4	1	-	-	-	-	-	-	-	-	-	14
5	3	-	1	1	-	-	-	-	-	-	93
-	2	-	-	-	-	-	-	-	-	-	14
6	2	1	-	-	-	-	-	-	-	-	29

8 町別事業所数及び従業者数

町名	事						業				
	総数	農業, 林業	漁業	鉱業, 採石業, 砂利採取業	建設業	製造業	電気・ガス・熱供給・水道業	情報通信業	運輸業, 郵便業	卸売業, 小売業	
全市	14,831	62	1	24	1,644	1,653	17	123	336	3,349	
拳母地区	6,121	12	-	-	477	467	10	81	94	1,502	
逢妻町	32	-	-	-	2	3	-	-	-	13	
秋葉町	57	-	-	-	9	9	1	-	-	12	
曙町	56	-	-	-	3	6	-	2	-	14	
朝日ヶ丘	39	-	-	-	6	-	-	-	2	7	
朝日町	104	-	-	-	12	2	-	-	3	28	
今町	44	-	-	-	-	2	-	1	-	3	
梅坪町	125	-	-	-	10	4	-	1	4	25	
上拳母	43	-	-	-	3	3	-	-	2	10	
栄生町	26	-	-	-	2	-	-	-	-	6	
小川町	62	-	-	-	10	5	-	-	-	10	
大池町	9	-	-	-	1	3	-	-	-	2	
落合町	-	-	-	-	-	-	-	-	-	-	
柿本町	107	-	-	-	11	15	-	2	3	27	
金谷町	59	-	-	-	3	1	-	-	2	18	
河合町	26	-	-	-	7	1	-	-	-	2	
川端町	-	-	-	-	-	-	-	-	-	-	
神田町	86	-	-	-	4	1	-	5	1	13	
喜多町	210	-	-	-	2	6	-	2	-	77	
京町	57	-	-	-	8	1	-	1	1	13	
久保町	34	-	-	-	5	1	-	-	-	8	
鴻ノ巣町	41	-	-	-	2	16	-	-	2	8	
小坂町	130	-	-	-	12	10	-	2	1	29	
小坂本町	221	-	-	-	11	3	-	10	4	40	
寿町	120	-	-	-	16	17	-	-	3	34	
拳母町	51	-	-	-	4	3	2	-	-	17	
衣ヶ原町	25	-	-	-	2	6	-	-	-	2	
栄町	77	-	-	-	9	6	-	1	1	17	
桜町	75	-	-	-	1	2	-	-	-	33	
三軒町	87	1	-	-	6	10	-	-	4	19	
汐見町	22	-	-	-	5	6	-	-	-	5	
清水町	31	-	-	-	3	3	-	-	-	9	
下市場町	86	-	-	-	6	6	-	1	1	29	
下林町	48	-	-	-	3	2	-	-	-	15	
樹木町	17	-	-	-	3	-	-	-	-	3	
昭和町	53	1	-	-	5	1	-	1	-	16	
白浜町	-	-	-	-	-	-	-	-	-	-	
新生町	25	-	-	-	3	4	-	1	1	7	
陣中町	133	-	-	-	10	8	-	-	1	38	
新町	41	-	-	-	4	1	-	1	1	10	
神明町	21	-	-	-	-	-	-	-	-	8	

所 数										従業者数 (人)
金融業、 保険業	不動産業、 物品賃貸業	学術研究、 専門・技術 サービス業	宿泊業、一 次飲食サ ービス業	生活関連 サービス 業、娯楽 業	教育、 学習支援 業	医療、福祉	複合サ ービス 事業	サービス業 (他に分類 されないもの)	公務(他に 分類される ものを除く)	
163	837	525	2,176	1,286	644	802	90	1,021	78	257,959
111	448	241	1,135	556	215	330	21	397	24	122,318
-	2	-	7	3	-	-	-	2	-	376
-	1	1	8	4	3	4	-	5	-	550
1	5	4	9	3	3	4	-	2	-	644
-	6	-	4	4	4	3	-	3	-	520
2	1	4	18	17	3	11	1	2	-	765
-	14	1	4	5	6	6	-	2	-	313
-	12	1	24	15	7	10	-	12	-	2,411
-	11	1	4	4	2	1	-	2	-	319
-	1	1	3	3	2	5	-	3	-	456
1	8	2	17	6	1	1	-	1	-	376
-	-	-	1	-	1	1	-	-	-	215
-	-	-	-	-	-	-	-	-	-	-
-	9	3	11	10	3	4	-	9	-	2,217
-	7	3	11	5	2	2	1	4	-	355
-	4	3	2	1	2	1	-	3	-	118
-	-	-	-	-	-	-	-	-	-	-
4	3	7	22	10	1	5	-	9	1	760
14	13	7	35	22	4	12	1	14	1	2,637
2	2	2	13	6	3	1	-	4	-	474
-	2	2	5	4	1	2	-	4	-	453
-	-	1	7	1	-	1	-	3	-	4,056
-	17	6	24	9	6	10	-	4	-	1,341
7	15	6	55	17	13	13	1	26	-	2,135
4	9	5	12	11	2	1	-	6	-	2,579
-	5	1	7	3	3	2	-	3	1	324
-	4	-	5	3	1	-	-	2	-	1,002
-	1	8	14	8	1	6	-	4	1	622
-	3	3	15	7	2	4	-	5	-	415
1	5	7	12	4	8	6	-	4	-	1,620
-	1	-	3	1	-	-	-	1	-	221
-	4	-	5	5	-	1	-	1	-	465
3	5	3	16	8	-	2	-	6	-	1,635
-	8	4	5	1	2	5	1	2	-	464
-	2	2	-	3	-	1	-	3	-	212
-	4	-	6	10	4	4	-	1	-	269
-	-	-	-	-	-	-	-	-	-	-
1	-	1	2	-	-	2	-	3	-	1,494
4	8	5	28	10	7	6	-	8	-	1,071
-	3	3	4	5	4	-	1	4	-	250
1	1	1	2	3	1	3	-	1	-	138

8 町別事業所数及び従業者数 (続き)

町名	事						業				
	総数	農業, 林業	漁業	鉱業, 採石業, 砂利採取業	建設業	製造業	電気・ガス・熱供給・水道業	情報通信業	運輸業, 郵便業	卸売業, 小売業	
水源町	75	1	-	-	5	3	-	1	-	14	
砂心町	-	-	-	-	-	-	-	-	-	-	
聖足町	48	-	-	-	2	2	-	-	2	9	
千平町	32	1	-	-	4	1	-	-	2	1	
高崎町	6	-	-	-	1	-	-	-	-	2	
高原町	53	-	-	-	2	6	-	-	1	32	
高生町	23	1	-	-	2	3	-	-	-	7	
竹代町	52	-	-	-	2	1	-	-	-	19	
田中町	21	-	-	-	7	4	-	-	-	6	
田中町	106	-	-	-	5	3	-	1	2	22	
田長町	1	-	-	-	-	-	-	-	-	-	
興寺町	26	-	-	-	2	3	-	-	-	7	
司見町	37	1	-	-	6	3	-	-	-	9	
月橋町	43	1	-	-	5	2	-	1	-	3	
土橋町	167	-	-	-	10	14	-	1	4	49	
貞宝町	6	-	-	-	-	2	-	-	-	1	
天王町	11	-	-	-	4	2	-	-	-	1	
東新町	60	-	-	-	7	2	-	-	2	14	
常盤町	27	-	-	-	2	1	-	-	-	6	
十塚町	53	-	-	-	2	4	1	-	1	8	
トヨタ町	78	-	-	-	-	4	-	3	2	20	
中島町	-	-	-	-	-	-	-	-	-	-	
錦新町	27	-	-	-	1	1	-	2	-	9	
西新町	4	-	-	-	1	1	-	-	2	-	
西町	276	-	-	-	-	2	2	8	-	76	
西山町	41	1	-	-	3	8	1	-	-	4	
日南町	46	1	-	-	6	1	-	-	1	10	
白山町	17	-	-	-	3	3	-	-	2	4	
八幡町	8	-	-	-	2	-	-	-	-	-	
花丘町	11	-	-	-	1	-	-	-	-	5	
東梅坪町	114	-	-	-	9	8	1	1	2	22	
久岡町	18	-	-	-	8	5	-	-	-	3	
目之出町	96	-	-	-	7	4	-	1	1	28	
平芝町	87	-	-	-	11	4	-	-	-	17	
平山町	64	-	-	-	7	3	-	-	-	10	
広久手町	81	-	-	-	5	24	-	1	3	10	
広路町	90	-	-	-	2	1	-	1	-	45	
深田町	77	-	-	-	8	12	-	-	6	14	
平和町	33	-	-	-	4	1	-	1	-	2	
細谷町	53	-	-	-	6	29	1	-	1	8	
本新町	61	1	-	-	5	6	-	-	2	11	
本地町	63	-	-	-	6	13	-	-	1	6	
前田町	43	-	-	-	2	4	-	-	1	15	

所 数										従業者数 (人)
金融業、 保険業	不動産業、 物品賃貸業	学術研究、 専門・技術 サービス業	宿泊業、一 飲食サ ビ ス業	生活関連 サービス 業、 娯楽業	教育、 学習支援業	医療、福祉	複合サ ー ビ ス 事 業	サービス業 (他に分類さ れないもの)	公務(他に 分類される ものを除く)	
-	2	3	16	13	10	4	1	2	-	377
-	-	-	-	-	-	-	-	-	-	-
1	2	3	13	7	2	1	-	3	1	452
1	8	4	3	2	-	-	-	5	-	470
-	-	-	1	-	2	-	-	-	-	194
1	-	-	5	-	-	-	1	5	-	526
-	-	-	2	3	-	2	-	3	-	171
-	-	1	18	5	2	4	-	-	-	218
-	1	1	-	-	-	-	-	2	-	199
1	10	5	34	13	2	3	-	5	-	636
-	-	-	-	-	1	-	-	-	-	46
-	1	2	1	1	1	3	-	3	2	499
1	5	3	3	2	-	1	1	2	-	644
1	5	2	8	8	1	2	1	3	-	357
1	17	5	32	14	4	5	2	9	-	1,956
-	-	1	1	1	-	-	-	-	-	1,568
-	-	-	-	-	-	1	1	2	-	307
1	9	3	11	5	1	3	-	2	-	488
-	6	2	-	3	-	1	-	1	5	542
4	1	8	14	4	1	2	1	1	1	1,076
-	-	4	34	3	-	1	-	7	-	24,885
-	-	-	-	-	-	-	-	-	-	-
-	2	-	3	-	-	3	-	5	1	1,802
-	-	-	-	-	-	-	-	-	-	334
13	16	8	64	23	18	19	1	20	6	6,230
-	1	-	3	3	2	10	-	5	-	1,099
-	4	3	8	2	2	3	-	5	-	683
-	1	-	1	-	2	-	-	1	-	239
-	-	-	3	2	1	-	-	-	-	101
-	-	-	2	1	-	-	-	2	-	92
1	5	6	24	11	3	10	2	9	-	1,730
-	-	-	1	1	-	-	-	-	-	228
5	6	3	18	11	1	5	-	6	-	817
-	11	8	7	11	6	9	-	3	-	619
1	7	2	18	7	4	4	-	1	-	275
1	5	1	15	4	-	4	-	8	-	2,095
-	1	4	15	17	1	3	-	-	-	1,114
-	9	2	10	4	1	4	-	7	-	1,507
-	4	-	8	5	1	6	-	1	-	567
-	-	1	4	-	-	-	-	3	-	2,276
-	15	1	7	2	1	5	1	4	-	594
-	14	1	7	4	-	1	-	10	-	505
-	-	1	13	4	-	2	-	1	-	908



8 町別事業所数及び従業者数 (続き)

町名	事業									
	総数	農業, 林業	漁業	鉱業, 採石業, 砂利採取業	建設業	製造業	電気・ガス・熱供給・水道業	情報通信業	運輸業, 郵便業	卸売業, 小売業
前山町	71	-	-	-	4	10	-	1	-	15
松ヶ枝町	20	-	-	-	1	-	-	-	1	3
丸根町	17	-	-	-	1	1	-	-	-	7
丸山町	127	-	-	-	15	2	-	-	2	32
瑞穂町	10	-	-	-	1	1	-	-	-	1
緑ヶ丘	104	-	-	-	12	34	-	-	6	17
宮上町	73	-	-	-	16	7	-	-	-	21
宮口町	30	-	-	-	3	4	-	-	-	3
美山町	78	-	-	-	8	13	-	1	4	18
美宮町	54	-	-	-	8	6	-	-	-	8
御幸町	17	-	-	-	2	5	-	-	-	5
明和町	71	-	-	-	5	6	-	1	-	9
元城町	107	1	-	-	5	-	-	-	-	18
元元町	33	-	-	-	1	4	-	1	4	9
元宮町	48	-	-	-	4	5	1	-	-	19
山之手	265	1	-	-	16	7	-	10	1	62
横山町	13	-	-	-	1	1	-	-	-	3
竜宮町	-	-	-	-	-	-	-	-	-	-
若草町	18	-	-	-	2	-	-	3	-	4
若草宮町	250	-	-	-	4	4	-	11	1	92
高橋地区	1,290	1	-	1	184	103	-	6	7	269
池田町	9	-	-	-	4	-	-	-	-	1
市木町	103	-	-	-	19	6	-	1	-	22
泉町	62	-	-	-	14	5	-	-	-	8
岩滝町	23	-	-	-	5	3	-	-	-	3
上野町	63	-	-	-	6	2	-	3	-	14
大見町	9	-	-	-	2	1	-	-	-	2
神池町	51	-	-	-	3	21	-	-	2	10
川田町	1	-	-	-	-	-	-	-	-	-
京ヶ峰	27	-	-	-	4	2	-	1	-	6
古瀬間町	8	-	-	-	3	-	-	-	-	-
琴平町	2	-	-	-	-	1	-	-	-	-
志賀町	44	-	-	-	5	2	-	-	-	10
渋谷町	69	-	-	-	4	3	-	-	2	21
千石町	16	-	-	-	2	9	-	-	-	-
高橋町	40	-	-	-	6	3	-	-	-	8
寺部町	26	-	-	-	4	2	-	-	-	4
渡合町	6	-	-	-	2	1	-	-	-	-
百々町	26	1	-	-	6	5	-	-	-	4
野見町	29	-	-	-	7	2	-	-	-	9
野見山町	72	-	-	-	10	1	-	-	1	17
東山町	95	-	-	-	5	1	-	-	-	36

所 数										従業者数 (人)
金融業、 保険業	不動産業、 物品賃貸業	学術研究、 専門・技術 サービス業	宿泊業、 飲食サ ービス業	生活関連 サービス 業、 娯楽業	教育、 学習支援業	医療、福祉	複合サ ービス 事業	サービス業 (他に分類さ れないもの)	公務(他に 分類される ものを除く)	
1	7	-	6	11	6	5	1	4	-	827
-	-	-	7	3	-	2	-	3	-	440
-	2	-	2	2	1	-	-	-	1	150
-	7	-	39	13	2	7	-	8	-	934
-	-	1	-	2	1	1	-	2	-	128
-	4	1	15	7	1	2	-	5	-	2,972
1	1	3	8	8	3	2	-	3	-	771
1	2	2	4	3	1	3	-	3	1	166
-	5	2	13	4	5	1	1	3	-	997
-	7	2	9	4	1	5	-	4	-	404
-	-	1	1	-	2	1	-	-	-	285
-	7	6	18	6	3	6	-	4	-	566
3	9	12	36	8	2	5	-	6	2	1,455
-	-	1	11	1	-	-	-	1	-	9,418
-	2	-	10	3	-	-	-	4	-	603
13	14	14	66	30	10	10	1	10	-	4,122
-	2	-	2	2	-	2	-	-	-	124
-	-	-	-	-	-	-	-	-	-	-
-	-	1	2	1	-	3	-	2	-	420
14	15	9	39	21	5	14	-	21	-	3,838
11	38	54	189	173	81	92	7	72	2	11,709
-	-	-	1	1	1	1	-	-	-	87
1	2	10	8	15	4	10	1	4	-	804
-	1	5	8	7	2	7	-	5	-	457
-	-	1	2	4	-	2	-	2	1	252
1	6	3	9	10	2	1	-	6	-	520
-	-	-	2	-	-	-	-	2	-	118
1	-	1	6	2	-	2	-	3	-	1,681
-	-	-	-	-	-	1	-	-	-	48
-	1	-	2	7	2	1	-	1	-	94
-	-	-	1	1	-	-	-	3	-	39
-	-	-	-	-	-	-	-	1	-	13
1	3	1	3	8	2	5	-	4	-	394
1	1	7	7	9	8	3	-	3	-	773
-	1	-	-	2	1	-	-	1	-	193
2	1	3	1	6	4	3	1	2	-	293
-	1	5	2	2	-	2	-	4	-	134
-	-	-	1	1	-	-	-	1	-	20
-	4	1	2	-	2	1	-	-	-	206
-	-	-	4	1	1	3	-	2	-	209
1	3	1	12	9	3	10	1	3	-	516
-	3	1	17	16	4	7	1	3	1	1,027

8 町別事業所数及び従業者数 (続き)

町名	事業									
	総数	農業, 林業	漁業	鉱業, 採石業, 砂利採取業	建設業	製造業	電気・ガス・熱供給・水道業	情報通信業	運輸業, 郵便業	卸売業, 小売業
平井町	13	-	-	-	4	3	-	-	-	1
広川町	26	-	-	-	-	2	-	-	-	9
扶桑町	23	-	-	-	4	5	-	-	-	6
宝来町	4	-	-	-	1	-	-	-	-	-
水間町	3	-	-	-	2	-	-	-	-	-
御立町	30	-	-	-	6	1	-	-	-	7
宮前町	2	-	-	-	1	-	-	-	-	-
室町	12	-	-	-	4	1	-	-	-	1
森町	9	-	-	-	-	1	-	-	-	3
社町	-	-	-	-	-	-	-	-	-	-
矢並町	20	-	-	-	6	1	-	-	1	-
高上町	98	-	-	1	13	5	-	-	-	17
美里町	218	-	-	-	20	13	-	-	1	44
双美町	-	-	-	-	-	-	-	-	-	-
美和町	-	-	-	-	-	-	-	-	-	-
五ヶ丘	51	-	-	-	12	1	-	1	-	6
上郷地区	1,026	1	-	-	145	166	-	7	44	240
畝部西町	61	-	-	-	14	7	-	1	1	17
畝部東町	62	-	-	-	14	6	-	-	-	12
永覚町	39	-	-	-	5	4	-	-	5	9
永覚新町	83	-	-	-	8	5	-	-	1	32
鴛鴨町	89	-	-	-	7	23	-	-	4	18
和会町	93	-	-	-	13	23	-	-	1	19
上郷町	177	-	-	-	23	15	-	1	8	54
幸町	25	-	-	-	6	7	-	1	-	4
大成町	27	-	-	-	3	6	-	-	1	9
大渡川町	73	-	-	-	12	12	-	-	9	5
配津町	23	-	-	-	8	3	-	-	2	2
広美町	43	-	-	-	2	13	-	-	1	12
福受町	35	1	-	-	1	10	-	-	6	9
豊栄町	144	-	-	-	19	25	-	3	2	32
榎塚西町	39	-	-	-	8	3	-	1	3	4
榎塚東町	13	-	-	-	2	4	-	-	-	2
高岡地区	2,496	3	-	1	211	399	-	18	91	521
生駒町	27	-	-	-	4	8	-	-	1	8
大島町	57	-	-	-	8	5	-	-	-	11
大林町	313	-	-	-	20	16	-	3	2	54
上丘町	44	-	-	-	4	11	-	-	7	6
駒新町	36	-	-	-	5	13	-	-	-	4
駒場町	91	1	-	-	11	29	-	-	2	17

所 数										従業者数 (人)
金融業、 保険業	不動産業、 物品賃貸業	学術研究、 専門・技術 サービス業	宿泊業、一 飲食サ ビス業	生活関連 サービス 業、娯楽業	教育、 学習支援業	医療、福祉	複合サ ビス事 業	サービス業 (他に分類さ れないもの)	公務(他に 分類される ものを除く)	
-	1	-	-	1	1	1	-	1	-	44
1	-	1	5	2	2	1	-	3	-	646
-	-	1	2	1	2	-	-	2	-	175
-	-	-	-	1	2	-	-	-	-	19
-	-	-	-	-	1	-	-	-	-	11
-	3	1	6	3	-	2	-	1	-	344
-	-	-	-	1	-	-	-	-	-	28
-	-	-	3	-	-	1	-	2	-	63
-	1	-	1	-	-	1	-	2	-	87
-	-	-	-	-	-	-	-	-	-	-
-	-	-	4	2	2	1	-	3	-	132
-	2	5	22	18	3	8	1	3	-	425
1	4	5	56	36	18	14	1	5	-	1,480
-	-	-	-	-	-	-	-	-	-	-
-	-	-	-	-	-	-	-	-	-	-
1	-	2	2	7	14	4	1	-	-	377
7	47	31	97	79	29	50	7	73	3	16,916
-	-	2	5	6	2	3	-	3	-	823
1	2	2	6	5	1	6	1	6	-	271
-	2	2	5	1	2	1	-	3	-	557
-	3	2	11	9	1	8	1	2	-	839
-	5	2	7	7	4	5	1	5	1	1,067
-	5	-	9	7	-	6	1	8	1	1,663
3	6	6	20	17	5	6	2	10	1	2,358
-	1	-	2	-	-	-	-	4	-	398
-	-	-	5	1	-	1	-	1	-	3,349
2	2	6	4	9	1	3	1	7	-	1,177
-	4	-	-	1	-	1	-	2	-	145
-	-	-	2	3	2	5	-	3	-	795
-	2	-	5	-	-	-	-	1	-	872
1	14	8	13	9	8	2	-	8	-	1,948
-	1	1	1	4	3	2	-	8	-	607
-	-	-	2	-	-	1	-	2	-	47
17	181	82	341	190	107	130	18	182	4	51,055
-	2	-	1	-	1	-	-	1	1	629
-	1	1	18	7	-	2	-	4	-	1,181
5	27	10	92	39	15	14	2	14	-	3,722
-	3	1	3	1	2	4	-	2	-	760
-	1	-	3	3	2	4	-	1	-	606
-	4	3	3	3	3	3	2	10	-	903

8 町別事業所数及び従業者数 (続き)

町名	事業									
	総数	農業, 林業	漁業	鉱業, 採石業, 砂利採取業	建設業	製造業	電気・ガス・熱供給・水道業	情報通信業	運輸業, 郵便業	卸売業, 小売業
住吉町	56	-	-	-	4	11	-	3	1	10
高岡町	88	-	-	-	6	30	-	-	8	17
高丘新町	47	-	-	-	9	14	-	-	2	9
高岡本町	54	-	-	-	6	16	-	-	1	13
高美町	12	-	-	-	1	-	-	-	-	3
宝町	54	-	-	-	5	12	-	-	1	8
竹町	55	-	-	-	4	12	-	-	-	13
竹元町	69	-	-	-	6	7	-	-	-	13
堤町	145	-	-	-	11	22	-	-	22	38
堤本町	44	-	-	-	4	6	-	-	6	8
中町	65	1	-	-	8	13	-	1	1	14
中田町	44	-	-	-	5	15	-	-	1	4
中根町	65	-	-	-	3	4	-	-	1	14
西岡町	101	-	-	-	6	12	-	1	2	21
西田町	11	-	-	-	3	1	-	-	-	4
花園町	136	-	-	1	9	14	-	1	4	19
広田町	53	-	-	-	10	11	-	-	1	16
本町	34	-	-	-	4	8	-	-	4	6
本田町	39	-	-	-	2	4	-	1	7	7
前林町	54	1	-	-	5	9	-	-	3	14
御幸本町	145	-	-	-	8	3	-	2	-	35
吉原町	99	-	-	-	8	21	-	2	4	28
竜神町	71	-	-	-	10	13	-	-	2	16
若林西町	134	-	-	-	7	17	-	1	4	35
若林東町	253	-	-	-	15	42	-	3	4	56
猿投地区	1,767	10	-	7	270	201	4	9	45	372
(猿投)	1,066	7	-	4	189	132	1	6	22	233
青木町	135	-	-	-	14	10	-	-	2	39
荒井町	28	-	-	-	4	3	-	-	-	7
井上町	157	-	-	-	30	8	-	2	3	38
上原町	60	1	-	-	4	12	-	-	1	13
乙部町	13	-	-	-	2	-	-	-	-	2
加納町	27	-	-	1	2	5	-	-	1	3
亀首町	73	-	-	-	12	15	-	1	1	23
越戸町	36	-	-	-	15	3	-	1	-	4
猿投町	39	1	-	1	11	5	-	-	1	4
四郷町	176	4	-	-	28	13	-	-	3	43
枝下町	4	-	-	-	1	2	-	-	-	1
高町	27	-	-	-	12	-	-	-	-	1
西広瀬町	39	1	-	-	3	11	-	-	3	7
花本町	54	-	-	-	11	7	-	-	2	11
平戸橋町	78	-	-	-	9	8	1	1	1	20

所 数										従業者数 (人)
金融業、 保険業	不動産業、 物品賃貸業	学術研究、 専門・技術 サービス業	宿泊業、一 飲食サ ビス業	生活関連 サービス 業、娯楽業	教育、 学習支援業	医療、福祉	複合サ ビス事 業	サービス業 (他に分類さ れないもの)	公務(他に 分類される ものを除く)	
-	4	4	1	3	6	1	-	8	-	759
-	7	4	5	-	2	1	1	6	1	2,300
-	1	-	3	-	1	1	-	7	-	4,087
-	4	3	5	-	2	2	-	2	-	948
-	-	3	-	3	1	-	-	1	-	30
-	6	3	1	3	-	2	-	13	-	551
-	5	2	4	3	2	4	1	5	-	435
-	13	1	11	6	4	4	-	4	-	568
1	11	2	10	7	1	5	2	13	-	10,206
-	3	3	2	2	1	1	-	8	-	682
1	7	2	1	3	3	4	1	5	-	744
-	1	4	4	2	4	1	1	2	-	256
1	7	3	4	5	8	12	-	3	-	616
1	5	2	32	7	2	6	-	4	-	736
-	-	-	-	1	-	-	-	2	-	149
2	26	4	12	18	12	6	2	6	-	941
-	-	2	4	3	1	1	-	4	-	462
-	2	1	2	-	-	1	-	6	-	960
1	3	1	7	1	3	1	-	1	-	5,158
-	2	3	3	3	2	3	1	5	-	604
1	14	4	39	17	5	10	-	7	-	1,182
1	7	2	7	3	4	6	1	5	-	5,182
-	2	1	6	5	2	7	-	7	-	1,121
1	7	5	11	10	7	11	3	13	2	1,617
2	6	8	47	32	11	13	1	13	-	2,960
12	92	55	185	158	109	94	11	123	10	35,079
8	53	30	103	90	58	58	4	64	4	23,368
2	11	3	21	14	7	6	-	6	-	1,157
-	1	1	3	5	1	2	-	1	-	156
2	10	3	15	16	16	11	-	3	-	1,070
-	6	3	11	2	3	1	-	3	-	773
-	4	-	3	-	-	1	-	1	-	23
-	-	1	3	1	3	-	1	5	1	465
-	1	-	6	5	1	2	-	6	-	5,206
2	1	2	1	3	-	1	-	3	-	195
-	1	-	3	5	2	2	-	3	-	490
1	8	8	14	16	6	15	2	12	3	1,874
-	-	-	-	-	-	-	-	-	-	37
-	1	1	-	3	4	4	-	1	-	326
-	-	-	4	3	1	1	-	5	-	3,071
-	-	6	6	4	4	1	-	2	-	6,801
1	2	1	7	7	9	6	1	4	-	445

8 町別事業所数及び従業者数 (続き)

町名	事						業				
	総数	農業, 林業	漁業	鉱業, 採石業, 砂利採取業	建設業	製造業	電気・ガス・熱供給・水道業	情報通信業	運輸業, 郵便業	卸売業, 小売業	
本徳町	5	-	-	-	2	2	-	-	-	-	
舞木町	11	-	-	-	3	2	-	-	1	1	
御船町	104	-	-	2	26	26	-	1	3	16	
(保見)	581	1	-	3	62	57	2	2	21	118	
乙部ヶ丘	12	-	-	-	2	-	-	-	-	5	
伊保町	47	-	-	-	7	4	-	-	2	10	
大畑町	18	-	-	1	1	4	-	-	1	2	
大清水町	63	-	-	-	5	5	1	-	-	12	
貝津町	55	-	-	-	8	1	-	-	-	14	
篠原町	69	-	-	-	4	22	-	-	6	7	
浄水町	98	1	-	-	11	5	1	1	4	22	
田初町	23	-	-	1	4	6	-	-	5	2	
広幡町	6	-	-	-	-	-	-	-	1	1	
東保見町	26	-	-	-	3	-	-	-	-	7	
保見町	77	-	-	-	9	5	-	-	-	17	
八草町	48	-	-	1	7	4	-	1	2	8	
保見ヶ丘	39	-	-	-	1	1	-	-	-	11	
(石野)	120	2	-	-	19	12	1	1	2	21	
石野町	3	-	-	-	-	-	-	-	-	-	
押沢町	-	-	-	-	-	-	-	-	-	-	
小呂町	-	-	-	-	-	-	-	-	-	-	
上高町	5	-	-	-	1	-	-	-	-	-	
勘八町	15	1	-	-	1	3	1	-	1	1	
国附町	-	-	-	-	-	-	-	-	-	-	
小峯町	2	-	-	-	1	-	-	-	-	-	
小城見町	3	-	-	-	2	-	-	-	-	-	
下室町	-	-	-	-	-	-	-	-	-	-	
滝見町	-	-	-	-	-	-	-	-	-	-	
力石町	17	-	-	-	2	1	-	-	1	5	
千鳥町	3	-	-	-	-	-	-	-	-	-	
寺下町	3	-	-	-	-	2	-	-	-	1	
手呂町	6	-	-	-	1	2	-	-	-	-	
富田町	2	-	-	-	-	-	-	-	-	1	
中金町	24	-	-	-	3	1	-	-	-	6	
中切町	1	-	-	-	1	-	-	-	-	-	
成合町	1	-	-	-	1	-	-	-	-	-	
野口町	9	-	-	-	2	-	-	-	-	2	
東広瀬町	15	1	-	-	1	1	-	-	-	4	
藤沢町	3	-	-	-	1	-	-	-	-	1	
芳友町	5	-	-	-	2	1	-	-	-	-	
松嶺町	1	-	-	-	-	-	-	-	-	-	

所 数										従業者数 (人)	
金融業、 保険業	不動産業、 物品賃貸業	学術研究、 専門・技術 サービス業	宿泊業、一 次飲食サ ービス業	生活関連 サービス 業、娯楽業	教育、 学習支援業	医療、福祉	複合サ ービス 事業	サービス業 (他に分類さ れないもの)	公務(他に 分類される ものを除く)		
-	-	-	-	-	-	-	-	-	1	-	153
-	-	-	1	1	-	1	-	1	-	-	139
-	7	1	5	5	1	4	-	7	-	-	987
3	38	25	75	52	39	31	5	44	3	10,696	
-	-	1	-	-	3	1	-	-	-	-	25
-	1	2	12	3	2	1	-	3	-	-	728
-	1	1	2	1	1	1	-	1	1	1	134
-	2	2	15	8	3	6	-	4	-	-	806
-	7	3	6	5	3	1	-	7	-	-	886
-	3	4	8	5	1	1	-	7	1	2,025	
1	11	3	5	11	9	7	-	6	-	2,408	
-	-	-	-	-	-	1	-	4	-	355	
-	-	1	-	1	1	-	-	1	-	56	
1	-	-	6	4	-	4	-	1	-	215	
1	3	5	9	8	8	4	2	5	1	1,645	
-	7	3	10	-	1	-	2	2	-	1,098	
-	3	-	2	6	7	4	1	3	-	315	
1	1	-	7	16	12	5	2	15	3	1,015	
1	1	-	1	-	-	-	-	-	-	14	
-	-	-	-	-	-	-	-	-	-	-	
-	-	-	-	-	-	-	-	-	-	-	
-	-	-	-	-	2	1	-	1	-	23	
-	-	-	3	3	-	-	-	1	-	212	
-	-	-	-	-	-	-	-	-	-	-	
-	-	-	-	-	-	-	-	1	-	8	
-	-	-	-	-	-	1	-	-	-	16	
-	-	-	-	-	-	-	-	-	-	-	
-	-	-	-	-	-	-	-	-	-	-	
-	-	-	1	-	1	-	1	3	2	107	
-	-	-	-	2	-	-	-	1	-	10	
-	-	-	-	-	-	-	-	-	-	25	
-	-	-	-	1	1	1	-	-	-	24	
-	-	-	-	-	-	-	-	1	-	6	
-	-	-	2	5	3	1	1	2	-	267	
-	-	-	-	-	-	-	-	-	-	18	
-	-	-	-	-	-	-	-	-	-	2	
-	-	-	-	1	3	-	-	1	-	81	
-	-	-	-	3	1	1	-	2	1	78	
-	-	-	-	-	1	-	-	-	-	15	
-	-	-	-	1	-	-	-	1	-	88	
-	-	-	-	-	-	-	-	1	-	3	



8 町別事業所数及び従業者数 (続き)

町名	事						業			
	総数	農業, 林業	漁業	鉱業, 採石業, 砂利採取業	建設業	製造業	電気・ガス・熱供給・水道業	情報通信業	運輸業, 郵便業	卸売業, 小売業
山中町	2	-	-	-	-	1	-	1	-	-
松平地区	267	2	-	-	50	56	-	-	3	56
幸海町	5	-	-	-	1	1	-	-	-	-
穂積町	8	-	-	-	3	2	-	-	-	1
松平志賀町	23	-	-	-	6	2	-	-	1	6
岩倉町	42	-	-	-	11	6	-	-	-	4
九久平町	45	-	-	-	4	1	-	-	2	16
鵜ヶ瀬町	14	-	-	-	2	2	-	-	-	6
中垣内町	21	-	-	-	5	5	-	-	-	4
桂野町	11	-	-	-	-	8	-	-	-	1
加茂川町	6	-	-	-	1	3	-	-	-	1
滝脇町	6	-	-	-	2	-	-	-	-	-
長沢町	6	-	-	-	2	1	-	-	-	-
林添町	6	-	-	-	1	1	-	-	-	1
大内町	7	-	-	-	1	2	-	-	-	2
鍋田町	9	-	-	-	-	5	-	-	-	3
王滝町	12	1	-	-	1	4	-	-	-	3
石楠町	3	-	-	-	-	1	-	-	-	-
石豊松町	12	-	-	-	3	5	-	-	-	-
坂上町	15	1	-	-	2	3	-	-	-	5
松平町	13	-	-	-	4	4	-	-	-	2
巴町	1	-	-	-	-	-	-	-	-	1
幸穂台	2	-	-	-	1	-	-	-	-	-
藤岡地区	560	8	1	6	77	120	-	-	24	89
石畳町	9	-	-	-	2	1	-	-	1	-
石飛町	14	-	-	-	3	3	-	-	1	2
大岩町	4	1	-	-	-	3	-	-	-	-
折平町	13	-	-	-	2	4	-	-	1	1
上川口町	8	-	-	-	1	3	-	-	-	3
上渡合町	10	-	-	-	1	3	-	-	-	2
木瀬町	23	-	-	-	6	2	-	-	-	4
北一色町	15	-	-	-	1	7	-	-	2	1
三箇町	10	-	-	-	-	5	-	-	-	1
下川口町	11	-	-	-	2	1	-	-	-	2
白川町	15	-	-	-	2	4	-	-	1	2
田茂平町	4	-	-	-	1	3	-	-	-	-
西市野々町	5	-	-	-	1	1	-	-	1	-
西中山町	206	3	-	2	30	35	-	-	9	34
迫町	13	-	-	-	2	2	-	-	-	2
深見町	48	1	-	2	6	8	-	-	4	9

所 数											従業者数 (人)
金融業、 保険業	不動産業、 物品賃貸業	学術研究、 専門・技術 サービス業	宿泊業、一 泊飲食サ ービス業	生活関連 サービス 業、娯楽業	教育、 学習支援業	医療、福祉	複合サ ービス事 業	サービス業 (他に分類さ れないもの)	公務(他に 分類される ものを除く)		
-	-	-	-	-	-	-	-	-	-	-	18
-	3	8	19	10	14	12	2	27	5	2,354	
-	-	-	-	-	1	-	-	2	-	267	
-	-	-	-	1	-	1	-	-	-	95	
-	-	1	1	2	-	2	-	2	-	232	
-	2	1	5	-	4	2	-	6	1	559	
-	1	1	2	4	3	3	2	4	2	423	
-	-	-	1	2	1	-	-	-	-	127	
-	-	2	2	-	1	1	-	1	-	150	
-	-	-	-	-	-	-	-	2	-	28	
-	-	-	-	-	-	-	-	1	-	12	
-	-	-	1	-	1	1	-	1	-	108	
-	-	1	-	1	-	-	-	1	-	11	
-	-	-	-	-	1	1	-	-	1	12	
-	-	-	1	-	-	-	-	1	-	33	
-	-	-	1	-	-	-	-	-	-	72	
-	-	-	1	-	-	-	-	1	1	33	
-	-	-	1	-	-	-	-	1	-	9	
-	-	1	-	-	1	1	-	1	-	40	
-	-	-	2	-	1	-	-	1	-	74	
-	-	-	1	-	-	-	-	2	-	65	
-	-	-	-	-	-	-	-	-	-	2	
-	-	1	-	-	-	-	-	-	-	2	
3	15	23	56	32	30	33	4	37	2	8,465	
-	1	3	-	-	1	-	-	-	-	43	
-	2	-	1	-	-	-	-	2	-	238	
-	-	-	-	-	-	-	-	-	-	15	
-	-	1	-	-	2	1	-	1	-	57	
-	-	-	1	-	-	-	-	-	-	53	
-	-	-	1	2	1	-	-	-	-	47	
-	-	-	2	2	3	1	-	2	1	178	
-	1	-	-	-	1	-	-	2	-	133	
-	-	1	1	-	-	-	-	2	-	76	
-	-	-	2	1	-	-	-	3	-	146	
-	-	1	1	1	1	1	-	1	-	113	
-	-	-	-	-	-	-	-	-	-	79	
-	-	-	1	-	-	-	-	1	-	19	
1	8	6	27	12	16	12	2	9	-	2,875	
-	-	1	3	2	-	1	-	-	-	398	
-	-	2	4	3	-	7	-	2	-	1,129	

8 町別事業所数及び従業者数 (続き)

町名	事						業			
	総数	農業, 林業	漁業	鉱業, 採石業, 砂利採取業	建設業	製造業	電気・ガス・熱供給・水道業	情報通信業	運輸業, 郵便業	卸売業, 小売業
藤岡飯野町	108	-	1	1	12	22	-	-	4	22
北曾木町	13	-	-	-	2	4	-	-	-	2
御作町	31	3	-	1	3	9	-	-	-	2
<b>小原地区</b>	<b>230</b>	<b>5</b>	<b>-</b>	<b>4</b>	<b>31</b>	<b>38</b>	<b>-</b>	<b>-</b>	<b>6</b>	<b>42</b>
市場町	10	-	-	-	1	-	-	-	-	2
岩下町	1	-	-	-	-	-	-	-	-	-
永太郎町	25	-	-	-	3	1	-	-	-	7
大ヶ蔵連町	8	1	-	-	-	1	-	-	1	-
大坂町	9	-	-	-	1	2	-	-	-	1
大平町	20	-	-	-	5	6	-	-	1	2
大洞町	5	-	-	-	1	2	-	-	-	-
乙ヶ林町	7	-	-	-	-	3	-	-	-	-
小原町	32	1	-	-	2	5	-	-	1	7
小原大倉町	2	-	-	-	-	-	-	-	-	-
小原北町	2	-	-	-	1	-	-	-	-	-
小原田代町	1	-	-	-	-	-	-	-	-	-
柏ヶ洞町	1	-	-	-	1	-	-	-	-	-
鍛冶屋敷町	3	-	-	-	-	3	-	-	-	-
上仁木町	13	-	-	-	-	2	-	-	1	2
荻萱町	2	-	-	-	1	-	-	-	-	1
川下町	1	-	-	-	-	1	-	-	-	-
喜佐平町	-	-	-	-	-	-	-	-	-	-
北大野町	-	-	-	-	-	-	-	-	-	-
北篠平町	26	1	-	-	3	8	-	-	-	9
樽俣町	-	-	-	-	-	-	-	-	-	-
雑敷町	2	-	-	-	-	-	-	-	-	1
沢田町	14	-	-	-	2	-	-	-	-	2
下仁木町	5	-	-	-	-	-	-	-	-	2
李町	5	-	-	1	2	1	-	-	-	-
川見町	1	-	-	-	-	-	-	-	-	1
千洗町	3	-	-	-	1	1	-	-	-	-
寺平町	1	-	-	-	-	-	-	-	-	-
東郷町	5	-	-	3	1	-	-	-	1	-
百月町	2	-	-	-	-	1	-	-	-	-
荷掛町	1	-	-	-	1	-	-	-	-	-
西丹波町	-	-	-	-	-	-	-	-	-	-
西萩平町	1	-	-	-	-	-	-	-	-	-
西細田町	2	-	-	-	-	-	-	-	-	2
日面町	1	-	-	-	-	-	-	-	-	-
平岩町	-	-	-	-	-	-	-	-	-	-
平畑町	8	1	-	-	2	1	-	-	-	2
前洞町	-	-	-	-	-	-	-	-	-	-

所 数											従業者数 (人)
金融業、 保険業	不動産業、 物品賃貸業	学術研究、 専門・技術 サービス業	宿泊業、一 飲食サ ビ ス業	生活関連 サービス 業、 娯楽業	教育、 学習支援業	医療、福祉	複合サ ー ビ ス 事 業	サービス業 (他に分類さ れないもの)	公務(他に 分類される ものを除く)		
2	1	2	11	5	4	9	2	9	1	2,030	
-	2	2	-	1	-	-	-	-	-	85	
-	-	4	1	3	1	1	-	3	-	751	
-	2	10	21	16	12	16	5	17	5	1,886	
-	-	-	-	-	1	1	-	4	1	32	
-	-	-	-	-	-	-	-	1	-	4	
-	-	-	6	2	4	1	-	1	-	272	
-	-	1	2	2	-	-	-	-	-	130	
-	1	-	-	1	1	-	-	1	1	33	
-	-	3	-	3	-	-	-	-	-	79	
-	-	1	-	-	-	-	-	1	-	23	
-	-	1	-	1	-	2	-	-	-	28	
-	-	-	3	2	1	4	2	3	1	225	
-	-	1	-	-	-	-	-	1	-	2	
-	-	-	-	-	1	-	-	-	-	3	
-	-	-	-	-	-	-	-	1	-	9	
-	-	-	-	-	-	-	-	-	-	2	
-	-	-	-	-	-	-	-	-	-	251	
-	-	-	2	1	1	-	2	1	1	60	
-	-	-	-	-	-	-	-	-	-	10	
-	-	-	-	-	-	-	-	-	-	19	
-	-	-	-	-	-	-	-	-	-	-	
-	-	-	-	-	-	-	-	-	-	-	
-	-	1	1	2	-	-	-	1	-	126	
-	-	-	-	-	-	-	-	-	-	-	
-	-	-	1	-	-	-	-	-	-	13	
-	-	-	3	1	-	6	-	-	-	293	
-	-	1	-	-	1	1	-	-	-	19	
-	1	-	-	-	-	-	-	-	-	18	
-	-	-	-	-	-	-	-	-	-	3	
-	-	-	-	-	1	-	-	-	-	20	
-	-	-	-	-	-	1	-	-	-	1	
-	-	-	-	-	-	-	-	-	-	17	
-	-	-	-	-	-	-	-	1	-	10	
-	-	-	-	-	-	-	-	-	-	1	
-	-	-	-	-	-	-	-	-	-	-	
-	-	1	-	-	-	-	-	-	-	10	
-	-	-	-	-	-	-	-	-	-	4	
-	-	-	-	-	-	-	-	1	-	2	
-	-	-	-	-	-	-	-	-	-	-	
-	-	-	1	-	-	-	1	-	-	48	
-	-	-	-	-	-	-	-	-	-	-	

8 町別事業所数及び従業者数 (続き)

町名	事業									
	総数	農業, 林業	漁業	鉱業, 採石業, 砂利採取業	建設業	製造業	電気・ガス・熱供給・水道業	情報通信業	運輸業, 郵便業	卸売業, 小売業
松名町	3	1	-	-	-	-	-	-	-	-
三ツ久保町	1	-	-	-	1	-	-	-	-	-
宮代町	2	-	-	-	1	-	-	-	1	-
築平町	4	-	-	-	1	-	-	-	-	1
遊屋町	1	-	-	-	-	-	-	-	-	-
<b>足助地区</b>	<b>488</b>	<b>4</b>	<b>-</b>	<b>1</b>	<b>82</b>	<b>50</b>	<b>2</b>	<b>1</b>	<b>12</b>	<b>124</b>
安実京町	-	-	-	-	-	-	-	-	-	-
明川町	14	-	-	-	3	2	-	-	1	2
足助町	228	3	-	-	17	10	1	-	5	91
足助白山町	6	-	-	-	3	-	-	-	-	1
綾渡町	2	-	-	-	1	-	-	-	-	-
井ノ口町	4	-	-	-	-	2	-	-	-	-
岩谷町	-	-	-	-	-	-	-	-	-	-
有洞町	-	-	-	-	-	-	-	-	-	-
上八木町	2	-	-	-	-	-	-	-	-	-
漆畑町	-	-	-	-	-	-	-	-	-	-
大井町	1	-	-	-	-	-	-	-	-	1
大河原町	1	-	-	-	-	1	-	-	-	-
大蔵町	14	1	-	-	2	2	-	-	1	-
大蔵連町	-	-	-	-	-	-	-	-	-	-
大多賀町	4	-	-	-	1	1	-	-	-	1
大塚町	1	-	-	-	1	-	-	-	-	-
国閑町	1	-	-	-	-	-	-	-	-	-
籠林町	1	-	-	-	-	-	-	-	-	-
上切山町	-	-	-	-	-	-	-	-	-	-
上小田町	1	-	-	-	1	-	-	-	-	-
上佐切町	1	-	-	-	1	-	-	-	-	-
上脇町	4	-	-	-	2	1	-	-	-	-
川面町	4	-	-	-	2	1	-	-	-	-
北小田町	2	-	-	-	-	-	-	-	1	-
霧山町	2	-	-	-	1	-	-	-	-	1
国谷町	4	-	-	-	1	1	-	-	-	1
桑田和町	11	-	-	-	1	5	-	-	-	-
桑原田町	-	-	-	-	-	-	-	-	-	-
小田町	4	-	-	-	1	1	-	-	-	1
五反田町	4	-	-	-	1	-	-	1	-	1
小手沢町	1	-	-	-	1	-	-	-	-	-
沢ノ堂町	1	-	-	-	-	-	-	-	-	-
塩ノ沢町	-	-	-	-	-	-	-	-	-	-
下国谷町	3	-	-	-	2	-	-	-	-	-
下佐切町	1	-	-	-	-	-	-	-	-	1
下平町	3	-	-	-	-	-	-	-	-	1

所 数											従業者数 (人)
金融業、 保険業	不動産業、 物品賃貸業	学術研究、 専門・技術 サービス業	宿泊業、一 次飲食サ ービス業	生活関連 サービス 業、娯楽業	教育、 学習支援業	医療、福祉	複合サ ービス 事業	サービス業 (他に分類さ れないもの)	公務(他に 分類される ものを除く)		
-	-	-	1	1	-	-	-	-	-	-	80
-	-	-	-	-	-	-	-	-	-	-	2
-	-	-	-	-	-	-	-	-	-	-	12
-	-	-	1	-	-	-	-	-	-	1	8
-	-	-	-	-	1	-	-	-	-	-	17
1	6	11	57	31	23	18	6	51	8	3,896	
-	-	-	-	-	-	-	-	-	-	-	-
-	-	-	3	-	-	-	1	1	1	84	
1	5	3	33	21	10	9	2	14	3	1,774	
-	-	-	-	-	1	-	-	1	-	19	
-	-	-	-	-	-	-	-	1	-	4	
-	-	2	-	-	-	-	-	-	-	30	
-	-	-	-	-	-	-	-	-	-	-	
-	-	-	-	-	-	-	-	-	-	-	
-	-	-	1	-	-	-	-	1	-	4	
-	-	-	-	-	-	-	-	-	-	-	
-	-	-	-	-	-	-	-	-	-	1	
-	-	-	-	-	-	-	-	-	-	8	
-	-	-	1	-	2	2	2	1	-	140	
-	-	-	-	-	-	-	-	-	-	-	
-	-	-	1	-	-	-	-	-	-	17	
-	-	-	-	-	-	-	-	-	-	1	
-	-	-	-	-	-	-	-	1	-	1	
-	-	-	1	-	-	-	-	-	-	11	
-	-	-	-	-	-	-	-	-	-	-	
-	-	-	-	-	-	-	-	-	-	4	
-	-	-	-	-	-	-	-	-	-	1	
-	-	-	-	-	1	-	-	-	-	27	
-	-	-	-	-	-	-	-	1	-	10	
-	-	1	-	-	-	-	-	-	-	4	
-	-	-	-	-	-	-	-	-	-	8	
-	-	-	-	-	-	-	-	1	-	12	
-	-	1	-	1	1	-	-	1	1	182	
-	-	-	-	-	-	-	-	-	-	-	
-	-	-	1	-	-	-	-	-	-	11	
-	-	-	-	-	-	-	-	1	-	18	
-	-	-	-	-	-	-	-	-	-	5	
-	-	-	-	1	-	-	-	-	-	2	
-	-	-	-	-	-	-	-	-	-	-	
-	-	-	-	-	-	-	-	1	-	11	
-	-	-	-	-	-	-	-	-	-	2	
-	-	-	1	-	-	-	-	1	-	37	

8 町別事業所数及び従業者数 (続き)

町名	事					業				
	総数	農業, 林業	漁業	鉱業, 採石業, 砂利採取業	建設業	製造業	電気・ガス・熱供給・水道業	情報通信業	運輸業, 郵便業	卸売業, 小売業
白倉町	-	-	-	-	-	-	-	-	-	-
新盛町	7	-	-	-	-	1	-	-	-	1
菅生町	-	-	-	-	-	-	-	-	-	-
摺田町	2	-	-	-	1	-	-	-	-	-
千田町	4	-	-	-	1	1	-	-	-	2
竜岡町	1	-	-	-	-	-	-	-	-	1
田振町	1	-	-	-	-	-	-	-	-	-
玉野町	2	-	-	-	2	-	-	-	-	-
近岡町	31	-	-	-	7	1	-	-	2	6
葛町	2	-	-	-	1	-	-	-	-	-
葛沢町	4	-	-	-	2	-	-	-	-	1
椿立町	1	-	-	-	-	-	-	-	-	-
栃ノ沢町	-	-	-	-	-	-	-	-	-	-
栃本町	2	-	-	-	1	-	-	-	-	-
戸中町	-	-	-	-	-	-	-	-	-	-
富岡町	13	-	-	-	3	-	-	-	-	4
中立町	3	-	-	-	1	-	-	-	-	-
永野町	-	-	-	-	-	-	-	-	-	-
西榎尾町	2	-	-	-	2	-	-	-	-	-
怒田沢町	1	-	-	-	1	-	-	-	-	-
野林町	2	-	-	-	2	-	-	-	-	-
則定町	21	-	-	1	2	9	1	-	1	2
冷田町	2	-	-	-	-	-	-	-	-	-
東大島町	3	-	-	-	1	-	-	-	-	-
東大見町	2	-	-	-	-	-	-	-	-	-
東川端町	-	-	-	-	-	-	-	-	-	-
東渡合町	-	-	-	-	-	-	-	-	-	-
東中山町	-	-	-	-	-	-	-	-	-	-
久木町	9	-	-	-	4	1	-	-	-	2
平沢町	4	-	-	-	-	-	-	-	-	1
平折町	1	-	-	-	-	-	-	-	-	-
二夕宮町	2	-	-	-	1	-	-	-	-	-
細田町	1	-	-	-	-	-	-	-	-	-
御内町	5	-	-	-	-	3	-	-	-	-
御蔵町	5	-	-	-	2	-	-	-	1	-
実栗町	2	-	-	-	-	1	-	-	-	-
室口町	1	-	-	-	1	-	-	-	-	-
岩神町	11	-	-	-	1	-	-	-	-	1
山谷町	1	-	-	-	-	-	-	-	-	-
山ノ中立町	-	-	-	-	-	-	-	-	-	-
四ツ松町	6	-	-	-	2	2	-	-	-	1
連谷町	1	-	-	-	1	-	-	-	-	-
月原町	8	-	-	-	1	4	-	-	-	-

所 数											従業者数 (人)
金融業, 保険業	不動産業, 物品賃貸業	学術研究, 専門・技術 サービス業	宿泊業, 飲食サー ビス業	生活関連 サービス 業, 娯楽業	教育, 学習支援業	医療, 福祉	複合サー ビス事 業	サービス業 (他に分類さ れないもの)	公務(他に 分類される ものを除く)		
-	-	-	-	-	-	-	-	-	-	-	
-	-	1	2	-	1	-	-	1	-	24	
-	-	-	-	-	-	-	-	-	-	-	
-	-	-	-	-	-	-	-	1	-	3	
-	-	-	-	-	-	-	-	-	-	13	
-	-	-	-	-	-	-	-	-	-	3	
-	-	-	-	-	-	-	-	1	-	3	
-	-	-	-	-	-	-	-	-	-	10	
-	-	2	4	3	1	2	-	3	-	185	
-	-	-	-	-	-	-	-	1	-	4	
-	-	-	-	-	-	-	-	1	-	5	
-	-	-	1	-	-	-	-	-	-	2	
-	-	-	-	-	-	-	-	-	-	-	
-	-	-	-	-	-	-	-	1	-	8	
-	-	-	-	-	-	-	-	-	-	-	
-	-	-	2	2	-	-	-	2	-	48	
-	-	-	-	1	-	-	-	1	-	64	
-	-	-	-	-	-	-	-	-	-	-	
-	-	-	-	-	-	-	-	-	-	8	
-	-	-	-	-	-	-	-	-	-	3	
-	-	-	-	-	-	-	-	-	-	14	
-	-	-	1	-	1	1	1	1	-	189	
-	-	-	-	-	-	1	-	1	-	6	
-	-	-	-	-	-	-	-	1	1	10	
-	-	-	1	-	-	-	-	1	-	2	
-	-	-	-	-	-	-	-	-	-	-	
-	-	-	-	-	-	-	-	-	-	-	
-	-	-	-	-	-	-	-	-	-	-	
-	-	-	-	-	-	-	-	2	-	26	
-	1	-	-	-	1	-	-	1	-	24	
-	-	-	-	-	-	-	-	1	-	1	
-	-	-	-	-	1	-	-	-	-	13	
-	-	-	1	-	-	-	-	-	-	2	
-	-	1	-	1	-	-	-	-	-	11	
-	-	-	-	-	1	-	-	-	1	31	
-	-	-	-	-	-	-	-	1	-	7	
-	-	-	-	-	-	-	-	-	-	2	
-	-	-	2	-	1	3	-	2	1	535	
-	-	-	-	-	-	-	-	1	-	1	
-	-	-	-	-	-	-	-	-	-	-	
-	-	-	-	-	1	-	-	-	-	53	
-	-	-	-	-	-	-	-	-	-	1	
-	-	-	1	1	-	-	-	1	-	157	



8 町別事業所数及び従業者数 (続き)

町名	事業									
	総数	農業, 林業	漁業	鉱業, 採石業, 砂利採取業	建設業	製造業	電気・ガス・熱供給・水道業	情報通信業	運輸業, 郵便業	卸売業, 小売業
下山地区	189	6	-	1	32	25	-	-	5	46
阿蔵町	5	-	-	-	1	2	-	-	-	-
蘭町	3	-	-	-	-	1	-	-	-	-
宇連野町	3	-	-	-	2	1	-	-	-	-
大桑町	2	-	-	-	-	1	-	-	-	-
大沼町	78	1	-	-	12	4	-	-	3	29
蕪木町	-	-	-	-	-	-	-	-	-	-
神殿町	5	-	-	-	1	-	-	-	-	2
黒坂町	4	-	-	-	-	1	-	-	-	1
小松野町	2	-	-	-	-	-	-	-	-	-
下山田代町	10	-	-	-	1	5	-	-	-	-
田折町	1	-	-	-	1	-	-	-	-	-
高野町	-	-	-	-	-	-	-	-	-	-
立岩町	5	-	-	-	-	3	-	-	-	-
田平沢町	-	-	-	-	-	-	-	-	-	-
栃立町	-	-	-	-	-	-	-	-	-	-
梨野町	1	-	-	-	-	-	-	-	-	-
野原町	5	-	-	-	-	1	-	-	-	2
花沢町	27	-	-	1	5	4	-	-	-	8
羽布町	24	1	-	-	5	1	-	-	1	3
東大林町	5	1	-	-	3	-	-	-	-	-
平瀬町	1	-	-	-	-	-	-	-	1	-
和合町	8	3	-	-	1	1	-	-	-	1
旭地区	202	2	-	3	55	9	-	1	3	42
浅谷町	13	-	-	-	4	-	-	-	1	-
旭八幡町	8	-	-	-	3	1	-	-	-	2
明賀町	1	-	-	-	1	-	-	-	-	-
有間町	5	-	-	-	3	-	-	-	-	2
伊熊町	3	-	-	-	1	-	-	1	-	-
池島町	4	-	-	-	2	-	-	-	-	-
一色町	2	-	-	2	-	-	-	-	-	-
市平町	-	-	-	-	-	-	-	-	-	-
牛地町	4	-	-	1	-	-	-	-	-	-
太田町	6	-	-	-	4	-	-	-	-	-
大坪町	6	-	-	-	1	-	-	-	-	1
押井町	3	-	-	-	3	-	-	-	-	-
小滝野町	2	-	-	-	-	-	-	-	-	-
小渡町	58	1	-	-	5	1	-	-	1	20
伯母沢町	-	-	-	-	-	-	-	-	-	-
加塩町	3	-	-	-	3	-	-	-	-	-
上切町	1	-	-	-	-	-	-	-	-	1

所 数											従業者数 (人)
金融業、 保険業	不動産業、 物品賃貸業	学術研究、 専門・技術 サービス業	宿泊業、一 次飲食サ ービス業	生活関連 サービス 業、娯楽業	教育、 学習支援業	医療、福祉	複合サ ービス 事業	サービス業 (他に分類さ れないもの)	公務(他に 分類される ものを除く)		
-	-	4	24	11	6	7	4	13	5	1,780	
-	-	-	-	-	-	-	1	-	1	15	
-	-	-	2	-	-	-	-	-	-	16	
-	-	-	-	-	-	-	-	-	-	9	
-	-	-	-	-	1	-	-	-	-	16	
-	-	2	5	6	2	5	2	4	3	790	
-	-	-	-	-	-	-	-	-	-	-	
-	-	-	1	-	-	1	-	-	-	63	
-	-	-	1	-	-	-	-	-	1	14	
-	-	2	-	-	-	-	-	-	-	25	
-	-	-	1	-	2	-	-	1	-	170	
-	-	-	-	-	-	-	-	-	-	8	
-	-	-	-	-	-	-	-	-	-	-	
-	-	-	-	1	-	-	-	1	-	102	
-	-	-	-	-	-	-	-	-	-	-	
-	-	-	-	-	-	-	-	-	-	-	
-	-	-	1	-	-	-	-	-	-	1	
-	-	-	-	1	-	-	-	1	-	31	
-	-	-	3	2	1	-	-	3	-	142	
-	-	-	8	1	-	1	1	2	-	289	
-	-	-	1	-	-	-	-	-	-	29	
-	-	-	-	-	-	-	-	-	-	6	
-	-	-	1	-	-	-	-	1	-	54	
-	3	4	23	12	8	8	3	20	6	1,152	
-	-	-	2	3	-	-	-	1	2	144	
-	-	-	1	-	1	-	-	-	-	68	
-	-	-	-	-	-	-	-	-	-	1	
-	-	-	-	-	-	-	-	-	-	12	
-	-	-	-	-	-	-	-	1	-	7	
-	-	-	-	-	-	1	-	1	-	49	
-	-	-	-	-	-	-	-	-	-	13	
-	-	-	-	-	-	-	-	-	-	-	
-	-	-	-	-	-	1	-	2	-	10	
-	-	1	-	-	-	-	-	1	-	9	
-	-	-	1	1	-	1	-	1	-	90	
-	-	-	-	-	-	-	-	-	-	7	
-	-	-	1	-	1	-	-	-	-	19	
-	3	2	10	5	1	3	2	3	1	247	
-	-	-	-	-	-	-	-	-	-	-	
-	-	-	-	-	-	-	-	-	-	3	
-	-	-	-	-	-	-	-	-	-	2	

8 町別事業所数及び従業者数 (続き)

町名	事業									
	総数	農業, 林業	漁業	鉱業, 採石業, 砂利採取業	建設業	製造業	電気・ガス・熱供給・水道業	情報通信業	運輸業, 郵便業	卸売業, 小売業
上中町	-	-	-	-	-	-	-	-	-	-
日下部町	4	-	-	-	3	-	-	-	-	-
小田町	1	-	-	-	1	-	-	-	-	-
小畑町	2	-	-	-	-	-	-	-	1	1
榊野町	10	1	-	-	3	1	-	-	-	2
笹戸町	15	-	-	-	2	-	-	-	-	4
三分山町	-	-	-	-	-	-	-	-	-	-
閑羅瀬町	2	-	-	-	-	1	-	-	-	-
島崎町	8	-	-	-	2	2	-	-	-	2
下切町	5	-	-	-	1	1	-	-	-	-
下中町	-	-	-	-	-	-	-	-	-	-
杉本町	16	-	-	-	3	1	-	-	-	3
須渕町	1	-	-	-	1	-	-	-	-	-
惣田町	2	-	-	-	2	-	-	-	-	-
田津原町	3	-	-	-	1	-	-	-	-	1
坪崎町	-	-	-	-	-	-	-	-	-	-
時瀬町	2	-	-	-	2	-	-	-	-	-
東萩平町	3	-	-	-	1	-	-	-	-	1
榎本町	5	-	-	-	1	1	-	-	-	2
万町	2	-	-	-	1	-	-	-	-	-
万根町	-	-	-	-	-	-	-	-	-	-
余平町	2	-	-	-	1	-	-	-	-	-
<b>稲武地区</b>	<b>195</b>	<b>8</b>	<b>-</b>	<b>-</b>	<b>30</b>	<b>19</b>	<b>1</b>	<b>-</b>	<b>2</b>	<b>46</b>
稲武町	36	2	-	-	5	-	-	-	1	6
大野瀬町	9	3	-	-	1	2	-	-	-	1
押山町	2	-	-	-	1	-	-	-	-	1
小田木町	17	1	-	-	9	-	1	-	1	2
川手町	2	-	-	-	-	-	-	-	-	1
黒田町	16	-	-	-	-	2	-	-	-	4
桑原町	32	2	-	-	2	5	-	-	-	8
御所貝津町	17	-	-	-	4	3	-	-	-	3
富永町	2	-	-	-	-	-	-	-	-	-
中当町	-	-	-	-	-	-	-	-	-	-
夏焼町	12	-	-	-	2	5	-	-	-	-
野入町	9	-	-	-	1	2	-	-	-	1
武節町	41	-	-	-	5	-	-	-	-	19

所 数											従業者数 (人)
金融業, 保険業	不動産業, 物品賃貸業	学術研究, 専門・技術 サービス業	宿泊業, 飲食サ一 ビス業	生活関連 サービス 業, 娯楽業	教育, 学習支援業	医療, 福祉	複合サ一 ビス事業	サービス業 (他に分類さ れないもの)	公務(他に 分類される ものを除く)		
-	-	-	-	-	-	-	-	-	-	-	-
-	-	-	-	-	-	-	-	-	1	-	6
-	-	-	-	-	-	-	-	-	-	-	1
-	-	-	-	-	-	-	-	-	-	-	2
-	-	1	1	-	-	-	-	-	1	-	35
-	-	-	6	-	-	1	-	-	2	-	78
-	-	-	-	-	-	-	-	-	-	-	-
-	-	-	-	-	-	-	-	-	-	1	14
-	-	-	-	1	-	-	-	-	1	-	45
-	-	-	-	-	2	-	-	-	1	-	27
-	-	-	-	-	-	-	-	-	-	-	-
-	-	-	-	2	2	1	1	2	1	1	187
-	-	-	-	-	-	-	-	-	-	-	4
-	-	-	-	-	-	-	-	-	-	-	3
-	-	-	1	-	-	-	-	-	-	-	11
-	-	-	-	-	-	-	-	-	-	-	-
-	-	-	-	-	-	-	-	-	-	-	18
-	-	-	-	-	-	-	-	-	1	-	6
-	-	-	-	-	-	-	-	-	-	1	21
-	-	-	-	-	-	-	-	-	1	-	3
-	-	-	-	-	-	-	-	-	-	-	-
-	-	-	-	-	1	-	-	-	-	-	10
1	2	2	29	18	10	12	2	9	4	4	1,349
1	-	2	4	1	4	3	1	4	2	2	257
-	-	-	1	-	-	-	-	1	-	-	25
-	-	-	-	-	-	-	-	-	-	-	5
-	-	-	1	1	1	-	-	-	-	-	109
-	-	-	1	-	-	-	-	-	-	-	3
-	-	-	3	2	1	4	-	-	-	-	95
-	-	-	5	5	2	2	-	1	-	-	343
-	1	-	1	2	-	-	-	2	1	-	88
-	-	-	-	-	1	-	-	1	-	-	16
-	-	-	-	-	-	-	-	-	-	-	-
-	-	-	3	1	-	-	-	-	-	1	119
-	1	-	3	1	-	-	-	-	-	-	20
-	-	-	7	5	1	3	1	-	-	-	269

9 県内市区町村別事業所数及び従業者数

市区町村	総 数							
	事業所数		従業者数 (人)				1 km <sup>2</sup> 当たり	
	構成比 (%)		構成比 (%)	男	女	事業所数	従業者数	
愛知県	344,523	100.0	4,006,646	100.0	2,362,951	1,628,073	66.7	775.8
100 名古屋市	132,199	38.4	1,533,964	38.3	908,533	624,099	405.0	4,699.2
101 千種区	8,156	2.4	80,729	2.0	44,936	35,697	447.4	4,428.4
102 東区	6,624	1.9	95,127	2.4	60,280	34,798	860.3	12,354.2
103 北区	8,311	2.4	72,339	1.8	40,942	31,394	473.6	4,121.9
104 西区	9,809	2.8	92,916	2.3	56,846	35,985	548.3	5,193.7
105 中村区	12,714	3.7	192,016	4.8	108,994	82,905	779.5	11,772.9
106 中区	21,999	6.4	331,184	8.3	201,594	129,035	2,345.3	35,307.5
107 昭和区	5,911	1.7	58,231	1.5	33,016	25,184	540.3	5,322.8
108 瑞穂区	5,022	1.5	52,726	1.3	31,789	20,924	447.2	4,695.1
109 熱田区	4,793	1.4	62,299	1.6	38,976	23,268	589.5	7,662.9
110 中川区	9,814	2.8	90,811	2.3	53,196	37,604	306.4	2,835.2
111 港区	6,747	2.0	102,012	2.5	70,261	31,627	147.7	2,232.7
112 南区	7,096	2.1	70,055	1.7	41,974	28,055	384.4	3,795.0
113 守山区	6,123	1.8	55,787	1.4	30,938	24,760	180.1	1,641.3
114 緑区	7,071	2.1	66,904	1.7	34,776	32,069	186.9	1,768.1
115 名東区	6,246	1.8	58,533	1.5	31,900	26,633	321.3	3,011.0
116 天白区	5,763	1.7	52,295	1.3	28,115	24,161	266.6	2,418.8
201 豊橋市	17,230	5.0	177,310	4.4	98,899	78,350	65.9	678.4
202 岡崎市	15,540	4.5	171,288	4.3	97,119	74,073	40.1	442.3
203 一宮市	16,976	4.9	142,488	3.6	73,029	69,354	149.0	1,250.9
204 瀬戸市	5,581	1.6	50,840	1.3	27,703	23,137	50.0	455.5
205 半田市	5,268	1.5	59,882	1.5	32,896	25,909	111.5	1,267.6
206 春日井市	11,653	3.4	127,283	3.2	71,979	55,199	125.7	1,372.9
207 豊川市	7,010	2.0	75,545	1.9	42,964	32,581	46.5	501.3
208 津島市	3,187	0.9	28,528	0.7	15,121	13,342	127.1	1,137.5
209 碧南市	3,518	1.0	38,726	1.0	22,081	14,776	98.1	1,079.9
210 刈谷市	5,737	1.7	116,206	2.9	77,845	35,836	113.7	2,303.4
211 豊田市	14,831	4.3	257,959	6.4	174,167	83,740	16.1	280.9
212 安城市	7,046	2.0	103,752	2.6	62,831	40,710	81.9	1,206.3
213 西尾市	5,161	1.5	59,935	1.5	36,586	23,297	68.1	790.9
214 蒲郡市	4,386	1.3	37,851	0.9	19,795	18,056	77.2	666.3
215 犬山市	2,851	0.8	35,422	0.9	21,555	13,867	38.0	472.5
216 常滑市	2,678	0.8	35,596	0.9	20,090	15,506	48.1	639.9
217 江南市	3,989	1.2	33,834	0.8	16,606	17,211	132.2	1,121.4
219 小牧市	6,992	2.0	106,580	2.7	69,982	36,589	111.3	1,696.6
220 稲沢市	5,327	1.5	64,395	1.6	37,775	26,579	67.2	812.0
221 新城市	2,523	0.7	22,757	0.6	13,175	9,582	5.1	45.6
222 東海市	4,271	1.2	59,937	1.5	40,700	19,237	98.5	1,382.3
223 大府市	3,274	1.0	45,945	1.1	24,193	16,689	97.2	1,364.2
224 知多市	2,260	0.7	22,701	0.6	12,261	10,440	49.7	499.7
225 知立市	2,405	0.7	24,724	0.6	13,536	11,161	147.2	1,513.1
226 尾張旭市	2,940	0.9	28,705	0.7	15,447	13,258	139.8	1,365.0
227 高浜市	1,633	0.5	20,296	0.5	10,503	7,318	125.6	1,561.2
228 岩倉市	1,819	0.5	17,125	0.4	8,784	8,341	173.4	1,632.5
229 豊明市	2,481	0.7	26,555	0.7	13,881	12,674	107.0	1,145.6
230 日進市	2,459	0.7	31,280	0.8	17,252	14,028	70.5	896.3
231 田原市	2,813	0.8	33,221	0.8	22,122	11,099	14.9	175.9
232 愛西市	2,518	0.7	20,191	0.5	10,255	9,936	37.8	303.0
233 清須市	2,397	0.7	25,228	0.6	15,263	9,965	180.1	1,895.4
234 名古屋北	3,568	1.0	34,707	0.9	20,108	14,599	194.2	1,889.3
235 弥富市	2,376	0.7	22,548	0.6	13,540	9,008	48.6	460.9
300 愛知郡	3,105	0.9	38,297	1.0	21,827	16,460	78.5	967.8
302 東郷町	1,381	0.4	13,969	0.3	8,176	5,793	76.6	774.8
304 長久手町	1,724	0.5	24,328	0.6	13,651	10,667	80.0	1,129.4

う		ち				民		営	
事業所数	構成比 (%)	従業者数 (人)				1 km <sup>2</sup> 当たり			
		構成比 (%)	男	女	事業所数	従業者数			
337,904	100.0	3,784,792	100.0	2,241,739	1,527,431	65.4	732.8		
130,787	38.7	1,461,385	38.6	860,339	599,714	400.7	4,476.9		
8,051	2.4	75,282	2.0	41,935	33,251	441.6	4,129.6		
6,551	1.9	92,315	2.4	58,355	33,911	850.8	11,989.0		
8,210	2.4	68,550	1.8	38,652	29,895	467.8	3,906.0		
9,730	2.9	90,289	2.4	55,383	34,821	543.9	5,046.9		
12,631	3.7	188,020	5.0	106,630	81,273	774.4	11,527.9		
21,820	6.5	309,807	8.2	185,091	124,161	2,326.2	33,028.5		
5,841	1.7	56,098	1.5	31,648	24,419	533.9	5,127.8		
4,966	1.5	50,609	1.3	30,421	20,175	442.2	4,506.6		
4,744	1.4	60,075	1.6	37,543	22,477	583.5	7,389.3		
9,714	2.9	86,882	2.3	50,763	36,108	303.3	2,712.5		
6,626	2.0	97,033	2.6	66,732	30,177	145.0	2,123.7		
7,021	2.1	67,271	1.8	40,151	27,094	380.3	3,644.1		
6,050	1.8	51,257	1.4	27,787	23,381	178.0	1,508.0		
6,977	2.1	63,272	1.7	32,875	30,338	184.4	1,672.1		
6,164	1.8	55,116	1.5	29,895	25,221	317.1	2,835.2		
5,691	1.7	49,509	1.3	26,478	23,012	263.2	2,290.0		
16,906	5.0	167,107	4.4	93,374	73,672	64.7	639.4		
15,193	4.5	160,225	4.2	91,839	68,290	39.2	413.8		
16,636	4.9	131,800	3.5	68,119	63,576	146.0	1,157.1		
5,454	1.6	46,909	1.2	25,796	21,113	48.9	420.3		
5,150	1.5	55,074	1.5	30,515	23,482	109.0	1,165.8		
11,439	3.4	118,122	3.1	67,072	50,945	123.4	1,274.1		
6,815	2.0	69,057	1.8	39,099	29,958	45.2	458.2		
3,124	0.9	25,983	0.7	13,686	12,232	124.6	1,036.0		
3,445	1.0	36,552	1.0	21,094	13,589	96.1	1,019.3		
5,617	1.7	112,170	3.0	75,916	33,729	111.3	2,223.4		
<b>14,488</b>	<b>4.3</b>	<b>247,045</b>	<b>6.5</b>	<b>168,777</b>	<b>78,216</b>	<b>15.8</b>	<b>269.0</b>		
6,889	2.0	99,358	2.6	60,867	38,280	80.1	1,155.2		
5,067	1.5	56,837	1.5	35,249	21,536	66.9	750.0		
4,284	1.3	35,249	0.9	18,532	16,717	75.4	620.5		
2,758	0.8	33,502	0.9	20,690	12,812	36.8	446.9		
2,588	0.8	32,582	0.9	18,509	14,073	46.5	585.7		
3,909	1.2	32,090	0.8	15,813	16,260	129.6	1,063.6		
6,857	2.0	99,819	2.6	65,856	33,954	109.2	1,589.0		
5,201	1.5	61,222	1.6	36,250	24,931	65.6	772.0		
2,379	0.7	20,458	0.5	11,924	8,534	4.8	41.0		
4,161	1.2	56,540	1.5	39,336	17,204	96.0	1,304.0		
3,204	0.9	42,734	1.1	23,095	14,576	95.1	1,268.8		
2,188	0.6	20,204	0.5	11,242	8,962	48.2	444.7		
2,351	0.7	23,236	0.6	12,896	10,313	143.9	1,422.0		
2,870	0.8	27,039	0.7	14,710	12,329	136.5	1,285.7		
1,601	0.5	19,551	0.5	10,169	6,907	123.2	1,503.9		
1,778	0.5	16,176	0.4	8,361	7,815	169.5	1,542.0		
2,422	0.7	25,065	0.7	13,302	11,763	104.5	1,081.3		
2,390	0.7	29,361	0.8	16,290	13,071	68.5	841.3		
2,678	0.8	31,260	0.8	21,111	10,149	14.2	165.6		
2,445	0.7	18,522	0.5	9,498	9,024	36.7	278.0		
2,338	0.7	23,808	0.6	14,609	9,199	175.7	1,788.7		
3,472	1.0	32,765	0.9	19,281	13,484	189.0	1,783.6		
2,307	0.7	21,539	0.6	13,162	8,377	47.2	440.3		
3,012	0.9	35,552	0.9	20,395	15,147	76.1	898.5		
1,332	0.4	12,396	0.3	7,306	5,090	73.9	687.5		
1,680	0.5	23,156	0.6	13,089	10,057	78.0	1,075.0		

9 県内市区町村別事業所数及び従業者数（続き）

市区町村	数							
	事業所数		従業者数 (人)				1 km <sup>2</sup> 当たり	
	構成比 (%)	構成比 (%)	男	女	事業所数	従業者数		
340 西春日井郡	1,562	0.5	21,741	0.5	14,574	7,149	153.1	2,131.5
342 豊山町	1,025	0.3	13,618	0.3	8,905	4,695	165.6	2,200.0
345 春日町	537	0.2	8,123	0.2	5,669	2,454	133.9	2,025.7
360 丹羽郡	2,236	0.6	35,096	0.9	22,206	12,843	90.3	1,417.4
361 大口町	989	0.3	24,362	0.6	16,973	7,370	72.8	1,794.0
362 扶桑町	1,247	0.4	10,734	0.3	5,233	5,473	111.5	960.1
420 海部郡	6,733	2.0	64,560	1.6	38,600	25,960	99.3	952.2
421 七宝町	893	0.3	7,099	0.2	3,739	3,360	107.2	852.2
422 美和町	953	0.3	7,344	0.2	4,147	3,197	96.1	740.3
423 甚目寺町	1,467	0.4	14,177	0.4	8,071	6,106	157.1	1,517.9
424 大治町	1,075	0.3	9,074	0.2	5,020	4,054	163.1	1,376.9
425 蟹江町	1,614	0.5	15,505	0.4	8,342	7,163	145.4	1,396.8
427 飛鳥村	731	0.2	11,361	0.3	9,281	2,080	32.5	504.5
440 知多郡	6,274	1.8	62,602	1.6	32,198	30,050	37.9	378.4
441 阿久比町	876	0.3	9,602	0.2	4,673	4,929	36.6	401.1
442 東浦町	1,494	0.4	18,131	0.5	9,186	8,603	48.1	583.4
445 南知多町	1,490	0.4	9,713	0.2	4,546	5,167	39.0	254.0
446 美浜町	1,032	0.3	8,913	0.2	4,214	4,687	22.2	192.1
447 武豊町	1,382	0.4	16,243	0.4	9,579	6,664	53.5	629.3
480 幡豆郡	2,836	0.8	21,925	0.5	12,358	9,567	33.5	259.3
481 一色町	1,126	0.3	7,652	0.2	3,896	3,756	50.0	339.6
482 吉良町	1,070	0.3	9,862	0.2	6,060	3,802	29.7	274.1
483 幡豆町	640	0.2	4,411	0.1	2,402	2,009	24.6	169.3
500 額田郡	1,320	0.4	20,081	0.5	12,048	8,033	23.2	353.7
501 幸田町	1,320	0.4	20,081	0.5	12,048	8,033	23.2	353.7
520 西加茂郡	1,974	0.6	35,678	0.9	22,767	12,900	61.5	1,111.1
521 三好町	1,974	0.6	35,678	0.9	22,767	12,900	61.5	1,111.1
560 北設楽郡	809	0.2	5,231	0.1	2,916	2,315	1.5	9.5
561 設楽町	396	0.1	2,798	0.1	1,590	1,208	1.4	10.2
562 東栄町	291	0.1	1,576	0.0	809	767	2.4	12.8
563 豊根村	122	0.0	857	0.0	517	340	0.8	5.5
600 宝飯郡	777	0.2	8,131	0.2	4,881	3,250	78.3	819.7
603 小坂井町	777	0.2	8,131	0.2	4,881	3,250	78.3	819.7

事業所数	うち 民 営						
	構成比 (%)	従業者数 (人)				1 km <sup>2</sup> 当たり	
		構成比 (%)	男	女	事業所数	従業者数	
1,517	0.4	21,086	0.6	14,272	6,796	148.7	2,067.3
997	0.3	13,155	0.3	8,667	4,470	161.1	2,125.2
520	0.2	7,931	0.2	5,605	2,326	129.7	1,977.8
2,179	0.6	33,745	0.9	21,665	12,033	88.0	1,362.9
968	0.3	23,778	0.6	16,712	7,047	71.3	1,751.0
1,211	0.4	9,967	0.3	4,953	4,986	108.3	891.5
6,581	1.9	61,011	1.6	36,839	24,172	97.1	899.9
874	0.3	6,655	0.2	3,504	3,151	104.9	798.9
928	0.3	6,897	0.2	3,950	2,947	93.5	695.3
1,437	0.4	13,238	0.3	7,662	5,576	153.9	1,417.3
1,059	0.3	8,597	0.2	4,754	3,843	160.7	1,304.6
1,573	0.5	14,631	0.4	7,932	6,699	141.7	1,318.1
710	0.2	10,993	0.3	9,037	1,956	31.5	488.1
6,057	1.8	58,227	1.5	30,389	27,484	36.6	351.9
848	0.3	8,704	0.2	4,315	4,389	35.4	363.6
1,435	0.4	16,721	0.4	8,708	7,671	46.2	538.0
1,440	0.4	9,100	0.2	4,215	4,885	37.7	238.0
1,000	0.3	8,353	0.2	3,934	4,407	21.6	180.1
1,334	0.4	15,349	0.4	9,217	6,132	51.7	594.7
2,743	0.8	20,317	0.5	11,607	8,710	32.4	240.3
1,084	0.3	7,000	0.2	3,586	3,414	48.1	310.7
1,038	0.3	9,212	0.2	5,752	3,460	28.8	256.0
621	0.2	4,105	0.1	2,269	1,836	23.8	157.6
1,279	0.4	19,098	0.5	11,652	7,446	22.5	336.4
1,279	0.4	19,098	0.5	11,652	7,446	22.5	336.4
1,877	0.6	33,387	0.9	21,574	11,802	58.5	1,039.8
1,877	0.6	33,387	0.9	21,574	11,802	58.5	1,039.8
711	0.2	4,355	0.1	2,313	2,042	1.3	7.9
343	0.1	2,239	0.1	1,189	1,050	1.3	8.2
264	0.1	1,395	0.0	691	704	2.1	11.3
104	0.0	721	0.0	433	288	0.7	4.6
757	0.2	7,668	0.2	4,655	3,013	76.3	773.0
757	0.2	7,668	0.2	4,655	3,013	76.3	773.0





## 参 考 资 料

参考表1 産業大分類別事業所数及び従業者数の比較（全国、愛知県、豊田市）

産業大分類別で事業所数をみると、全国・愛知県・豊田市ともに「卸売業、小売業」が最も多く、次いで「宿泊業、飲食サービス業」となっている。

従業者数をみると、全国は「卸売業、小売業」が最も多いが、愛知県・豊田市では「製造業」が最も多くなっている。そして、「製造業」就業者数の構成比をみると、全国15.6%、愛知県23.5%、豊田市42.8%となっており、全国・愛知県と比較しても、製造業の従業者の割合が高いことが分かる。

表1 産業大分類別事業所数及び従業者数< 全国 >

産業大分類	事業所数		従業者数(人)	
	事業所数	構成比(%)	従業者数(人)	構成比(%)
総数	6,043,300	100.0	62,860,514	100.0
農業, 林業	29,917	0.5	339,315	0.5
漁業, 採石業, 砂利採取	3,994	0.1	48,347	0.1
建設業	2,921	0.0	30,710	0.0
製造業	583,616	9.7	4,320,444	6.9
電気・ガス・熱供給・水道業	536,773	8.9	9,827,416	15.6
情報通信業	8,897	0.1	302,327	0.5
運輸業, 郵便業	77,996	1.3	1,724,978	2.7
卸売業, 小売業	148,559	2.5	3,611,602	5.7
金融業, 保険業	1,555,486	25.7	12,696,990	20.2
不動産業, 物品賃貸業	91,982	1.5	1,588,681	2.5
学術研究, 専門・技術サービス業	408,691	6.8	1,551,345	2.5
宿泊業, 飲食サービス業	244,174	4.0	1,897,680	3.0
生活関連サービス業, 娯楽業	781,265	12.9	5,736,967	9.1
教育, 学習支援業	514,589	8.5	2,750,705	4.4
医療, 福祉	225,434	3.7	3,086,902	4.9
複合サービス事業	374,737	6.2	6,386,056	10.2
サービス業(他に分類されないもの)	38,617	0.6	406,970	0.6
公務(他に分類されるものを除く)	375,082	6.2	4,684,389	7.5
	40,570	0.7	1,868,690	3.0

表2 産業大分類別事業所数及び従業者数< 愛知県 >

産業大分類	事業所数		従業者数(人)	
	事業所数	構成比(%)	従業者数(人)	構成比(%)
総数	344,523	100.0	4,006,646	100.0
農業, 林業	839	0.2	8,940	0.2
漁業, 採石業, 砂利採取	57	0.0	591	0.0
建設業	119	0.0	874	0.0
製造業	31,658	9.2	254,423	6.4
電気・ガス・熱供給・水道業	43,440	12.6	939,738	23.5
情報通信業	422	0.1	19,681	0.5
運輸業, 郵便業	4,125	1.2	78,866	2.0
卸売業, 小売業	8,110	2.4	231,213	5.8
金融業, 保険業	86,436	25.1	792,329	19.8
不動産業, 物品賃貸業	4,968	1.4	80,748	2.0
学術研究, 専門・技術サービス業	20,484	5.9	84,897	2.1
宿泊業, 飲食サービス業	14,360	4.2	117,781	2.9
生活関連サービス業, 娯楽業	45,554	13.2	362,135	9.0
教育, 学習支援業	27,588	8.0	161,150	4.0
医療, 福祉	13,641	4.0	174,834	4.4
複合サービス事業	19,648	5.7	316,696	7.9
サービス業(他に分類されないもの)	1,529	0.4	17,515	0.4
公務(他に分類されるものを除く)	20,286	5.9	285,316	7.1
	1,259	0.4	78,919	2.0

表3 産業大分類別事業所数及び従業者数< 豊田市 >

産業大分類	事業所数		従業者数(人)	
	事業所数	構成比(%)	従業者数(人)	構成比(%)
総数	14,831	100.0	257,959	100.0
農業, 林業	62	0.4	753	0.3
漁業, 採石業, 砂利採取	1	0.0	3	0.0
建設業	24	0.2	155	0.1
製造業	1,644	11.1	11,937	4.6
電気・ガス・熱供給・水道業	1,653	11.1	110,422	42.8
情報通信業	17	0.1	645	0.3
運輸業, 郵便業	123	0.8	1,793	0.7
卸売業, 小売業	336	2.3	11,921	4.6
金融業, 保険業	3,349	22.6	31,675	12.3
不動産業, 物品賃貸業	163	1.1	2,795	1.1
学術研究, 専門・技術サービス業	837	5.6	2,956	1.1
宿泊業, 飲食サービス業	525	3.5	9,839	3.8
生活関連サービス業, 娯楽業	2,176	14.7	18,133	7.0
教育, 学習支援業	1,286	8.7	8,786	3.4
医療, 福祉	644	4.3	9,755	3.8
複合サービス事業	802	5.4	14,359	5.6
サービス業(他に分類されないもの)	90	0.6	1,072	0.4
公務(他に分類されるものを除く)	1,021	6.9	16,945	6.6
	78	0.5	4,015	1.6

参考表 2 企業等に関する集計

表 1 産業大分類、経営組織別企業等の数

産 業 大 分 類	総 数	法 人			個 人 経 営
		会 社 企 業	会 社 以 外 の 法 人		
総 数	10,470	4,869	4,371	498	5,601
農 林 漁 業	36	36	26	10	-
鉱 業 , 採 石 業 , 砂 利 採 取 業	18	15	14	1	3
建 設 業	1,462	910	908	2	552
製 造 業	1,287	968	964	4	319
電 気 ・ ガ ス ・ 熱 供 給 ・ 水 道 業	-	-	-	-	-
情 報 通 信 業	54	49	49	-	5
運 輸 業 , 郵 便 業	136	118	118	-	18
卸 売 業 , 小 売 業	2,084	955	940	15	1,129
金 融 業 , 保 険 業	42	31	28	3	11
不 動 産 業 , 物 品 賃 貸 業	732	363	353	10	369
学 術 研 究 , 専 門 ・ 技 術 サ ー ビ ス 業	439	186	178	8	253
宿 泊 業 , 飲 食 サ ー ビ ス 業	1,545	271	268	3	1,274
生 活 関 連 サ ー ビ ス 業 , 娯 楽 業	977	169	166	3	808
教 育 , 学 習 支 援 業	359	55	38	17	304
医 療 , 福 祉	598	173	51	122	425
複 合 サ ー ビ ス 事 業	8	3	-	3	5
サ ー ビ ス 業 (他 に 分 類 さ れ な い も の)	693	567	270	297	126

注：企業等とは、事業・活動を行う法人（外国の会社を除く）及び個人経営の事業所をいう。個人経営であって同一の経営者が複数の事業所を経営している場合は、それらはまとめて一つの事業等となる。

具体的には、会社企業、会社以外の法人及び個人経営で本所と支所を含めた全体をいう。単独事業所の場合は、その事業所だけで企業等となる。

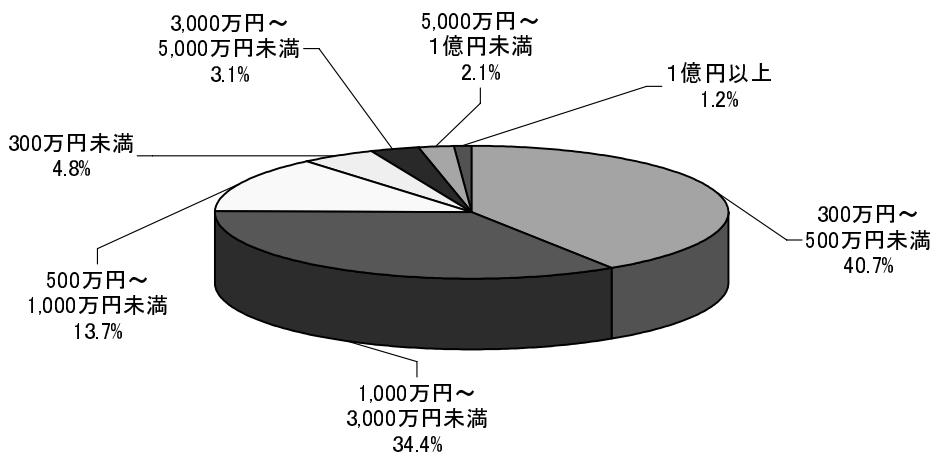
注：会社企業とは、経営組織が株式会社（有限会社を含む）、合名会社、合資会社、合同会社及び相互会社で、本所と支所を含めた全体をいう。単独事業所の場合は、その事業所だけで会社企業となる。

表 2 資本金階級別企業数（会社企業）

資 本 金 階 級	企 業 数
総 数	4,371
300万円未満	210
300万円 ～ 500万円未満	1,771
500万円 ～ 1,000万円未満	594
1,000万円 ～ 3,000万円未満	1,498
3,000万円 ～ 5,000万円未満	136
5,000万円 ～ 1億円未満	90
1億円 ～ 3億円未満	17
3億円 ～ 10億円未満	18
10億円 ～ 50億円未満	12
50億円以上	4

注：総数に資本金不詳を含む。

資本金階級別企業数の割合（会社企業）





平成21年経済センサス基礎調査(申調査) 調査票B 平成21年7月1日 総務省統計局

市区町村コード 調査区番号 事業所番号

調査票は、「調査票の記入のしかた」を参照して記入してください。間違えた場合は消しゴムできれいに消してください。

調査員記入欄

フリガナ 支所等の正式名称 (通称名) 電話番号(代表) 市外局番 市内局番 加入者番号

事業所の従業員数表 (性別・区分・職種別)

事業所の事業の種類・業態 (1) この事業所で行っている事業... (2) 主な事業の内容... (3) 生産品 取扱い商品又は営業種目... (4) 事業の業態

表面

【調査票の記入について】 ○ 欄にお記入した「調査票の記入のしかた」及び「支所等」とは、を参考に記入してください。

調査員記入欄

フリガナ 支所等の正式名称 (通称名) 電話番号(代表) 市外局番 市内局番 加入者番号

事業所の従業員数表 (性別・区分・職種別)

事業所の事業の種類・業態 (1) この事業所で行っている事業... (2) 主な事業の内容... (3) 生産品 取扱い商品又は営業種目... (4) 事業の業態

裏面

この調査票は機械にかけますので汚さないでください

# 豊田市民の誓い

わたくしたちは、七州をのぞむ美しい山河にかこまれ、  
輝かしい衣の里の歴史と伝統をうけつぎながら、明日に  
向かって伸びゆく豊田市の市民です。

- 1 緑をはぐくみ、川を大切にして、  
豊かな自然を愛しましょう。
- 1 スポーツに親しみ、教養を高めて、  
文化の向上につとめましょう。
- 1 元気で働き、若い力をそだてて、  
幸せな家庭をつくりましょう。
- 1 互いに助けあい、心の輪をひろげて、  
あたたかい町をつくりましょう。
- 1 いのちを尊び、きまりを守って、  
住みよい社会をつくりましょう。

## 「豊田市民の誓い」シンボルマーク

### シンボルマーク趣旨



「豊田市の花『ひまわり』の種をモチーフに、本文の5項目を  
明るいうらみで表し、実践活動を通して、わたくしたち市民の  
手で、豊田市を未来に向かって育て伸ばそう」という意味を表  
しています。

豊田市の事業所（平成21年経済センサス - 基礎調査結果報告書）

発行 愛知県豊田市  
編集 豊田市総務部庶務課  
471-8501  
豊田市西町3-60  
電話 0565 (34) 6986 (直通)

頒布価格 350 円

