

豊田市の事業所

平成26年経済センサス - 基礎調査結果報告書

豊 田 市

まえがき

この報告書は、平成26年7月1日現在で実施した「経済センサス-基礎調査」（基幹統計）に基づき、総務省統計局の調査票情報を豊田市が独自に集計したものです。

経済センサス-基礎調査は、事業所及び企業の経済活動の状態を調査し、全ての産業分野における事業所及び企業の活動からなる経済の構造を明らかにすること並びに各種統計調査実施のための基礎資料を得ることを目的としています。

本書を、各種行政施策や企業経営に、あるいは教育研究資料として広く活用していただければ幸いです。

おわりに、この調査の実施にあたり多大な御協力をいただきました事業所をはじめ、関係各位に厚くお礼申し上げますとともに、今後とも一層の御協力をいただきますようお願いいたします。

平成29年3月

豊田市

目 次	ページ
御利用にあたって	1
平成26年経済センサス- 基礎調査の概要	8
1 産業大分類別総括表（民営事業所）	16
2 従業者規模別事業所数及び従業者数（民営事業所）	16
3 産業大分類、開設年別事業所数（民営事業所）	18
4 産業大分類、本所・支所別事業所数及び従業者数（民営事業所）	18
5 産業大分類、従業上の地位、男女別従業者数（民営事業所）	20
6 産業小分類別事業所数及び従業者数（民営事業所）	22
7 地区、産業大分類別事業所数及び従業者数（民営事業所）	
(1) 挙母地区	44
(2) 高橋地区	44
(3) 上郷地区	46
(4) 高岡地区	46
(5) 猿投地区	48
(6) 松平地区	48
(7) 藤岡地区	50
(8) 小原地区	50
(9) 足助地区	52
(10) 下山地区	52
(11) 旭地区	54
(12) 稲武地区	54
8 町別事業所数及び従業者数	56
9 県内市区町村別事業所数及び従業者数	80
参考資料	
参考表 1 産業大分類別事業所数及び従業者数の比較（全国、愛知県、豊田市）	86
参考表 2 企業等に関する集計	88
平成26年経済センサス基礎調査（甲調査）調査票 A	90

御利用にあたって

1 平成 26 年経済センサス-基礎調査について

(1) 調査の目的

平成 26 年経済センサス-基礎調査（以下「調査」という。）は、事業所及び企業の経済活動の状態を調査し、全ての産業分野における事業所及び企業の活動からなる経済の構造を明らかにすること、各種統計調査実施のための基礎資料を得ることを目的として実施しました。

(2) 沿革

経済センサス-基礎調査は、平成 21 年に第 1 回調査を実施し、2 回目に当たる平成 26 年調査では、経済産業省が所管する「商業統計調査」と一体的に実施しました。

なお、経済センサスは、「経済センサス-基礎調査」と「経済センサス-活動調査」の二つから成り立っており、「経済センサス-活動調査」は、平成 24 年に第 1 回調査を実施しました。

(3) 調査の期日

平成 26 年 7 月 1 日現在

(4) 調査の対象

国内に所在する全ての事業所。ただし、日本標準産業分類に掲げる産業のうち次に属する事業所は調査対象外としています。

ア 日本標準産業分類 A（農業、林業）に属する個人経営の事業所

イ 日本標準産業分類 B（漁業）に属する個人経営の事業所

ウ 日本標準産業分類 N（生活関連サービス業、娯楽業）のうち、小分類 792 - 家事サービス業に属する事業所

エ 日本標準産業分類 R（サービス業（他に分類されないもの））のうち、中分類 96 - 外国公務に属する事業所

(5) 調査の単位

原則として、単一の経営者が事業を営んでいる 1 区画の場所を 1 事業所とし、これを調査の単位としています。単一経営者が、異なる場所で事業を営んでいる場合は、それぞれの場所ごとに、また、1 区画の場所で異なる経営者が事業を営んでいる場合は、経営者が異なるごとに 1 事業所としています。

なお、事業所としての取扱いに関し、次に掲げるものについては、特例を設けています。

ア 建設業

作業の行われている工事現場、現場事業所などは、それらを直接管理している本社、支店、営業所、出張所などの事業所に含めて調査しました。また、自営の大工、左官、塗装工事・屋根工事・配管工事・電気工事などの業者については、工事現場では調査せず、それらの業者の事業所又は自宅で、その従業者も含めて調査しました。

イ 運輸業

鉄道、自動車、船舶、航空機などによる運輸業は、管理責任者のいる場所を事業所としました。鉄道業について、駅、車掌区、車両工場などは、それぞれを1事業所としました。ただし、駅長、区長などの管理責任者の置かれていない事業所は、管理責任者のいる事業所に含めて調査しました。

ウ 学校

同一の学校法人に属する幾つかの学校、例えば、大学、高等学校、中学校、小学校、幼稚園などが同一構内にあるような場合、学校ごとにそれぞれ1事業所としました。ただし、高等学校に併設されている定時制課程などは別の事業所とせず、その高等学校に含めて調査しました。

エ 国及び地方公共団体の機関

国及び地方公共団体の機関については、法令により独立の機関として設置されている機関を1経営主体とみなし、それぞれの場所ごとに1事業所としました。ただし、一般行政事務又は立法事務を行っている機関の中に、それ以外の現業的業務を行っている「係」などの組織がある場合は、それらの組織をまとめて別の事業所としました。

(6) 調査の方法

調査は、「甲調査」と「乙調査」の2種類からなっています。甲調査は、国及び地方公共団体の事業所以外の事業所（民営事業所）を対象とし、乙調査は、国及び地方公共団体の事業所を対象としています。

調査は、対象となる事業所及び企業の規模等に応じて、調査員による調査と国、都道府県、市町村による調査に分けて行われました。

(7) 調査の項目

巻末調査票様式参照

2 用語の解説

(1) 事業所

事業所とは、経済活動が行われている場所ごとの単位で、原則として次の要件を備えているものをいいます。

- ① 一定の場所（1区画）を占めて、単一の経営主体のもとで経済活動が行われていること。
- ② 従業者と設備を有して、物の生産や販売、サービスの提供が継続的に行われていること。

ア 民営事業所

国及び地方公共団体の事業所を除く事業所をいいます。

イ 派遣従業者のみの事業所

当該事業所に所属する従業者が1人もおらず、他の会社など別経営の事業所から出向又は派遣されている人のみで経済活動が行われている事業所をいいます。

ウ 事業内容等が不詳の事業所

事業所として存在しているが、記入不備等で事業内容が不明の事業所をいいます。

(2) 従業者

従業者とは、調査日現在、当該事業所に所属して働いている全ての人をいいます。したがって、他の会社や下請先などの別経営の事業所へ出向又は派遣している人も含まれます。一方、当該事業所で働いている人であっても、他の会社などの別経営の事業所から出向又は派遣されているなど、当該事業所から賃金・給与（現物給与を含む。）を支給されていない人は従業者に含めません。

なお、個人経営の事業所の家族従業者は、賃金・給与を支給されていなくても従業者とします。

ア 個人業主

個人経営の事業所で、実際にその事業所を経営している人をいいます。

イ 無給の家族従業者

個人業主の家族で、賃金・給与を受けずに、事業所の仕事を手伝っている人をいいます。

家族であっても、実際に雇用者並みの賃金・給与を受けて働いている人は、「常用雇用者」又は「臨時雇用者」に含めます。

ウ 有給役員

法人、団体の役員（常勤、非常勤は問わない。）で、役員報酬を受けてい

る人をいいます。

重役や理事などであっても、事務職員、労務職員を兼ねて一定の職務に就き、一般職員と同じ給与規則によって給与を受けている人は、「常用雇用者」に含めます。

エ 常用雇用者

事業所に常時雇用されている人をいいます。

期間を定めずに雇用されている人若しくは1か月を超える期間を定めて雇用されている人又は平成26年5月と6月にそれぞれ18日以上雇用されている人をいいます。

オ 正社員・正職員

常用雇用者のうち、一般に「正社員」、「正職員」などと呼ばれている人をいいます。

カ 正社員・正職員以外

常用雇用者のうち、一般に「正社員」、「正職員」などと呼ばれている人以外で、「契約社員」、「嘱託」、「パートタイマー」、「アルバイト」又はそれに近い名称と呼ばれている人をいいます。

キ 臨時雇用者

常用雇用者以外の雇用者で、1か月以内の期間を定めて雇用されている人又は日々雇用されている人をいいます。

(3) 経営組織

ア 国及び地方公共団体

国、都道府県、市区町村、特別地方公共団体（地方公共団体の組合、財産区など）の事業所をいいます。

イ 民営

国、地方公共団体の事業所を除く事業所をいいます。

(ア) 個人経営

個人が事業を経営している場合をいいます。法人組織になっていなければ、共同経営の場合も個人経営に含めます。

(イ) 法人

法律の規定によって法人格を認められているものが事業を営んでいる場合をいいます。

(ウ) 会社

株式会社、有限会社、相互会社、合名会社、合資会社、合同会社及び外国の会社をいいます。ここで、外国の会社とは、外国で設立された法人の支店、営業所などで、会社法（平成17年法律第86号）の規定により日本

で登記したものをいいます。なお、外国人が経営する会社や外国の資本が経営に参加しているいわゆる外資系の会社は、外国の会社としません。

(工) 会社以外の法人

法人格を有する団体のうち、会社以外の法人をいいます。

例えば、独立行政法人、一般社団法人、一般財団法人、公益社団法人、公益財団法人、社会福祉法人、学校法人、医療法人、宗教法人、農（漁）業共同組合、事業協同組合、労働組合（法人格を持つもの）、共済組合、国民健康保険組合、信用金庫、弁護士法人などが含まれます。

(オ) 法人でない団体

団体であるが法人格を持たないものをいいます。

例えば、協議会、後援会、同窓会、労働組合（法人格を持たないもの）の事業所などが含まれます。

経営組織の分類

国及び地方公共団体			
民 営	法 人	会 社	株式・有限・相互会社
			合名・合資会社
			合同会社
			外国の会社
	会社以外の法人		
	個人経営		
法人でない団体			

(4) 事業所の産業分類

事業所の主な事業の種類（原則として過去1年間の収入額又は販売額の多いもの）により、日本標準産業分類（平成25年10月改定）に基づき分類しました。

なお、一部の小分類項目については、小分類項目を分割したのも小分類としています。

(5) 事業所の開設時期

会社や企業の創業時期ではなく、当該事業所が現在の場所で事業を始めた時期をいいます。

(6) 単独・本所・支所の別

ア 単独事業所

他の場所に同一経営の本所（本社・本店）や支所（支社・支店）を持たない事業所をいいます。

イ 本所（本社・本店）

他の場所に同一経営の支所（支社・支店）があって、それらの全てを統括している事業所をいいます。本所の各部門が幾つかの場所に分かれているような場合は、社長などの代表者がいる事業所を本所とし、他は支所としています。

ウ 支所（支社・支店）

他の場所にある本所（本社・本店）の統括を受けている事業所をいいます。上位の事業所の統括を受ける一方で、下位の事業所を統括している中間的な事業所も支所としています。

支社・支店のほか、営業所、出張所、工場、従業員のいる倉庫、管理人のいる寮なども含まれます。なお、経営組織が外国の会社は支所とします。

3 その他

(1) この統計表は、総務省統計局『経済センサス-基礎調査』の調査票情報を豊田市が独自集計したものです。

(2) 一部の事項については、総数に不詳を含むため、総数と内訳の和は必ずしも一致しません。

(3) 符号の用法

- ア 「-」 皆無
- イ 「*」 該当数値のないもの
- ウ 「0.0」 表章単位に満たないもの

この報告書についての照会先

豊田市総務部庶務課 統計担当

〒 471-8501 豊田市西町3丁目60番地

電話 0565(34)6986 (直通)

平成 26 年経済センサス-基礎調査の概要

1 概 要

事業所数 14,352 事業所
 (事業内容等が不詳の事業所を除く。)
 従業者数 263,701 人

経済センサス-基礎調査による平成 26 年 7 月 1 日現在の豊田市の総事業所数は 14,716 事業所となっている。このうち、事業内容等が不詳の事業所を除いた事業所数は 14,352 事業所、従業者数は 263,701 人となっている（以降では、事業内容等が不詳の事業所を除いて記述する。）。

また、1 事業所当たりの従業者数は 18.4 人となっている。

参 考

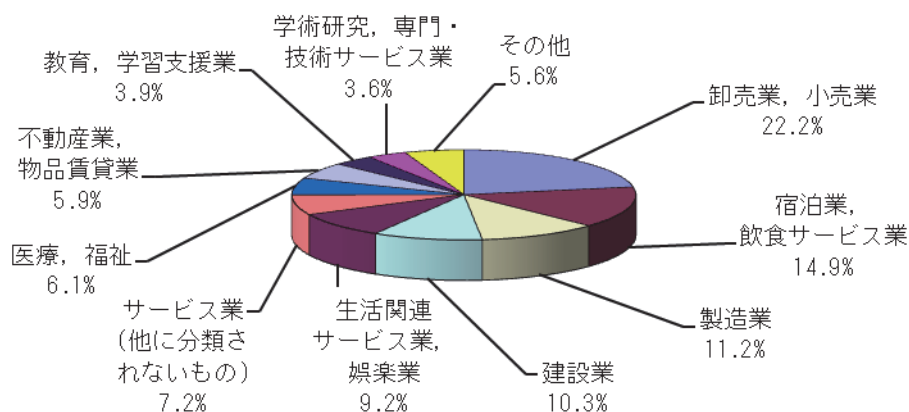
	事業所数	従業者数	1 事業所当たり 従業者数	1 k m ² 当たり 事業所数
全 国	5,689,366	61,788,853	10.9	15.3
愛知県	327,019	3,984,108	12.2	63.3
豊田市	14,352	263,701	18.4	15.6

2 産業別

(1) 事業所数

民営事業所について、産業別に事業所数をみると、「卸売業, 小売業」が 3,108 事業所（構成比 22.2%）と最も多く、以下「宿泊業, 飲食サービス業」が 2,081 事業所（同 14.9%）、「製造業」が 1,563 事業所（同 11.2%）の順となった。

図 1 産業大分類別事業所数の割合



(2) 従業者数

民営事業所について、産業別に従業者数をみると、「製造業」が 111,055 人（構成比 43.9%）と最も多く、以下「卸売業, 小売業」が 30,019 人（同 11.9%）、「宿泊業, 飲食サービス業」が 18,763 人（同 7.4%）の順となった。

図2 産業大分類別従業者数の割合

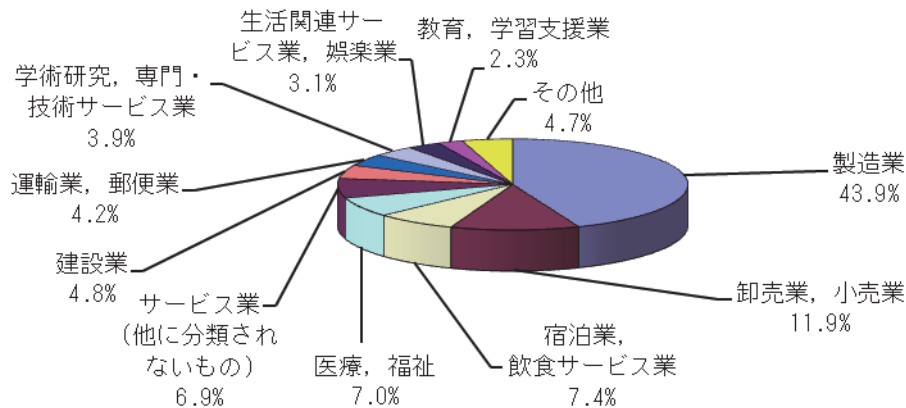


表1 産業大分類別事業所数及び従業者数（民営事業所）

産業大分類	事業所数	従業者数	
		構成比 (%)	構成比 (%)
総数	13,981	100.0	253,165
農業, 林業	70	0.5	986
漁業, 採石業, 砂利採取業	2	0.0	21
建設業	1,434	10.3	12,107
製造業	1,563	11.2	111,055
電気・ガス・熱供給・水道業	13	0.1	435
情報通信業	101	0.7	2,453
運輸業, 郵便業	326	2.3	10,683
卸売業, 小売業	3,108	22.2	30,019
金融業, 保険業	166	1.2	2,667
不動産業, 物品賃貸業	823	5.9	2,969
学術研究, 専門・技術サービス業	510	3.6	9,852
宿泊業, 飲食サービス業	2,081	14.9	18,763
生活関連サービス業, 娯楽業	1,280	9.2	7,861
教育, 学習支援業	540	3.9	5,789
医療, 福祉	853	6.1	17,705
複合サービス事業	90	0.6	2,202
サービス業 (他に分類されないもの)	1,009	7.2	17,523

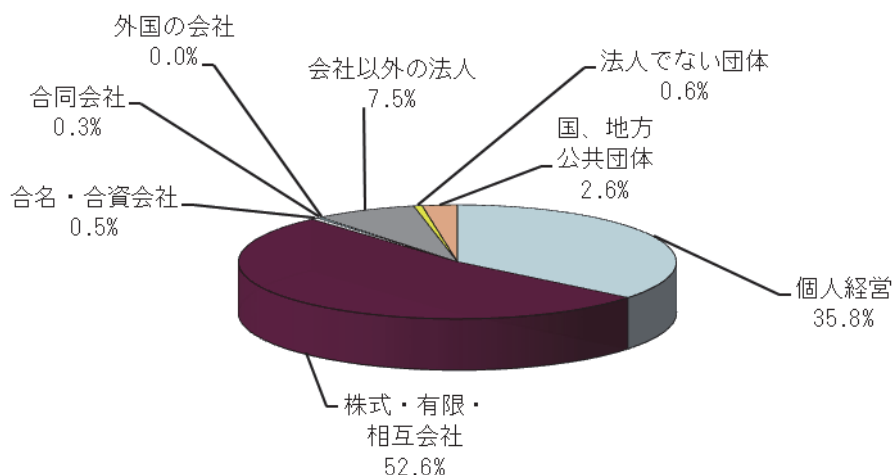
3 経営組織別

(1) 事業所数

経営組織別に事業所数をみると、「民営」が 13,981 事業所（構成比 97.4%）、「国、地方公共団体」が 371 事業所（同 2.6%）となっている。

「民営」のうち、「個人経営」は 5,142 事業所（構成比 35.8%）、「法人」は 8,751 事業所（同 61.0%）、うち「会社」は 7,670 事業所（同 53.4%）となっている。

図3 経営組織別事業所数の割合



(2) 従業者数

経営組織別に従業者数をみると、「民営」が 253,165 人（構成比 96.0%）、「国、地方公共団体」が 10,536 人（同 4.0%）となっている。

「民営」のうち、「個人経営」は 15,882 人（構成比 6.0%）、「法人」は 236,922 人（同 89.8%）、うち「会社」は 212,437 人（同 80.6%）となっている。

図4 経営組織別従業者数の割合

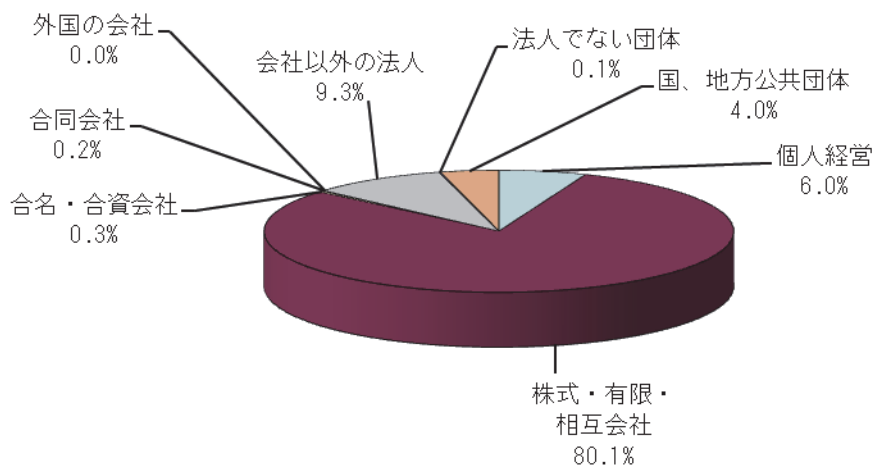


表2 経営組織別事業所数及び従業者数

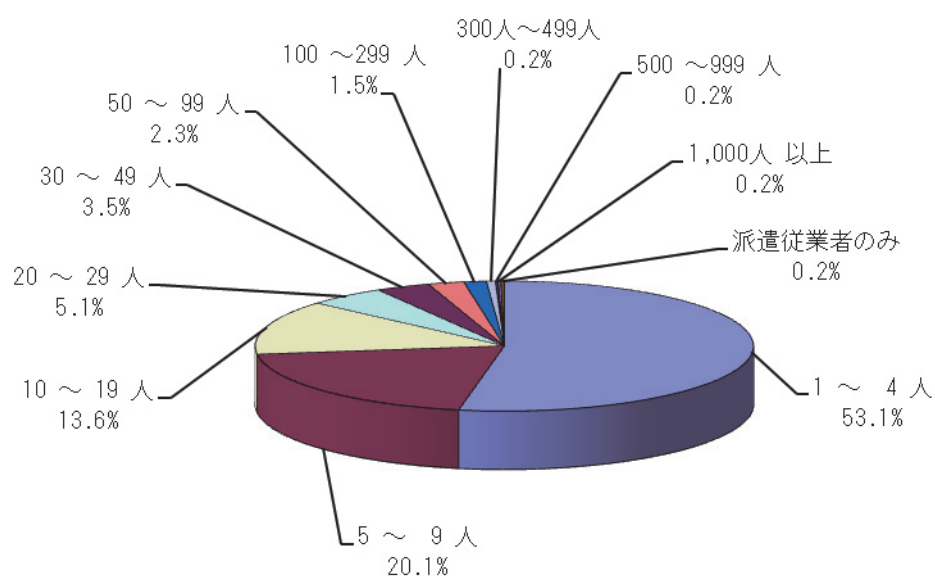
経営組織	事業所数		従業者数	
		構成比(%)		構成比(%)
総数	14,352	100.0	263,701	100.0
民営	13,981	97.4	253,165	96.0
個人経営	5,142	35.8	15,882	6.0
法人	8,751	61.0	236,922	89.8
会社	7,670	53.4	212,437	80.6
株式・有限・相互会社	7,550	52.6	211,306	80.1
合名・合資会社	74	0.5	708	0.3
合同会社	45	0.3	415	0.2
外国の会社	1	0.0	8	0.0
会社以外の法人	1,081	7.5	24,485	9.3
法人でない団体	88	0.6	361	0.1
国, 地方公共団体	371	2.6	10,536	4.0

4 従業者規模別

(1) 事業所数

民営事業所について、従業者規模別に事業所数をみると、「1～4人」が7,424事業所（構成比53.1%）と最も多く、次いで「5～9人」が2,808事業所（同20.1%）、「10～19人」が1,896事業所（同13.6%）となっている。

図5 従業者規模別事業所数の割合



(2) 従業者数

民営事業所について、従業者規模別に従業者数をみると、「1,000人以上」が71,966人（構成比28.4%）と最も多く、次いで「100～299人」が32,006人（同12.6%）、「10～19人」が25,806人（同10.2%）となっている。

図6 従業者規模別従業者数の割合

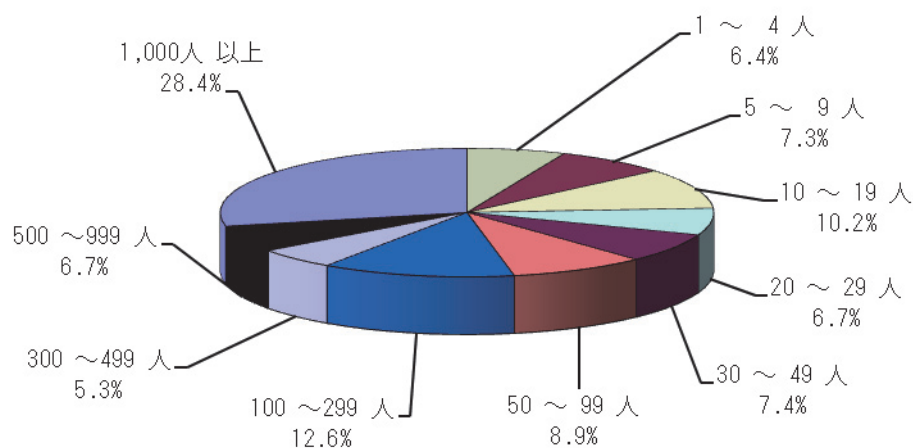


表3 従業者規模別事業所数及び従業者数（民営事業所）

従業者規模	事業所数		従業者数	
	事業所数	構成比 (%)	従業者数	構成比 (%)
総数	13,981	100.0	253,165	100.0
1～4人	7,424	53.1	16,319	6.4
5～9人	2,808	20.1	18,518	7.3
10～19人	1,896	13.6	25,806	10.2
20～29人	712	5.1	17,009	6.7
30～49人	495	3.5	18,630	7.4
50～99人	327	2.3	22,553	8.9
100～299人	204	1.5	32,006	12.6
300～499人	34	0.2	13,304	5.3
500～999人	25	0.2	17,054	6.7
1,000人以上	22	0.2	71,966	28.4
派遣従業者のみ	34	0.2	*	*

5 従業上の地位別

民営事業所について、従業上の地位別に従業者数をみると、「雇用者」が 236,752 人（従業者全体の 93.5%）、「有給役員」が 10,068 人（同 4.0%）、「個人業主・無給の家族従業者」が 6,345 人（同 2.5%）となっている。

このうち「雇用者」の内訳をみると、「正社員・正職員」が 161,406 人（雇用者全体の 68.2%）、パート・アルバイトなどの「正社員・正職員以外」が 67,623 人（同 28.6%）、日々雇用などの「臨時雇用者」が 7,723 人（同 3.3%）となっており、「正社員・正職員以外」と「臨時雇用者」で雇用者全体の 31.8%を占めている。

図7 従業上の地位別雇用者数の割合

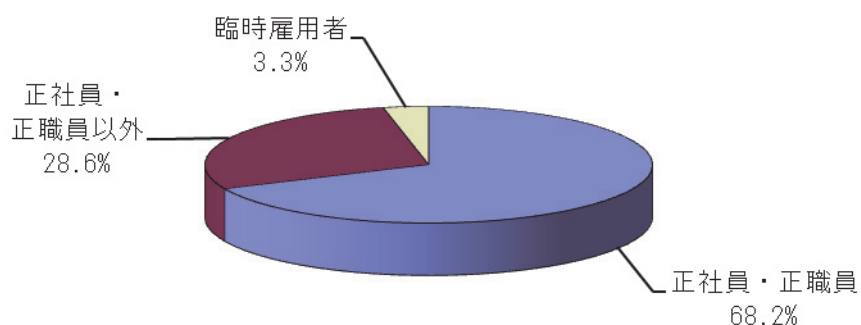


表4 従業上の地位別従業者数（民営事業所）

従業上の地位	従業者数	構成比 (%)	
総数	253,165	100.0	
個人業主・無給の家族従業者	6,345	2.5	
有給役員	10,068	4.0	
雇用者	236,752	93.5	100.0
常用雇用者	229,029	90.5	96.7
正社員・正職員	161,406	63.8	68.2
正社員・正職員以外	67,623	26.7	28.6
臨時雇用者	7,723	3.1	3.3

統計表

1 産業大分類別総括表（民営事業所）

産業大分類	事業所数									
	総数		組織別						外国人会社	法人でない団体
	平成21年	平成26年	株式・有限・相互会社	合名・合資会社	会社	会社以外の法人	個人経営			
総数	14,488	13,981	7,550	74	45	1,081	5,142	1	88	
農業，林業	57	70	49	-	-	21	-	-	-	
漁業	1	2	1	-	-	1	-	-	-	
鉱業，採石業，砂利採取業	24	12	11	-	-	1	-	-	-	
建設業	1,644	1,434	993	2	2	2	434	-	1	
製造業	1,653	1,563	1,259	17	2	9	275	-	1	
電気・ガス・熱供給・水道業	9	13	12	-	1	-	-	-	-	
情報通信業	123	101	94	2	1	-	4	-	-	
運輸業，郵便業	336	326	303	2	1	2	14	-	4	
卸売業，小売業	3,349	3,108	1,979	35	12	116	963	1	2	
金融業，保険業	163	166	107	-	-	47	11	-	1	
不動産業，物品賃貸業	837	823	450	9	3	24	335	-	2	
学術研究，専門・技術サービス業	515	510	220	2	3	25	260	-	-	
宿泊業，飲食サービス業	2,169	2,081	860	1	8	64	1,146	-	2	
生活関連サービス業，娯楽業	1,279	1,280	438	1	2	18	819	-	2	
教育，学習支援業	498	540	136	-	2	78	321	-	3	
医療，福祉	732	853	112	-	5	305	431	-	-	
複合サービス事業	90	90	42	-	-	40	8	-	-	
サービス業(他に分類されないもの)	1,009	1,009	484	3	3	328	121	-	70	

2 従業者規模別事業所数及び従業者数（民営事業所）

従業者規模	事業所数								
	総数		組織別						外国人会社
	平成21年	平成26年	株式・有限・相互会社	合名・合資会社	会社	会社以外の法人	個人経営		
総数	14,488	13,981	7,550	74	45	1,081	5,142	1	
1～4人	7,800	7,424	2,624	34	19	396	4,281	-	
5～9人	2,993	2,808	1,972	13	10	184	621	1	
10～19人	1,837	1,896	1,419	18	10	243	199	-	
20～29人	712	712	576	7	4	90	34	-	
30～49人	510	495	420	1	2	66	5	-	
50～99人	337	327	275	-	-	51	1	-	
100～299人	189	204	166	1	-	37	-	-	
300～499人	32	34	29	-	-	5	-	-	
500～999人	22	25	22	-	-	3	-	-	
1,000人以上	19	22	21	-	-	1	-	-	
派遣従業者のみ	37	34	26	-	-	5	1	-	

所 数											従 業 者 数	
従 業 者 規 模 別											平成21年	平成26年
1~4人	5~9人	10~19人	20~29人	30~49人	50~99人	100~299人	300~499人	500~999人	1,000人以上	派遣従業員のみ		
7,424	2,808	1,896	712	495	327	204	34	25	22	34	247,045	253,165
20	16	18	6	3	6	-	-	-	-	1	717	986
-	1	1	-	-	-	-	-	-	-	-	3	21
6	4	2	-	-	-	-	-	-	-	-	155	75
829	352	160	42	30	12	6	-	-	1	2	11,937	12,107
521	341	272	126	103	80	70	14	18	16	2	110,422	111,055
2	4	1	3	1	-	2	-	-	-	-	428	435
39	22	10	8	12	5	3	-	1	-	1	1,793	2,453
71	44	68	39	46	38	17	2	1	-	-	11,921	10,683
1,600	681	488	182	70	54	24	2	-	-	7	31,675	30,019
47	20	52	25	13	3	3	-	-	-	3	2,795	2,667
668	94	47	4	5	1	1	-	-	-	3	2,956	2,969
343	79	40	16	13	6	6	2	-	2	3	9,598	9,852
1,075	486	293	115	79	23	8	1	-	-	1	18,058	18,763
945	174	78	28	26	23	4	-	-	-	2	8,729	7,861
357	84	59	17	8	7	4	2	2	-	-	5,230	5,789
297	202	188	53	42	32	29	3	1	2	4	12,856	17,705
21	51	13	-	-	1	2	1	1	-	-	1,072	2,202
583	153	106	48	44	36	25	7	1	1	5	16,700	17,523

	従 業 者 数									
	総 数		組 織 別							法人でない 団 体
法人でない 団 体	平成21年	平成26年	株 式 有 限 公 司 相 互 会 社	合 名 合 資 会 社	合 同 会 社	会 社 以 外 の 法 人	個 人 営 業	外 国 会 社		
	88	247,045	253,165	211,306	708	415	24,485	15,882	8	361
	70	17,021	16,319	6,757	85	36	909	8,369	-	163
	7	19,660	18,518	13,140	81	60	1,245	3,936	8	48
	7	24,958	25,806	19,412	236	137	3,361	2,567	-	93
	1	16,925	17,009	13,843	165	94	2,112	775	-	20
	1	19,050	18,630	15,855	35	88	2,435	180	-	37
	-	23,472	22,553	19,029	-	-	3,469	55	-	-
	-	30,982	32,006	26,561	106	-	5,339	-	-	-
	-	12,069	13,304	11,351	-	-	1,953	-	-	-
	-	15,330	17,054	14,890	-	-	2,164	-	-	-
	-	67,578	71,966	70,468	-	-	1,498	-	-	-
	2	*	*	*	*	*	*	*	*	*

3 産業大分類、開設年別事業所数（民営事業所）

産 業 大 分 類	事 業					平成17年	平成18年
	総 数	昭 和 59 年 以 前	昭 和 60 年 ～平成6年	平 成 7 年 ～ 16 年			
総 数	13,981	4,787	2,608	2,908	419	411	
農 業 , 林 業	70	16	14	16	7	1	
漁 業	2	1	-	-	-	-	
鉱 業 , 採 石 業 , 砂 利 採 取 業	12	7	2	1	-	2	
建 設 業	1,434	570	368	257	28	38	
製 造 業	1,563	810	330	228	30	22	
電 気 ・ ガ ス ・ 熱 供 給 ・ 水 道 業	13	3	4	1	1	-	
情 報 通 信 業	101	6	22	36	4	4	
運 輸 業 , 郵 便 業	326	87	66	71	16	16	
卸 売 業 , 小 売 業	3,108	1,113	496	678	93	79	
金 融 業 , 保 険 業	166	51	28	35	4	9	
不 動 産 業 , 物 品 賃 貸 業	823	241	262	166	27	25	
学 術 研 究 , 専 門 ・ 技 術 サ ー ビ ス 業	510	110	102	126	18	20	
宿 泊 業 , 飲 食 サ ー ビ ス 業	2,081	529	316	471	77	54	
生 活 関 連 サ ー ビ ス 業 , 娯 楽 業	1,280	470	217	258	28	51	
教 育 , 学 習 支 援 業	540	143	106	117	22	21	
医 療 , 福 祉	853	127	134	246	40	42	
複 合 サ ー ビ ス 事 業	90	22	15	6	1	-	
サ ー ビ ス 業 (他 に 分 類 さ れ な い も の)	1,009	481	126	195	23	27	

注：総数に開設年の不詳を含む。

4 産業大分類、本所・支所別事業所数及び従業者数（民営事業所）

産 業 大 分 類	事 業 所			
	総 数	単 独 事 業 所	本 所 ・ 本 店 本 社 ・ 本 店	支 所 ・ 支 店 支 社 ・ 支 店
総 数	13,981	9,118	813	3,962
農 業 , 林 業	70	47	2	21
漁 業	2	1	-	1
鉱 業 , 採 石 業 , 砂 利 採 取 業	12	8	-	4
建 設 業	1,434	1,189	72	172
製 造 業	1,563	1,096	158	308
電 気 ・ ガ ス ・ 熱 供 給 ・ 水 道 業	13	1	-	12
情 報 通 信 業	101	47	4	50
運 輸 業 , 郵 便 業	326	105	30	187
卸 売 業 , 小 売 業	3,108	1,700	195	1,211
金 融 業 , 保 険 業	166	45	3	117
不 動 産 業 , 物 品 賃 貸 業	823	673	24	124
学 術 研 究 , 専 門 ・ 技 術 サ ー ビ ス 業	510	405	14	91
宿 泊 業 , 飲 食 サ ー ビ ス 業	2,081	1,346	90	643
生 活 関 連 サ ー ビ ス 業 , 娯 楽 業	1,280	906	79	293
教 育 , 学 習 支 援 業	540	327	35	175
医 療 , 福 祉	853	594	49	210
複 合 サ ー ビ ス 事 業	90	10	1	79
サ ー ビ ス 業 (他 に 分 類 さ れ な い も の)	1,009	618	57	264

所 数							
平成19年	平成20年	平成21年	平成22年	平成23年	平成24年	平成25年	平成26年
441	370	323	335	355	300	342	166
4	2	3	3	1	2	1	-
1	-	-	-	-	-	-	-
-	-	-	-	-	-	-	-
26	35	19	17	20	21	13	10
32	21	16	11	14	16	13	7
-	-	-	-	2	2	-	-
2	6	2	6	4	2	3	2
20	15	4	1	6	6	12	1
96	90	67	74	95	73	87	31
3	2	5	13	6	1	2	1
12	19	10	18	10	7	10	-
21	18	16	13	23	15	11	6
80	74	68	77	83	54	88	56
28	25	32	41	24	28	36	15
12	13	20	22	21	12	11	12
37	24	39	25	29	45	35	20
42	1	2	1	-	-	-	-
25	25	20	13	17	16	20	5

数 法人でない 団 体	従 業 者 数				数 法人でない 団 体
	総 数	単 独 事 業 所	本 所 ・ 支 所 本 社 ・ 本 店	支 所 ・ 支 店 支 社 ・ 支 店	
88	253,165	59,615	64,665	128,524	361
-	986	553	115	318	-
-	21	12	-	9	-
-	75	45	-	30	-
1	12,107	6,230	3,634	2,241	2
1	111,055	13,873	40,436	56,745	1
-	435	1	-	434	-
-	2,453	283	382	1,788	-
4	10,683	2,230	2,927	5,506	20
2	30,019	9,693	3,362	16,940	24
1	2,667	151	197	2,318	1
2	2,969	1,763	227	974	5
-	9,852	1,925	3,095	4,832	-
2	18,763	6,676	1,622	10,425	40
2	7,861	3,458	1,128	3,257	18
3	5,789	1,101	407	4,267	14
-	17,705	6,563	2,632	8,510	-
-	2,202	25	882	1,295	-
70	17,523	5,033	3,619	8,635	236

5 産業大分類、従業上の地位、男女別従業者数（民営事業所）

産 業 大 分 類	従 業				
	総 数	男	女	個 人 業 主	男
総 数	253,165	168,316	83,116	5,002	3,531
農 業 , 林 業	986	671	315	-	-
漁 業	21	13	8	-	-
鉱 業 , 採 石 業 , 砂 利 採 取 業	75	60	15	-	-
建 設 業	12,107	8,142	2,312	424	420
製 造 業	111,055	92,578	18,477	271	254
電 気 ・ ガ ス ・ 熱 供 給 ・ 水 道 業	435	389	46	-	-
情 報 通 信 業	2,453	1,955	498	4	3
運 輸 業 , 郵 便 業	10,683	9,059	1,624	13	13
卸 売 業 , 小 売 業	30,019	14,597	15,393	936	692
金 融 業 , 保 険 業	2,667	1,048	1,619	11	10
不 動 産 業 , 物 品 賃 貸 業	2,969	1,776	1,193	333	230
学 術 研 究 , 専 門 ・ 技 術 サ ー ビ ス 業	9,852	7,923	1,929	258	239
宿 泊 業 , 飲 食 サ ー ビ ス 業	18,763	6,850	11,862	1,104	654
生 活 関 連 サ ー ビ ス 業 , 娯 楽 業	7,861	3,204	4,657	799	454
教 育 , 学 習 支 援 業	5,789	3,384	2,405	299	75
医 療 , 福 祉	17,705	4,177	13,528	423	366
複 合 サ ー ビ ス 事 業	2,202	1,284	918	7	3
サ ー ビ ス 業 (他 に 分 類 さ れ な い も の)	17,523	11,206	6,317	120	118

(上表 続き)

産 業 大 分 類	従 業				
	総 数	常 用 雇 員		正 社 員 ・ 正 職 員	
		男	女	男	男
総 数	229,029	153,672	73,624	161,406	127,462
農 業 , 林 業	723	463	260	356	309
漁 業	8	5	3	6	4
鉱 業 , 採 石 業 , 砂 利 採 取 業	55	45	10	47	39
建 設 業	9,605	6,248	1,704	7,633	5,598
製 造 業	107,093	89,679	17,414	91,970	80,228
電 気 ・ ガ ス ・ 熱 供 給 ・ 水 道 業	434	388	46	416	381
情 報 通 信 業	2,332	1,868	464	2,074	1,764
運 輸 業 , 郵 便 業	10,131	8,627	1,504	8,366	7,470
卸 売 業 , 小 売 業	26,024	12,189	13,806	11,475	8,119
金 融 業 , 保 険 業	2,563	984	1,579	2,204	953
不 動 産 業 , 物 品 賃 貸 業	1,775	1,052	723	1,083	731
学 術 研 究 , 専 門 ・ 技 術 サ ー ビ ス 業	9,001	7,276	1,725	8,367	7,089
宿 泊 業 , 飲 食 サ ー ビ ス 業	14,915	5,100	9,764	3,126	1,942
生 活 関 連 サ ー ビ ス 業 , 娯 楽 業	6,192	2,359	3,833	3,024	1,440
教 育 , 学 習 支 援 業	4,943	3,011	1,932	2,156	1,437
医 療 , 福 祉	15,953	3,359	12,594	9,318	2,305
複 合 サ ー ビ ス 事 業	2,156	1,244	912	1,357	993
サ ー ビ ス 業 (他 に 分 類 さ れ な い も の)	15,126	9,775	5,351	8,428	6,660

注：男女別の不詳を含むため、男・女の合計と総数は必ずしも一致しない。

者 数						
女	無給の 家族従業者			有給役員	男	女
	男	女	女			
1,471	1,343	315	1,028	10,068	7,183	2,885
-	-	-	-	161	135	26
-	-	-	-	2	2	-
-	-	-	-	20	15	5
4	93	20	73	1,695	1,201	494
17	89	17	72	2,445	1,828	617
-	-	-	-	1	1	-
1	2	-	2	93	74	19
-	3	1	2	291	225	66
244	351	87	264	1,823	1,241	582
1	2	-	2	73	54	19
103	92	27	65	689	424	265
19	46	13	33	303	227	76
450	368	84	284	520	343	177
345	164	34	130	339	217	122
224	40	11	29	115	83	32
57	59	11	48	420	258	162
4	1	1	-	38	36	2
2	33	9	24	1,040	819	221

者 数						
女	用 者			臨時雇用者	男	女
	正社員・ 正職員以外	男	女			
32,837	67,623	26,210	40,787	7,723	3,615	4,108
47	367	154	213	102	73	29
2	2	1	1	11	6	5
8	8	6	2	-	-	-
948	1,972	650	756	290	253	37
11,742	15,123	9,451	5,672	1,157	800	357
35	18	7	11	-	-	-
310	258	104	154	22	10	12
896	1,765	1,157	608	245	193	52
3,346	14,549	4,070	10,460	885	388	497
1,251	359	31	328	18	-	18
352	692	321	371	80	43	37
1,278	634	187	447	244	168	76
1,174	11,789	3,158	8,590	1,856	669	1,187
1,584	3,168	919	2,249	367	140	227
719	2,787	1,574	1,213	392	204	188
7,013	6,635	1,054	5,581	850	183	667
364	799	251	548	-	-	-
1,768	6,698	3,115	3,583	1,204	485	719

6 産業小分類事業所数及び従業者数（民営事業所）

産 業 小 分 類	経 営 組 織 別							
	総 数		う ち 個 人		う ち 法 人		う ち 会 社	
	事業所数	従業者数	事業所数	従業者数	事業所数	従業者数	事業所数	従業者数
A～R 全産業（S公務を除く）	13,981	253,165	5,142	15,882	8,751	236,922	7,670	212,437
A～B 農 林 漁 業	72	1,007	-	-	72	1,007	50	554
A 農 業 ， 林 業	70	986	-	-	70	986	49	545
01 農 業 ， 林 業	57	738	-	-	57	738	43	470
010 管理，補助的経済活動を行う事業所※	-	-	-	-	-	-	-	-
011 耕 種 農 業	22	246	-	-	22	246	15	182
012 畜 産 農 業	12	67	-	-	12	67	10	58
013 農 業 サ ー ビ ス	7	202	-	-	7	202	3	23
014 園 芸 サ ー ビ ス	16	223	-	-	16	223	15	207
02 林 業	13	248	-	-	13	248	6	75
020 管理，補助的経済活動を行う事業所※	-	-	-	-	-	-	-	-
021 育 林	4	85	-	-	4	85	2	8
022 素 材 生 産	1	10	-	-	1	10	1	10
023 特 用 林 産 物 生 産	-	-	-	-	-	-	-	-
024 林 業 サ ー ビ ス	8	153	-	-	8	153	3	57
029 そ の 他 の 林 業	-	-	-	-	-	-	-	-
B 漁 業	2	21	-	-	2	21	1	9
03 漁 業（水産養殖業を除く）	-	-	-	-	-	-	-	-
030 管理，補助的経済活動を行う事業所※	-	-	-	-	-	-	-	-
031 海 面 漁 業	-	-	-	-	-	-	-	-
032 内 水 面 漁 業	-	-	-	-	-	-	-	-
04 水 産 養 殖 業	2	21	-	-	2	21	1	9
040 管理，補助的経済活動を行う事業所※	-	-	-	-	-	-	-	-
041 海 面 養 殖 業	-	-	-	-	-	-	-	-
042 内 水 面 養 殖 業	2	21	-	-	2	21	1	9
C～R 非農林漁業（S公務を除く）	13,909	252,158	5,142	15,882	8,679	235,915	7,620	211,883
C 鉱 業 ， 採 石 業 ， 砂 利 採 取 業	12	75	-	-	12	75	11	73
05 鉱 業 ， 採 石 業 ， 砂 利 採 取 業	12	75	-	-	12	75	11	73
050 管理，補助的経済活動を行う事業所※	-	-	-	-	-	-	-	-
051 金 属 鉱 業	-	-	-	-	-	-	-	-
052 石 炭 ・ 亜 炭 鉱 業	-	-	-	-	-	-	-	-
053 原 油 ・ 天 然 ガ ス 鉱 業	-	-	-	-	-	-	-	-
054 採 石 業 ， 砂 ・ 砂 利 ・ 玉 石 採 取 業	6	29	-	-	6	29	5	27
055 窯 業 ， 原 料 用 鉱 物 業	6	46	-	-	6	46	6	46
059 そ の 他 の 鉱 業	-	-	-	-	-	-	-	-
D 建 設 業	1,434	12,107	434	1,003	999	11,102	997	11,089
06 総 合 工 事 業	636	6,593	159	415	477	6,178	476	6,167
060 管理，補助的経済活動を行う事業所※	1	11	-	-	1	11	1	11
061 一 般 土 木 建 築 工 事 業	24	526	2	4	22	522	22	522
062 土 木 工 事 業（舗装工事業を除く）	230	2,080	52	171	178	1,909	178	1,909
063 舗 装 工 事 業	17	164	2	7	15	157	15	157
064 建 築 工 事 業（木造建築工事業を除く）	172	3,010	22	50	150	2,960	150	2,960
065 木 造 建 築 工 事 業	147	623	67	151	80	472	80	472
066 建 築 リ フォ ー ム 工 事 業	45	179	14	32	31	147	30	136
07 職 別 工 事 業（設備工事業を除く）	413	2,031	198	411	215	1,620	214	1,618
070 管理，補助的経済活動を行う事業所※	2	16	-	-	2	16	2	16
071 大 工 工 事 業	74	188	52	82	22	106	22	106
072 と び ・ 土 工 ・ コ ン ク リ ー ト 工 事 業	60	480	6	16	54	464	54	464
073 鉄 骨 ・ 鉄 筋 工 事 業	16	90	6	11	10	79	10	79
074 石 工 ・ れ ん が 等 工 事 業	16	45	8	16	8	29	8	29
075 左 官 工 事 業	37	98	27	51	10	47	10	47
076 板 金 ・ 金 物 工 事 業	42	111	30	68	12	43	12	43
077 塗 装 工 事 業	46	506	19	53	27	453	27	453
078 床 ・ 内 装 工 事 業	51	175	26	67	25	108	25	108
079 そ の 他 の 職 別 工 事 業	69	322	24	47	45	275	44	273
08 設 備 工 事 業	385	3,483	77	177	307	3,304	307	3,304
080 管理，補助的経済活動を行う事業所※	1	2	-	-	1	2	1	2
081 電 気 工 事 業	154	1,041	37	79	116	960	116	960
082 電 気 通 信 ・ 信 号 装 置 工 事 業	13	149	1	2	12	147	12	147
083 管 工 事 業（さく井工事業を除く）	165	1,126	35	92	130	1,034	130	1,034
084 機 械 器 具 設 置 工 事 業	43	1,041	4	39	1,037	39	1,037	
089 そ の 他 の 設 備 工 事 業	9	124	-	-	9	124	9	124
E 製 造 業	1,563	111,055	275	849	1,287	110,205	1,278	109,913
09 食 料 品 製 造 業	57	2,094	19	50	37	2,043	34	1,852

注：「※」が付された産業分類項目名は、名称を短縮したもの。

従業者規模別										
1～4人	5～9人	10～19人	20～29人	30～49人	50～99人	100～299人	300～499人	500～999人	1,000人以上	派遣従業者のみ
事業所数	事業所数	事業所数	事業所数	事業所数	事業所数	事業所数	事業所数	事業所数	事業所数	事業所数
7,424	2,808	1,896	712	495	327	204	34	25	22	34
20	17	19	6	3	6	-	-	-	-	1
20	16	18	6	3	6	-	-	-	-	1
15	16	15	4	2	4	-	-	-	-	1
-	-	-	-	-	-	-	-	-	-	-
3	7	8	2	-	1	-	-	-	-	1
6	4	2	-	-	-	-	-	-	-	-
2	1	1	-	1	2	-	-	-	-	-
4	4	4	2	1	1	-	-	-	-	-
5	-	3	2	1	2	-	-	-	-	-
-	-	-	-	-	-	-	-	-	-	-
2	-	1	-	-	1	-	-	-	-	-
-	-	1	-	-	-	-	-	-	-	-
-	-	-	-	-	-	-	-	-	-	-
3	-	1	2	1	1	-	-	-	-	-
-	-	-	-	-	-	-	-	-	-	-
-	1	1	-	-	-	-	-	-	-	-
-	-	-	-	-	-	-	-	-	-	-
-	-	-	-	-	-	-	-	-	-	-
-	-	-	-	-	-	-	-	-	-	-
-	1	1	-	-	-	-	-	-	-	-
-	-	-	-	-	-	-	-	-	-	-
-	-	-	-	-	-	-	-	-	-	-
-	-	-	-	-	-	-	-	-	-	-
-	1	1	-	-	-	-	-	-	-	-
7,404	2,791	1,877	706	492	321	204	34	25	22	33
6	4	2	-	-	-	-	-	-	-	-
6	4	2	-	-	-	-	-	-	-	-
-	-	-	-	-	-	-	-	-	-	-
-	-	-	-	-	-	-	-	-	-	-
-	-	-	-	-	-	-	-	-	-	-
4	2	-	-	-	-	-	-	-	-	-
2	2	2	-	-	-	-	-	-	-	-
-	-	-	-	-	-	-	-	-	-	-
829	352	160	42	30	12	6	-	-	1	2
323	180	81	30	15	4	2	-	-	1	-
-	-	1	-	-	-	-	-	-	-	-
11	6	3	-	2	-	2	-	-	-	-
84	77	43	18	7	1	-	-	-	-	-
6	6	4	-	-	1	-	-	-	-	-
86	52	14	12	5	2	-	-	-	1	-
102	33	11	-	1	-	-	-	-	-	-
34	6	5	-	-	-	-	-	-	-	-
307	65	30	4	5	-	1	-	-	-	1
1	-	1	-	-	-	-	-	-	-	-
67	3	4	-	-	-	-	-	-	-	-
30	14	10	2	3	-	-	-	-	-	1
8	5	2	1	-	-	-	-	-	-	-
13	3	-	-	-	-	-	-	-	-	-
33	3	1	-	-	-	-	-	-	-	-
40	2	-	-	-	-	-	-	-	-	-
29	11	4	-	1	-	1	-	-	-	-
40	8	3	-	-	-	-	-	-	-	-
46	16	5	1	1	-	-	-	-	-	-
199	107	49	8	10	8	3	-	-	-	1
1	-	-	-	-	-	-	-	-	-	-
89	41	15	4	2	3	-	-	-	-	-
7	1	4	-	-	1	-	-	-	-	-
86	52	18	2	4	2	-	-	-	-	1
15	12	7	1	3	2	3	-	-	-	-
1	1	5	1	1	-	-	-	-	-	-
521	341	272	126	103	80	70	14	18	16	2
21	9	5	7	5	5	3	2	-	-	-

6 産業小分類事業所数及び従業者数（民営事業所）（続き）

産 業 小 分 類	経 営 組 織 別							
	総 数		うち個人		うち法人		うち会社	
	事業所数	従業者数	事業所数	従業者数	事業所数	従業者数	事業所数	従業者数
090 管理，補助的経済活動を行う事業所※	-	-	-	-	-	-	-	-
091 畜産食料品製造業	7	423	-	-	7	423	6	287
092 水産食料品製造業	1	6	-	-	1	6	1	6
093 野菜缶詰等製造業※	4	38	-	-	4	38	4	38
094 調味料製造業	5	494	-	-	5	494	5	494
095 糖類製粉業	-	-	-	-	-	-	-	-
096 精穀・製粉業	2	9	1	2	1	7	-	-
097 パン・菓子製造業	7	156	5	13	2	143	2	143
098 動物油脂製造業	-	-	-	-	-	-	-	-
099 その他の食料品製造業	31	968	13	35	17	932	16	884
10 飲料・たばこ・飼料製造業	20	178	6	66	14	112	14	112
100 管理，補助的経済活動を行う事業所※	-	-	-	-	-	-	-	-
101 清涼飲料製造業	2	23	-	-	2	23	2	23
102 酒類製造業	4	33	-	-	4	33	4	33
103 茶・コーヒー製造業※	7	73	6	66	1	7	1	7
104 製たばこ製造業	-	-	-	-	-	-	-	-
105 飼料・有機質肥料製造業	7	49	-	-	7	49	7	49
11 繊維維工事業	53	1,014	15	42	38	972	38	972
110 管理，補助的経済活動を行う事業所※	-	-	-	-	-	-	-	-
111 製糸業，紡績業，化学繊維等製造業※	5	21	3	6	2	15	2	15
112 織物	-	-	-	-	-	-	-	-
113 ニット生地製造業	-	-	-	-	-	-	-	-
114 染色整理業	-	-	-	-	-	-	-	-
115 網・網・レース等製造業※	1	1	1	1	-	-	-	-
116 外衣・シャツ製造業※	4	38	1	9	3	29	3	29
117 下着類製造業	-	-	-	-	-	-	-	-
118 和装製品・その他の衣服等製造業※	2	4	1	2	1	2	1	2
119 その他の繊維製品製造業	41	950	9	24	32	926	32	926
12 木材・木製品製造業（家具を除く）	22	279	7	17	15	262	12	235
120 管理，補助的経済活動を行う事業所※	-	-	-	-	-	-	-	-
121 製材業，木製品製造業	12	58	4	7	8	51	5	24
122 造作材・合板等材料製造業※	8	213	1	2	7	211	7	211
123 木製容器製造業（竹，とうを含む）	-	-	-	-	-	-	-	-
129 その他の木製品製造業※	2	8	2	8	-	-	-	-
13 家具・装備品製造業	68	262	48	106	20	156	20	156
130 管理，補助的経済活動を行う事業所※	-	-	-	-	-	-	-	-
131 家具製造業	16	87	9	28	7	59	7	59
132 宗教用具製造業	2	2	2	2	-	-	-	-
133 建具製造業	45	102	36	71	9	31	9	31
139 その他の家具・装備品製造業	5	71	1	5	4	66	4	66
14 パルプ・紙・紙加工品製造業	13	178	4	16	9	162	9	162
140 管理，補助的経済活動を行う事業所※	1	8	-	-	1	8	1	8
141 パルプ製造業	-	-	-	-	-	-	-	-
142 紙製造業	2	6	2	6	-	-	-	-
143 加工紙製品製造業	1	3	-	-	1	3	1	3
144 紙製容器製造業	1	1	-	-	1	1	1	1
145 紙製容器製造業	8	160	2	10	6	150	6	150
149 その他のパルプ等製造業※	-	-	-	-	-	-	-	-
15 印刷・同関連業	37	387	10	21	27	366	27	366
150 管理，補助的経済活動を行う事業所※	1	1	-	-	1	1	1	1
151 印刷業	32	288	10	21	22	267	22	267
152 製本業，印刷物加工業	1	7	-	-	1	7	1	7
153 印刷関連サービス業	2	88	-	-	2	88	2	88
159 印刷関連サービス業	1	3	-	-	1	3	1	3
16 化学工業	11	258	1	6	10	252	10	252
160 管理，補助的経済活動を行う事業所※	-	-	-	-	-	-	-	-
161 化学肥料製造業	-	-	-	-	-	-	-	-
162 無機化学工業製品製造業	6	194	-	-	6	194	6	194
163 有機化学工業製品製造業	2	43	-	-	2	43	2	43
164 油脂加工製品・石けん・塗料等製造業※	1	2	-	-	1	2	1	2
165 医薬品製造業	2	19	1	6	1	13	1	13
166 化粧品・歯磨等化粧品調整品製造業※	-	-	-	-	-	-	-	-
169 その他の化学工業	-	-	-	-	-	-	-	-
17 石油製品・石炭製品製造業	6	107	-	-	6	107	6	107
170 管理，補助的経済活動を行う事業所※	-	-	-	-	-	-	-	-
171 石油精製業	-	-	-	-	-	-	-	-
172 潤滑油・グリース製造業※	1	36	-	-	1	36	1	36
173 コークス製造業	-	-	-	-	-	-	-	-
174 舗装材料製造業	5	71	-	-	5	71	5	71
179 その他の石油製品・石炭製品製造業	-	-	-	-	-	-	-	-

注：「※」が付された産業分類項目名は、名称を短縮したもの。

従業者規模別										
1～4人	5～9人	10～19人	20～29人	30～49人	50～99人	100～299人	300～499人	500～999人	1,000人以上	派遣従業者のみ
事業所数	事業所数	事業所数	事業所数	事業所数	事業所数	事業所数	事業所数	事業所数	事業所数	事業所数
-	-	-	-	-	-	-	-	-	-	-
-	-	2	2	-	1	2	-	-	-	-
-	1	-	-	-	-	-	-	-	-	-
1	1	2	-	-	-	-	-	-	-	-
-	-	-	1	3	-	-	1	-	-	-
-	-	-	-	-	-	-	-	-	-	-
1	1	-	-	-	-	-	-	-	-	-
5	1	-	-	-	-	1	-	-	-	-
-	-	-	-	-	-	-	-	-	-	-
14	5	1	4	2	4	-	1	-	-	-
7	5	6	1	1	-	-	-	-	-	-
-	-	-	-	-	-	-	-	-	-	-
-	1	1	-	-	-	-	-	-	-	-
-	2	2	-	-	-	-	-	-	-	-
3	2	-	1	1	-	-	-	-	-	-
-	-	-	-	-	-	-	-	-	-	-
-	-	-	-	-	-	-	-	-	-	-
4	-	3	-	-	-	-	-	-	-	-
14	12	12	5	3	4	2	-	-	-	1
-	-	-	-	-	-	-	-	-	-	-
3	2	-	-	-	-	-	-	-	-	-
-	-	-	-	-	-	-	-	-	-	-
-	-	-	-	-	-	-	-	-	-	-
1	-	-	-	-	-	-	-	-	-	-
-	3	1	-	-	-	-	-	-	-	-
-	-	-	-	-	-	-	-	-	-	-
2	-	-	-	-	-	-	-	-	-	-
8	7	11	5	3	4	2	-	-	-	1
10	6	2	-	3	1	-	-	-	-	-
-	-	-	-	-	-	-	-	-	-	-
8	2	2	-	-	-	-	-	-	-	-
1	3	-	-	3	1	-	-	-	-	-
-	-	-	-	-	-	-	-	-	-	-
1	1	-	-	-	-	-	-	-	-	-
51	11	5	-	1	-	-	-	-	-	-
-	-	-	-	-	-	-	-	-	-	-
9	4	3	-	-	-	-	-	-	-	-
2	-	-	-	-	-	-	-	-	-	-
39	6	-	-	-	-	-	-	-	-	-
1	1	2	-	1	-	-	-	-	-	-
5	3	2	1	2	-	-	-	-	-	-
-	1	-	-	-	-	-	-	-	-	-
-	-	-	-	-	-	-	-	-	-	-
2	-	-	-	-	-	-	-	-	-	-
1	-	-	-	-	-	-	-	-	-	-
1	-	-	-	-	-	-	-	-	-	-
1	2	2	1	2	-	-	-	-	-	-
-	-	-	-	-	-	-	-	-	-	-
22	6	3	3	1	2	-	-	-	-	-
1	-	-	-	-	-	-	-	-	-	-
19	5	3	3	1	1	-	-	-	-	-
-	1	-	-	-	-	-	-	-	-	-
1	-	-	-	-	1	-	-	-	-	-
1	-	-	-	-	-	-	-	-	-	-
1	2	4	-	2	2	-	-	-	-	-
-	-	-	-	-	-	-	-	-	-	-
-	-	-	-	-	-	-	-	-	-	-
-	-	3	-	1	2	-	-	-	-	-
-	1	-	-	1	-	-	-	-	-	-
1	-	-	-	-	-	-	-	-	-	-
-	1	1	-	-	-	-	-	-	-	-
-	-	-	-	-	-	-	-	-	-	-
-	-	-	-	-	-	-	-	-	-	-
2	-	1	1	2	-	-	-	-	-	-
-	-	-	-	-	-	-	-	-	-	-
-	-	-	-	-	-	-	-	-	-	-
-	-	-	-	1	-	-	-	-	-	-
-	-	-	-	-	-	-	-	-	-	-
2	-	1	1	1	-	-	-	-	-	-
-	-	-	-	-	-	-	-	-	-	-

6 産業小分類事業所数及び従業者数（民営事業所）（続き）

産 業 小 分 類	経 営 組 織 別							
	総 数		う ち 個 人		う ち 法 人		う ち 会 社	
	事業所数	従業者数	事業所数	従業者数	事業所数	従業者数	事業所数	従業者数
18 プラスチック製品製造業※	122	5,070	8	38	114	5,032	114	5,032
180 管理、補助的経済活動を行う事業所※	1	4	-	-	1	4	1	4
181 プラスチック板・棒・管等製造業※	4	48	-	-	4	48	4	48
182 プラスチックフィルム等製造業※	13	279	3	13	10	266	10	266
183 工業用プラスチック製品製造業	92	4,596	4	20	88	4,576	88	4,576
184 発泡・強化プラスチック製品製造業	6	95	-	-	6	95	6	95
185 プラスチック成形材料製造業※	2	11	-	-	2	11	2	11
189 その他のプラスチック製品製造業	4	37	1	5	3	32	3	32
19 ゴム製品製造業	15	1,675	7	30	8	1,645	8	1,645
190 管理、補助的経済活動を行う事業所※	1	1	-	-	1	1	1	1
191 タイヤ・チューブ製造業	1	1,365	-	-	1	1,365	1	1,365
192 ゴム製・プラスチック製履物等製造業※	-	-	-	-	-	-	-	-
193 ゴムベルト・ゴムホース等製造業※	13	309	7	30	6	279	6	279
199 その他のゴム製品製造業	-	-	-	-	-	-	-	-
20 なめし革・同製品・毛皮製造業	-	-	-	-	-	-	-	-
200 管理、補助的経済活動を行う事業所※	-	-	-	-	-	-	-	-
201 なめし革製造業	-	-	-	-	-	-	-	-
202 工業用革製品製造業（手袋を除く）	-	-	-	-	-	-	-	-
203 革製履物用材料・同附属品製造業	-	-	-	-	-	-	-	-
204 革製履物製造業	-	-	-	-	-	-	-	-
205 革製手袋製造業	-	-	-	-	-	-	-	-
206 かばん製造業	-	-	-	-	-	-	-	-
207 袋物製造業	-	-	-	-	-	-	-	-
208 毛皮製造業	-	-	-	-	-	-	-	-
209 その他のなめし革製品製造業	-	-	-	-	-	-	-	-
21 窯業・土石製品製造業	102	1,538	22	56	80	1,482	80	1,482
210 管理、補助的経済活動を行う事業所※	1	14	-	-	1	14	1	14
211 ガラス・同製品製造業	7	473	1	1	6	472	6	472
212 セメント・同製品製造業	30	496	1	5	29	491	29	491
213 建設用粘土製品製造業※	2	41	-	-	2	41	2	41
214 陶磁器・同関連製品製造業	19	136	12	27	7	109	7	109
215 耐火物製造業	6	94	-	-	6	94	6	94
216 炭素・黒鉛製品製造業	1	21	-	-	1	21	1	21
217 研磨材・同製品製造業	-	-	-	-	-	-	-	-
218 骨材・石工品等製造業	26	172	6	17	20	155	20	155
219 その他の窯業・土石製品製造業	10	91	2	6	8	85	8	85
22 鉄鋼	21	3,186	2	4	19	3,182	19	3,182
220 管理、補助的経済活動を行う事業所※	-	-	-	-	-	-	-	-
221 製鉄	-	-	-	-	-	-	-	-
222 製鋼・製鋼圧延業	-	-	-	-	-	-	-	-
223 製鋼を行わない鋼材製造業※	-	-	-	-	-	-	-	-
224 表面処理鋼材製造業	-	-	-	-	-	-	-	-
225 鉄素形材製造業	4	2,807	2	4	2	2,803	2	2,803
229 その他の鉄鋼業	17	379	-	-	17	379	17	379
23 非鉄金属	13	291	-	-	13	291	13	291
230 管理、補助的経済活動を行う事業所※	1	1	-	-	1	1	1	1
231 非鉄金属第1次製錬・精製業	-	-	-	-	-	-	-	-
232 非鉄金属第2次製錬・精製業※	3	128	-	-	3	128	3	128
233 非鉄金属・同合金圧延業※	-	-	-	-	-	-	-	-
234 電線・ケーブル製造業	2	14	-	-	2	14	2	14
235 非鉄金属素形材製造業	6	134	-	-	6	134	6	134
239 その他の非鉄金属製造業	1	14	-	-	1	14	1	14
24 金属製品製造業	198	4,164	29	83	169	4,081	169	4,081
240 管理、補助的経済活動を行う事業所※	1	1	-	-	1	1	1	1
241 めっき板等製造業※	-	-	-	-	-	-	-	-
242 洋食器・刃物・手道具・金物類製造業	5	153	3	6	2	147	2	147
243 暖房・調理等装置、配管工事用附属品製造業	5	244	1	2	4	242	4	242
244 建設用・建築用金属製品製造業※	105	982	15	44	90	938	90	938
245 金属素形材製品製造業	30	939	5	17	25	922	25	922
246 金属被覆・彫刻業、熱処理業※	28	568	5	14	23	554	23	554
247 金属線製品製造業（ねじ類を除く）	3	22	-	-	3	22	3	22
248 ボルト・ナット・リベット等製造業※	7	883	-	-	7	883	7	883
249 その他の金属製品製造業	14	372	-	-	14	372	14	372
25 はん用機械器具製造業	93	1,540	7	20	86	1,520	86	1,520
250 管理、補助的経済活動を行う事業所※	1	1	-	-	1	1	1	1
251 ボイラ・原動機製造業	1	4	-	-	1	4	1	4
252 ポンプ・圧縮機器製造業	14	84	-	-	14	84	14	84
253 一般産業用機械・装置製造業	42	873	2	5	40	868	40	868
259 その他のはん用機械・同部分品製造業	35	578	5	15	30	563	30	563
26 生産用機械器具製造業	216	3,677	14	25	202	3,652	202	3,652
260 管理、補助的経済活動を行う事業所※	1	5	-	-	1	5	1	5

注：「※」が付された産業分類項目名は、名称を短縮したもの。

6 産業小分類事業所数及び従業者数（民営事業所）（続き）

産 業 小 分 類	経 営 組 織 別							
	総 数		う ち 個 人		う ち 法 人		う ち 会 社	
	事業所数	従業者数	事業所数	従業者数	事業所数	従業者数	事業所数	従業者数
261 農 業 用 機 械 製 造 業※	1	3	1	3	-	-	-	-
262 建 設 機 械 ・ 鉱 山 機 械 製 造 業	2	73	-	-	2	73	2	73
263 織 維 機 械 製 造 業	2	28	1	1	1	27	1	27
264 生 活 関 連 産 業 用 機 械 製 造 業	1	1	1	1	-	-	-	-
265 基 礎 素 材 産 業 用 機 械 製 造 業	13	502	-	-	13	502	13	502
266 金 属 加 工 機 械 製 造 業	109	1,856	8	14	101	1,842	101	1,842
267 半 導 体 等 製 造 装 置 製 造 業※	-	-	-	-	-	-	-	-
269 そ の 他 の 生 産 用 機 械 ・ 同 部 分 品 製 造 業	87	1,209	3	6	84	1,203	84	1,203
27 業 務 用 機 械 器 具 製 造 業	9	55	1	2	8	53	8	53
270 管 理 , 補 助 的 経 済 活 動 を 行 う 事 業 所※	-	-	-	-	-	-	-	-
271 事 務 用 機 械 器 具 製 造 業	-	-	-	-	-	-	-	-
272 サ ー ビ ス 用 ・ 娯 楽 用 機 械 器 具 製 造 業	1	6	-	-	1	6	1	6
273 計 量 器 ・ 測 定 器 ・ 分 析 機 器 等 製 造 業※	6	37	-	-	6	37	6	37
274 医 療 用 機 械 器 具 ・ 医 療 用 品 製 造 業	2	12	1	2	1	10	1	10
275 光 学 機 械 器 具 ・ レ ン ズ 製 造 業	-	-	-	-	-	-	-	-
276 武 器 製 造 業	-	-	-	-	-	-	-	-
28 電 子 部 品 ・ デ バ イ ス ・ 電 子 回 路 製 造 業	19	684	1	8	18	676	18	676
280 管 理 , 補 助 的 経 済 活 動 を 行 う 事 業 所※	1	1	-	-	1	1	1	1
281 電 子 デ バ イ ス 製 造 業	2	46	-	-	2	46	2	46
282 電 子 部 品 製 造 業	4	27	-	-	4	27	4	27
283 記 録 メ デ ィ ア 製 造 業	-	-	-	-	-	-	-	-
284 電 子 回 路 製 造 業	5	269	-	-	5	269	5	269
285 ユ ニ ッ ト 部 品 製 造 業	1	24	-	-	1	24	1	24
289 そ の 他 の 電 子 部 品 ・ デ バ イ ス 等 製 造 業※	6	317	1	8	5	309	5	309
29 電 気 機 械 器 具 製 造 業	67	2,784	7	17	60	2,767	60	2,767
290 管 理 , 補 助 的 経 済 活 動 を 行 う 事 業 所※	1	47	-	-	1	47	1	47
291 発 電 用 ・ 送 電 用 等 電 気 機 械 器 具 製 造 業※	44	1,254	3	12	41	1,242	41	1,242
292 産 業 用 電 気 機 械 器 具 製 造 業	15	1,316	3	4	12	1,312	12	1,312
293 民 生 用 電 気 機 械 器 具 製 造 業	3	17	-	-	3	17	3	17
294 電 球 ・ 電 気 照 明 器 具 製 造 業	-	-	-	-	-	-	-	-
295 電 池 製 造 業	1	90	-	-	1	90	1	90
296 電 子 応 用 装 置 製 造 業	1	1	1	1	-	-	-	-
297 電 気 計 測 器 具 製 造 業	2	59	-	-	2	59	2	59
299 そ の 他 の 電 気 機 械 器 具 製 造 業	-	-	-	-	-	-	-	-
30 情 報 通 信 機 械 器 具 製 造 業	10	423	-	-	10	423	9	421
300 管 理 , 補 助 的 経 済 活 動 を 行 う 事 業 所※	-	-	-	-	-	-	-	-
301 通 信 機 械 器 具 ・ 同 関 連 機 械 器 具 製 造 業	7	374	-	-	7	374	6	372
302 映 像 ・ 音 響 機 械 器 具 製 造 業	1	28	-	-	1	28	1	28
303 電 子 計 算 機 ・ 同 附 属 装 置 製 造 業	2	21	-	-	2	21	2	21
31 輸 送 用 機 械 器 具 製 造 業	302	80,248	30	142	272	80,106	270	80,034
310 管 理 , 補 助 的 経 済 活 動 を 行 う 事 業 所※	4	3,894	-	-	4	3,894	4	3,894
311 自 動 車 ・ 同 附 属 品 製 造 業	282	76,172	30	142	252	76,030	250	75,958
312 鉄 道 車 両 ・ 同 部 分 品 製 造 業	-	-	-	-	-	-	-	-
313 船 舶 製 造 ・ 修 理 業 , 船 用 機 関 製 造 業	-	-	-	-	-	-	-	-
314 航 空 機 ・ 同 附 属 品 製 造 業	-	-	-	-	-	-	-	-
315 産 業 用 運 搬 車 両 ・ 同 部 分 品 等 製 造 業※	6	71	-	-	6	71	6	71
319 そ の 他 の 輸 送 用 機 械 器 具 製 造 業	10	111	-	-	10	111	10	111
32 そ の 他 の 製 造 業	89	963	37	100	52	863	52	863
320 管 理 , 補 助 的 経 済 活 動 を 行 う 事 業 所※	1	1	-	-	1	1	1	1
321 貴 金 属 ・ 宝 石 製 品 製 造 業	-	-	-	-	-	-	-	-
322 装 身 具 ・ 装 飾 品 等 製 造 業※	1	1	-	-	1	1	1	1
323 時 計 ・ 同 部 分 品 製 造 業	-	-	-	-	-	-	-	-
324 楽 器 製 造 業	2	2	2	2	-	-	-	-
325 が ん 具 ・ 運 動 用 具 製 造 業	3	8	2	4	1	4	1	4
32A が ん 具 製 造 業	1	3	1	3	-	-	-	-
32B 運 動 用 具 製 造 業	2	5	1	1	1	4	1	4
326 ペ ン ・ 鉛 筆 等 事 務 用 品 製 造 業※	7	200	1	1	6	199	6	199
327 漆 器 製 造 業	1	3	1	3	-	-	-	-
328 畳 等 生 活 雑 貨 製 品 製 造 業	15	44	12	26	3	18	3	18
329 他 に 分 類 さ れ な い 製 造 業	59	704	19	64	40	640	40	640
32C 情 報 記 録 物 製 造 業※	-	-	-	-	-	-	-	-
32D 他 に 分 類 さ れ な い そ の 他 の 製 造 業	59	704	19	64	40	640	40	640
F 電 気 ・ ガ ス ・ 熱 供 給 ・ 水 道 業	13	435	-	-	13	435	13	435
33 電 気	7	384	-	-	7	384	7	384
330 管 理 , 補 助 的 経 済 活 動 を 行 う 事 業 所※	5	370	-	-	5	370	5	370
331 電 気	2	14	-	-	2	14	2	14
34 ガ ス	1	25	-	-	1	25	1	25
340 管 理 , 補 助 的 経 済 活 動 を 行 う 事 業 所※	1	25	-	-	1	25	1	25
341 ガ ス	-	-	-	-	-	-	-	-
35 熱 供 給	-	-	-	-	-	-	-	-

注：「※」が付された産業分類項目名は、名称を短縮したもの。

従業者規模別										
1～4人	5～9人	10～19人	20～29人	30～49人	50～99人	100～299人	300～499人	500～999人	1,000人以上	派遣従業員のみ
事業所数	事業所数	事業所数	事業所数	事業所数	事業所数	事業所数	事業所数	事業所数	事業所数	事業所数
1	-	-	-	-	-	-	-	-	-	-
-	-	1	-	-	1	-	-	-	-	-
1	-	-	1	-	-	-	-	-	-	-
1	-	-	-	-	-	-	-	-	-	-
1	4	2	-	3	1	2	-	-	-	-
42	24	20	13	7	-	2	1	-	-	-
-	-	-	-	-	-	-	-	-	-	-
29	26	19	6	2	3	2	-	-	-	-
5	2	1	1	-	-	-	-	-	-	-
-	-	-	-	-	-	-	-	-	-	-
-	1	-	-	-	-	-	-	-	-	-
4	1	-	1	-	-	-	-	-	-	-
1	-	1	-	-	-	-	-	-	-	-
-	-	-	-	-	-	-	-	-	-	-
-	-	-	-	-	-	-	-	-	-	-
4	3	2	4	2	1	2	-	-	-	1
1	-	-	-	-	-	-	-	-	-	-
1	-	-	-	1	-	-	-	-	-	-
2	-	2	-	-	-	-	-	-	-	-
-	-	-	-	-	-	-	-	-	-	-
-	-	-	3	-	-	1	-	-	-	1
-	-	-	1	-	-	-	-	-	-	-
-	3	-	-	1	1	1	-	-	-	-
19	19	15	3	4	4	1	-	2	-	-
-	-	-	-	1	-	-	-	-	-	-
12	15	12	1	2	1	-	-	1	-	-
4	2	3	2	1	1	1	-	1	-	-
1	2	-	-	-	-	-	-	-	-	-
-	-	-	-	-	-	-	-	-	-	-
1	-	-	-	-	1	-	-	-	-	-
1	-	-	-	-	1	-	-	-	-	-
-	-	-	-	-	-	-	-	-	-	-
2	3	2	2	-	-	-	1	-	-	-
-	-	-	-	-	-	-	-	-	-	-
2	2	1	1	-	-	-	1	-	-	-
-	-	-	1	-	-	-	-	-	-	-
-	1	1	-	-	-	-	-	-	-	-
49	53	49	30	30	19	37	7	14	14	-
-	-	1	-	1	-	-	1	-	1	-
46	45	46	28	28	19	37	6	14	13	-
-	-	-	-	-	-	-	-	-	-	-
-	-	-	-	-	-	-	-	-	-	-
-	-	-	-	-	-	-	-	-	-	-
2	2	1	-	1	-	-	-	-	-	-
1	6	1	2	-	-	-	-	-	-	-
52	14	10	5	2	6	-	-	-	-	-
1	-	-	-	-	-	-	-	-	-	-
-	-	-	-	-	-	-	-	-	-	-
1	-	-	-	-	-	-	-	-	-	-
-	-	-	-	-	-	-	-	-	-	-
2	-	-	-	-	-	-	-	-	-	-
3	-	-	-	-	-	-	-	-	-	-
1	-	-	-	-	-	-	-	-	-	-
2	-	-	-	-	-	-	-	-	-	-
2	-	1	2	1	1	-	-	-	-	-
1	-	-	-	-	-	-	-	-	-	-
12	3	-	-	-	-	-	-	-	-	-
30	11	9	3	1	5	-	-	-	-	-
-	-	-	-	-	-	-	-	-	-	-
30	11	9	3	1	5	-	-	-	-	-
-	-	-	-	-	-	-	-	-	-	-
2	4	1	3	1	-	2	-	-	-	-
1	-	1	2	1	-	2	-	-	-	-
-	-	-	2	1	-	2	-	-	-	-
1	-	1	-	-	-	-	-	-	-	-
-	-	-	1	-	-	-	-	-	-	-
-	-	-	1	-	-	-	-	-	-	-
-	-	-	-	-	-	-	-	-	-	-
-	-	-	-	-	-	-	-	-	-	-

6 産業小分類事業所数及び従業者数（民営事業所）（続き）

産 業 小 分 類	経 営 組 織 別							
	総 数		う ち 個 人		う ち 法 人		う ち 会 社	
	事業所数	従業者数	事業所数	従業者数	事業所数	従業者数	事業所数	従業者数
350 管理，補助的経済活動を行う事業所※	-	-	-	-	-	-	-	-
351 熱 供 給 業	-	-	-	-	-	-	-	-
36 水 道 業	5	26	-	-	5	26	5	26
360 管理，補助的経済活動を行う事業所※	-	-	-	-	-	-	-	-
361 上 水 道 業	2	7	-	-	2	7	2	7
362 工 業 用 水 道 業	-	-	-	-	-	-	-	-
363 下 水 道 業	3	19	-	-	3	19	3	19
G 情 報 通 信 業	101	2,453	4	9	97	2,444	97	2,444
37 通 信 業	8	60	-	-	8	60	8	60
370 管理，補助的経済活動を行う事業所※	-	-	-	-	-	-	-	-
371 固 定 電 気 通 信 業	5	37	-	-	5	37	5	37
372 移 動 電 気 通 信 業	-	-	-	-	-	-	-	-
373 電 気 通 信 に 附 帯 す る サ ー ビ ス 業	3	23	-	-	3	23	3	23
38 放 送 業	2	224	-	-	2	224	2	224
380 管理，補助的経済活動を行う事業所※	-	-	-	-	-	-	-	-
381 公 共 放 送 業（有線放送業を除く）	-	-	-	-	-	-	-	-
382 民 間 放 送 業（有線放送業を除く）	1	47	-	-	1	47	1	47
383 有 線 放 送 業	1	177	-	-	1	177	1	177
39 情 報 サ ー ビ ス 業	73	1,888	2	3	71	1,885	71	1,885
390 管理，補助的経済活動を行う事業所※	-	-	-	-	-	-	-	-
391 ソ フ ト ウ ェ ア 業	58	1,678	2	3	56	1,675	56	1,675
392 情 報 処 理 ・ 提 供 サ ー ビ ス 業	15	210	-	-	15	210	15	210
39A 情 報 処 理 サ ー ビ ス 業	10	137	-	-	10	137	10	137
39B 情 報 提 供 サ ー ビ ス 業	2	6	-	-	2	6	2	6
39C そ の 他 の 情 報 処 理 ・ 提 供 サ ー ビ ス 業	3	67	-	-	3	67	3	67
40 インターネット附随サービス業	4	156	-	-	4	156	4	156
400 管理，補助的経済活動を行う事業所※	-	-	-	-	-	-	-	-
401 インターネット附随サービス業	4	156	-	-	4	156	4	156
41 映 像 ・ 音 声 ・ 文 字 情 報 制 作 業	14	125	2	6	12	119	12	119
410 管理，補助的経済活動を行う事業所※	-	-	-	-	-	-	-	-
411 映 像 情 報 制 作 ・ 配 給 業	2	27	1	5	1	22	1	22
412 音 声 情 報 制 作 業	-	-	-	-	-	-	-	-
413 新 聞 業	2	19	-	-	2	19	2	19
414 出 版 業	2	15	-	-	2	15	2	15
415 広 告 制 作 業	2	33	1	1	1	32	1	32
416 映 像 等 情 報 制 作 に 附 帯 す る サ ー ビ ス 業	6	31	-	-	6	31	6	31
H 運 輸 業 ， 郵 便 業	326	10,683	14	27	308	10,636	306	10,597
42 鉄 道 業	13	336	-	-	13	336	13	336
420 管理，補助的経済活動を行う事業所※	-	-	-	-	-	-	-	-
421 鉄 道 業	13	336	-	-	13	336	13	336
43 道 路 旅 客 運 送 業	19	1,084	1	4	18	1,080	18	1,080
430 管理，補助的経済活動を行う事業所※	-	-	-	-	-	-	-	-
431 一 般 乗 合 旅 客 自 動 車 運 送 業	1	77	-	-	1	77	1	77
432 一 般 乗 用 旅 客 自 動 車 運 送 業	12	306	1	4	11	302	11	302
433 一 般 貸 切 旅 客 自 動 車 運 送 業	6	701	-	-	6	701	6	701
439 そ の 他 の 道 路 旅 客 運 送 業	-	-	-	-	-	-	-	-
44 道 路 貨 物 運 送 業	231	7,392	13	23	218	7,369	217	7,354
440 管理，補助的経済活動を行う事業所※	3	3	-	-	3	3	3	3
441 一 般 貨 物 自 動 車 運 送 業	201	6,823	6	7	195	6,816	195	6,816
442 特 定 貨 物 自 動 車 運 送 業	18	497	3	4	15	493	15	493
443 貨 物 軽 自 動 車 運 送 業	7	39	4	12	3	27	3	27
444 集 配 利 用 運 送 業	1	15	-	-	1	15	1	15
449 そ の 他 の 道 路 貨 物 運 送 業	1	15	-	-	1	15	-	-
45 水 道 運 送 業	-	-	-	-	-	-	-	-
450 管理，補助的経済活動を行う事業所※	-	-	-	-	-	-	-	-
451 外 航 海 運 業	-	-	-	-	-	-	-	-
452 沿 海 運 業	-	-	-	-	-	-	-	-
453 内 陸 水 運 業	-	-	-	-	-	-	-	-
454 船 舶 貸 渡 運 業	-	-	-	-	-	-	-	-
46 航 空 運 送 業	2	46	-	-	2	46	2	46
460 管理，補助的経済活動を行う事業所※	-	-	-	-	-	-	-	-
461 航 空 運 送 業	2	46	-	-	2	46	2	46
462 航 空 機 使 用 業（航空運送業を除く）	-	-	-	-	-	-	-	-
47 倉 庫 業	20	398	-	-	20	398	20	398
470 管理，補助的経済活動を行う事業所※	-	-	-	-	-	-	-	-
471 倉 庫 業（冷蔵倉庫業を除く）	20	398	-	-	20	398	20	398
472 冷 蔵 倉 庫 業	-	-	-	-	-	-	-	-
48 運 輸 に 附 帯 す る サ ー ビ ス 業	41	1,427	-	-	37	1,407	36	1,383
480 管理，補助的経済活動を行う事業所※	1	19	-	-	1	19	1	19

注：「※」が付された産業分類項目名は、名称を短縮したもの。

従業者規模別										
1～4人	5～9人	10～19人	20～29人	30～49人	50～99人	100～299人	300～499人	500～999人	1,000人以上	派遣従業者のみ
事業所数	事業所数	事業所数	事業所数	事業所数	事業所数	事業所数	事業所数	事業所数	事業所数	事業所数
-	-	-	-	-	-	-	-	-	-	-
-	-	-	-	-	-	-	-	-	-	-
1	4	-	-	-	-	-	-	-	-	-
-	-	-	-	-	-	-	-	-	-	-
1	1	-	-	-	-	-	-	-	-	-
-	-	-	-	-	-	-	-	-	-	-
-	3	-	-	-	-	-	-	-	-	-
39	22	10	8	12	5	3	-	1	-	1
4	2	1	1	-	-	-	-	-	-	-
-	-	-	-	-	-	-	-	-	-	-
3	1	-	1	-	-	-	-	-	-	-
-	-	-	-	-	-	-	-	-	-	-
1	1	1	-	-	-	-	-	-	-	-
-	-	-	-	1	-	1	-	-	-	-
-	-	-	-	-	-	-	-	-	-	-
-	-	-	-	1	-	-	-	-	-	-
-	-	-	-	-	-	1	-	-	-	-
30	13	6	6	10	5	1	-	1	-	1
-	-	-	-	-	-	-	-	-	-	-
22	12	4	5	8	4	1	-	1	-	1
8	1	2	1	2	1	-	-	-	-	-
5	1	2	-	1	1	-	-	-	-	-
2	-	-	-	-	-	-	-	-	-	-
1	-	-	1	1	-	-	-	-	-	-
1	2	-	-	-	-	1	-	-	-	-
-	-	-	-	-	-	-	-	-	-	-
1	2	-	-	-	-	1	-	-	-	-
4	5	3	1	1	-	-	-	-	-	-
-	-	-	-	-	-	-	-	-	-	-
-	1	-	1	-	-	-	-	-	-	-
-	-	-	-	-	-	-	-	-	-	-
-	1	1	-	-	-	-	-	-	-	-
1	-	-	-	1	-	-	-	-	-	-
3	2	1	-	-	-	-	-	-	-	-
71	44	68	39	46	38	17	2	1	-	-
3	2	4	-	2	1	1	-	-	-	-
-	-	-	-	-	-	-	-	-	-	-
3	2	4	-	2	1	1	-	-	-	-
7	2	1	1	3	2	2	1	-	-	-
-	-	-	-	-	-	-	-	-	-	-
-	-	-	-	-	1	-	-	-	-	-
7	1	1	-	2	-	1	-	-	-	-
-	1	-	1	1	1	1	1	-	-	-
-	-	-	-	-	-	-	-	-	-	-
48	31	41	34	34	31	11	-	1	-	-
3	-	-	-	-	-	-	-	-	-	-
35	27	35	32	31	30	10	-	1	-	-
5	3	4	1	3	1	1	-	-	-	-
5	1	-	1	-	-	-	-	-	-	-
-	-	1	-	-	-	-	-	-	-	-
-	-	1	-	-	-	-	-	-	-	-
-	-	-	-	-	-	-	-	-	-	-
-	-	-	-	-	-	-	-	-	-	-
-	-	-	-	-	-	-	-	-	-	-
-	-	-	-	-	-	-	-	-	-	-
-	-	-	-	-	-	-	-	-	-	-
-	-	1	-	1	-	-	-	-	-	-
-	-	-	-	-	-	-	-	-	-	-
-	-	1	-	1	-	-	-	-	-	-
-	-	-	-	-	-	-	-	-	-	-
5	3	7	1	3	-	1	-	-	-	-
-	-	-	-	-	-	-	-	-	-	-
5	3	7	1	3	-	1	-	-	-	-
-	-	-	-	-	-	-	-	-	-	-
8	6	14	3	3	4	2	1	-	-	-
-	-	1	-	-	-	-	-	-	-	-

6 産業小分類事業所数及び従業者数（民営事業所）（続き）

産 業 小 分 類	経 営 組 織 別							
	総 数		う ち 個 人		う ち 法 人		う ち 会 社	
	事業所数	従業者数	事業所数	従業者数	事業所数	従業者数	事業所数	従業者数
481 港 湾 運 送 業	1	4	-	-	1	4	1	4
482 貨 物 運 送 取 扱 業※	10	277	-	-	10	277	10	277
483 運 送 代 理 店 業	-	-	-	-	-	-	-	-
484 こ 運 輸 施 設 包 供 業	12	908	-	-	12	908	12	908
485 そ の 他 の 運 輸 に 附 帯 す る サ ー ビ ス 業	2	52	-	-	2	52	1	28
489 そ の 他 の 運 輸 に 附 帯 す る サ ー ビ ス 業	15	167	-	-	11	147	11	147
49 郵 便 業（信 書 便 事 業 を 含 む）	-	-	-	-	-	-	-	-
490 管 理， 補 助 的 経 済 活 動 を 行 う 事 業 所※	-	-	-	-	-	-	-	-
491 郵 便 業（信 書 便 事 業 を 含 む）	-	-	-	-	-	-	-	-
I 卸 売 業， 小 売 業	3,108	30,019	963	3,526	2,143	26,469	2,027	24,075
50 各 種 商 品 卸 売 業	2	23	-	-	2	23	2	23
500 管 理， 補 助 的 経 済 活 動 を 行 う 事 業 所※	-	-	-	-	-	-	-	-
501 各 種 商 品 卸 売 業	2	23	-	-	2	23	2	23
50A 各 種 商 品 卸 売 業	-	-	-	-	-	-	-	-
50B そ の 他 の 各 種 商 品 卸 売 業	2	23	-	-	2	23	2	23
51 織 維 ・ 衣 服 等 卸 売 業	9	38	3	7	6	31	6	31
510 管 理， 補 助 的 経 済 活 動 を 行 う 事 業 所※	-	-	-	-	-	-	-	-
511 織 維 品 卸 売 業	1	7	-	-	1	7	1	7
512 衣 服 卸 売 業	5	16	3	7	2	9	2	9
513 身 の 回 り 品 卸 売 業	3	15	-	-	3	15	3	15
52 飲 食 料 品 卸 売 業	104	704	20	60	83	624	78	596
520 管 理， 補 助 的 経 済 活 動 を 行 う 事 業 所※	-	-	-	-	-	-	-	-
521 農 畜 産 物 ・ 水 産 物 卸 売 業	49	409	9	24	40	385	37	368
52A 米 穀 類 卸 売 業	4	17	1	3	3	14	3	14
52B 野 菜 ・ 果 実 卸 売 業	19	187	4	9	15	178	14	175
52C 食 肉 卸 売 業	11	91	2	6	9	85	7	71
52D 生 鮮 魚 介 卸 売 業	11	79	1	3	10	76	10	76
52E そ の 他 の 農 畜 産 物 ・ 水 産 物 卸 売 業	4	35	1	3	3	32	3	32
522 食 料 ・ 飲 料 卸 売 業	55	295	11	36	43	239	41	228
53 建 築 材 料， 鉱 物 ・ 金 属 材 料 等 卸 売 業	154	1,808	24	63	130	1,745	128	1,724
530 管 理， 補 助 的 経 済 活 動 を 行 う 事 業 所※	2	2	-	-	2	2	2	2
531 建 築 材 料 卸 売 業	61	538	12	31	49	507	48	492
532 化 学 製 品 卸 売 業	14	166	1	2	13	164	13	164
533 石 油 ・ 鉱 物 卸 売 業	17	354	-	-	17	354	17	354
534 鉄 鋼 製 品 卸 売 業	21	301	1	3	20	298	20	298
535 非 鉄 金 属 卸 売 業	19	133	5	13	14	120	14	120
536 再 生 資 源 卸 売 業	20	314	5	14	15	300	14	294
54 機 械 器 具 卸 売 業	251	3,697	5	17	245	3,676	245	3,676
540 管 理， 補 助 的 経 済 活 動 を 行 う 事 業 所※	9	139	-	-	9	139	9	139
541 産 業 機 械 器 具 卸 売 業	89	1,073	2	8	87	1,065	87	1,065
542 自 動 機 車 卸 売 業	86	1,514	2	7	83	1,503	83	1,503
543 電 気 機 械 器 具 卸 売 業	52	627	-	-	52	627	52	627
549 そ の 他 の 機 械 器 具 卸 売 業	15	344	1	2	14	342	14	342
55 そ の 他 の 卸 売 業	121	976	31	91	90	885	88	881
550 管 理， 補 助 的 経 済 活 動 を 行 う 事 業 所※	2	18	-	-	2	18	2	18
551 家 具 ・ 建 具 ・ じ ゅ う 器 等 卸 売 業	19	102	5	13	14	89	14	89
552 医 薬 品 ・ 化 粧 品 等 卸 売 業	28	161	15	49	13	112	13	112
553 紙 ・ 紙 製 品 卸 売 業	4	16	-	-	4	16	4	16
559 他 に 分 類 さ れ な い 卸 売 業	68	679	11	29	57	650	55	646
55A 代 理 商， 仲 立 業	3	25	1	1	2	24	1	22
55B 他 に 分 類 さ れ な い そ の 他 の 卸 売 業	65	654	10	28	55	626	54	624
56 各 種 商 品 小 売 業	16	1,109	1	2	15	1,107	13	741
560 管 理， 補 助 的 経 済 活 動 を 行 う 事 業 所※	-	-	-	-	-	-	-	-
561 百 貨 店， 総 合 ス ー パ	5	985	-	-	5	985	4	640
569 そ の 他 の 各 種 商 品 小 売 業	11	124	1	2	10	122	9	101
57 織 物 ・ 衣 服 ・ 身 の 回 り 品 小 売 業	333	1,682	117	239	216	1,443	216	1,443
570 管 理， 補 助 的 経 済 活 動 を 行 う 事 業 所※	-	-	-	-	-	-	-	-
571 呉 服 ・ 服 地 ・ 寝 具 小 売 業	48	191	23	52	25	139	25	139
572 男 子 服 小 売 業	56	231	26	52	30	179	30	179
573 婦 人 ・ 子 供 服 小 売 業	137	696	41	73	96	623	96	623
574 靴 ・ 履 物 小 売 業	20	87	4	11	16	76	16	76
579 そ の 他 の 織 物 等 小 売 業	72	477	23	51	49	426	49	426
58 飲 食 料 品 小 売 業	714	9,365	290	1,841	424	7,524	361	5,969
580 管 理， 補 助 的 経 済 活 動 を 行 う 事 業 所※	3	8	-	-	3	8	3	8
581 各 種 食 料 品 小 売 業	64	2,654	24	63	40	2,591	30	1,636
582 野 菜 ・ 果 実 小 売 業	35	199	23	45	12	154	9	111
583 食 肉 小 売 業	19	188	7	41	12	147	10	129
584 鮮 魚 小 売 業	6	38	1	3	5	35	5	35
585 酒 小 売 業	46	161	28	68	18	93	18	93
586 菓 子 ・ パ ン 小 売 業	133	947	70	237	63	710	63	710

注：「※」が付された産業分類項目名は、名称を短縮したもの。

従業者規模別										
1～4人	5～9人	10～19人	20～29人	30～49人	50～99人	100～299人	300～499人	500～999人	1,000人以上	派遣従業者のみ
事業所数	事業所数	事業所数	事業所数	事業所数	事業所数	事業所数	事業所数	事業所数	事業所数	事業所数
1	-	-	-	-	-	-	-	-	-	-
1	3	3	-	-	2	1	-	-	-	-
-	-	-	-	-	-	-	-	-	-	-
1	2	2	1	2	2	1	1	-	-	-
-	-	-	2	-	-	-	-	-	-	-
5	1	8	-	1	-	-	-	-	-	-
-	-	-	-	-	-	-	-	-	-	-
-	-	-	-	-	-	-	-	-	-	-
-	-	-	-	-	-	-	-	-	-	-
1,600	681	488	182	70	54	24	2	-	-	7
1	-	-	1	-	-	-	-	-	-	-
-	-	-	-	-	-	-	-	-	-	-
1	-	-	1	-	-	-	-	-	-	-
-	-	-	-	-	-	-	-	-	-	-
1	-	-	1	-	-	-	-	-	-	-
4	5	-	-	-	-	-	-	-	-	-
-	-	-	-	-	-	-	-	-	-	-
-	1	-	-	-	-	-	-	-	-	-
4	1	-	-	-	-	-	-	-	-	-
-	3	-	-	-	-	-	-	-	-	-
53	30	10	8	2	-	-	-	-	-	1
-	-	-	-	-	-	-	-	-	-	-
23	12	7	5	2	-	-	-	-	-	-
3	-	1	-	-	-	-	-	-	-	-
10	2	3	2	2	-	-	-	-	-	-
4	4	2	1	-	-	-	-	-	-	-
5	4	1	1	-	-	-	-	-	-	-
1	2	-	1	-	-	-	-	-	-	-
30	18	3	3	-	-	-	-	-	-	1
66	38	26	12	4	7	1	-	-	-	-
2	-	-	-	-	-	-	-	-	-	-
24	22	7	6	1	1	-	-	-	-	-
7	1	4	-	1	1	-	-	-	-	-
7	3	3	1	-	3	-	-	-	-	-
5	6	4	3	2	1	-	-	-	-	-
13	1	3	2	-	-	-	-	-	-	-
8	5	5	-	-	1	1	-	-	-	-
85	73	51	19	8	7	7	-	-	-	1
3	4	-	1	-	1	-	-	-	-	-
27	30	16	8	4	2	1	-	-	-	1
31	24	16	5	2	4	4	-	-	-	-
19	12	14	4	2	-	1	-	-	-	-
5	3	5	1	-	-	1	-	-	-	-
73	31	10	4	1	-	2	-	-	-	-
1	-	1	-	-	-	-	-	-	-	-
8	10	1	-	-	-	-	-	-	-	-
16	8	1	3	-	-	-	-	-	-	-
3	1	-	-	-	-	-	-	-	-	-
45	12	7	1	1	-	2	-	-	-	-
2	-	-	1	-	-	-	-	-	-	-
43	12	7	-	1	-	2	-	-	-	-
6	1	2	1	1	1	3	1	-	-	-
-	-	-	-	-	-	-	-	-	-	-
-	-	-	-	-	1	3	1	-	-	-
6	1	2	1	1	-	-	-	-	-	-
222	76	22	7	4	1	-	-	-	-	1
-	-	-	-	-	-	-	-	-	-	-
36	10	1	1	-	-	-	-	-	-	-
38	13	4	1	-	-	-	-	-	-	-
101	25	5	3	2	1	-	-	-	-	-
10	10	-	-	-	-	-	-	-	-	-
37	18	12	2	2	-	-	-	-	-	1
294	113	193	66	17	23	7	1	-	-	-
3	-	-	-	-	-	-	-	-	-	-
27	5	1	5	4	17	4	1	-	-	-
27	4	2	1	-	1	-	-	-	-	-
5	6	6	2	-	-	-	-	-	-	-
3	2	1	-	-	-	-	-	-	-	-
38	5	3	-	-	-	-	-	-	-	-
71	26	28	6	1	1	-	-	-	-	-

6 産業小分類事業所数及び従業者数（民営事業所）（続き）

産 業 小 分 類	経 営 組 織 別							
	総 数		う ち 個 人		う ち 法 人		う ち 会 社	
	事業所数	従業者数	事業所数	従業者数	事業所数	従業者数	事業所数	従業者数
589 その他の飲食料品小売業	408	5,170	137	1,384	271	3,786	223	3,247
58A 料理品小売業	47	586	18	84	29	502	27	411
58B 他に分類されない飲食料品小売業	361	4,584	119	1,300	242	3,284	196	2,836
59 機械器具小売業	450	3,094	162	385	288	2,709	288	2,709
590 管理、補助的経済活動を行う事業所※	3	88	-	-	3	88	3	88
591 自動車小売業	299	2,014	97	239	202	1,775	202	1,775
592 自転車小売業	29	70	23	37	6	33	6	33
593 機械器具小売業※	119	922	42	109	77	813	77	813
60 その他の小売業	890	7,087	294	796	596	6,291	557	5,921
600 管理、補助的経済活動を行う事業所※	1	96	-	-	1	96	1	96
601 家具・建具・畳小売業	47	241	27	62	20	179	20	179
602 じゅう器小売業	26	80	18	35	8	45	8	45
603 医薬品・化粧品小売業	222	1,591	59	134	163	1,457	159	1,413
604 農耕用品小売業	33	175	6	10	27	165	19	101
605 燃料小売業	152	1,406	14	52	138	1,354	119	1,183
606 書籍・文房具小売業	96	1,797	21	157	75	1,640	74	1,621
607 スポーツ用品・がん具等小売業※	59	370	22	39	37	331	37	331
60A スポーツ用品小売業	39	208	17	32	22	176	22	176
60B がん具・娯楽用品小売業	13	126	4	5	9	121	9	121
60C 楽器小売業	7	36	1	2	6	34	6	34
608 写真機・時計・眼鏡小売業	43	177	17	35	26	142	26	142
609 他に分類されない小売業	211	1,154	110	272	101	882	94	810
60D 花・植木小売業	44	208	23	82	21	126	16	99
60E ペット・ペット用品小売業	8	40	4	12	4	28	4	28
60F 中古品小売業※	11	44	6	12	5	32	5	32
60G 他に分類されないその他の小売業	148	862	77	166	71	696	69	651
61 無店舗小売業	64	436	16	25	48	411	45	361
610 管理、補助的経済活動を行う事業所※	-	-	-	-	-	-	-	-
611 通信販売・訪問販売小売業	47	232	13	20	34	212	34	212
612 自動販売機による小売業	8	102	1	2	7	100	7	100
619 その他の無店舗小売業	9	102	2	3	7	99	4	49
J 金融業、保険業	166	2,667	11	17	154	2,649	107	1,647
62 銀行	22	474	-	-	22	474	22	474
620 管理、補助的経済活動を行う事業所※	-	-	-	-	-	-	-	-
621 中央銀行	-	-	-	-	-	-	-	-
622 銀行（中央銀行を除く）	22	474	-	-	22	474	22	474
63 協同組織金融業	47	1,002	-	-	47	1,002	-	-
630 管理、補助的経済活動を行う事業所※	-	-	-	-	-	-	-	-
631 中小企業等金融業	47	1,002	-	-	47	1,002	-	-
632 農林水産金融業	-	-	-	-	-	-	-	-
64 クレジットカード業等非預金信用機関※	7	17	2	4	4	12	4	12
640 管理、補助的経済活動を行う事業所※	-	-	-	-	-	-	-	-
641 貸金	2	5	1	2	1	3	1	3
642 質屋	4	11	1	2	3	9	3	9
643 クレジットカード業、割賦金融業	-	-	-	-	-	-	-	-
649 その他の非預金信用機関	1	1	-	-	-	-	-	-
65 金融商品取引業、商品先物取引業	7	75	-	-	7	75	7	75
650 管理、補助的経済活動を行う事業所※	-	-	-	-	-	-	-	-
651 金融商品取引業	7	75	-	-	7	75	7	75
652 商品先物取引業、商品投資顧問業	-	-	-	-	-	-	-	-
66 補助的金融業等	1	4	-	-	1	4	1	4
660 管理、補助的経済活動を行う事業所※	-	-	-	-	-	-	-	-
661 補助的金融業、金融附帯業	-	-	-	-	-	-	-	-
662 信託	-	-	-	-	-	-	-	-
663 金融代理業	1	4	-	-	1	4	1	4
67 保険業（保険媒介代理業等を含む）※	82	1,095	9	13	73	1,082	73	1,082
670 管理、補助的経済活動を行う事業所※	-	-	-	-	-	-	-	-
671 生命保険業	26	631	-	-	26	631	26	631
672 損害保険業	10	228	-	-	10	228	10	228
673 共済事業、少額短期保険業	-	-	-	-	-	-	-	-
674 保険媒介代理業	46	236	9	13	37	223	37	223
675 保険サ一ビス業	-	-	-	-	-	-	-	-
K 不動産業、物品賃貸業	823	2,969	335	515	486	2,449	462	2,184
68 不動産取引業	144	576	12	22	132	554	127	509
680 管理、補助的経済活動を行う事業所※	-	-	-	-	-	-	-	-
681 建物売買業、土地売買業	39	160	-	-	39	160	37	148
682 不動産代理業・仲介業	105	416	12	22	93	394	90	361
69 不動産賃貸業・管理業	606	1,720	321	487	284	1,232	267	1,018
690 管理、補助的経済活動を行う事業所※	-	-	-	-	-	-	-	-

注：「※」が付された産業分類項目名は、名称を短縮したもの。

従業者規模別										
1～4人	5～9人	10～19人	20～29人	30～49人	50～99人	100～299人	300～499人	500～999人	1,000人以上	派遣従業者のみ
事業所数	事業所数	事業所数	事業所数	事業所数	事業所数	事業所数	事業所数	事業所数	事業所数	事業所数
120	65	152	52	12	4	3	-	-	-	-
20	14	8	2	-	1	2	-	-	-	-
100	51	144	50	12	3	1	-	-	-	-
282	82	53	19	11	2	1	-	-	-	-
1	-	1	-	-	1	-	-	-	-	-
174	61	40	17	7	-	-	-	-	-	-
26	2	1	-	-	-	-	-	-	-	-
81	19	11	2	4	1	1	-	-	-	-
472	224	113	45	17	13	3	-	-	-	3
-	-	-	-	-	1	-	-	-	-	-
34	7	5	-	1	-	-	-	-	-	-
23	2	1	-	-	-	-	-	-	-	-
105	71	33	8	4	1	-	-	-	-	-
17	12	4	-	-	-	-	-	-	-	-
54	52	30	10	-	3	1	-	-	-	2
24	14	18	24	10	5	1	-	-	-	-
38	11	7	1	2	-	-	-	-	-	-
27	7	4	-	1	-	-	-	-	-	-
7	2	2	1	1	-	-	-	-	-	-
4	2	1	-	-	-	-	-	-	-	-
25	17	1	-	-	-	-	-	-	-	-
152	38	14	2	-	3	1	-	-	-	1
26	14	4	-	-	-	-	-	-	-	-
6	1	1	-	-	-	-	-	-	-	-
8	2	1	-	-	-	-	-	-	-	-
112	21	8	2	-	3	1	-	-	-	1
42	8	8	-	5	-	-	-	-	-	1
-	-	-	-	-	-	-	-	-	-	-
33	7	5	-	1	-	-	-	-	-	1
4	-	2	-	2	-	-	-	-	-	-
5	1	1	-	2	-	-	-	-	-	-
47	20	52	25	13	3	3	-	-	-	3
-	5	7	8	1	-	1	-	-	-	-
-	-	-	-	-	-	-	-	-	-	-
-	-	-	-	-	-	-	-	-	-	-
-	5	7	8	1	-	1	-	-	-	-
1	2	29	11	2	1	1	-	-	-	-
-	-	-	-	-	-	-	-	-	-	-
1	2	29	11	2	1	1	-	-	-	-
-	-	-	-	-	-	-	-	-	-	-
7	-	-	-	-	-	-	-	-	-	-
-	-	-	-	-	-	-	-	-	-	-
2	-	-	-	-	-	-	-	-	-	-
4	-	-	-	-	-	-	-	-	-	-
-	-	-	-	-	-	-	-	-	-	-
1	-	-	-	-	-	-	-	-	-	-
2	1	-	-	-	-	1	-	-	-	3
-	-	-	-	-	-	-	-	-	-	-
2	1	-	-	-	-	1	-	-	-	3
-	-	-	-	-	-	-	-	-	-	-
1	-	-	-	-	-	-	-	-	-	-
-	-	-	-	-	-	-	-	-	-	-
-	-	-	-	-	-	-	-	-	-	-
1	-	-	-	-	-	-	-	-	-	-
36	12	16	6	10	1	1	-	-	-	-
-	-	-	-	-	-	-	-	-	-	-
3	1	9	3	9	1	-	-	-	-	-
1	1	6	1	-	-	1	-	-	-	-
-	-	-	-	-	-	-	-	-	-	-
32	10	1	2	1	-	-	-	-	-	-
-	-	-	-	-	-	-	-	-	-	-
668	94	47	4	5	1	1	-	-	-	3
105	27	12	-	-	-	-	-	-	-	-
-	-	-	-	-	-	-	-	-	-	-
30	5	4	-	-	-	-	-	-	-	-
75	22	8	-	-	-	-	-	-	-	-
537	46	15	-	3	1	1	-	-	-	3
-	-	-	-	-	-	-	-	-	-	-

6 産業小分類事業所数及び従業者数（民営事業所）（続き）

産 業 小 分 類	経 営 組 織 別							
	総 数		う ち 個 人		う ち 法 人		う ち 会 社	
	事業所数	従業者数	事業所数	従業者数	事業所数	従業者数	事業所数	従業者数
691 不動産賃貸業※	86	308	11	19	75	289	75	289
692 貸家業，貸間業	421	816	296	450	125	366	120	333
693 駐車場業	34	274	9	10	25	264	15	102
694 不動産管理業	65	322	5	8	59	313	57	294
70 物産管理業	73	673	2	6	70	663	68	657
700 管理，補助的経済活動を行う事業所※	2	18	-	-	2	18	2	18
701 各種物品賃貸業	4	33	-	-	4	33	4	33
702 産業用機械器具賃貸業	19	177	-	-	19	177	18	173
703 事務用機械器具賃貸業	-	-	-	-	-	-	-	-
704 自動車賃貸業	19	182	-	-	19	182	19	182
705 スポーツ・娯楽用品賃貸業	3	49	-	-	3	49	3	49
709 その他物品賃貸業	26	214	2	6	23	204	22	202
70A 音楽・映像記録物賃貸業	8	118	-	-	8	118	8	118
70B 他に分類されない物品賃貸業	18	96	2	6	15	86	14	84
L 学術研究・専門・技術サービス業	510	9,852	260	764	250	9,088	225	8,879
71 学術・開発研究機関	8	53	-	-	8	53	5	33
710 管理，補助的経済活動を行う事業所※	-	-	-	-	-	-	-	-
711 自然科学研究所	6	36	-	-	6	36	5	33
712 人文・社会科学研究所	2	17	-	-	2	17	-	-
72 専門サービス業	218	837	159	504	59	333	46	256
720 管理，補助的経済活動を行う事業所※	-	-	-	-	-	-	-	-
721 法律事務所，特許事務所	14	40	11	36	3	4	-	-
72A 法律事務所	12	32	9	28	3	4	-	-
72B 特許事務所	2	8	2	8	-	-	-	-
722 公証人役場，司法書士事務所等※	60	182	57	173	3	9	-	-
723 行政書士事務所	18	48	16	41	2	7	-	-
724 公認会計士事務所，税理士事務所	52	252	47	195	5	57	-	-
72C 公認会計士事務所	-	-	-	-	-	-	-	-
72D 税理士事務所	52	252	47	195	5	57	-	-
725 社会保険労務士事務所	12	26	12	26	-	-	-	-
726 デザイン業	10	37	3	4	7	33	7	33
727 著述・芸術家業	10	23	10	23	-	-	-	-
728 経営コンサルタント業，純粋持株会社	26	94	1	2	25	92	25	92
72E 経営コンサルタント業	24	81	1	2	23	79	23	79
72F 純粋持株会社	2	13	-	-	2	13	2	13
729 その他専門サービス業	16	135	2	4	14	131	14	131
72G 興信業	-	-	-	-	-	-	-	-
72H 他に分類されない専門サービス業	16	135	2	4	14	131	14	131
73 広告業	9	98	1	2	8	96	8	96
730 管理，補助的経済活動を行う事業所※	-	-	-	-	-	-	-	-
731 広告業	9	98	1	2	8	96	8	96
74 技術サービス業	275	8,864	100	258	175	8,606	166	8,494
740 管理，補助的経済活動を行う事業所※	-	-	-	-	-	-	-	-
741 獣医師業	27	138	19	72	8	66	8	66
742 土木建築サービス業	118	419	47	93	71	326	69	298
74A 建築設計業	91	294	45	90	46	204	45	184
74B 測量業	19	103	-	-	19	103	19	103
74C その他の土木建築サービス業	8	22	2	3	6	19	5	11
743 機械設計業	67	6,995	13	26	54	6,969	54	6,969
744 商品・非破壊検査業	13	398	2	20	11	378	9	352
745 計量業	4	31	-	-	4	31	3	28
746 写真業	34	158	19	47	15	111	15	111
749 その他技術サービス業	12	725	-	-	12	725	8	670
M 宿泊業，飲食サービス業	2,081	18,763	1,146	4,120	933	14,603	869	12,539
75 宿泊業	138	1,980	29	131	109	1,849	109	1,849
750 管理，補助的経済活動を行う事業所※	-	-	-	-	-	-	-	-
751 旅館，ホテル	58	1,386	22	112	36	1,274	36	1,274
752 簡易宿所	3	9	3	9	-	-	-	-
753 下宿業	-	-	-	-	-	-	-	-
759 その他の宿泊業	77	585	4	10	73	575	73	575
75A 会社・団体の宿泊業	-	-	-	-	-	-	-	-
75B 他に分類されない宿泊業	77	585	4	10	73	575	73	575
76 飲食業	1,787	15,107	1,092	3,892	693	11,175	637	9,442
760 管理，補助的経済活動を行う事業所※	5	37	-	-	5	37	5	37
761 食堂，レストラン	212	3,291	67	234	143	3,017	88	1,295
762 専門料理店	494	4,607	247	1,026	247	3,581	246	3,570
76A 日本料理店	141	1,456	73	332	68	1,124	67	1,113
76B 中華料理店	167	1,178	83	308	84	870	84	870
76C 焼肉店	64	778	29	134	35	644	35	644

注：「※」が付された産業分類項目名は、名称を短縮したもの。

従業者規模別										
1～4人	5～9人	10～19人	20～29人	30～49人	50～99人	100～299人	300～499人	500～999人	1,000人以上	派遣従業者のみ
事業所数	事業所数	事業所数	事業所数	事業所数	事業所数	事業所数	事業所数	事業所数	事業所数	事業所数
70	10	4	-	1	-	-	-	-	-	1
401	18	1	-	1	-	-	-	-	-	-
20	7	4	-	1	-	1	-	-	-	1
46	11	6	-	-	1	-	-	-	-	1
26	21	20	4	2	-	-	-	-	-	-
-	1	1	-	-	-	-	-	-	-	-
1	1	2	-	-	-	-	-	-	-	-
8	6	2	3	-	-	-	-	-	-	-
-	-	-	-	-	-	-	-	-	-	-
5	8	4	1	1	-	-	-	-	-	-
-	-	3	-	-	-	-	-	-	-	-
12	5	8	-	1	-	-	-	-	-	-
-	2	5	-	1	-	-	-	-	-	-
12	3	3	-	-	-	-	-	-	-	-
343	79	40	16	13	6	6	2	-	2	3
5	-	3	-	-	-	-	-	-	-	-
-	-	-	-	-	-	-	-	-	-	-
4	-	2	-	-	-	-	-	-	-	-
1	-	1	-	-	-	-	-	-	-	-
167	40	6	2	2	1	-	-	-	-	-
-	-	-	-	-	-	-	-	-	-	-
11	3	-	-	-	-	-	-	-	-	-
10	2	-	-	-	-	-	-	-	-	-
1	1	-	-	-	-	-	-	-	-	-
50	9	1	-	-	-	-	-	-	-	-
13	5	-	-	-	-	-	-	-	-	-
33	15	2	1	1	-	-	-	-	-	-
-	-	-	-	-	-	-	-	-	-	-
33	15	2	1	1	-	-	-	-	-	-
11	1	-	-	-	-	-	-	-	-	-
8	1	1	-	-	-	-	-	-	-	-
9	-	1	-	-	-	-	-	-	-	-
23	2	-	-	1	-	-	-	-	-	-
23	-	-	-	1	-	-	-	-	-	-
-	2	-	-	-	-	-	-	-	-	-
9	4	1	1	-	1	-	-	-	-	-
-	-	-	-	-	-	-	-	-	-	-
9	4	1	1	-	1	-	-	-	-	-
4	-	4	1	-	-	-	-	-	-	-
-	-	-	-	-	-	-	-	-	-	-
4	-	4	1	-	-	-	-	-	-	-
167	39	27	13	11	5	6	2	-	2	3
-	-	-	-	-	-	-	-	-	-	-
14	9	4	-	-	-	-	-	-	-	-
92	15	5	4	-	-	-	-	-	-	2
76	8	1	4	-	-	-	-	-	-	2
9	6	4	-	-	-	-	-	-	-	-
7	1	-	-	-	-	-	-	-	-	-
30	7	7	6	6	4	4	1	-	2	-
1	2	4	1	3	1	1	-	-	-	-
3	-	-	1	-	-	-	-	-	-	-
23	5	6	-	-	-	-	-	-	-	-
4	1	1	1	2	-	1	1	-	-	1
1,075	486	293	115	79	23	8	1	-	-	1
52	51	12	8	7	3	4	-	-	-	1
-	-	-	-	-	-	-	-	-	-	-
20	14	5	7	7	1	4	-	-	-	-
3	-	-	-	-	-	-	-	-	-	-
-	-	-	-	-	-	-	-	-	-	-
29	37	7	1	-	2	-	-	-	-	1
-	-	-	-	-	-	-	-	-	-	-
29	37	7	1	-	2	-	-	-	-	1
974	384	242	99	67	16	4	1	-	-	-
4	-	-	1	-	-	-	-	-	-	-
81	39	42	23	19	5	3	-	-	-	-
208	130	90	40	22	4	-	-	-	-	-
54	40	26	11	8	2	-	-	-	-	-
81	48	29	5	4	-	-	-	-	-	-
21	16	14	8	3	2	-	-	-	-	-

6 産業小分類事業所数及び従業者数（民営事業所）（続き）

産 業 小 分 類	経 営 組 織 別							
	総 数		う ち 個 人		う ち 法 人		う ち 会 社	
	事業所数	従業者数	事業所数	従業者数	事業所数	従業者数	事業所数	従業者数
76D その他の専門料理店	122	1,195	62	252	60	943	60	943
763 そば・うどん店	70	609	42	230	28	379	28	379
764 すし店	72	831	43	156	29	675	29	675
765 酒場，ビヤホール	367	2,073	263	768	104	1,305	104	1,305
766 バー，キャバレー，ナイトクラブ	172	987	143	693	29	294	29	294
767 喫茶店	334	1,491	258	690	76	801	76	801
769 その他の飲食店	61	1,181	29	95	32	1,086	32	1,086
76E ハンパ－ガ－店	13	821	1	2	12	819	12	819
76F お好み焼・焼きそば・たこ焼店	33	114	24	79	9	35	9	35
76G 他に分類されない飲食店	15	246	4	14	11	232	11	232
77 持ち帰り・配達飲食サービス業	156	1,676	25	97	131	1,579	123	1,248
770 管理，補助的経済活動を行う事業所※	2	18	-	-	2	18	2	18
771 持ち帰り飲食サービス業	37	217	15	47	22	170	22	170
772 配達飲食サービス業	117	1,441	10	50	107	1,391	99	1,060
N 生活関連サービス業，娯楽業	1,280	7,861	819	1,738	459	6,105	441	5,915
78 洗濯・理容・美容・浴場業	967	3,118	748	1,547	219	1,571	219	1,571
780 管理，補助的経済活動を行う事業所※	-	-	-	-	-	-	-	-
781 洗濯業	157	763	96	208	61	555	61	555
78A 普通洗濯業	148	589	95	195	53	394	53	394
78B リネンサブライ業	9	174	1	13	8	161	8	161
782 理容業	307	692	286	573	21	119	21	119
783 美容業	427	1,309	327	662	100	647	100	647
784 一般公衆浴場業	-	-	-	-	-	-	-	-
785 その他の公衆浴場業	4	80	-	-	4	80	4	80
789 その他の洗濯・理容・美容・浴場業	72	274	39	104	33	170	33	170
79 その他の生活関連サービス業	124	1,062	40	119	84	943	79	884
790 管理，補助的経済活動を行う事業所※	1	3	-	-	1	3	1	3
791 旅行業	33	269	-	-	33	269	32	265
793 衣服裁縫修理業	18	68	13	32	5	36	5	36
794 物品預り業	1	1	1	1	-	-	-	-
795 火葬・墓地管理業	2	18	-	-	2	18	2	18
796 冠婚葬祭業	23	503	-	-	23	503	20	458
79A 葬儀業	16	255	-	-	16	255	13	210
79B 結婚式場業	6	240	-	-	6	240	6	240
79C 冠婚葬祭互助会	1	8	-	-	1	8	1	8
799 他に分類されない生活関連サービス業	46	200	26	86	20	114	19	104
79D 写真プリント，現像・焼付業	12	48	7	22	5	26	5	26
79E 他に分類されない生活関連サービス業※	34	152	19	64	15	88	14	78
80 娯楽業	189	3,681	31	72	156	3,591	143	3,460
800 管理，補助的経済活動を行う事業所※	3	26	-	-	3	26	3	26
801 映画館	1	9	-	-	1	9	1	9
802 興行場（別掲を除く），興行団	4	36	1	4	3	32	2	13
803 競輪・競馬等の競走場，競技団	1	14	-	-	1	14	1	14
804 スポーツ施設提供業	76	2,146	2	2	73	2,132	64	2,055
80A スポーツ施設提供業（別掲を除く）	20	165	1	1	19	164	13	121
80B 体育館	4	45	-	-	4	45	1	11
80C ゴルフ場	19	1,427	-	-	19	1,427	19	1,427
80D ゴルフ練習場	10	173	-	-	10	173	10	173
80E ボウリング場	2	21	-	-	2	21	2	21
80F テニス場	2	39	-	-	2	39	2	39
80G パッティング・テニス練習場	2	24	-	-	2	24	2	24
80H フィットネスクラブ	17	252	1	1	15	239	15	239
805 公園，遊園地	4	39	1	2	3	37	1	13
806 遊戯場	72	1,157	16	43	56	1,114	56	1,114
80J マージャンクラブ	15	41	14	38	1	3	1	3
80K パチンコホール	46	1,040	-	-	46	1,040	46	1,040
80L ゲームセンター	10	73	1	2	9	71	9	71
80M その他の遊戯場	1	3	1	3	-	-	-	-
809 その他の娯楽業	28	254	11	21	16	227	15	216
80N カラオケボックス業	16	126	9	16	7	110	7	110
80P 他に分類されない娯楽業	12	128	2	5	9	117	8	106
0 教育，学習支援業	540	5,789	321	741	216	5,034	138	2,180
81 学校教育	44	2,498	1	2	43	2,496	6	47
810 管理，補助的経済活動を行う事業所※	1	62	-	-	1	62	-	-
811 幼稚園	22	379	-	-	22	379	1	6
812 小学校	-	-	-	-	-	-	-	-
813 中学校	-	-	-	-	-	-	-	-
814 高等学校，中等教育学校	6	240	-	-	6	240	2	24
815 特別支援学校	-	-	-	-	-	-	-	-

注：「※」が付された産業分類項目名は、名称を短縮したもの。

従業者規模別										
1～4人	5～9人	10～19人	20～29人	30～49人	50～99人	100～299人	300～499人	500～999人	1,000人以上	派遣従業者のみ
事業所数	事業所数	事業所数	事業所数	事業所数	事業所数	事業所数	事業所数	事業所数	事業所数	事業所数
52	26	21	16	7	-	-	-	-	-	-
26	24	14	3	3	-	-	-	-	-	-
40	12	9	3	3	5	-	-	-	-	-
232	69	49	12	5	-	-	-	-	-	-
98	50	17	3	4	-	-	-	-	-	-
252	52	15	8	7	-	-	-	-	-	-
33	8	6	6	4	2	1	1	-	-	-
1	1	-	4	4	2	-	1	-	-	-
28	2	3	-	-	-	-	-	-	-	-
4	5	3	2	-	-	1	-	-	-	-
49	51	39	8	5	4	-	-	-	-	-
-	2	-	-	-	-	-	-	-	-	-
16	15	6	-	-	-	-	-	-	-	-
33	34	33	8	5	4	-	-	-	-	-
945	174	78	28	26	23	4	-	-	-	2
815	117	24	2	2	5	-	-	-	-	2
-	-	-	-	-	-	-	-	-	-	-
132	12	7	1	1	4	-	-	-	-	-
130	10	4	1	1	2	-	-	-	-	-
2	2	3	-	-	2	-	-	-	-	-
292	13	2	-	-	-	-	-	-	-	-
340	72	12	1	1	-	-	-	-	-	1
-	-	-	-	-	-	-	-	-	-	-
1	1	-	-	-	1	-	-	-	-	1
50	19	3	-	-	-	-	-	-	-	-
73	31	6	5	5	4	-	-	-	-	-
1	-	-	-	-	-	-	-	-	-	-
17	10	3	2	-	1	-	-	-	-	-
13	4	-	1	-	-	-	-	-	-	-
1	-	-	-	-	-	-	-	-	-	-
1	-	1	-	-	-	-	-	-	-	-
7	7	-	1	5	3	-	-	-	-	-
7	4	-	1	3	1	-	-	-	-	-
-	2	-	-	2	2	-	-	-	-	-
-	1	-	-	-	-	-	-	-	-	-
33	10	2	1	-	-	-	-	-	-	-
6	6	-	-	-	-	-	-	-	-	-
27	4	2	1	-	-	-	-	-	-	-
57	26	48	21	19	14	4	-	-	-	-
-	2	1	-	-	-	-	-	-	-	-
-	1	-	-	-	-	-	-	-	-	-
2	-	2	-	-	-	-	-	-	-	-
-	-	1	-	-	-	-	-	-	-	-
18	15	9	8	12	10	4	-	-	-	-
7	7	3	3	-	-	-	-	-	-	-
1	1	1	1	-	-	-	-	-	-	-
-	-	-	-	6	9	4	-	-	-	-
1	4	-	2	3	-	-	-	-	-	-
1	-	1	-	-	-	-	-	-	-	-
-	-	1	1	-	-	-	-	-	-	-
8	2	2	1	3	1	-	-	-	-	-
1	-	3	-	-	-	-	-	-	-	-
23	4	26	9	6	4	-	-	-	-	-
14	-	1	-	-	-	-	-	-	-	-
4	2	21	9	6	4	-	-	-	-	-
4	2	4	-	-	-	-	-	-	-	-
1	-	-	-	-	-	-	-	-	-	-
13	4	6	4	1	-	-	-	-	-	-
10	1	3	1	1	-	-	-	-	-	-
3	3	3	3	-	-	-	-	-	-	-
357	84	59	17	8	7	4	2	2	-	-
3	6	12	10	3	5	3	1	1	-	-
-	-	-	-	-	1	-	-	-	-	-
-	4	9	9	-	-	-	-	-	-	-
-	-	-	-	-	-	-	-	-	-	-
-	-	-	-	-	-	-	-	-	-	-
-	1	2	-	-	3	-	-	-	-	-
-	-	-	-	-	-	-	-	-	-	-

6 産業小分類事業所数及び従業者数（民営事業所）（続き）

産 業 小 分 類	経 営 組 織 別							
	総 数		うち個人		うち法人		うち会社	
	事業所数	従業者数	事業所数	従業者数	事業所数	従業者数	事業所数	従業者数
816 高等教育機関	5	1,616	-	-	5	1,616	-	-
817 専修学校, 各種学校	10	201	1	2	9	199	3	17
818 学校教育支援機関	-	-	-	-	-	-	-	-
82 その他の教育, 学習支援業	496	3,291	320	739	173	2,538	132	2,133
820 管理, 補助的経済活動を行う事業所※	1	113	-	-	1	113	1	113
821 社会教育	37	417	1	2	36	415	4	63
82A 公民館	-	-	-	-	-	-	-	-
82B 図書館	3	63	-	-	3	63	2	55
82C 博物館, 美術館	2	9	-	-	2	9	1	1
82D 動物園, 植物園, 水族館	2	9	1	2	1	7	1	7
82E その他の社会教育	30	336	-	-	30	336	-	-
822 職業・教育支援施設	10	793	-	-	10	793	8	788
823 学習塾	151	765	93	340	57	416	57	416
824 教養・技能教授業	287	1,037	222	381	63	651	56	603
82F 音楽教授業	33	49	30	37	3	12	3	12
82G 書道教授業	59	112	58	111	1	1	1	1
82H 生花・茶道教授業	20	22	19	19	-	-	-	-
82J 生ろばん教授業	34	56	32	52	2	4	2	4
82K 外国語会話教授業	46	115	28	47	18	68	18	68
82L スポーツ・健康教授業	28	210	9	27	18	181	14	155
82M その他の教養・技能教授業	67	473	46	88	21	385	18	363
829 他に分類されない教育, 学習支援業	10	166	4	16	6	150	6	150
P 医療, 福祉	853	17,705	431	2,277	422	15,428	117	3,217
83 医療, 福祉	594	10,066	423	2,221	171	7,845	48	1,661
830 管理, 補助的経済活動を行う事業所※	-	-	-	-	-	-	-	-
831 病院	17	5,452	-	-	17	5,452	1	1,031
832 一般診療所	177	2,735	86	913	91	1,822	4	377
833 歯科診療所	150	1,130	134	851	16	279	-	-
834 助産・看護	8	68	1	3	7	65	4	43
83A 助産所	1	3	1	3	-	-	-	-
83B 看護業	7	65	-	-	7	65	4	43
835 医療に附帯するサービス業	223	614	188	427	35	187	35	187
836 歯科技工	19	67	14	27	5	40	4	23
83C 歯科	17	34	14	27	3	7	3	7
83D その他の医療に附帯するサービス業	2	33	-	-	2	33	1	16
84 保健衛生	6	147	-	-	6	147	2	3
840 管理, 補助的経済活動を行う事業所※	-	-	-	-	-	-	-	-
841 保健	-	-	-	-	-	-	-	-
842 健康相談施設	4	136	-	-	4	136	2	3
849 その他の保健衛生	2	11	-	-	2	11	-	-
85 社会保険・福祉・介護事業	253	7,492	8	56	245	7,436	67	1,553
850 管理, 補助的経済活動を行う事業所※	-	-	-	-	-	-	-	-
851 社会保険事業団体	6	224	-	-	6	224	-	-
852 福祉事務	-	-	-	-	-	-	-	-
853 児童福祉	48	1,146	8	56	40	1,090	11	71
85A 保育	37	989	7	52	30	937	11	71
85B その他の児童福祉	11	157	1	4	10	153	-	-
854 老人福祉・介護事業	147	4,780	-	-	147	4,780	55	1,481
85C 特別養老ホーム	25	1,705	-	-	25	1,705	-	-
85D 介護老人保健施設	6	613	-	-	6	613	-	-
85E 通所・短期入所介護事業	53	918	-	-	53	918	26	417
85F 訪問介護事業	17	688	-	-	17	688	11	510
85G 認知症老人グループホーム	17	422	-	-	17	422	11	275
85H 有料老人ホーム	8	313	-	-	8	313	7	279
85J その他の老人福祉・介護事業	21	121	-	-	21	121	-	-
855 障害者福祉	47	1,068	-	-	47	1,068	-	-
859 その他の社会保険等※	5	274	-	-	5	274	1	1
85K 更生保護事業	1	7	-	-	1	7	-	-
85L 他に分類されない社会保険等※	4	267	-	-	4	267	1	1
Q 複合サービス事業	90	2,202	8	21	82	2,181	42	999
86 郵便局	50	1,020	8	21	42	999	42	999
860 管理, 補助的経済活動を行う事業所※	-	-	-	-	-	-	-	-
861 郵便	42	999	-	-	42	999	42	999
862 郵便局受託業	8	21	8	21	-	-	-	-
87 協同組合（他に分類されないもの）	40	1,182	-	-	40	1,182	-	-
870 管理, 補助的経済活動を行う事業所※	-	-	-	-	-	-	-	-
871 農林水産業協同組合※	39	1,180	-	-	39	1,180	-	-
872 事業協同組合※	1	2	-	-	1	2	-	-

注：「※」が付された産業分類項目名は、名称を短縮したもの。

従業者規模別										
1～4人	5～9人	10～19人	20～29人	30～49人	50～99人	100～299人	300～499人	500～999人	1,000人以上	派遣従業者のみ
事業所数	事業所数	事業所数	事業所数	事業所数	事業所数	事業所数	事業所数	事業所数	事業所数	事業所数
-	-	-	-	-	-	3	1	1	-	-
3	1	1	1	3	1	-	-	-	-	-
-	-	-	-	-	-	-	-	-	-	-
354	78	47	7	5	2	1	1	1	-	-
-	-	-	-	-	-	1	-	-	-	-
2	14	18	1	2	-	-	-	-	-	-
-	-	-	-	-	-	-	-	-	-	-
-	1	1	-	1	-	-	-	-	-	-
1	1	-	-	-	-	-	-	-	-	-
1	1	-	-	-	-	-	-	-	-	-
-	11	17	1	1	-	-	-	-	-	-
7	1	-	-	-	1	-	-	1	-	-
89	39	18	4	1	-	-	-	-	-	-
249	24	10	2	1	-	-	1	-	-	-
32	1	-	-	-	-	-	-	-	-	-
53	5	1	-	-	-	-	-	-	-	-
20	-	-	-	-	-	-	-	-	-	-
33	1	-	-	-	-	-	-	-	-	-
40	5	-	1	-	-	-	-	-	-	-
16	4	6	1	1	-	-	-	-	-	-
55	8	3	-	-	-	-	1	-	-	-
7	-	1	-	1	1	-	-	-	-	-
297	202	188	53	42	32	29	3	1	2	4
258	164	122	19	8	6	10	3	1	2	1
-	-	-	-	-	-	-	-	-	-	-
-	-	1	-	-	1	10	2	1	2	-
12	51	85	16	7	4	-	1	-	-	1
41	79	26	2	1	1	-	-	-	-	-
3	3	1	1	-	-	-	-	-	-	-
1	-	-	-	-	-	-	-	-	-	-
2	3	1	1	-	-	-	-	-	-	-
186	30	7	-	-	-	-	-	-	-	-
16	1	2	-	-	-	-	-	-	-	-
16	1	-	-	-	-	-	-	-	-	-
-	-	2	-	-	-	-	-	-	-	-
3	2	-	-	-	-	1	-	-	-	-
-	-	-	-	-	-	-	-	-	-	-
-	-	-	-	-	-	-	-	-	-	-
2	1	-	-	-	-	1	-	-	-	-
1	1	-	-	-	-	-	-	-	-	-
36	36	66	34	34	26	18	-	-	-	3
-	-	-	-	-	-	-	-	-	-	-
2	-	1	-	2	-	1	-	-	-	-
-	-	-	-	-	-	-	-	-	-	-
5	12	10	6	7	4	1	-	-	-	3
4	10	4	4	7	4	1	-	-	-	3
1	2	6	2	-	-	-	-	-	-	-
17	16	43	23	19	16	13	-	-	-	-
1	-	2	3	4	8	7	-	-	-	-
-	-	-	-	-	2	4	-	-	-	-
4	6	27	8	7	1	-	-	-	-	-
1	2	3	5	2	3	1	-	-	-	-
-	2	6	5	2	2	-	-	-	-	-
-	-	2	1	4	-	1	-	-	-	-
11	6	3	1	-	-	-	-	-	-	-
11	7	12	5	5	5	2	-	-	-	-
1	1	-	-	1	1	1	-	-	-	-
-	1	-	-	-	-	-	-	-	-	-
1	-	-	-	1	1	1	-	-	-	-
21	51	13	-	-	1	2	1	1	-	-
15	28	3	-	-	1	2	1	-	-	-
-	-	-	-	-	-	-	-	-	-	-
8	27	3	-	-	1	2	1	-	-	-
7	1	-	-	-	-	-	-	-	-	-
6	23	10	-	-	-	-	-	1	-	-
-	-	-	-	-	-	-	-	-	-	-
5	23	10	-	-	-	-	-	1	-	-
1	-	-	-	-	-	-	-	-	-	-

6 産業小分類事業所数及び従業者数（民営事業所）（続き）

産業小分類	経営組織別							
	総数		うち個人		うち法人		うち会社	
	事業所数	従業者数	事業所数	従業者数	事業所数	従業者数	事業所数	従業者数
R サービス業（他に分類されないもの）	1,009	17,523	121	275	818	17,012	490	15,697
88 廃棄物処理業	63	842	2	6	61	836	59	821
880 管理、補助的経済活動を行う事業所※	-	-	-	-	-	-	-	-
881 一般廃棄物処理業	31	428	1	5	30	423	29	414
882 産業廃棄物処理業	32	414	1	1	31	413	30	407
889 その他の廃棄物処理業	-	-	-	-	-	-	-	-
89 自動車整備業	188	1,329	95	218	93	1,111	91	1,089
890 管理、補助的経済活動を行う事業所※	-	-	-	-	-	-	-	-
891 自動車整備業	188	1,329	95	218	93	1,111	91	1,089
90 機械等修理業（別掲を除く）	70	731	16	32	54	699	53	697
900 管理、補助的経済活動を行う事業所※	1	2	-	-	1	2	1	2
901 機械修理業（電気機械器具を除く）	44	556	2	4	42	552	41	550
902 電気機械器具修理業	8	59	3	7	5	52	5	52
903 表具	7	14	7	14	-	-	-	-
909 その他の修理業	10	100	4	7	6	93	6	93
91 職業紹介・労働者派遣業	89	4,571	2	6	87	4,565	77	4,506
910 管理、補助的経済活動を行う事業所※	-	-	-	-	-	-	-	-
911 職業紹介業	12	62	1	1	11	61	1	2
912 労働者派遣業	77	4,509	1	5	76	4,504	76	4,504
92 その他の事業サービス業	228	8,728	6	13	216	8,688	206	8,506
920 管理、補助的経済活動を行う事業所※	2	13	-	-	2	13	2	13
921 速記・ワープロ入力・複写業	3	22	-	-	3	22	3	22
922 建物サービス業	85	3,720	3	7	82	3,713	80	3,676
923 警備業	29	2,161	-	-	29	2,161	28	2,159
929 他に分類されない事業サービス業	109	2,812	3	6	100	2,779	93	2,636
93 政治・経済・文化団体	97	516	-	-	40	318	-	-
931 経済団体	30	208	-	-	22	172	-	-
932 労働団体	11	24	-	-	2	5	-	-
933 学術・文化団体	2	5	-	-	2	5	-	-
934 政治団体	4	17	-	-	1	2	-	-
939 他に分類されない非営利的団体	50	262	-	-	13	134	-	-
94 宗教	258	614	-	-	257	612	-	-
941 神道系宗教	14	49	-	-	13	47	-	-
942 仏教系宗教	213	501	-	-	213	501	-	-
943 キリスト教系宗教	14	30	-	-	14	30	-	-
949 その他の宗教学	17	34	-	-	17	34	-	-
95 その他のサービス業	16	192	-	-	10	183	4	78
950 管理、補助的経済活動を行う事業所※	-	-	-	-	-	-	-	-
951 集會場	14	166	-	-	8	157	3	76
952 と畜場	1	24	-	-	1	24	-	-
959 他に分類されないサービス業	1	2	-	-	1	2	1	2

注：「※」が付された産業分類項目名は、名称を短縮したもの。

従業者規模別										
1～4人	5～9人	10～19人	20～29人	30～49人	50～99人	100～299人	300～499人	500～999人	1,000人以上	派遣従業者のみ
事業所数	事業所数	事業所数	事業所数	事業所数	事業所数	事業所数	事業所数	事業所数	事業所数	事業所数
583	153	106	48	44	36	25	7	1	1	5
24	13	12	6	6	2	-	-	-	-	-
-	-	-	-	-	-	-	-	-	-	-
13	5	6	3	3	1	-	-	-	-	-
11	8	6	3	3	1	-	-	-	-	-
-	-	-	-	-	-	-	-	-	-	-
120	39	12	7	6	4	-	-	-	-	-
-	-	-	-	-	-	-	-	-	-	-
120	39	12	7	6	4	-	-	-	-	-
33	16	14	2	3	1	1	-	-	-	-
1	-	-	-	-	-	-	-	-	-	-
13	15	11	1	3	-	1	-	-	-	-
5	1	1	1	-	-	-	-	-	-	-
7	-	-	-	-	-	-	-	-	-	-
7	-	2	-	-	1	-	-	-	-	-
22	14	17	4	8	7	14	3	-	-	-
-	-	-	-	-	-	-	-	-	-	-
9	1	1	1	-	-	-	-	-	-	-
13	13	16	3	8	7	14	3	-	-	-
68	42	41	23	17	21	10	4	1	1	-
1	-	1	-	-	-	-	-	-	-	-
2	-	1	-	-	-	-	-	-	-	-
18	17	19	11	5	7	6	1	-	1	-
2	3	6	4	6	5	1	1	1	-	-
45	22	14	8	6	9	3	2	-	-	-
68	10	7	4	3	-	-	-	-	-	5
17	5	2	2	2	-	-	-	-	-	2
9	-	-	-	-	-	-	-	-	-	2
2	-	-	-	-	-	-	-	-	-	-
3	1	-	-	-	-	-	-	-	-	-
37	4	5	2	1	-	-	-	-	-	1
240	16	2	-	-	-	-	-	-	-	-
10	3	1	-	-	-	-	-	-	-	-
202	10	1	-	-	-	-	-	-	-	-
13	1	-	-	-	-	-	-	-	-	-
15	2	-	-	-	-	-	-	-	-	-
8	3	1	2	1	1	-	-	-	-	-
-	-	-	-	-	-	-	-	-	-	-
7	3	1	1	1	1	-	-	-	-	-
-	-	-	1	-	-	-	-	-	-	-
1	-	-	-	-	-	-	-	-	-	-

7 地区、産業大分類別事業所数及び従業者数（民営事業所）

(1) 挙母地区

産業大分類	事業別								
	総数		経営組織						別
	平成21年	平成26年	株式・有限・相互会社	合名・合資会社	合会社	会社以外の法人	個人経営	外国の会社	法人でない団体
総数	6,029	5,839	3,403	32	20	398	1,940	1	45
農業，林業	11	15	10	-	-	5	-	-	-
漁業，採石業，砂利採取業	-	-	-	-	-	-	-	-	-
建設業	477	421	338	-	1	1	80	-	1
製造業	467	433	368	5	1	2	56	-	1
電気・ガス・熱供給・水道業	4	5	4	-	1	-	-	-	-
情報通信業	81	65	61	2	-	-	2	-	-
運輸業，郵便業	94	77	73	-	-	1	3	-	-
卸売業，小売業	1,502	1,398	1,009	15	6	53	313	1	1
金融業，保険業	111	111	82	-	-	23	5	-	1
不動産業，物品賃貸業	448	462	247	6	2	19	187	-	1
学術研究，専門・技術サービス業	236	227	101	2	-	15	109	-	-
宿泊業，飲食サービス業	1,134	1,096	514	-	4	34	544	-	-
生活関連サービス業，娯楽業	554	566	227	-	1	6	332	-	-
教育，学習支援業	184	183	68	-	-	28	87	-	-
医療，福祉	314	352	51	-	3	116	182	-	-
複合サービス事業	21	21	11	-	-	10	-	-	-
サービス業(他に分類されないもの)	391	407	239	2	1	85	40	-	40

(2) 高橋地区

産業大分類	事業別								
	総数		経営組織						別
	平成21年	平成26年	株式・有限・相互会社	合名・合資会社	合会社	会社以外の法人	個人経営	外国の会社	法人でない団体
総数	1,260	1,224	589	9	5	93	527	-	1
農業，林業	1	5	4	-	-	1	-	-	-
漁業，採石業，砂利採取業	-	-	-	-	-	-	-	-	-
建設業	184	159	114	-	-	-	45	-	-
製造業	103	96	80	1	-	-	15	-	-
電気・ガス・熱供給・水道業	-	-	-	-	-	-	-	-	-
情報通信業	6	5	4	-	-	-	1	-	-
運輸業，郵便業	7	6	5	-	-	-	1	-	-
卸売業，小売業	269	262	158	6	1	7	90	-	-
金融業，保険業	11	13	5	-	-	5	3	-	-
不動産業，物品賃貸業	38	38	29	2	-	1	6	-	-
学術研究，専門・技術サービス業	53	55	27	-	1	2	25	-	-
宿泊業，飲食サービス業	189	181	60	-	2	1	118	-	-
生活関連サービス業，娯楽業	171	168	47	-	-	3	118	-	-
教育，学習支援業	63	69	16	-	-	8	45	-	-
医療，福祉	85	93	10	-	-	34	49	-	-
複合サービス事業	7	7	5	-	-	2	-	-	-
サービス業(他に分類されないもの)	72	67	25	-	1	29	11	-	1

所 数											従 業 者 数	
従 業 者 規 模 別											平成21年	平成26年
1～4人	5～9人	10～19人	20～29人	30～49人	50～99人	100～299人	300～499人	500～999人	1,000人以上	派遣従業者のみ		
2,893	1,275	853	314	237	122	84	18	12	11	20	116,846	118,870
4	3	5	1	2	-	-	-	-	-	-	113	199
-	-	-	-	-	-	-	-	-	-	-	-	-
-	-	-	-	-	-	-	-	-	-	-	-	-
208	105	65	17	16	5	4	-	-	-	1	4,588	4,407
131	104	78	29	29	23	18	5	8	8	-	53,413	50,291
1	2	-	1	-	-	1	-	-	-	-	236	211
18	17	7	7	9	3	2	-	1	-	1	1,419	1,918
12	11	18	11	14	7	3	1	-	-	-	3,739	2,495
662	341	240	76	40	22	13	1	-	-	3	15,460	14,287
25	16	32	20	10	2	3	-	-	-	3	2,067	2,005
363	58	31	2	4	-	1	-	-	-	3	1,645	1,785
135	45	19	9	8	4	3	1	-	1	2	2,289	5,162
512	270	174	72	49	14	5	-	-	-	-	10,464	10,687
391	96	44	13	9	10	1	-	-	-	2	3,667	3,463
111	34	16	9	6	2	4	1	-	-	-	1,620	2,053
125	84	73	25	16	14	9	2	1	1	2	5,440	7,492
3	15	1	-	-	-	-	1	1	-	-	517	1,410
192	74	50	22	25	16	17	6	1	1	3	10,169	11,005

所 数											従 業 者 数	
従 業 者 規 模 別											平成21年	平成26年
1～4人	5～9人	10～19人	20～29人	30～49人	50～99人	100～299人	300～499人	500～999人	1,000人以上	派遣従業者のみ		
721	240	149	55	28	18	9	2	-	-	2	10,992	11,174
2	1	1	1	-	-	-	-	-	-	-	3	43
-	-	-	-	-	-	-	-	-	-	-	-	-
-	-	-	-	-	-	-	-	-	-	-	2	-
94	45	16	3	1	-	-	-	-	-	-	940	821
30	25	16	10	7	2	5	1	-	-	-	2,273	2,433
-	-	-	-	-	-	-	-	-	-	-	-	-
5	-	-	-	-	-	-	-	-	-	-	16	9
4	1	-	-	-	1	-	-	-	-	-	166	73
141	55	37	16	3	8	2	-	-	-	-	2,734	2,565
7	1	5	-	-	-	-	-	-	-	-	99	102
28	7	3	-	-	-	-	-	-	-	-	120	151
46	2	4	1	1	-	-	-	-	-	1	317	227
111	36	13	10	8	1	-	1	-	-	1	1,241	1,674
136	19	8	4	1	-	-	-	-	-	-	854	637
48	9	10	2	-	-	-	-	-	-	-	341	325
27	26	23	6	6	4	1	-	-	-	-	1,135	1,381
1	5	1	-	-	-	-	-	-	-	-	47	50
41	8	12	2	1	2	1	-	-	-	-	704	683

(3) 上郷地区

産業大分類	事業別									
	総数		経営組織						外国人会社	法人でない団体
	平成21年	平成26年	株式・有限・相互会社	合名・合資会社	合会社	会社以外の法人	個人経営			
総数	1,005	986	544	8	5	83	340	-	6	
農業, 林業	1	4	3	-	-	1	-	-	-	
漁業	-	-	-	-	-	-	-	-	-	
鉱業, 採石業, 砂利採取業	-	-	-	-	-	-	-	-	-	
建設業	145	129	98	-	-	-	31	-	-	
製造業	166	150	115	6	-	2	27	-	-	
電気・ガス・熱供給・水道業	-	-	-	-	-	-	-	-	-	
情報通信業	7	5	4	-	-	-	1	-	-	
運輸業, 郵便業	44	53	53	-	-	-	-	-	-	
卸売業, 小売業	240	213	120	2	-	14	77	-	-	
金融業, 保険業	7	7	2	-	-	2	3	-	-	
不動産業, 物品賃貸業	47	46	24	-	-	-	22	-	-	
学術研究, 専門・技術サービス業	30	31	17	-	-	-	14	-	-	
宿泊業, 飲食サービス業	97	104	49	-	2	6	47	-	-	
生活関連サービス業, 娯楽業	79	76	18	-	-	-	57	-	1	
教育, 学習支援業	21	32	5	-	1	3	23	-	-	
医療, 福祉	44	60	8	-	2	24	26	-	-	
複合サービス事業	7	7	2	-	-	4	1	-	-	
サービス業(他に分類されないもの)	70	69	26	-	-	27	11	-	5	

(4) 高岡地区

産業大分類	事業別									
	総数		経営組織						外国人会社	法人でない団体
	平成21年	平成26年	株式・有限・相互会社	合名・合資会社	合会社	会社以外の法人	個人経営			
総数	2,466	2,385	1,372	7	8	144	839	-	15	
農業, 林業	3	3	2	-	-	1	-	-	-	
漁業	-	-	-	-	-	-	-	-	-	
鉱業, 採石業, 砂利採取業	1	1	1	-	-	-	-	-	-	
建設業	211	203	158	-	-	1	44	-	-	
製造業	399	371	320	1	-	2	48	-	-	
電気・ガス・熱供給・水道業	-	-	-	-	-	-	-	-	-	
情報通信業	18	15	14	-	1	-	-	-	-	
運輸業, 郵便業	91	94	91	1	-	-	2	-	-	
卸売業, 小売業	521	506	349	3	4	18	132	-	-	
金融業, 保険業	17	15	8	-	-	7	-	-	-	
不動産業, 物品賃貸業	181	169	83	1	1	-	84	-	-	
学術研究, 専門・技術サービス業	82	73	23	-	2	4	44	-	-	
宿泊業, 飲食サービス業	341	322	110	-	-	16	196	-	-	
生活関連サービス業, 娯楽業	190	187	58	-	-	-	129	-	-	
教育, 学習支援業	91	96	21	-	-	9	64	-	2	
医療, 福祉	121	146	21	-	-	49	76	-	-	
複合サービス事業	18	15	6	-	-	9	-	-	-	
サービス業(他に分類されないもの)	181	169	107	1	-	28	20	-	13	

所 数											従 業 者 数	
従 業 者 規 模 別											平成21年	平成26年
1～4人	5～9人	10～19人	20～29人	30～49人	50～99人	100～299人	300～499人	500～999人	1,000人以上	派遣従業者のみ		
513	182	145	60	34	26	22	2	1	1	-	16,197	17,331
1	2	1	-	-	-	-	-	-	-	-	7	31
-	-	-	-	-	-	-	-	-	-	-	-	-
-	-	-	-	-	-	-	-	-	-	-	-	-
62	35	22	4	5	1	-	-	-	-	-	1,051	1,007
47	30	27	21	8	8	6	1	1	1	-	7,070	7,719
-	-	-	-	-	-	-	-	-	-	-	-	-
3	1	-	-	-	1	-	-	-	-	-	111	106
9	6	12	6	7	8	5	-	-	-	-	1,638	1,942
116	42	35	11	4	2	2	1	-	-	-	2,654	2,282
4	-	1	1	-	1	-	-	-	-	-	105	110
40	2	4	-	-	-	-	-	-	-	-	122	136
20	5	2	2	2	-	-	-	-	-	-	204	212
54	21	17	6	3	2	1	-	-	-	-	686	1,022
61	8	5	1	-	1	-	-	-	-	-	408	330
26	5	1	-	-	-	-	-	-	-	-	71	82
21	15	12	5	1	-	6	-	-	-	-	883	1,288
1	3	3	-	-	-	-	-	-	-	-	59	62
48	7	3	3	4	2	2	-	-	-	-	1,128	1,002

所 数											従 業 者 数	
従 業 者 規 模 別											平成21年	平成26年
1～4人	5～9人	10～19人	20～29人	30～49人	50～99人	100～299人	300～499人	500～999人	1,000人以上	派遣従業者のみ		
1,220	461	338	124	101	74	46	2	5	6	8	49,948	53,120
1	-	-	1	-	1	-	-	-	-	-	62	75
-	-	-	-	-	-	-	-	-	-	-	-	-
1	-	-	-	-	-	-	-	-	-	-	5	4
116	50	24	4	3	3	2	-	-	1	-	1,998	3,232
120	83	64	29	28	15	20	1	4	5	2	27,754	29,108
-	-	-	-	-	-	-	-	-	-	-	-	-
8	2	-	1	2	1	1	-	-	-	-	185	332
11	11	18	9	18	18	7	1	1	-	-	4,544	4,574
239	95	97	39	14	14	4	-	-	-	4	5,276	5,678
4	2	5	2	2	-	-	-	-	-	-	259	233
147	17	2	2	-	1	-	-	-	-	-	521	515
56	9	7	-	-	-	1	-	-	-	-	537	439
168	80	47	12	11	4	-	-	-	-	-	2,489	2,539
142	25	8	4	6	2	-	-	-	-	-	1,235	1,001
71	16	8	1	-	-	-	-	-	-	-	313	341
51	31	40	10	6	2	5	-	-	-	1	1,439	2,035
-	12	2	-	-	-	1	-	-	-	-	170	241
85	28	16	10	11	13	5	-	-	-	1	3,161	2,773

(5) 猿投地区

産業大分類	事業別								
	総数		経営組織						業別
	平成21年	平成26年	株式・ 有限・ 相互会社	合名・ 合資会社	合 同 社	会社以外 の法人	個人 経営	外国 の 会社	法人でな い 団体
総数	1,721	1,704	866	6	4	167	660	-	1
農業, 林業	10	10	6	-	-	4	-	-	-
漁業	-	1	-	-	-	1	-	-	-
鉱業, 採石業, 砂利採取業	7	4	4	-	-	-	-	-	-
建設業	270	227	145	-	1	-	81	-	-
製造業	201	202	166	4	-	-	32	-	-
電気・ガス・熱供給・水道業	3	6	6	-	-	-	-	-	-
情報通信業	9	10	10	-	-	-	-	-	-
運輸業, 郵便業	45	48	43	-	1	1	3	-	-
卸売業, 小売業	372	328	188	1	1	8	130	-	-
金融業, 保険業	12	16	10	-	-	6	-	-	-
不動産業, 物品賃貸業	92	81	46	-	-	3	32	-	-
学術研究, 専門・技術サービス業	54	66	31	-	-	3	32	-	-
宿泊業, 飲食サービス業	185	175	59	1	-	6	108	-	1
生活関連サービス業, 娯楽業	157	168	58	-	-	5	105	-	-
教育, 学習支援業	85	99	17	-	-	18	64	-	-
医療, 福祉	85	117	15	-	-	50	52	-	-
複合サービス事業	11	13	5	-	-	5	3	-	-
サービス業(他に分類されないもの)	123	133	57	-	1	57	18	-	-

(6) 松平地区

産業大分類	事業別								
	総数		経営組織						業別
	平成21年	平成26年	株式・ 有限・ 相互会社	合名・ 合資会社	合 同 社	会社以外 の法人	個人 経営	外国 の 会社	法人でな い 団体
総数	252	241	104	2	-	30	102	-	3
農業, 林業	2	3	3	-	-	-	-	-	-
漁業	-	-	-	-	-	-	-	-	-
鉱業, 採石業, 砂利採取業	-	-	-	-	-	-	-	-	-
建設業	50	41	21	1	-	-	19	-	-
製造業	56	54	35	-	-	-	19	-	-
電気・ガス・熱供給・水道業	-	-	-	-	-	-	-	-	-
情報通信業	-	-	-	-	-	-	-	-	-
運輸業, 郵便業	3	3	2	-	-	-	-	-	1
卸売業, 小売業	56	50	18	1	-	1	30	-	-
金融業, 保険業	-	-	-	-	-	-	-	-	-
不動産業, 物品賃貸業	3	3	3	-	-	-	-	-	-
学術研究, 専門・技術サービス業	8	7	5	-	-	-	2	-	-
宿泊業, 飲食サービス業	19	17	6	-	-	-	10	-	1
生活関連サービス業, 娯楽業	10	10	3	-	-	-	7	-	-
教育, 学習支援業	7	10	2	-	-	3	5	-	-
医療, 福祉	9	13	1	-	-	4	8	-	-
複合サービス事業	2	3	1	-	-	1	1	-	-
サービス業(他に分類されないもの)	27	27	4	-	-	21	1	-	1

所 数											従 業 者 数	
従 業 者 規 模 別											平成21年	平成26年
1～4人	5～9人	10～19人	20～29人	30～49人	50～99人	100～299人	300～499人	500～999人	1,000人以上	派遣従業員のみ		
933	320	213	94	56	50	23	6	4	4	1	33,964	33,251
-	2	4	-	-	4	-	-	-	-	-	190	298
-	-	1	-	-	-	-	-	-	-	-	-	12
1	1	2	-	-	-	-	-	-	-	-	74	38
135	64	14	7	4	3	-	-	-	-	-	1,672	1,391
64	34	39	20	11	18	8	4	2	2	-	12,697	13,097
1	2	-	1	1	-	1	-	-	-	-	161	191
5	2	2	-	1	-	-	-	-	-	-	57	78
12	6	11	9	6	3	1	-	-	-	-	1,075	1,003
176	72	41	26	8	3	2	-	-	-	-	2,971	2,842
7	1	6	1	1	-	-	-	-	-	-	195	155
68	7	6	-	-	-	-	-	-	-	-	335	255
40	12	5	4	2	1	1	-	-	1	-	5,694	3,047
105	36	19	8	4	2	1	-	-	-	-	1,481	1,404
129	16	9	4	5	4	1	-	-	-	-	1,212	1,247
60	10	16	4	2	4	-	1	2	-	-	2,566	2,659
40	26	24	5	8	5	7	-	-	1	1	2,576	3,916
6	4	2	-	-	-	1	-	-	-	-	108	189
84	25	12	5	3	3	-	1	-	-	-	900	1,429

所 数											従 業 者 数	
従 業 者 規 模 別											平成21年	平成26年
1～4人	5～9人	10～19人	20～29人	30～49人	50～99人	100～299人	300～499人	500～999人	1,000人以上	派遣従業員のみ		
154	46	22	5	6	4	3	1	-	-	-	2,116	2,470
1	2	-	-	-	-	-	-	-	-	-	9	17
-	-	-	-	-	-	-	-	-	-	-	-	-
-	-	-	-	-	-	-	-	-	-	-	-	-
31	6	4	-	-	-	-	-	-	-	-	216	163
23	13	9	2	4	1	1	1	-	-	-	724	1,172
-	-	-	-	-	-	-	-	-	-	-	-	-
-	-	-	-	-	-	-	-	-	-	-	-	-
1	1	1	-	-	-	-	-	-	-	-	36	21
36	10	-	1	-	3	-	-	-	-	-	396	323
-	-	-	-	-	-	-	-	-	-	-	-	-
3	-	-	-	-	-	-	-	-	-	-	7	5
5	1	1	-	-	-	-	-	-	-	-	26	25
10	4	2	-	-	-	1	-	-	-	-	357	293
7	2	-	-	1	-	-	-	-	-	-	97	75
6	1	2	1	-	-	-	-	-	-	-	29	57
6	3	2	-	1	-	1	-	-	-	-	118	212
1	2	-	-	-	-	-	-	-	-	-	18	17
24	1	1	1	-	-	-	-	-	-	-	83	90

(7) 藤岡地区

産業大分類	事業別									
	総数		経営組織						外国人会社	法人でない団体
	平成21年	平成26年	株式・有限・相互会社	合名・合資会社	合会社	会社以外の法人	個人経営			
総数	540	524	286	1	2	39	192	-	4	
農業, 林業	8	8	6	-	-	2	-	-	-	
漁業	1	1	1	-	-	-	-	-	-	
鉱業, 採石業, 砂利採取業	6	3	3	-	-	-	-	-	-	
建設業	77	68	37	-	-	-	31	-	-	
製造業	120	118	90	-	1	-	27	-	-	
電気・ガス・熱供給・水道業	-	-	-	-	-	-	-	-	-	
情報通信業	-	-	-	-	-	-	-	-	-	
運輸業, 郵便業	24	26	23	-	-	-	3	-	-	
卸売業, 小売業	89	87	47	1	-	5	34	-	-	
金融業, 保険業	3	2	-	-	-	2	-	-	-	
不動産業, 物品賃貸業	15	12	10	-	-	-	2	-	-	
学術研究, 専門・技術サービス業	23	20	12	-	-	-	8	-	-	
宿泊業, 飲食サービス業	54	48	20	-	-	-	28	-	-	
生活関連サービス業, 娯楽業	32	30	11	-	-	2	17	-	-	
教育, 学習支援業	23	34	6	-	1	4	23	-	-	
医療, 福祉	26	26	2	-	-	10	14	-	-	
複合サービス事業	4	4	1	-	-	2	1	-	-	
サービス業(他に分類されないもの)	35	37	17	-	-	12	4	-	4	

(8) 小原地区

産業大分類	事業別									
	総数		経営組織						外国人会社	法人でない団体
	平成21年	平成26年	株式・有限・相互会社	合名・合資会社	合会社	会社以外の法人	個人経営			
総数	215	190	67	1	-	23	96	-	3	
農業, 林業	5	5	4	-	-	1	-	-	-	
漁業	-	-	-	-	-	-	-	-	-	
鉱業, 採石業, 砂利採取業	4	1	1	-	-	-	-	-	-	
建設業	31	26	9	-	-	-	17	-	-	
製造業	38	43	28	-	-	-	15	-	-	
電気・ガス・熱供給・水道業	-	-	-	-	-	-	-	-	-	
情報通信業	-	-	-	-	-	-	-	-	-	
運輸業, 郵便業	6	3	1	1	-	-	-	-	1	
卸売業, 小売業	42	32	10	-	-	1	21	-	-	
金融業, 保険業	-	-	-	-	-	-	-	-	-	
不動産業, 物品賃貸業	2	3	3	-	-	-	-	-	-	
学術研究, 専門・技術サービス業	10	10	1	-	-	-	9	-	-	
宿泊業, 飲食サービス業	20	17	4	-	-	-	13	-	-	
生活関連サービス業, 娯楽業	16	12	3	-	-	-	9	-	-	
教育, 学習支援業	7	5	-	-	-	1	3	-	1	
医療, 福祉	12	12	1	-	-	6	5	-	-	
複合サービス事業	5	5	2	-	-	2	1	-	-	
サービス業(他に分類されないもの)	17	16	-	-	-	12	3	-	1	

所 数											従 業 者 数	
従 業 者 規 模 別											平成21年	平成26年
1～4人	5～9人	10～19人	20～29人	30～49人	50～99人	100～299人	300～499人	500～999人	1,000人以上	派遣従業者のみ		
279	107	63	30	13	15	11	2	3	-	1	8,037	8,834
3	3	1	1	-	-	-	-	-	-	-	84	66
-	1	-	-	-	-	-	-	-	-	-	3	9
1	2	-	-	-	-	-	-	-	-	-	31	22
46	18	3	1	-	-	-	-	-	-	-	415	293
37	23	17	9	10	9	9	1	3	-	-	4,655	5,448
-	-	-	-	-	-	-	-	-	-	-	-	-
-	-	-	-	-	-	-	-	-	-	-	-	-
10	6	6	3	-	1	-	-	-	-	-	274	273
50	19	8	8	1	-	1	-	-	-	-	759	717
-	-	1	1	-	-	-	-	-	-	-	38	32
10	2	-	-	-	-	-	-	-	-	-	148	39
16	1	-	-	-	1	1	1	-	-	-	424	644
28	12	5	2	1	-	-	-	-	-	-	374	313
21	4	1	1	1	2	-	-	-	-	-	283	270
24	6	3	-	-	1	-	-	-	-	-	76	195
10	6	8	1	-	1	-	-	-	-	-	213	239
1	1	2	-	-	-	-	-	-	-	-	32	32
22	3	8	3	-	-	-	-	-	-	1	228	242

所 数											従 業 者 数	
従 業 者 規 模 別											平成21年	平成26年
1～4人	5～9人	10～19人	20～29人	30～49人	50～99人	100～299人	300～499人	500～999人	1,000人以上	派遣従業者のみ		
122	35	16	4	6	5	2	-	-	-	-	1,752	1,685
3	-	2	-	-	-	-	-	-	-	-	23	32
-	-	-	-	-	-	-	-	-	-	-	-	-
-	1	-	-	-	-	-	-	-	-	-	19	5
18	6	2	-	-	-	-	-	-	-	-	132	97
21	9	4	3	3	1	2	-	-	-	-	646	774
-	-	-	-	-	-	-	-	-	-	-	-	-
-	-	-	-	-	-	-	-	-	-	-	-	-
3	-	-	-	-	-	-	-	-	-	-	16	10
20	8	4	-	-	-	-	-	-	-	-	210	146
-	-	-	-	-	-	-	-	-	-	-	-	-
3	-	-	-	-	-	-	-	-	-	-	3	7
8	1	1	-	-	-	-	-	-	-	-	30	29
10	5	1	-	1	-	-	-	-	-	-	139	107
10	-	-	-	1	1	-	-	-	-	-	173	107
4	-	1	-	-	-	-	-	-	-	-	11	19
4	3	-	1	1	3	-	-	-	-	-	267	286
3	2	-	-	-	-	-	-	-	-	-	24	26
15	-	1	-	-	-	-	-	-	-	-	59	40

(9) 足助地区

産 業 大 分 類	事 業								
	総 数		組 織 別						法人でない団体
	平成21年	平成26年	株式・ 有限・ 相互会社	合名・ 合資会社	合 同 社	会社以外 の法人	個 人 営 経 営	外 国 会 社	
総 数	455	408	143	3	-	56	202	-	4
農 業 , 林 業	3	4	1	-	-	3	-	-	-
漁 業	-	-	-	-	-	-	-	-	-
鉱 業 , 採 石 業 , 砂 利 採 取 業	1	-	-	-	-	-	-	-	-
建 設 業	82	68	34	-	-	-	34	-	-
製 造 業	50	43	25	-	-	1	17	-	-
電 気 ・ ガ ス ・ 熱 供 給 ・ 水 道 業	1	1	1	-	-	-	-	-	-
情 報 通 信 業	1	1	1	-	-	-	-	-	-
運 輸 業 , 郵 便 業	12	6	5	-	-	-	-	-	1
卸 売 業 , 小 売 業	124	113	35	2	-	5	71	-	-
金 融 業 , 保 険 業	1	1	-	-	-	1	-	-	-
不 動 産 業 , 物 品 賃 貸 業	6	5	3	-	-	1	1	-	-
学 術 研 究 , 専 門 ・ 技 術 サ ー ビ ス 業	10	12	2	-	-	-	10	-	-
宿 泊 業 , 飲 食 サ ー ビ ス 業	56	53	17	-	-	1	35	-	-
生 活 関 連 サ ー ビ ス 業 , 娯 楽 業	29	27	6	1	-	2	18	-	-
教 育 , 学 習 支 援 業	8	5	1	-	-	1	3	-	-
医 療 , 福 祉 社	14	14	1	-	-	7	6	-	-
複 合 サ ー ビ ス 事 業	6	6	4	-	-	2	-	-	-
サ ー ビ ス 業 (他 に 分 類 さ れ な い も の)	51	49	7	-	-	32	7	-	3

(10) 下山地区

産 業 大 分 類	事 業								
	総 数		組 織 別						法人でない団体
	平成21年	平成26年	株式・ 有限・ 相互会社	合名・ 合資会社	合 同 社	会社以外 の法人	個 人 営 経 営	外 国 会 社	
総 数	175	167	74	-	-	17	75	-	1
農 業 , 林 業	4	4	3	-	-	1	-	-	-
漁 業	-	-	-	-	-	-	-	-	-
鉱 業 , 採 石 業 , 砂 利 採 取 業	1	1	1	-	-	-	-	-	-
建 設 業	32	31	13	-	-	-	18	-	-
製 造 業	25	25	16	-	-	-	9	-	-
電 気 ・ ガ ス ・ 熱 供 給 ・ 水 道 業	-	-	-	-	-	-	-	-	-
情 報 通 信 業	-	-	-	-	-	-	-	-	-
運 輸 業 , 郵 便 業	5	4	4	-	-	-	-	-	-
卸 売 業 , 小 売 業	46	44	19	-	-	2	23	-	-
金 融 業 , 保 険 業	-	-	-	-	-	-	-	-	-
不 動 産 業 , 物 品 賃 貸 業	-	-	-	-	-	-	-	-	-
学 術 研 究 , 専 門 ・ 技 術 サ ー ビ ス 業	4	3	1	-	-	-	2	-	-
宿 泊 業 , 飲 食 サ ー ビ ス 業	23	22	9	-	-	-	13	-	-
生 活 関 連 サ ー ビ ス 業 , 娯 楽 業	11	10	4	-	-	-	6	-	-
教 育 , 学 習 支 援 業	2	2	-	-	-	1	1	-	-
医 療 , 福 祉 社	5	5	1	-	-	2	2	-	-
複 合 サ ー ビ ス 事 業	4	4	2	-	-	1	1	-	-
サ ー ビ ス 業 (他 に 分 類 さ れ な い も の)	13	12	1	-	-	10	-	-	1

所 数											従 業 者 数	
従 業 者 規 模 別											平成21年	平成26年
1～4人	5～9人	10～19人	20～29人	30～49人	50～99人	100～299人	300～499人	500～999人	1,000人以上	派遣従業者のみ		
281	63	41	7	5	8	1	1	-	-	1	3,328	2,969
1	1	-	1	-	1	-	-	-	-	-	86	95
-	-	-	-	-	-	-	-	-	-	-	-	-
-	-	-	-	-	-	-	-	-	-	-	2	-
51	13	1	2	-	-	-	-	-	-	1	364	241
23	10	7	-	2	1	-	-	-	-	-	461	355
-	-	1	-	-	-	-	-	-	-	-	13	13
-	-	1	-	-	-	-	-	-	-	-	4	10
4	-	1	-	1	-	-	-	-	-	-	178	73
82	15	14	1	-	1	-	-	-	-	-	592	537
-	-	1	-	-	-	-	-	-	-	-	18	18
2	1	1	-	1	-	-	-	-	-	-	44	66
10	2	-	-	-	-	-	-	-	-	-	30	30
35	9	6	2	1	-	-	-	-	-	-	359	317
20	3	2	-	-	1	1	-	-	-	-	256	271
3	2	-	-	-	-	-	-	-	-	-	181	21
6	1	3	-	-	3	-	1	-	-	-	542	638
2	2	1	-	-	1	-	-	-	-	-	40	122
42	4	2	1	-	-	-	-	-	-	-	158	162

所 数											従 業 者 数	
従 業 者 規 模 別											平成21年	平成26年
1～4人	5～9人	10～19人	20～29人	30～49人	50～99人	100～299人	300～499人	500～999人	1,000人以上	派遣従業者のみ		
100	32	21	7	2	2	2	-	-	-	1	1,635	1,434
-	-	2	-	1	-	-	-	-	-	1	90	59
-	-	-	-	-	-	-	-	-	-	-	-	-
1	-	-	-	-	-	-	-	-	-	-	7	1
24	3	3	1	-	-	-	-	-	-	-	185	143
14	5	4	1	-	1	-	-	-	-	-	266	233
-	-	-	-	-	-	-	-	-	-	-	-	-
-	-	-	-	-	-	-	-	-	-	-	-	-
2	-	-	1	-	-	1	-	-	-	-	216	184
26	13	3	2	-	-	-	-	-	-	-	262	236
-	-	-	-	-	-	-	-	-	-	-	-	-
-	-	-	-	-	-	-	-	-	-	-	-	-
1	1	1	-	-	-	-	-	-	-	-	34	26
12	6	3	1	-	-	-	-	-	-	-	155	126
6	-	1	1	-	1	1	-	-	-	-	278	285
1	-	1	-	-	-	-	-	-	-	-	4	15
-	2	2	-	1	-	-	-	-	-	-	74	81
2	1	1	-	-	-	-	-	-	-	-	23	22
11	1	-	-	-	-	-	-	-	-	-	41	23

(11) 旭地区

産業大分類	事業別								
	総数		経営組織						別
	平成21年	平成26年	株式・ 有限・ 相互会社	合名・ 合資会社	合 同 社	会社以外 の法人	個人 営 業	外国 の 社 会	法人でな い 団 体
総数	189	143	38	4	-	17	82	-	2
農業, 林業	2	3	3	-	-	-	-	-	-
漁業, 採石業, 砂利採取業	-	-	-	-	-	-	-	-	-
建設業	3	2	1	-	-	1	-	-	-
製造業	55	35	12	1	-	-	22	-	-
電気・ガス・熱供給・水道業	9	10	3	-	-	2	5	-	-
情報通信業	-	-	-	-	-	-	-	-	-
運輸業, 郵便業	1	-	-	-	-	-	-	-	-
卸売業, 小売業	3	2	1	-	-	-	1	-	-
金融業, 保険業	42	32	6	3	-	1	21	-	1
不動産業, 物品賃貸業	-	-	-	-	-	-	-	-	-
不動産業, 物品賃貸業	3	3	1	-	-	-	1	-	1
学術研究, 専門・技術サービス業	4	4	-	-	-	-	4	-	-
宿泊業, 飲食サービス業	23	19	6	-	-	-	13	-	-
生活関連サービス業, 娯楽業	12	10	2	-	-	-	8	-	-
教育, 学習支援業	2	2	-	-	-	1	1	-	-
医療, 福祉	7	5	1	-	-	2	2	-	-
複合サービス事業	3	3	2	-	-	1	-	-	-
サービス業(他に分類されないもの)	20	13	-	-	-	9	4	-	-

(12) 稲武地区

産業大分類	事業別								
	総数		経営組織						別
	平成21年	平成26年	株式・ 有限・ 相互会社	合名・ 合資会社	合 同 社	会社以外 の法人	個人 営 業	外国 の 社 会	法人でな い 団 体
総数	181	170	64	1	1	14	87	-	3
農業, 林業	7	6	4	-	-	2	-	-	-
漁業, 採石業, 砂利採取業	-	-	-	-	-	-	-	-	-
建設業	-	-	-	-	-	-	-	-	-
製造業	30	26	14	-	-	-	12	-	-
電気・ガス・熱供給・水道業	19	18	13	-	-	-	5	-	-
情報通信業	1	1	1	-	-	-	-	-	-
運輸業, 郵便業	-	-	-	-	-	-	-	-	-
運輸業, 郵便業	2	4	2	-	-	-	1	-	1
卸売業, 小売業	46	43	20	1	-	1	21	-	-
金融業, 保険業	1	1	-	-	-	1	-	-	-
不動産業, 物品賃貸業	1	1	1	-	-	-	-	-	-
学術研究, 専門・技術サービス業	2	2	-	-	-	1	1	-	-
宿泊業, 飲食サービス業	28	27	6	-	-	-	21	-	-
生活関連サービス業, 娯楽業	18	16	1	-	1	-	13	-	1
教育, 学習支援業	5	3	-	-	-	1	2	-	-
医療, 福祉	10	10	-	-	-	1	9	-	-
複合サービス事業	2	2	1	-	-	1	-	-	-
サービス業(他に分類されないもの)	9	10	1	-	-	6	2	-	1

所 数											従 業 者 数	
従 業 者 規 模 別											平成21年	平成26年
1～4人	5～9人	10～19人	20～29人	30～49人	50～99人	100～299人	300～499人	500～999人	1,000人以上	派遣従業員のみ		
102	18	13	5	3	1	1	-	-	-	-	1,039	886
-	1	2	-	-	-	-	-	-	-	-	24	35
-	-	-	-	-	-	-	-	-	-	-	-	-
2	-	-	-	-	-	-	-	-	-	-	15	5
26	4	4	1	-	-	-	-	-	-	-	177	138
6	1	2	-	-	-	1	-	-	-	-	173	163
-	-	-	-	-	-	-	-	-	-	-	-	-
-	-	-	-	-	-	-	-	-	-	-	1	-
1	1	-	-	-	-	-	-	-	-	-	19	9
25	3	2	2	-	-	-	-	-	-	-	150	143
-	-	-	-	-	-	-	-	-	-	-	-	-
3	-	-	-	-	-	-	-	-	-	-	7	6
4	-	-	-	-	-	-	-	-	-	-	6	7
11	3	2	2	1	-	-	-	-	-	-	196	158
8	-	-	-	1	1	-	-	-	-	-	131	102
1	1	-	-	-	-	-	-	-	-	-	4	8
1	2	1	-	1	-	-	-	-	-	-	76	71
1	2	-	-	-	-	-	-	-	-	-	20	18
13	-	-	-	-	-	-	-	-	-	-	40	23

所 数											従 業 者 数	
従 業 者 規 模 別											平成21年	平成26年
1～4人	5～9人	10～19人	20～29人	30～49人	50～99人	100～299人	300～499人	500～999人	1,000人以上	派遣従業員のみ		
106	29	22	7	4	2	-	-	-	-	-	1,191	1,141
4	1	-	1	-	-	-	-	-	-	-	26	36
-	-	-	-	-	-	-	-	-	-	-	-	-
-	-	-	-	-	-	-	-	-	-	-	-	-
18	3	2	2	1	-	-	-	-	-	-	199	174
5	4	5	2	1	1	-	-	-	-	-	290	262
-	-	-	1	-	-	-	-	-	-	-	18	20
-	-	-	-	-	-	-	-	-	-	-	-	-
2	1	1	-	-	-	-	-	-	-	-	20	26
27	8	7	-	-	1	-	-	-	-	-	211	263
-	-	1	-	-	-	-	-	-	-	-	14	12
1	-	-	-	-	-	-	-	-	-	-	4	4
2	-	-	-	-	-	-	-	-	-	-	7	4
19	4	4	-	-	-	-	-	-	-	-	117	123
14	1	-	-	1	-	-	-	-	-	-	135	73
2	-	1	-	-	-	-	-	-	-	-	14	14
6	3	-	-	1	-	-	-	-	-	-	93	66
-	2	-	-	-	-	-	-	-	-	-	14	13
6	2	1	1	-	-	-	-	-	-	-	29	51

8 町別事業所数及び従業者数

町名	業										
	総数	農業, 林業	漁業	鉱業, 採石業, 採砂採取業	建設業	製造業	電気・ガス・ 熱供給・ 水道業	情報通信業	運輸業, 郵便業	卸売業, 小売業	
全市	14,352	74	2	12	1,434	1,564	21	101	326	3,108	
挙母地区	5,935	16	-	-	421	433	11	65	77	1,398	
逢妻町	29	-	-	-	1	4	-	-	-	13	
秋葉町	57	-	-	-	14	10	1	-	-	14	
曙町	42	-	-	-	5	3	-	1	-	7	
朝日ヶ丘町	35	-	-	-	4	-	-	-	3	7	
朝日町	102	-	-	-	9	3	-	-	2	28	
今梅町	48	-	-	-	-	2	-	1	-	5	
梅坪町	117	-	-	-	5	6	-	1	2	24	
上挙母町	34	-	-	-	1	2	-	-	1	9	
栄生町	33	-	-	-	4	1	-	-	-	8	
小川町	62	-	-	-	5	4	-	-	-	10	
大池町	7	-	-	-	1	3	-	-	-	1	
落合町	1	-	-	-	-	-	-	-	-	-	
柿本町	113	-	-	-	9	15	-	-	3	26	
金谷町	57	-	-	-	4	3	-	1	2	14	
河合町	23	-	-	-	6	2	-	-	-	2	
川端町	-	-	-	-	-	-	-	-	-	-	
神田町	77	-	-	-	4	-	-	5	1	11	
喜多町	221	-	-	-	-	5	-	5	1	78	
京町	41	-	-	-	3	1	-	-	-	11	
久保町	36	-	-	-	5	2	-	-	-	9	
鴻ノ巣町	44	-	-	-	2	19	-	-	3	7	
小坂町	128	-	-	-	11	8	-	1	-	34	
小坂本町	202	-	-	-	11	3	-	8	5	29	
寿母町	105	1	-	-	12	15	-	-	2	23	
挙母町	53	-	-	-	6	2	2	-	-	15	
衣ヶ原町	30	-	-	-	2	9	-	-	-	2	
栄町	66	-	-	-	6	5	-	-	-	15	
桜町	71	-	-	-	1	1	-	-	-	32	
三軒町	83	-	-	-	5	11	-	-	2	20	
汐見町	19	-	-	-	5	5	-	-	-	5	
清水町	26	-	-	-	2	3	-	-	-	8	
下市場町	94	-	-	-	9	7	-	-	-	29	
下林町	51	-	-	-	4	3	-	-	-	12	
樹木町	17	-	-	-	2	-	-	-	-	3	
昭和町	56	1	-	-	4	2	-	-	-	12	
白浜町	-	-	-	-	-	-	-	-	-	-	
新生町	32	-	-	-	5	5	-	1	2	5	
陣中町	124	-	-	-	11	6	-	1	1	29	
新町	38	-	-	-	4	1	-	1	1	9	
神明町	25	-	-	-	-	-	-	-	-	5	

金融業, 保険業	所									従業者数
	不動産業, 物品賃貸業	学術研究, 専門・技術 サービス業	宿泊業, 飲食サー ビス業	生活関連 サービス業, 娯楽業	教育, 学 習支援業	医療, 福祉	複合サー ビス事業	サービス業 (他に分類さ れないもの)	公務 (他に分類さ れないもの)	
166	827	521	2,093	1,299	690	919	90	1,023	82	263,701
111	462	232	1,099	570	215	367	21	412	25	123,458
-	1	-	6	3	-	1	-	-	-	336
-	-	2	6	4	1	3	-	2	-	699
2	4	3	5	5	1	4	-	2	-	581
-	5	-	4	4	3	2	-	3	-	486
1	2	3	17	18	5	11	1	2	-	749
-	14	1	3	6	5	10	-	1	-	353
-	8	5	18	16	9	13	-	10	-	1,673
-	12	2	1	4	-	1	-	1	-	297
-	1	1	5	2	2	7	-	2	-	752
1	8	4	21	5	1	2	-	1	-	394
-	-	-	-	-	1	1	-	-	-	187
-	-	-	-	-	-	-	-	1	-	4
2	9	5	12	10	1	9	-	12	-	2,009
-	5	1	11	3	2	5	1	5	-	423
-	5	3	2	-	-	2	-	1	-	139
-	-	-	-	-	-	-	-	-	-	-
4	3	8	19	7	2	5	-	7	1	715
18	13	6	43	24	4	10	1	11	2	3,228
1	2	1	8	6	4	1	-	3	-	312
-	3	2	6	3	1	2	-	3	-	249
1	-	-	6	1	-	1	-	4	-	3,393
-	19	6	16	12	6	9	-	6	-	1,199
7	16	8	54	14	12	11	1	23	-	2,131
3	11	1	15	10	2	2	-	8	-	1,973
1	5	1	7	3	4	2	-	4	1	375
-	4	2	5	5	-	-	-	1	-	1,003
-	1	6	10	12	1	5	-	4	1	496
-	3	1	18	7	2	2	-	4	-	330
-	6	5	14	4	7	4	-	5	-	1,707
-	1	-	3	-	-	-	-	-	-	178
-	2	-	4	5	1	1	-	-	-	367
4	6	2	17	9	-	4	-	7	-	1,849
-	10	5	5	2	2	5	1	2	-	460
-	3	3	-	3	-	1	-	2	-	267
-	6	-	7	11	6	6	-	1	-	288
-	-	-	-	-	-	-	-	-	-	-
1	1	1	3	-	-	4	-	4	-	1,693
2	9	4	25	9	10	8	-	9	-	1,008
-	2	3	4	6	3	-	1	3	-	194
1	2	1	6	1	1	6	-	2	-	190

8 町別事業所数及び従業者数 (続き)

町名	事業									
	総数	農業, 林業	漁業	鉱業, 石業, 砂利採取業	建設業	製造業	電気・ガス・熱供給・水道業	情報通信業	運輸業, 郵便業	卸売業, 小売業
水源町	55	1	-	-	3	3	-	-	-	9
砂心町	-	-	-	-	-	-	-	-	-	-
千足町	43	-	-	-	2	2	-	-	1	8
太平町	28	2	-	-	5	1	-	-	1	1
高崎町	2	-	-	-	1	-	-	-	-	-
高崎町	49	-	-	-	2	4	-	-	1	31
高原町	22	1	-	-	3	5	-	-	-	4
竹生町	59	-	-	-	2	2	-	-	-	19
田代町	21	-	-	-	7	3	-	-	-	7
田中町	94	-	-	-	4	5	-	-	-	16
田町	2	-	-	-	-	-	-	-	-	-
長興寺町	30	-	-	-	2	3	-	-	-	6
司見町	40	1	-	-	3	3	-	-	-	8
月見橋町	37	1	-	-	1	2	-	-	-	3
土橋町	139	-	-	-	8	13	-	1	4	47
貞宝町	6	-	-	-	-	2	-	-	-	1
天王町	12	-	-	-	4	2	-	-	-	2
東新町	59	-	-	-	7	3	-	1	1	15
常盤町	26	-	-	-	2	1	-	1	-	3
十塚町	62	-	-	-	2	4	1	-	1	9
トヨタ町	68	-	-	-	-	4	-	1	-	14
中島町	-	-	-	-	-	-	-	-	-	-
錦町	28	-	-	-	-	1	-	-	-	9
西新町	6	-	-	-	1	1	-	-	1	1
西町	300	-	-	-	1	1	2	3	-	78
西山町	48	1	-	-	3	5	1	-	-	3
日南町	42	2	-	-	2	1	-	-	1	8
白山町	15	-	-	-	2	4	-	-	-	2
八幡町	8	-	-	-	2	-	-	-	-	-
花丘町	13	1	-	-	1	2	-	-	-	4
東梅坪町	121	-	-	-	7	3	1	2	2	23
久岡町	21	-	-	-	9	6	-	-	-	3
日之出町	77	-	-	-	5	4	-	-	2	21
平芝町	72	-	-	-	11	4	-	-	-	12
平山町	52	-	-	-	4	1	-	-	-	8
広久手町	80	-	-	-	3	23	-	-	5	10
広路町	67	-	-	-	1	-	-	-	-	36
深田町	81	-	-	-	9	9	-	-	7	20
平和町	37	-	-	-	3	-	-	1	-	3
細谷町	60	-	-	-	3	26	1	-	2	8
本新町	53	1	-	-	4	4	-	-	2	9
本町	54	-	-	-	6	13	-	-	-	5
前田町	43	-	-	-	4	5	-	-	-	14

金融業, 保険業	所									従業者数
	不動産業, 物品賃貸業	学術研究, 専門・技術 サービス業	宿泊業, 飲食サー ビス業	生活関連 サービス業, 娯楽業	教育, 学 習支援業	医療, 福祉	複合サー ビス事業	サービス業 (他に分類さ れないもの)	公務 (他に分類さ れないもの)	
-	2	2	13	10	6	4	1	1	-	260
-	-	-	-	-	-	-	-	-	-	-
-	3	3	12	6	2	-	-	3	1	438
1	7	2	2	2	-	-	-	4	-	280
-	-	-	-	-	1	-	-	-	-	83
1	1	-	3	-	-	-	1	5	-	489
-	-	-	3	3	-	2	-	1	-	177
-	-	2	19	6	3	5	-	1	-	304
-	1	1	-	-	-	1	-	1	-	208
1	10	4	28	11	6	4	-	5	-	589
-	-	-	-	-	2	-	-	-	-	55
-	3	2	-	3	1	4	-	4	2	516
1	5	4	4	5	-	2	1	3	-	397
1	3	2	7	9	1	2	1	4	-	402
2	12	3	19	13	3	5	2	7	-	1,677
-	-	1	1	1	-	-	-	-	-	1,413
-	-	1	-	-	-	1	1	1	-	898
1	7	3	8	6	-	3	-	4	-	560
-	6	3	-	3	-	1	-	1	5	491
4	4	5	21	3	1	2	1	3	1	1,065
-	-	4	26	2	-	3	-	14	-	28,605
-	-	-	-	-	-	-	-	-	-	-
-	3	-	3	-	-	6	-	5	1	2,165
-	-	-	-	2	-	-	-	-	-	276
11	24	6	89	24	16	17	1	21	6	6,329
-	1	2	3	5	2	16	-	6	-	1,182
-	3	4	6	2	3	4	-	6	-	1,018
-	1	-	2	1	2	-	-	1	-	207
-	-	-	1	4	1	-	-	-	-	135
-	-	-	3	1	-	-	-	1	-	165
1	6	8	33	12	6	8	2	7	-	1,724
-	1	-	1	1	-	-	-	-	-	248
5	6	2	15	10	-	4	-	3	-	814
2	8	7	5	8	5	7	-	3	-	538
1	8	2	15	7	2	3	-	1	-	198
1	7	1	11	4	2	5	-	8	-	1,834
-	2	3	9	13	1	1	-	1	-	933
-	8	3	11	3	1	5	-	5	-	1,372
-	5	-	10	5	1	8	-	1	-	1,365
-	1	2	6	1	1	-	-	9	-	2,556
-	12	1	7	2	-	6	1	4	-	548
-	13	-	4	4	-	1	-	8	-	462
-	1	-	11	5	-	1	-	2	-	612

8 町別事業所数及び従業者数 (続き)

町名	事						業				
	総数	農業, 林業	漁業	鉱業, 採石業, 砂利採取業	建設業	製造業	電気・ ガス・ 熱供給・ 水道業	情報 通信業	運輸業, 郵便業	卸売業, 小売業	
前山町	73	-	-	-	4	6	-	1	-	17	
松ヶ枝町	23	-	-	-	1	-	-	-	1	3	
丸根町	17	-	-	-	2	1	-	-	-	7	
丸山町	119	-	-	-	14	4	-	-	3	24	
瑞穂町	12	-	-	-	1	1	-	-	-	3	
緑ヶ丘町	81	1	-	-	10	27	-	-	5	16	
宮上町	74	-	-	-	16	6	-	-	-	19	
宮口町	29	-	-	-	3	4	-	-	-	3	
美山町	72	-	-	-	7	14	-	1	2	17	
宮町	47	-	-	-	7	5	-	-	-	9	
御幸町	13	-	-	-	2	2	-	-	-	4	
明和町	70	-	-	-	4	5	-	1	-	7	
元城町	101	1	-	-	4	-	-	1	-	24	
元元町	34	-	-	-	-	4	-	1	3	8	
元宮町	53	-	-	-	5	4	1	-	-	20	
山之手町	299	1	-	-	14	2	-	14	-	74	
山横山町	11	-	-	-	1	1	-	-	-	4	
竜宮町	-	-	-	-	-	-	-	-	-	-	
若草町	18	-	-	-	2	-	1	2	-	5	
若宮町	258	-	-	-	3	1	-	8	1	83	
高橋地区	1,260	5	-	-	159	96	-	5	6	262	
池田町	7	-	-	-	4	-	-	-	-	1	
市木町	93	-	-	-	19	6	-	1	-	15	
泉岩町	51	-	-	-	12	5	-	-	-	6	
滝野町	27	-	-	-	6	2	-	-	-	4	
上野町	64	-	-	-	5	5	-	1	-	13	
大見町	9	-	-	-	1	2	-	-	-	3	
神池町	47	-	-	-	2	22	-	-	1	8	
川田町	3	-	-	-	-	-	-	-	-	-	
京ヶ峰町	23	-	-	-	5	1	-	1	-	3	
古瀬間町	11	-	-	-	3	-	-	-	-	-	
琴平町	2	-	-	-	-	1	-	-	-	-	
志賀町	40	-	-	-	5	2	-	-	-	10	
渋谷町	61	-	-	-	2	2	-	-	2	20	
千石町	20	-	-	-	2	8	-	-	1	2	
高橋町	41	-	-	-	4	2	-	-	-	10	
寺部町	24	-	-	-	3	4	-	-	1	1	
渡合町	6	-	-	-	2	1	-	-	-	-	
百々町	24	2	-	-	5	5	-	-	-	3	
野見町	27	-	-	-	6	3	-	-	-	9	
野見山町	55	-	-	-	5	-	-	-	1	14	
東山町	100	-	-	-	5	-	-	-	-	44	

金融業, 保険業	所									従業者数
	不動産業, 物品賃貸業	学術研究, 専門・技術 サービス業	宿泊業, 飲食サー ビス業	生活関連 サービス業, 娯楽業	教育, 学 習支援業	医療, 福祉	複合サー ビス事業	サービス業 (他に分類さ れないもの)	公務 (他に分類さ れないもの)	
3	6	1	5	13	6	6	1	4	-	835
-	-	1	8	3	-	3	-	3	-	586
-	1	-	3	1	-	1	-	-	1	174
-	5	1	31	15	-	9	-	13	-	961
-	-	1	-	2	1	1	-	2	-	140
-	2	1	11	6	-	-	-	2	-	2,199
1	1	3	9	11	3	1	-	4	-	690
1	2	1	4	3	1	3	-	3	1	159
-	5	2	9	4	3	1	1	6	-	1,000
-	7	2	4	4	1	4	-	4	-	358
-	-	1	-	-	3	1	-	-	-	222
-	7	2	17	11	6	8	-	2	-	481
2	9	12	31	6	1	4	-	5	1	1,176
-	-	4	11	1	-	-	-	2	-	8,766
1	4	-	12	3	-	-	-	3	-	699
14	19	10	69	32	14	13	1	22	-	4,399
-	-	-	1	2	-	2	-	-	-	64
-	-	-	-	-	-	-	-	-	-	-
-	-	-	1	1	-	4	-	2	-	408
7	18	11	56	21	8	15	-	25	1	3,866
13	38	56	182	173	89	99	7	67	3	12,071
-	-	-	-	-	1	1	-	-	-	31
1	3	7	8	14	4	9	1	5	-	593
-	1	5	6	4	3	6	-	3	-	326
1	-	1	3	5	-	3	-	1	1	364
1	5	4	10	8	2	3	-	7	-	598
-	-	-	1	-	-	-	-	2	-	154
1	-	2	5	2	-	2	-	2	-	1,822
-	-	-	1	1	-	1	-	-	-	82
-	-	-	3	6	2	2	-	-	-	72
-	-	-	1	2	1	1	-	3	-	51
-	-	-	-	1	-	-	-	-	-	7
1	2	1	2	7	3	4	-	3	-	353
1	-	4	5	11	8	6	-	-	-	674
-	1	-	1	3	1	-	-	1	-	277
2	2	3	2	7	4	3	1	1	-	289
-	1	6	1	1	-	2	-	4	-	137
-	-	-	-	1	-	-	-	2	-	16
-	3	1	1	-	3	1	-	-	-	213
-	-	-	2	1	1	3	-	2	-	194
1	3	1	8	8	2	11	1	-	-	442
1	4	1	16	12	5	7	1	3	1	919

8 町別事業所数及び従業者数 (続き)

町名	事業									
	総数	農業, 林業	漁業	鉱業, 石業, 採砂採取業	建設業	製造業	電気・ガス・熱供給・水道業	情報通信業	運輸業, 郵便業	卸売業, 小売業
平井町	8	-	-	-	2	2	-	-	-	1
広川町	29	-	-	-	1	3	-	-	-	8
扶桑町	19	-	-	-	3	4	-	-	-	5
宝来町	4	-	-	-	-	-	-	-	-	1
水間町	3	-	-	-	2	-	-	-	-	-
御立町	39	-	-	-	5	1	-	-	-	9
宮前町	2	1	-	-	-	-	-	-	-	-
室町	14	2	-	-	5	-	-	-	-	2
森町	11	-	-	-	-	2	-	-	-	2
社町	-	-	-	-	-	-	-	-	-	-
矢並町	20	-	-	-	5	1	-	-	-	1
高上町	100	-	-	-	11	5	-	-	-	20
美里町	213	-	-	-	22	6	-	-	-	39
双美町	1	-	-	-	-	-	-	-	-	1
美和町	1	-	-	-	-	-	-	-	-	-
五ヶ丘	61	-	-	-	7	1	-	2	-	7
上郷地区	1,007	4	-	-	129	150	-	5	53	213
畝部西町	55	-	-	-	7	8	-	1	1	17
畝部東町	58	1	-	-	14	4	-	-	-	9
永覚町	43	-	-	-	6	6	-	-	4	9
永覚新町	84	-	-	-	6	4	-	-	2	24
鴛鴨町	99	-	-	-	11	19	-	-	7	20
和会町	93	1	-	-	12	14	-	-	4	21
上郷町	159	-	-	-	19	11	-	1	8	42
幸町	23	-	-	-	6	6	-	1	-	2
大成町	25	-	-	-	2	6	-	-	-	8
大渡刈町	76	1	-	-	11	17	-	-	10	4
配津町	22	-	-	-	6	5	-	-	2	2
広美町	42	-	-	-	2	11	-	-	1	13
福受町	35	1	-	-	2	7	-	-	8	7
豊栄町	142	-	-	-	15	25	-	2	3	30
柵塚西町	40	-	-	-	8	3	-	-	3	5
柵塚東町	11	-	-	-	2	4	-	-	-	-
高岡地区	2,420	3	-	1	203	371	-	15	94	506
生駒町	25	-	-	-	4	8	-	-	2	6
大島町	60	-	-	-	7	3	-	-	2	14
大林町	292	-	-	-	19	12	-	1	4	53
上丘町	38	-	-	-	1	11	-	-	7	5
駒新町	31	-	-	-	4	12	-	-	-	4
駒場町	88	1	-	-	11	27	-	1	-	18

金融業, 保険業	所									従業者数
	不動産業, 物品賃貸業	学術研究, 専門・技術 サービス業	宿泊業, 飲食サー ビス業	生活関連 サービス業, 娯楽業	教育, 学 習支援業	医療, 福祉	複合サー ビス事業	サービス業 (他に分類さ れないもの)	公務 (他に分類さ れないもの)	
-	-	-	-	1	1	-	-	1	-	19
1	1	1	6	4	-	1	-	3	-	632
-	-	1	1	1	3	-	-	1	-	115
-	-	-	-	2	1	-	-	-	-	34
-	-	-	-	-	1	-	-	-	-	9
-	5	1	7	6	1	3	-	1	-	892
-	-	-	-	1	-	-	-	-	-	26
-	-	1	2	-	-	-	-	2	-	102
-	1	-	1	1	-	1	-	2	1	114
-	-	-	-	-	-	-	-	-	-	-
-	-	-	5	2	1	2	-	3	-	222
-	2	6	21	18	4	8	1	4	-	430
1	4	5	61	32	18	16	1	8	-	1,436
-	-	-	-	-	-	-	-	-	-	15
-	-	-	-	-	-	-	-	1	-	5
1	-	5	2	11	19	3	1	2	-	406
7	46	31	104	77	41	66	7	71	3	18,078
-	-	2	5	5	2	4	-	3	-	772
1	2	3	7	6	1	5	1	4	-	281
-	2	3	6	-	1	2	-	4	-	649
1	3	3	15	9	2	13	1	1	-	943
-	5	4	7	6	5	7	1	6	1	1,180
-	4	2	7	10	2	7	1	7	1	1,984
2	5	3	17	16	10	9	2	13	1	2,406
-	1	-	4	-	-	-	-	3	-	401
-	-	-	5	1	-	1	-	2	-	3,775
2	2	3	5	9	2	3	1	6	-	1,262
-	2	-	-	1	-	3	-	1	-	152
-	-	-	2	3	2	5	-	3	-	871
-	3	-	4	-	-	1	-	2	-	820
1	16	7	16	7	10	3	-	7	-	2,037
-	1	1	2	4	4	2	-	7	-	506
-	-	-	2	-	-	1	-	2	-	39
15	169	74	323	188	112	155	15	171	5	54,287
-	1	-	1	1	1	-	-	1	-	689
-	-	2	17	5	-	2	-	8	-	1,244
4	23	8	89	36	14	15	2	12	-	4,578
-	2	1	2	2	1	4	-	2	-	647
-	1	-	3	3	1	3	-	-	-	775
-	3	2	4	3	3	5	2	8	-	956

8 町別事業所数及び従業者数 (続き)

町名	事業									
	総数	農業, 林業	漁業	鉱業, 採石業, 採砂利業	建設業	製造業	電気・ガス・ 熱供給・ 水道業	情報通信業	運輸業, 郵便業	卸売業, 小売業
住吉町	54	-	-	-	6	11	-	2	1	9
高岡町	83	-	-	-	6	31	-	-	8	11
高丘新町	44	-	-	-	5	17	-	-	2	8
高岡本町	49	-	-	-	7	13	-	-	3	12
高美町	11	-	-	-	1	-	-	-	-	3
宝町	51	-	-	-	3	12	-	-	2	5
竹町	49	-	-	-	4	11	-	-	-	13
竹元町	65	-	-	-	6	7	-	-	-	11
堤本町	141	-	-	-	12	17	-	-	20	36
堤本町	50	-	-	-	4	6	-	-	10	10
中町	63	1	-	-	8	12	-	-	-	14
中田町	40	-	-	-	3	16	-	-	-	5
中根町	66	-	-	-	3	3	-	-	-	14
西岡町	90	-	-	-	6	10	-	1	2	17
西田町	12	-	-	-	1	2	-	-	1	4
花園町	137	-	-	1	7	13	-	1	5	19
広田町	48	-	-	-	8	9	-	-	1	12
本町	38	-	-	-	4	7	-	-	4	10
本田町	34	-	-	-	2	4	-	-	5	7
前林町	59	1	-	-	6	7	-	-	3	14
御幸本町	138	-	-	-	8	4	-	5	-	31
吉原町	110	-	-	-	10	20	-	1	4	30
竜神町	72	-	-	-	8	11	-	1	3	19
若林西町	140	-	-	-	14	14	-	1	2	36
若林東町	242	-	-	-	15	41	-	1	3	56
猿投地区	1,754	10	1	4	227	202	7	10	48	328
(猿投)	999	6	1	-	157	133	1	7	23	188
青木町	111	-	-	-	10	6	-	-	2	28
荒井町	27	-	-	-	5	3	-	-	-	7
井上町	149	-	-	-	23	12	-	3	3	30
上原町	65	1	-	-	8	13	-	-	1	13
乙部町	9	-	-	-	1	-	-	-	-	2
加納町	27	-	-	-	3	5	-	-	1	3
亀首町	75	-	-	-	12	14	-	1	2	20
越戸町	41	-	-	-	13	3	-	-	-	5
猿投町	34	1	-	-	10	7	-	-	1	3
四郷町	162	3	-	-	23	13	-	1	2	32
枝下町	4	-	-	-	1	2	-	-	1	-
高町	26	-	-	-	6	-	-	-	-	-
西広瀬町	38	1	-	-	1	9	-	-	2	7
花本町	50	-	-	-	8	10	-	-	1	8
平戸橋町	69	-	1	-	9	7	1	1	2	15

金融業, 保険業	所									従業者数
	不動産業, 物品賃貸業	学術研究, 専門・技術 サービス業	宿泊業, 飲食サー ビス業	生活関連 サービス業, 娯楽業	教育,学 習支援業	医療, 福祉	複合サー ビス事業	サービス業 (他に分類さ れないもの)	公務 (他に分類さ れないもの)	
-	4	3	1	3	6	1	-	7	-	360
-	7	4	7	-	-	1	-	7	1	3,200
-	2	-	3	-	1	-	-	5	1	5,386
-	3	2	2	-	4	2	-	1	-	929
-	-	2	-	3	1	-	-	1	-	27
-	5	1	2	3	-	2	-	16	-	648
-	5	-	2	3	2	5	1	3	-	482
-	10	3	10	7	3	3	-	5	-	568
1	10	1	7	7	4	10	2	14	-	8,600
-	4	3	4	2	1	1	-	5	-	793
1	10	2	2	3	2	4	1	3	-	685
-	-	4	2	3	4	1	1	1	-	249
1	6	3	7	5	8	13	-	3	-	587
1	5	2	26	6	3	9	-	2	-	649
-	1	-	-	1	-	-	-	2	-	195
1	23	6	14	14	17	7	2	7	-	1,035
-	1	1	5	3	1	3	-	4	-	516
-	2	1	2	-	-	3	-	5	-	1,224
1	3	1	6	1	2	1	-	1	-	5,281
-	1	4	2	3	6	4	1	6	1	646
-	15	3	33	17	3	10	-	9	-	1,294
1	7	3	10	4	5	6	1	8	-	6,492
-	3	1	7	3	3	9	-	4	-	1,141
1	7	4	13	12	6	13	2	13	2	1,497
3	5	7	40	35	10	18	-	8	-	2,914
16	81	68	176	171	123	126	13	133	10	34,485
9	49	39	91	90	59	73	5	64	4	20,921
2	12	3	15	14	7	6	-	6	-	865
-	1	1	3	3	1	2	-	1	-	163
2	6	4	13	19	17	13	1	3	-	1,056
-	2	2	11	3	4	3	-	4	-	736
-	4	-	1	-	-	1	-	-	-	15
-	-	1	3	1	4	-	1	4	1	482
-	2	2	7	5	1	2	-	7	-	6,046
2	2	2	2	4	1	3	-	4	-	244
-	-	-	2	4	1	2	-	3	-	422
1	8	10	16	15	6	19	2	8	3	1,919
-	-	-	-	-	-	-	-	-	-	46
-	1	1	-	5	3	9	-	1	-	434
-	1	2	5	3	1	1	-	5	-	3,171
-	-	7	5	4	3	1	-	3	-	3,524
2	2	3	3	4	9	5	1	4	-	360

8 町別事業所数及び従業者数 (続き)

町名	事						業				
	総数	農業, 林業	漁業	鉱業, 石業, 砂利採取業	建設業	製造業	電気・ ガス・ 熱供給・ 水道業	情報 通信業	報 業	運輸業, 郵便業	卸売業, 小売業
本徳町	8	-	-	-	1	2	-	-	1	-	
舞木町	9	-	-	-	1	2	-	-	1	1	
御船町	95	-	-	-	22	25	-	1	3	14	
(保見)	634	1	-	4	55	58	3	2	23	120	
乙部ヶ丘	16	-	-	-	1	-	-	-	-	3	
伊保町	47	-	-	-	6	4	-	-	2	11	
大畑町	20	-	-	2	1	4	-	-	2	1	
大清水町	67	-	-	-	7	4	1	-	-	12	
貝津町	53	-	-	-	9	2	-	-	-	14	
篠原町	67	-	-	-	4	23	-	-	5	6	
浄水町	143	1	-	-	9	1	2	-	5	37	
田畑町	25	-	-	1	3	9	-	-	5	1	
広幡町	5	-	-	-	-	-	-	-	1	1	
東保見町	22	-	-	-	2	-	-	-	-	5	
保見町	82	-	-	-	7	6	-	1	-	16	
八草町	49	-	-	1	5	3	-	1	3	7	
保見ヶ丘	38	-	-	-	1	2	-	-	-	6	
(石野)	121	3	-	-	15	11	3	1	2	20	
石野町	2	-	-	-	-	-	-	-	-	-	
押沢町	-	-	-	-	-	-	-	-	-	-	
小呂町	-	-	-	-	-	-	-	-	-	-	
上高町	5	-	-	-	1	-	-	-	-	-	
勘八町	16	1	-	-	1	3	1	-	1	1	
国附町	-	-	-	-	-	-	-	-	-	-	
小城町	1	-	-	-	1	-	-	-	-	-	
下見町	3	-	-	-	1	-	-	-	-	-	
滝見町	1	-	-	-	-	-	-	-	-	-	
力石町	21	-	-	-	4	-	-	-	1	5	
千鳥町	2	-	-	-	-	-	-	-	-	-	
寺下町	-	-	-	-	-	-	-	-	-	-	
手呂町	6	-	-	-	1	2	-	-	-	-	
富田町	2	-	-	-	-	-	-	-	-	1	
中金町	23	1	-	-	1	1	-	-	-	7	
中切町	4	-	-	-	1	1	2	-	-	-	
成合町	1	-	-	-	1	-	-	-	-	-	
野口町	8	-	-	-	2	-	-	-	-	1	
東広瀬町	17	1	-	-	-	2	-	-	-	4	
藤沢町	3	-	-	-	1	-	-	-	-	1	
芳友町	2	-	-	-	-	-	-	-	-	-	
松嶺町	1	-	-	-	-	-	-	-	-	-	

金融業, 保険業	所									従業者数
	不動産業, 物品賃貸業	学術研究, 専門・技術 サービス業	宿泊業, 飲食サー ビス業	生活関連 サービス業, 娯楽業	教育, 学 習支援業	医療, 福祉	複合サー ビス事業	サービス業 (他に分類さ れないもの)	公務 (他に分類さ れないもの)	
-	1	-	1	-	-	-	-	2	-	152
-	-	-	1	1	-	1	-	1	-	124
-	7	1	3	5	1	5	-	8	-	1,162
6	31	29	78	68	52	46	6	49	3	12,499
1	-	-	-	2	6	1	-	2	-	29
-	1	2	9	4	4	1	-	3	-	875
-	2	-	3	1	1	1	-	1	1	144
-	2	4	15	9	3	7	-	3	-	847
-	5	2	6	3	3	2	-	7	-	832
-	3	3	6	6	1	1	-	8	1	2,149
3	9	5	11	24	15	17	1	3	-	3,578
-	-	1	-	-	-	1	-	4	-	431
-	-	1	-	1	-	-	-	1	-	41
-	-	1	7	3	-	3	-	1	-	140
1	3	5	9	8	9	7	2	7	1	1,662
-	4	5	9	-	3	-	2	6	-	1,252
1	2	-	3	7	7	5	1	3	-	519
1	1	-	7	13	12	7	2	20	3	1,065
1	1	-	-	-	-	-	-	-	-	17
-	-	-	-	-	-	-	-	-	-	-
-	-	-	-	-	-	-	-	-	-	-
-	-	-	-	-	2	1	-	1	-	25
-	-	-	3	2	-	-	-	3	-	251
-	-	-	-	-	-	-	-	-	-	-
-	-	-	-	-	-	-	-	-	-	4
-	-	-	-	-	-	1	-	1	-	17
-	-	-	-	-	-	-	-	-	-	-
-	-	-	-	-	-	-	-	1	-	6
-	-	-	2	-	2	-	1	4	2	119
-	-	-	-	1	-	-	-	1	-	5
-	-	-	-	-	-	-	-	-	-	-
-	-	-	-	1	1	1	-	-	-	21
-	-	-	-	-	-	-	-	1	-	5
-	-	-	2	4	3	1	1	2	-	262
-	-	-	-	-	-	-	-	-	-	24
-	-	-	-	-	-	-	-	-	-	2
-	-	-	-	1	2	-	-	2	-	71
-	-	-	-	3	1	3	-	2	1	106
-	-	-	-	-	1	-	-	-	-	22
-	-	-	-	1	-	-	-	1	-	81
-	-	-	-	-	-	-	-	1	-	2

8 町別事業所数及び従業者数 (続き)

町名	事						業				
	総数	農業, 林業	漁業	鉱業, 石業, 採砂採取業	建設業	製造業	電気・ ガス・ 熱供給・ 水道業	情報通 信業	報 業	運輸業, 郵便業	卸売業, 小売業
山中町	3	-	-	-	-	2	-	-	1	-	-
松平地区	257	3	-	-	41	54	-	-	3	50	
幸海町	5	-	-	-	1	1	-	-	-	-	
穂積町	9	-	-	-	3	1	-	-	-	1	
松平志賀町	18	-	-	-	6	2	-	-	1	1	
岩倉町	40	1	-	-	7	7	-	-	-	5	
九久平町	45	-	-	-	4	1	-	-	1	16	
鶴ヶ瀬町	12	-	-	-	1	2	-	-	-	6	
中垣内町	24	-	-	-	5	7	-	-	-	5	
桂野町	8	-	-	-	-	5	-	-	-	1	
加茂川町	5	-	-	-	1	2	-	-	-	1	
滝脇町	7	-	-	-	2	-	-	-	-	-	
長沢町	5	-	-	-	1	1	-	-	-	-	
林添町	7	-	-	-	1	2	-	-	-	1	
大内町	5	-	-	-	-	2	-	-	-	1	
鍋田町	9	-	-	-	-	4	-	-	-	3	
王滝町	9	1	-	-	1	3	-	-	-	2	
石楠町	3	-	-	-	-	1	-	-	-	-	
豊松町	12	-	-	-	2	6	-	-	-	-	
坂上町	19	1	-	-	2	3	-	-	-	5	
松平町	12	-	-	-	3	4	-	-	1	1	
巴町	1	-	-	-	-	-	-	-	-	1	
幸穂台	2	-	-	-	1	-	-	-	-	-	
藤岡地区	543	8	1	3	68	118	-	-	26	87	
石畳町	8	-	-	-	1	2	-	-	-	-	
石飛町	15	-	-	-	3	2	-	-	1	2	
大岩町	2	1	-	-	-	1	-	-	-	-	
折平町	11	-	-	-	2	4	-	-	1	1	
上川口町	9	-	-	-	1	4	-	-	-	3	
上渡合町	13	-	-	-	3	3	-	-	-	3	
木瀬町	24	1	-	-	6	3	-	-	-	2	
北一色町	12	-	1	-	1	4	-	-	2	1	
三箇町	6	-	-	-	-	4	-	-	-	-	
下川口町	9	-	-	-	1	2	-	-	-	1	
白川町	13	-	-	-	2	5	-	-	-	1	
田茂平町	4	-	-	-	1	3	-	-	-	-	
西市野々町	4	-	-	-	2	1	-	-	-	-	
西中山町	204	2	-	2	27	32	-	-	11	36	
迫町	16	-	-	-	2	2	-	-	-	2	
深見町	54	1	-	-	2	12	-	-	6	11	

金融業, 保険業	所									従業者数
	不動産業, 物品賃貸業	学術研究, 専門・技術 サービス業	宿泊業, 飲食サー ビス業	生活関連 サービス業, 娯楽業	教育, 学 習支援業	医療, 福祉	複合サー ビス事業	サービス業 (他に分類さ れないもの)	公務 (他に分類さ れないもの)	
-	-	-	-	-	-	-	-	-	-	25
-	3	7	17	10	18	16	3	27	5	2,717
-	-	-	-	-	1	-	-	2	-	220
-	-	-	1	1	-	2	-	-	-	86
-	-	1	1	1	-	2	1	2	-	151
-	2	1	3	1	4	3	-	5	1	536
-	1	1	2	4	5	3	1	4	2	398
-	-	-	-	2	1	-	-	-	-	109
-	-	1	2	-	1	1	-	2	-	149
-	-	-	-	-	-	-	-	2	-	463
-	-	-	-	-	-	-	-	1	-	16
-	-	-	1	-	1	2	-	1	-	151
-	-	1	-	1	-	-	-	1	-	8
-	-	-	-	-	1	1	-	-	1	17
-	-	-	1	-	1	-	-	-	-	44
-	-	-	1	-	-	-	-	1	-	80
-	-	-	1	-	-	-	-	-	1	25
-	-	-	1	-	-	-	-	1	-	7
-	-	1	-	-	-	1	-	2	-	48
-	-	1	2	-	3	-	1	1	-	123
-	-	-	1	-	-	-	-	2	-	50
-	-	-	-	-	-	-	-	-	-	2
-	-	-	-	-	-	1	-	-	-	34
2	12	20	49	30	42	32	4	39	2	9,244
-	-	-	1	-	3	-	-	1	-	28
-	1	2	1	-	1	-	-	2	-	225
-	-	-	-	-	-	-	-	-	-	13
-	-	-	-	-	1	1	-	1	-	45
-	-	-	1	-	-	-	-	-	-	45
-	-	-	-	2	1	-	-	1	-	54
-	-	-	3	2	3	1	-	2	1	339
-	-	-	-	-	1	-	-	2	-	125
-	-	1	-	-	-	-	-	1	-	93
-	-	-	2	1	-	-	-	2	-	166
-	-	-	1	1	1	1	-	1	-	88
-	-	-	-	-	-	-	-	-	-	57
-	-	1	-	-	-	-	-	-	-	8
-	8	8	21	14	18	12	2	11	-	2,969
-	-	-	4	1	-	3	-	2	-	382
-	-	1	5	3	5	6	-	2	-	1,327

8 町別事業所数及び従業者数 (続き)

町名	事						業				
	総数	農業, 林業	漁業	鉱業, 石業, 採砂採取業	建設業	製造業	電気・ガス・熱供給・水道業	情報通信業	運輸業, 郵便業	卸売業, 小売業	
藤岡飯野町	95	-	-	-	9	24	-	-	5	19	
北曾木町	13	-	-	-	2	4	-	-	-	3	
御作町	31	3	-	1	3	6	-	-	-	2	
小原地区	204	5	-	1	26	43	-	-	3	32	
市場町	8	-	-	-	1	-	-	-	-	1	
岩下町	1	-	-	-	-	-	-	-	-	-	
永太郎町	21	-	-	-	2	1	-	-	-	6	
大ヶ蔵連町	6	1	-	-	-	1	-	-	-	-	
大坂町	7	-	-	-	-	3	-	-	-	1	
大平町	18	-	-	-	5	5	-	-	1	2	
大洞町	4	-	-	-	1	2	-	-	-	-	
乙ヶ林町	6	-	-	-	-	2	-	-	-	-	
小原町	34	1	-	-	2	5	-	-	2	6	
小原大倉町	2	-	-	-	-	-	-	-	-	-	
小原北町	4	-	-	-	1	1	-	-	-	-	
小原田代町	1	-	-	-	-	1	-	-	-	-	
柏ヶ洞町	1	-	-	-	1	-	-	-	-	-	
鍛冶屋敷町	3	-	-	-	-	3	-	-	-	-	
上仁木町	13	-	-	1	-	1	-	-	-	3	
苧萱町	2	-	-	-	1	1	-	-	-	-	
川下町	2	-	-	-	-	2	-	-	-	-	
喜佐平町	-	-	-	-	-	-	-	-	-	-	
北大野町	-	-	-	-	-	-	-	-	-	-	
北篠平町	23	1	-	-	3	9	-	-	-	6	
樽俣町	-	-	-	-	-	-	-	-	-	-	
雑敷町	2	-	-	-	-	-	-	-	-	1	
沢田町	9	-	-	-	2	-	-	-	-	1	
下仁木町	6	-	-	-	-	2	-	-	-	2	
李町	4	-	-	-	2	1	-	-	-	-	
川見町	1	-	-	-	-	-	-	-	-	-	
千洗町	3	-	-	-	1	-	-	-	-	-	
寺平町	-	-	-	-	-	-	-	-	-	-	
東郷町	2	-	-	-	1	1	-	-	-	-	
百月町	2	-	-	-	-	1	-	-	-	-	
荷掛町	-	-	-	-	-	-	-	-	-	-	
西丹波町	-	-	-	-	-	-	-	-	-	-	
西萩平町	1	-	-	-	-	-	-	-	-	-	
西細田町	1	-	-	-	-	-	-	-	-	1	
日面町	1	-	-	-	-	-	-	-	-	-	
平岩町	-	-	-	-	-	-	-	-	-	-	
平畑町	4	1	-	-	-	-	-	-	-	1	
前洞町	-	-	-	-	-	-	-	-	-	-	

金融業, 保険業	所										従業者数
	不動産業, 物品賃貸業	学術研究, 専門・技術 サービス業	宿泊業, 飲食サー ビス業	生活関連 サービス業, 娯楽業	教育, 学 習支援業	医療, 福祉	複合サー ビス事業	サービス業 (他に分類さ れないもの)	公務 (他に分類さ れないもの)		
2	1	-	8	3	6	7	2	8	1	2,128	
-	2	1	-	1	-	-	-	-	-	64	
-	-	6	2	2	2	1	-	3	-	1,088	
-	3	10	17	12	10	16	5	16	5	1,799	
-	-	-	-	-	1	1	-	3	1	27	
-	-	-	-	-	-	-	-	1	-	4	
-	-	-	3	2	5	1	-	1	-	229	
-	-	1	2	1	-	-	-	-	-	116	
-	-	-	-	1	-	-	-	1	1	37	
-	-	3	-	1	-	1	-	-	-	79	
-	-	1	-	-	-	-	-	-	-	18	
-	-	1	-	1	-	2	-	-	-	17	
-	2	-	3	2	1	4	2	3	1	280	
-	-	1	-	-	-	-	-	1	-	2	
-	-	-	1	1	-	-	-	-	-	6	
-	-	-	-	-	-	-	-	-	-	4	
-	-	-	-	-	-	-	-	-	-	2	
-	-	-	-	-	-	-	-	-	-	231	
-	-	1	2	1	-	-	2	1	1	41	
-	-	-	-	-	-	-	-	-	-	8	
-	-	-	-	-	-	-	-	-	-	32	
-	-	-	-	-	-	-	-	-	-	-	
-	-	-	-	-	-	-	-	-	-	-	
-	-	1	2	1	-	-	-	-	-	148	
-	-	-	-	-	-	-	-	-	-	-	
-	-	-	1	-	-	-	-	-	-	10	
-	-	-	-	-	-	6	-	-	-	275	
-	-	-	-	-	1	1	-	-	-	30	
-	1	-	-	-	-	-	-	-	-	13	
-	-	-	-	-	-	-	-	1	-	1	
-	-	-	-	-	1	-	-	1	-	18	
-	-	-	-	-	-	-	-	-	-	-	
-	-	-	-	-	-	-	-	-	-	10	
-	-	-	-	-	-	-	-	1	-	8	
-	-	-	-	-	-	-	-	-	-	-	
-	-	-	-	-	-	-	-	-	-	-	
-	-	1	-	-	-	-	-	-	-	11	
-	-	-	-	-	-	-	-	-	-	1	
-	-	-	-	-	-	-	-	1	-	2	
-	-	-	-	-	-	-	-	-	-	-	
-	-	-	1	-	-	-	1	-	-	46	
-	-	-	-	-	-	-	-	-	-	-	

8 町別事業所数及び従業者数 (続き)

町名	事業									
	総数	農業, 林業	漁業	鉱業, 石業, 採砂採取業	建設業	製造業	電気・ガス・熱供給・水道業	情報通信業	運輸業, 郵便業	卸売業, 小売業
松名町	3	1	-	-	-	-	-	-	-	-
三ツ久保町	2	-	-	-	1	-	-	-	-	-
宮代町	1	-	-	-	1	-	-	-	-	-
築平町	5	-	-	-	1	1	-	-	-	1
遊屋町	1	-	-	-	-	-	-	-	-	-
足助地区	454	4	-	-	68	44	2	1	6	113
安実京町	-	-	-	-	-	-	-	-	-	-
明川町	13	-	-	-	2	1	-	-	-	3
足助町	219	2	-	-	14	10	1	-	3	85
足助白山町	4	-	-	-	3	-	-	-	-	-
綾渡町	2	-	-	-	1	-	-	-	-	-
井ノ口町	4	-	-	-	-	2	-	-	-	1
岩谷町	-	-	-	-	-	-	-	-	-	-
有洞町	-	-	-	-	-	-	-	-	-	-
上八木町	2	-	-	-	-	-	-	-	-	-
漆畑町	-	-	-	-	-	-	-	-	-	-
大井町	2	-	-	-	-	-	-	-	1	-
大河原町	1	-	-	-	-	1	-	-	-	-
大蔵町	12	1	-	-	2	2	-	-	-	-
大蔵連町	-	-	-	-	-	-	-	-	-	-
大多賀町	2	-	-	-	1	-	-	-	-	-
大塚町	1	-	-	-	1	-	-	-	-	-
国閑町	1	-	-	-	-	-	-	-	-	-
籠林町	1	-	-	-	-	-	-	-	-	-
上切山町	-	-	-	-	-	-	-	-	-	-
上小田町	1	-	-	-	1	-	-	-	-	-
上佐切町	1	-	-	-	1	-	-	-	-	-
上脇町	4	-	-	-	2	1	-	-	-	-
川面町	3	-	-	-	1	1	-	-	-	-
北小田町	2	-	-	-	-	-	-	-	-	1
霧山町	2	-	-	-	1	-	-	-	-	1
国谷町	2	-	-	-	-	-	-	-	-	1
桑田和町	11	-	-	-	1	5	-	-	-	-
桑原町	-	-	-	-	-	-	-	-	-	-
小反町	4	-	-	-	1	1	-	-	-	1
五反町	4	-	-	-	1	-	-	1	-	1
小手沢町	1	-	-	-	1	-	-	-	-	-
手ノ堂町	1	-	-	-	-	-	-	-	-	-
塩ノ沢町	-	-	-	-	-	-	-	-	-	-
下国谷町	3	-	-	-	2	-	-	-	-	-
下佐切町	1	-	-	-	-	-	-	-	-	-
下平町	3	-	-	-	-	-	-	-	-	1

所 数											従業者数
金融業, 保険業	不動産業, 物品賃貸業	学術研究, 専門・技術 サービス業	宿泊業, 飲食サー ビス業	生活関連 サービス業, 娯楽業	教育, 学 習支援業	医療, 福祉	複合サー ビス事業	サービス業 (他に分類さ れないもの)	公務 (他に分類さ れないもの)		
-	-	-	1	1	-	-	-	-	-	-	61
-	-	-	-	-	-	-	-	-	1	-	2
-	-	-	-	-	-	-	-	-	-	-	5
-	-	-	1	-	-	-	-	-	-	1	12
-	-	-	-	-	1	-	-	-	-	-	13
1	9	13	57	31	21	18	6	52	8	3,717	
-	-	-	-	-	-	-	-	-	-	-	-
-	-	-	3	-	-	-	1	2	1	1	71
1	9	6	32	19	10	7	2	15	3	1,608	
-	-	-	-	-	-	-	-	1	-	12	
-	-	-	-	-	-	-	-	1	-	3	
-	-	1	-	-	-	-	-	-	-	28	
-	-	-	-	-	-	-	-	-	-	-	
-	-	-	-	-	-	-	-	-	-	-	
-	-	-	1	-	-	-	-	1	-	4	
-	-	-	-	-	-	-	-	-	-	-	
-	-	-	-	-	-	-	-	1	-	44	
-	-	-	-	-	-	-	-	-	-	9	
-	-	-	-	1	1	2	2	1	-	122	
-	-	-	-	-	-	-	-	-	-	-	
-	-	-	1	-	-	-	-	-	-	7	
-	-	-	-	-	-	-	-	-	-	1	
-	-	-	-	-	-	-	-	1	-	1	
-	-	-	1	-	-	-	-	-	-	12	
-	-	-	-	-	-	-	-	-	-	-	
-	-	-	-	-	-	-	-	-	-	4	
-	-	-	-	-	-	-	-	-	-	1	
-	-	-	-	-	1	-	-	-	-	27	
-	-	-	-	-	-	-	-	1	-	4	
-	-	1	-	-	-	-	-	-	-	6	
-	-	-	-	-	-	-	-	-	-	9	
-	-	-	-	-	-	-	-	1	-	4	
-	-	1	-	1	1	-	-	1	1	180	
-	-	-	-	-	-	-	-	-	-	-	
-	-	-	1	-	-	-	-	-	-	9	
-	-	-	-	-	-	-	-	1	-	15	
-	-	-	-	-	-	-	-	-	-	2	
-	-	-	-	1	-	-	-	-	-	2	
-	-	-	-	-	-	-	-	-	-	-	
-	-	-	-	-	-	-	-	1	-	11	
-	-	-	-	-	-	-	-	1	-	2	
-	-	-	1	-	-	-	-	1	-	32	

8 町別事業所数及び従業者数 (続き)

町名	事						業				
	総数	農業, 林業	漁業	鉱業, 採石業, 採砂利業	建設業	製造業	電気・ ガス・ 熱供給 水道業	情報 通信業	運輸業, 郵便業	卸売業, 小売業	
白倉町	-	-	-	-	-	-	-	-	-	-	
新盛町	6	-	-	-	-	1	-	-	-	-	
菅生町	-	-	-	-	-	-	-	-	-	-	
摺田町	1	-	-	-	1	-	-	-	-	-	
千田町	5	-	-	-	1	1	-	-	-	2	
竜岡町	1	-	-	-	-	-	-	-	-	1	
田振町	1	-	-	-	-	-	-	-	-	-	
玉野町	2	-	-	-	2	-	-	-	-	-	
近岡町	27	-	-	-	6	1	-	-	1	4	
葛町	2	-	-	-	1	-	-	-	-	-	
葛沢町	3	-	-	-	2	-	-	-	-	-	
椿立町	1	-	-	-	-	-	-	-	-	-	
栃ノ沢町	-	-	-	-	-	-	-	-	-	-	
栃本町	2	-	-	-	1	-	-	-	-	-	
戸中町	-	-	-	-	-	-	-	-	-	-	
富岡町	11	-	-	-	3	-	-	-	-	3	
中立町	4	1	-	-	1	-	-	-	-	-	
永野町	-	-	-	-	-	-	-	-	-	-	
西尾町	2	-	-	-	1	-	-	-	-	-	
怒田沢町	1	-	-	-	1	-	-	-	-	-	
野林町	1	-	-	-	1	-	-	-	-	-	
則定町	18	-	-	-	-	8	1	-	-	3	
冷田町	2	-	-	-	-	-	-	-	-	-	
東大島町	3	-	-	-	2	-	-	-	-	-	
東大見町	1	-	-	-	-	-	-	-	-	-	
東川端町	-	-	-	-	-	-	-	-	-	-	
東渡合町	-	-	-	-	-	-	-	-	-	-	
東中山町	-	-	-	-	-	-	-	-	-	-	
久木町	6	-	-	-	2	1	-	-	-	2	
平沢町	3	-	-	-	-	-	-	-	-	1	
平折町	-	-	-	-	-	-	-	-	-	-	
二夕宮町	1	-	-	-	-	-	-	-	-	-	
細田町	1	-	-	-	-	-	-	-	-	-	
御内町	5	-	-	-	-	3	-	-	-	-	
御蔵町	4	-	-	-	1	-	-	-	1	-	
実栗町	1	-	-	-	-	-	-	-	-	-	
室口町	1	-	-	-	1	-	-	-	-	-	
岩神町	13	-	-	-	1	-	-	-	-	1	
山ノ谷町	1	-	-	-	-	-	-	-	-	-	
山ノ中立町	-	-	-	-	-	-	-	-	-	-	
四ツ松町	7	-	-	-	2	2	-	-	-	1	
連谷町	1	-	-	-	1	-	-	-	-	-	
月原町	9	-	-	-	1	3	-	-	-	-	

金融業, 保険業	所									従業者数
	不動産業, 物品賃貸業	学術研究, 専門・技術 サービス業	宿泊業, 飲食サー ビス業	生活関連 サービス業, 娯楽業	教育, 学 習支援業	医療, 福祉	複合サー ビス事業	サービス業 (他に分類さ れないもの)	公務 (他に分類さ れないもの)	
-	-	-	-	-	-	-	-	-	-	-
-	-	1	2	-	1	-	-	1	-	25
-	-	-	-	-	-	-	-	-	-	-
-	-	-	-	-	-	-	-	-	-	1
-	-	-	-	1	-	-	-	-	-	28
-	-	-	-	-	-	-	-	-	-	3
-	-	-	-	-	-	-	-	1	-	2
-	-	-	-	-	-	-	-	-	-	9
-	-	2	4	3	1	2	-	3	-	158
-	-	-	-	-	-	-	-	1	-	3
-	-	-	-	-	-	-	-	1	-	7
-	-	-	1	-	-	-	-	-	-	2
-	-	-	-	-	-	-	-	-	-	-
-	-	-	-	-	-	-	-	1	-	6
-	-	-	-	-	-	-	-	-	-	-
-	-	-	2	2	-	-	-	1	-	55
-	-	-	-	1	-	-	-	1	-	75
-	-	-	-	-	-	-	-	-	-	-
-	-	-	-	-	-	-	-	1	-	4
-	-	-	-	-	-	-	-	-	-	2
-	-	-	-	-	-	-	-	-	-	1
-	-	-	1	-	1	1	1	2	-	148
-	-	-	-	-	-	1	-	1	-	7
-	-	-	-	-	-	-	-	-	1	4
-	-	-	1	-	-	-	-	-	-	1
-	-	-	-	-	-	-	-	-	-	-
-	-	-	-	-	-	-	-	-	-	-
-	-	-	-	-	-	-	-	-	-	-
-	-	-	-	-	-	-	-	1	-	15
-	-	-	-	-	1	-	-	1	-	16
-	-	-	-	-	-	-	-	-	-	-
-	-	-	-	-	1	-	-	-	-	7
-	-	-	1	-	-	-	-	-	-	2
-	-	1	-	1	-	-	-	-	-	26
-	-	-	-	-	1	-	-	-	1	32
-	-	-	-	-	-	-	-	1	-	3
-	-	-	-	-	-	-	-	-	-	2
-	-	-	3	-	1	4	-	2	1	623
-	-	-	-	-	-	-	-	1	-	1
-	-	-	-	-	-	-	-	-	-	-
-	-	-	-	-	1	-	-	1	-	48
-	-	-	-	-	-	-	-	-	-	1
-	-	-	2	1	-	1	-	1	-	170

8 町別事業所数及び従業者数 (続き)

町名	事							業			
	総数	農業, 林業	漁業	鉱業, 石業, 砂利採取業	建設業	製造業	電気・ ガス・ 熱供給・ 水道業	情報 通信業	報 業	運輸業, 郵便業	卸売業, 小売業
下山区	181	6	-	1	31	25	-	-	4	44	
阿蔵町	5	-	-	-	1	2	-	-	-	-	
阿蘭町	3	-	-	-	-	-	-	-	-	1	
宇連野町	4	-	-	-	3	-	-	-	-	1	
大桑町	2	-	-	-	-	1	-	-	-	-	
大沼町	69	1	-	-	11	6	-	-	1	25	
蕪木町	-	-	-	-	-	-	-	-	-	-	
神殿町	5	-	-	-	1	-	-	-	-	2	
黒坂町	2	-	-	-	-	1	-	-	-	-	
小松野町	1	-	-	-	-	-	-	-	-	-	
下山田代町	11	-	-	-	1	6	-	-	-	-	
田折町	1	-	-	-	1	-	-	-	-	-	
高野町	-	-	-	-	-	-	-	-	-	-	
立岩町	4	1	-	-	-	1	-	-	-	1	
田平沢町	-	-	-	-	-	-	-	-	-	-	
栃立町	-	-	-	-	-	-	-	-	-	-	
梨野町	1	-	-	-	-	-	-	-	-	-	
野原町	4	-	-	-	-	-	-	-	-	2	
花沢町	28	-	-	1	5	6	-	-	1	6	
羽布町	25	1	-	-	5	-	-	-	1	4	
東大林町	5	1	-	-	3	-	-	-	-	-	
平和町	1	-	-	-	-	-	-	-	1	-	
瀬合町	10	2	-	-	-	2	-	-	-	2	
旭地区	154	3	-	2	35	10	-	-	2	32	
浅谷町	9	-	-	-	4	-	-	-	-	-	
旭八幡町	5	-	-	-	1	1	-	-	-	2	
明賀町	-	-	-	-	-	-	-	-	-	-	
有間町	5	-	-	-	3	1	-	-	-	-	
伊熊町	-	-	-	-	-	-	-	-	-	-	
池島町	4	-	-	-	2	-	-	-	-	-	
一色町	2	-	-	1	-	1	-	-	-	-	
市平町	-	-	-	-	-	-	-	-	-	-	
牛地町	3	-	-	1	-	-	-	-	-	-	
太田町	3	1	-	-	1	-	-	-	-	-	
大坪町	5	-	-	-	-	-	-	-	-	1	
押井町	2	-	-	-	2	-	-	-	-	-	
小滝野町	1	-	-	-	-	-	-	-	-	-	
小渡町	53	-	-	-	3	4	-	-	1	18	
伯母沢町	-	-	-	-	-	-	-	-	-	-	
加上町	1	-	-	-	1	-	-	-	-	-	
塩切町	1	-	-	-	1	-	-	-	-	-	

金融業, 保険業	所										従業者数
	不動産業, 物品賃貸業	学術研究, 専門・技術 サービス業	宿泊業, 飲食サー ビス業	生活関連 サービス業, 娯楽業	教育, 学 習支援業	医療, 福祉	複合サー ビス事業	サービス業 (他に分類さ れないもの)	公務 (他に分類さ れないもの)		
-	-	3	22	10	6	7	4	12	6	1,561	
-	-	-	-	-	-	-	1	-	1	16	
-	-	-	2	-	-	-	-	-	-	13	
-	-	-	-	-	-	-	-	-	-	9	
-	-	-	-	-	1	-	-	-	-	13	
-	-	1	4	4	3	4	2	4	3	598	
-	-	-	-	-	-	-	-	-	-	-	
-	-	-	1	-	-	1	-	-	-	65	
-	-	-	-	-	-	-	-	-	1	22	
-	-	1	-	-	-	-	-	-	-	18	
-	-	-	-	-	2	1	-	1	-	144	
-	-	-	-	-	-	-	-	-	-	6	
-	-	-	-	-	-	-	-	-	-	-	
-	-	-	-	1	-	-	-	-	-	88	
-	-	-	-	-	-	-	-	-	-	-	
-	-	-	-	-	-	-	-	-	-	-	
-	-	-	1	-	-	-	-	-	-	1	
-	-	-	-	1	-	-	-	1	-	28	
-	-	1	3	2	-	-	-	3	-	172	
-	-	-	9	1	-	1	1	2	-	288	
-	-	-	1	-	-	-	-	-	-	18	
-	-	-	-	-	-	-	-	-	-	2	
-	-	-	1	1	-	-	-	1	1	60	
-	3	4	19	10	6	6	3	13	6	990	
-	-	-	1	2	-	-	-	-	2	76	
-	-	-	1	-	-	-	-	-	-	66	
-	-	-	-	-	-	-	-	-	-	-	
-	-	-	-	-	-	-	-	1	-	10	
-	-	-	-	-	-	-	-	-	-	-	
-	-	-	-	-	-	1	-	1	-	49	
-	-	-	-	-	-	-	-	-	-	7	
-	-	-	-	-	-	-	-	-	-	-	
-	-	-	-	-	-	1	-	1	-	13	
-	-	1	-	-	-	-	-	-	-	15	
-	-	-	1	1	-	1	-	1	-	81	
-	-	-	-	-	-	-	-	-	-	4	
-	-	-	1	-	-	-	-	-	-	17	
-	3	2	9	4	1	2	2	3	1	223	
-	-	-	-	-	-	-	-	-	-	-	
-	-	-	-	-	-	-	-	-	-	1	
-	-	-	-	-	-	-	-	-	-	4	

8 町別事業所数及び従業者数 (続き)

町名	事						業				
	総数	農業, 林業	漁業	鉱業, 採石業, 採砂採取業	建設業	製造業	電気・ ガス・ 熱供給・ 水道業	情報 通信業	運輸業, 郵便業	卸売業, 小売業	
上中町	-	-	-	-	-	-	-	-	-	-	
日下部町	3	-	-	-	2	-	-	-	-	-	
小田町	-	-	-	-	-	-	-	-	-	-	
小畑町	1	-	-	-	-	-	-	-	1	-	
榊野町	7	1	-	-	2	-	-	-	-	-	
笹戸町	9	-	-	-	1	-	-	-	-	4	
三分山町	-	-	-	-	-	-	-	-	-	-	
閑羅瀬町	2	-	-	-	-	1	-	-	-	-	
島崎町	5	-	-	-	2	-	-	-	-	2	
下切町	5	-	-	-	1	1	-	-	-	-	
下中町	-	-	-	-	-	-	-	-	-	-	
杉本町	12	-	-	-	2	1	-	-	-	2	
須渕町	-	-	-	-	-	-	-	-	-	-	
惣田町	2	-	-	-	2	-	-	-	-	-	
田津原町	2	-	-	-	1	-	-	-	-	-	
坪崎町	-	-	-	-	-	-	-	-	-	-	
時瀬町	2	-	-	-	2	-	-	-	-	-	
東萩平町	3	-	-	-	1	-	-	-	-	1	
榎本町	4	-	-	-	1	-	-	-	-	2	
万町	1	-	-	-	-	-	-	-	-	-	
万根町	-	-	-	-	-	-	-	-	-	-	
余平町	2	1	-	-	-	-	-	-	-	-	
稲武地区	183	7	-	-	26	18	1	-	4	43	
稲武町	31	1	-	-	4	1	-	-	1	4	
大野瀬町	8	3	-	-	1	1	-	-	-	2	
押山町	2	-	-	-	1	-	-	-	-	1	
小田木町	15	1	-	-	7	-	1	-	1	2	
川手町	2	-	-	-	-	-	-	-	-	1	
黒田町	17	-	-	-	-	2	-	-	-	5	
桑原町	30	2	-	-	3	3	-	-	-	7	
御所貝津町	18	-	-	-	3	5	-	-	-	3	
富永町	1	-	-	-	-	-	-	-	-	-	
中当町	-	-	-	-	-	-	-	-	-	-	
夏焼町	10	-	-	-	3	3	-	-	1	-	
野入町	7	-	-	-	-	2	-	-	-	1	
武節町	42	-	-	-	4	1	-	-	1	17	

所 数										従業者数
金融業, 保険業	不動産業, 物品賃貸業	学術研究, 専門・技術 サービス業	宿泊業, 飲食サー ビス業	生活関連 サービス業, 娯楽業	教育, 学 習支援業	医療, 福祉	複合サー ビス事業	サービス業 (他に分類さ れないもの)	公務 (他に分類さ れないもの)	
-	-	-	-	-	-	-	-	-	-	-
-	-	-	-	-	-	-	-	1	-	4
-	-	-	-	-	-	-	-	-	-	-
-	-	-	-	-	-	-	-	-	-	1
-	-	1	1	-	-	-	-	2	-	37
-	-	-	4	-	-	-	-	-	-	62
-	-	-	-	-	-	-	-	-	-	-
-	-	-	-	-	-	-	-	-	1	14
-	-	-	-	1	-	-	-	-	-	26
-	-	-	-	-	2	-	-	1	-	27
-	-	-	-	-	-	-	-	-	-	-
-	-	-	-	2	2	1	1	-	1	174
-	-	-	-	-	-	-	-	-	-	-
-	-	-	-	-	-	-	-	-	-	2
-	-	-	1	-	-	-	-	-	-	11
-	-	-	-	-	-	-	-	-	-	-
-	-	-	-	-	-	-	-	-	-	14
-	-	-	-	-	-	-	-	1	-	7
-	-	-	-	-	-	-	-	-	1	24
-	-	-	-	-	-	-	-	1	-	1
-	-	-	-	-	-	-	-	-	-	-
-	-	-	-	-	1	-	-	-	-	20
1	1	3	28	17	7	11	2	10	4	1,294
1	-	2	4	-	3	2	1	5	2	268
-	-	-	1	-	-	-	-	-	-	21
-	-	-	-	-	-	-	-	-	-	4
-	-	1	-	-	1	-	-	1	-	101
-	-	-	1	-	-	-	-	-	-	4
-	-	-	3	2	1	3	-	1	-	74
-	-	-	5	5	2	2	-	1	-	297
-	1	-	1	2	-	-	-	2	1	91
-	-	-	1	-	-	-	-	-	-	7
-	-	-	-	-	-	-	-	-	-	-
-	-	-	1	1	-	-	-	-	1	112
-	-	-	3	1	-	-	-	-	-	23
-	-	-	8	6	-	4	1	-	-	292

9 県内市区町村別事業所数及び従業者数

市区町村	総 数							
	事業所数		従業者数				1 k m ² 当 た り	
		構成比 (%)		構成比 (%)	男	女	事業所数	従業者数
愛 知 県	327,019	100.0	3,984,108	100.0	2,318,575	1,660,816	63.3	771.3
名 古 屋 市	125,884	38.5	1,498,995	37.6	857,157	639,605	385.6	4,592.1
千種区	7,755	2.4	78,334	2.0	41,184	37,133	425.4	4,297.0
東 区	6,485	2.0	89,667	2.3	55,909	32,870	842.2	11,645.1
北 区	7,598	2.3	66,763	1.7	36,849	29,859	432.9	3,804.2
西 区	9,164	2.8	95,688	2.4	56,073	39,452	512.2	5,348.7
中村区	12,135	3.7	186,173	4.7	104,049	82,053	744.0	11,414.7
中 区	21,733	6.6	322,514	8.1	185,762	136,046	2,317.0	34,383.2
昭和区	5,455	1.7	57,228	1.4	30,909	26,255	498.6	5,231.1
瑞穂区	4,507	1.4	50,016	1.3	29,779	20,216	401.3	4,453.8
熱田区	4,523	1.4	57,755	1.4	36,145	21,605	556.3	7,103.9
中川区	9,012	2.8	90,485	2.3	51,107	39,367	281.4	2,825.0
港 区	6,599	2.0	101,093	2.5	67,883	33,164	144.4	2,212.6
南 区	6,539	2.0	67,973	1.7	39,858	28,077	354.2	3,682.2
守山区	5,771	1.8	56,555	1.4	30,628	25,918	169.8	1,663.9
緑 区	7,082	2.2	69,963	1.8	34,574	35,341	187.2	1,848.9
名東区	6,100	1.9	58,623	1.5	30,681	27,894	313.8	3,015.6
天白区	5,426	1.7	50,165	1.3	25,767	24,355	251.0	2,320.3
豊 橋 市	16,200	5.0	177,161	4.4	99,213	77,913	62.0	677.9
岡 崎 市	14,777	4.5	170,228	4.3	95,567	74,596	38.2	439.6
一 宮 市	16,569	5.1	149,682	3.8	73,550	76,097	145.5	1,314.0
瀬 戸 市	5,109	1.6	50,564	1.3	26,706	23,839	45.8	453.0
半 田 市	4,924	1.5	60,316	1.5	34,844	25,438	104.2	1,276.8
春 日 井 市	10,936	3.3	124,106	3.1	68,527	55,520	118.0	1,338.6
豊 川 市	7,395	2.3	85,026	2.1	48,554	36,455	46.0	528.8
津 島 市	2,929	0.9	30,076	0.8	15,947	14,108	116.8	1,199.2
碧 南 市	3,251	1.0	39,282	1.0	24,706	14,564	90.7	1,095.4
刈 谷 市	5,525	1.7	115,126	2.9	77,713	37,411	109.5	2,282.0
豊 田 市	14,352	4.4	263,701	6.6	173,836	88,132	15.6	287.1
安 城 市	6,964	2.1	112,311	2.8	70,084	42,187	81.0	1,305.8
西 尾 市	7,378	2.3	83,429	2.1	50,867	32,546	46.0	520.3
蒲 郡 市	3,985	1.2	35,893	0.9	18,494	17,396	70.1	631.8
犬 山 市	2,692	0.8	33,385	0.8	19,505	13,873	35.9	445.3
常 滑 市	2,526	0.8	30,464	0.8	16,401	14,051	45.4	547.4
江 南 市	3,613	1.1	32,340	0.8	15,330	17,004	119.8	1,071.9
小 牧 市	6,675	2.0	103,397	2.6	66,971	36,420	106.3	1,645.9
稻 沢 市	5,100	1.6	67,430	1.7	38,872	28,547	64.3	850.3
新 城 市	2,266	0.7	21,923	0.6	12,956	8,945	4.5	43.9

注：男女別の不詳を含むため、男・女の合計と総数は必ずしも一致しない。

う		ち		民		営	
事業所数	構成比 (%)	従業者数		男	女	1 k m ² 当たり	
		構成比 (%)				事業所数	従業者数
320,608	100.0	3,757,267	100.0	2,197,884	1,554,666	62.1	727.4
124,636	38.9	1,425,480	37.9	810,401	612,846	381.8	4,366.9
7,674	2.4	72,504	1.9	38,125	34,362	421.0	3,977.2
6,420	2.0	86,668	2.3	53,958	31,822	833.8	11,255.6
7,511	2.3	62,626	1.7	34,716	27,855	428.0	3,568.4
9,090	2.8	92,894	2.5	54,490	38,241	508.1	5,192.5
12,069	3.8	182,568	4.9	101,885	80,612	740.0	11,193.6
21,562	6.7	300,560	8.0	169,377	130,477	2,298.7	32,042.6
5,394	1.7	54,991	1.5	29,534	25,393	493.1	5,026.6
4,460	1.4	47,856	1.3	28,436	19,399	397.2	4,261.4
4,479	1.4	55,606	1.5	34,842	20,759	550.9	6,839.6
8,923	2.8	86,502	2.3	48,762	37,729	278.6	2,700.7
6,489	2.0	96,052	2.6	64,489	31,517	142.0	2,102.3
6,474	2.0	65,310	1.7	38,170	27,102	350.7	3,537.9
5,703	1.8	52,122	1.4	27,637	24,476	167.8	1,533.5
6,997	2.2	66,613	1.8	32,857	33,708	184.9	1,760.4
6,026	1.9	54,936	1.5	28,671	26,217	310.0	2,825.9
5,365	1.7	47,672	1.3	24,452	23,177	248.1	2,205.0
15,829	4.9	166,391	4.4	93,456	72,900	60.6	636.7
14,453	4.5	158,854	4.2	90,385	68,404	37.3	410.2
16,243	5.1	139,076	3.7	68,700	70,341	142.6	1,220.9
4,994	1.6	46,455	1.2	24,811	21,625	44.7	416.2
4,795	1.5	55,200	1.5	32,445	22,721	101.5	1,168.5
10,771	3.4	114,480	3.0	63,397	51,024	116.2	1,234.8
7,178	2.2	77,982	2.1	44,613	33,352	44.6	485.0
2,870	0.9	27,344	0.7	14,466	12,857	114.4	1,090.3
3,186	1.0	36,976	1.0	23,676	13,288	88.8	1,031.1
5,421	1.7	111,222	3.0	75,921	35,299	107.5	2,204.6
13,981	4.4	253,165	6.7	168,316	83,116	15.2	275.6
6,782	2.1	107,629	2.9	67,900	39,689	78.9	1,251.4
7,175	2.2	78,865	2.1	48,473	30,376	44.7	491.9
3,897	1.2	32,979	0.9	17,231	15,745	68.6	580.5
2,565	0.8	31,354	0.8	18,655	12,692	34.2	418.2
2,454	0.8	27,493	0.7	14,936	12,545	44.1	494.0
3,536	1.1	29,805	0.8	14,306	15,493	117.2	987.9
6,541	2.0	96,854	2.6	63,091	33,757	104.1	1,541.8
4,974	1.6	64,026	1.7	37,339	26,676	62.7	807.4
2,141	0.7	19,656	0.5	11,636	7,998	4.3	39.4

9 県内市区町村別事業所数及び従業者数（続き）

市区町村	総 数							
	事業所数		従業者数				1 k m ² 当たり	
		構成比 (%)		構成比 (%)	男	女	事業所数	従業者数
東海市	4,078	1.2	58,686	1.5	39,647	19,032	94.0	1,353.5
大府市	3,225	1.0	49,157	1.2	31,210	17,946	95.8	1,459.5
知多市	2,264	0.7	22,606	0.6	12,127	10,465	49.5	494.0
知立市	2,210	0.7	24,843	0.6	13,402	11,430	135.3	1,520.4
尾張旭市	2,724	0.8	27,436	0.7	14,476	12,932	129.5	1,304.6
高浜市	1,562	0.5	21,503	0.5	13,407	8,096	120.0	1,651.5
岩倉市	1,721	0.5	17,410	0.4	9,040	8,358	164.1	1,659.7
豊明市	2,340	0.7	28,032	0.7	14,112	13,920	100.9	1,209.3
日進市	2,473	0.8	32,677	0.8	17,483	15,176	70.9	936.3
田原市	2,583	0.8	34,551	0.9	23,645	10,889	13.7	183.0
愛西市	2,291	0.7	19,110	0.5	9,448	9,659	34.4	286.8
清須市	2,707	0.8	30,359	0.8	19,244	11,103	156.3	1,752.8
名古屋北	3,299	1.0	34,942	0.9	19,594	15,289	179.6	1,902.1
富田	2,143	0.7	23,643	0.6	14,151	9,492	43.8	483.3
みよし	1,994	0.6	36,475	0.9	24,296	12,166	62.1	1,135.9
あま	2,893	0.9	26,227	0.7	14,625	11,596	104.9	950.6
長久手	1,801	0.6	26,600	0.7	13,526	13,074	83.6	1,234.9
東郷町	1,285	0.4	14,019	0.4	7,943	6,060	71.3	777.5
豊山町	992	0.3	13,604	0.3	8,982	4,606	160.3	2,197.7
大口町	962	0.3	25,003	0.6	17,269	7,678	70.8	1,841.2
扶桑町	1,179	0.4	10,199	0.3	5,121	5,075	105.5	912.3
大治町	1,014	0.3	8,439	0.2	4,624	3,815	153.9	1,280.6
蟹江町	1,504	0.5	13,902	0.3	7,737	6,165	135.5	1,252.4
飛島村	727	0.2	11,970	0.3	9,791	2,179	32.3	531.3
阿久比町	871	0.3	10,031	0.3	5,023	5,000	36.4	419.0
東浦町	1,485	0.5	17,389	0.4	9,333	8,040	47.7	559.0
南知多町	1,344	0.4	8,890	0.2	4,202	4,688	35.1	232.4
美浜町	954	0.3	10,653	0.3	5,122	5,531	20.6	229.6
武豊町	1,356	0.4	16,064	0.4	9,359	6,692	52.5	622.2
幸田町	1,262	0.4	19,880	0.5	12,006	7,874	22.2	350.1
設楽町	365	0.1	2,584	0.1	1,508	1,076	1.3	9.4
東栄町	253	0.1	1,582	0.0	819	763	2.1	12.8
豊根村	108	0.0	807	0.0	503	304	0.7	5.2

注：男女別の不詳を含むため、男・女の合計と総数は必ずしも一致しない。

う ち 民 営							
事業所数	従業員数					1 k m ² 当たり	
	構成比 (%)		構成比 (%)	男	女	事業所数	従業員数
3,969	1.2	55,024	1.5	38,227	16,790	91.5	1,269.0
3,153	1.0	46,361	1.2	30,250	16,110	93.6	1,376.5
2,191	0.7	20,060	0.5	11,100	8,946	47.9	438.4
2,153	0.7	23,391	0.6	12,803	10,577	131.8	1,431.5
2,653	0.8	25,731	0.7	13,749	11,954	126.2	1,223.5
1,531	0.5	20,791	0.6	13,079	7,712	117.6	1,596.9
1,681	0.5	16,369	0.4	8,610	7,747	160.2	1,560.4
2,283	0.7	26,463	0.7	13,508	12,955	98.5	1,141.6
2,406	0.8	31,001	0.8	16,591	14,392	68.9	888.3
2,450	0.8	32,648	0.9	22,620	10,011	13.0	172.9
2,229	0.7	17,566	0.5	8,708	8,855	33.5	263.6
2,636	0.8	28,609	0.8	18,509	10,088	152.2	1,651.8
3,233	1.0	33,143	0.9	18,802	14,282	176.0	1,804.2
2,071	0.6	22,470	0.6	13,725	8,745	42.3	459.3
1,896	0.6	33,954	0.9	22,970	10,971	59.0	1,057.4
2,804	0.9	23,951	0.6	13,735	10,210	101.6	868.1
1,754	0.5	25,110	0.7	12,898	12,212	81.4	1,165.7
1,238	0.4	12,460	0.3	7,102	5,342	68.7	691.1
965	0.3	13,053	0.3	8,689	4,348	155.9	2,108.7
942	0.3	24,451	0.7	17,002	7,393	69.4	1,800.5
1,143	0.4	9,422	0.3	4,819	4,600	102.2	842.8
999	0.3	7,913	0.2	4,346	3,567	151.6	1,200.8
1,456	0.5	12,997	0.3	7,350	5,647	131.2	1,170.9
706	0.2	11,554	0.3	9,511	2,043	31.3	512.8
845	0.3	9,321	0.2	4,726	4,587	35.3	389.3
1,426	0.4	16,070	0.4	8,853	7,201	45.8	516.6
1,296	0.4	8,248	0.2	3,872	4,376	33.9	215.6
924	0.3	10,043	0.3	4,839	5,204	19.9	216.5
1,304	0.4	15,114	0.4	8,992	6,109	50.5	585.4
1,217	0.4	18,774	0.5	11,548	7,226	21.4	330.6
314	0.1	1,968	0.1	1,116	852	1.1	7.2
227	0.1	1,309	0.0	676	633	1.8	10.6
91	0.0	642	0.0	405	237	0.6	4.1

参 考 资 料

参考表 1 産業大分類別事業所数及び従業者数の比較（全国、愛知県、豊田市）

産業大分類別で事業所数をみると、全国・愛知県・豊田市ともに「卸売業，小売業」が最も多く、次いで「宿泊業，飲食サービス業」となっている。

従業者数をみると、全国は「卸売業，小売業」が最も多いが、愛知県・豊田市では「製造業」が最も多くなっている。そして、「製造業」就業者数の構成比をみると、全国14.9%、愛知県22.9%、豊田市42.1%となっており、全国・愛知県と比較しても、製造業の従業者の割合が高いことが分かる。

表 1 産業大分類別事業所数及び従業者数＜ 全国 ＞

産 業 大 分 類	事 業 所 数		従 業 者 数	
		構 成 比 (%)		構 成 比 (%)
総 数	5,689,366	100.0	61,788,853	100.0
農 業 ， 林 業	30,662	0.5	323,423	0.5
漁 業	3,520	0.1	40,558	0.1
鉱 業 ， 採 石 業 ， 砂 利 採 取 業	1,983	0.0	19,916	0.0
建 設 業	515,080	9.1	3,791,607	6.1
製 造 業	487,191	8.6	9,188,932	14.9
電 気 ・ ガ ス ・ 熱 供 給 ・ 水 道 業	8,642	0.2	279,215	0.5
情 報 通 信 業	66,309	1.2	1,631,128	2.6
運 輸 業 ， 郵 便 業	134,954	2.4	3,284,028	5.3
卸 売 業 ， 小 売 業	1,407,414	24.7	12,032,863	19.5
金 融 業 ， 保 険 業	87,088	1.5	1,513,397	2.4
不 動 産 業 ， 物 品 賃 貸 業	385,072	6.8	1,496,139	2.4
学 術 研 究 ， 専 門 ・ 技 術 サ ー ビ ス 業	232,305	4.1	1,891,364	3.1
宿 泊 業 ， 飲 食 サ ー ビ ス 業	728,027	12.8	5,520,648	8.9
生 活 関 連 サ ー ビ ス 業 ， 娯 楽 業	490,081	8.6	2,540,029	4.1
教 育 ， 学 習 支 援 業	224,081	3.9	3,142,070	5.1
医 療 ， 福 祉 業	446,890	7.9	7,932,400	12.8
複 合 サ ー ビ ス 事 業	34,876	0.6	518,812	0.8
サ ー ビ ス 業 (他 に 分 類 さ れ な い も の)	365,457	6.4	4,745,745	7.7
公 務 (他 に 分 類 さ れ る も の を 除 く)	39,734	0.7	1,896,579	3.1

注：従業者数には性別不詳者を含む。

表 2 産業大分類別事業所数及び従業者数＜ 愛知県 ＞

産 業 大 分 類	事 業 所 数		従 業 者 数	
		構 成 比 (%)		構 成 比 (%)
総 数	327,019	100.0	3,984,108	100.0
農 業 ， 林 業	873	0.3	8,965	0.2
漁 業	66	0.0	483	0.0
鉱 業 ， 採 石 業 ， 砂 利 採 取 業	69	0.0	425	0.0
建 設 業	27,958	8.5	219,620	5.5
製 造 業	38,294	11.7	913,465	22.9
電 気 ・ ガ ス ・ 熱 供 給 ・ 水 道 業	423	0.1	18,616	0.5
情 報 通 信 業	3,518	1.1	72,649	1.8
運 輸 業 ， 郵 便 業	7,540	2.3	211,597	5.3
卸 売 業 ， 小 売 業	79,835	24.4	755,277	19.0
金 融 業 ， 保 険 業	4,944	1.5	77,273	1.9
不 動 産 業 ， 物 品 賃 貸 業	19,504	6.0	80,450	2.0
学 術 研 究 ， 専 門 ・ 技 術 サ ー ビ ス 業	13,929	4.3	114,838	2.9
宿 泊 業 ， 飲 食 サ ー ビ ス 業	42,442	13.0	348,120	8.7
生 活 関 連 サ ー ビ ス 業 ， 娯 楽 業	26,848	8.2	151,249	3.8
教 育 ， 学 習 支 援 業	14,052	4.3	190,109	4.8
医 療 ， 福 祉 業	24,002	7.3	406,222	10.2
複 合 サ ー ビ ス 事 業	1,403	0.4	25,548	0.6
サ ー ビ ス 業 (他 に 分 類 さ れ な い も の)	20,086	6.1	308,357	7.7
公 務 (他 に 分 類 さ れ る も の を 除 く)	1,233	0.4	80,845	2.0

注：従業者数には性別不詳者を含む。

表3 産業大分類別事業所数及び従業者数< 豊田市 >

産 業 大 分 類	事 業 所 数		従 業 者 数	
		構 成 比 (%)		構 成 比 (%)
総 数	14,352	100.0	263,701	100.0
農 業 , 林 業	74	0.5	1,010	0.4
漁 業	2	0.0	21	0.0
鉱 業 , 採 石 業 , 砂 利 採 取 業	12	0.1	75	0.0
建 設 業	1,434	10.0	12,107	4.6
製 造 業	1,564	10.9	111,071	42.1
電 気 ・ ガ ス ・ 熱 供 給 ・ 水 道 業	21	0.1	647	0.2
情 報 通 信 業	101	0.7	2,453	0.9
運 輸 業 , 郵 便 業	326	2.3	10,683	4.1
卸 売 業 , 小 売 業	3,108	21.7	30,019	11.4
金 融 業 , 保 険 業	166	1.2	2,667	1.0
不 動 産 業 , 物 品 賃 貸 業	827	5.8	2,990	1.1
学 術 研 究 , 専 門 ・ 技 術 サ ー ビ ス 業	521	3.6	10,100	3.8
宿 泊 業 , 飲 食 サ ー ビ ス 業	2,093	14.6	18,894	7.2
生 活 関 連 サ ー ビ ス 業 , 娯 楽 業	1,299	9.1	8,081	3.1
教 育 , 学 習 支 援 業	690	4.8	10,203	3.9
医 療 , 福 祉 業	919	6.4	19,093	7.2
複 合 サ ー ビ ス 事 業	90	0.6	2,202	0.8
サ ー ビ ス 業 (他 に 分 類 さ れ な い も の)	1,023	7.1	17,776	6.7
公 務 (他 に 分 類 さ れ る も の を 除 く)	82	0.6	3,609	1.4

注：従業者数には性別不詳者を含む。

参考表2 企業等に関する集計

表1 産業大分類、経営組織別企業等の数

産業大分類	総数	法人			個人経営
		会社企業	会社以外の法人		
総数	9,931	4,872	4,365	507	5,059
農林漁業	50	50	39	11	-
鉱業、採石業、砂利採取業	8	8	7	1	-
建設業	1,260	827	826	1	433
製造業	1,256	985	979	6	271
電気・ガス・熱供給・水道業	1	1	1	-	-
情報通信業	52	48	48	-	4
運輸業、郵便業	137	123	123	-	14
卸売業、小売業	1,888	948	938	10	940
金融業、保険業	48	37	36	1	11
不動産業、物品賃貸業	697	362	354	8	335
学術研究、専門・技術サービス業	419	162	152	10	257
宿泊業、飲食サービス業	1,441	306	302	4	1,135
生活関連サービス業、娯楽業	986	178	175	3	808
教育、学習支援業	363	68	46	22	295
医療、福祉	642	214	65	149	428
複合サービス事業	11	3	-	3	8
サービス業（他に分類されないもの）	672	552	274	278	120

注：企業等とは、事業・活動を行う法人（外国の会社を除く）及び個人経営の事業所をいう。個人経営であって同一の経営者が複数の事業所を営んでいる場合は、それらはまとめて一つの事業等となる。具体的には、会社企業、会社以外の法人及び個人経営で本所と支所を含めた全体をいう。単独事業所の場合は、その事業所だけで企業等となる。

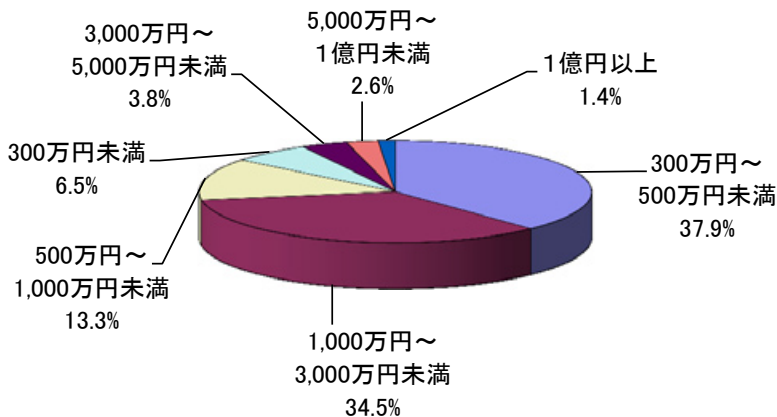
注：会社企業とは、経営組織が株式会社（有限会社を含む）、合名会社、合資会社、合同会社及び相互会社で、本所と支所を含めた全体をいう。単独事業所の場合は、その事業所だけで会社企業となる。

表2 資本金階級別企業数（会社企業）

資本金階級	企業数
総数	4,365
300万円未満	273
300万円～500万円未満	1,583
500万円～1,000万円未満	554
1,000万円～3,000万円未満	1,438
3,000万円～5,000万円未満	159
5,000万円～1億円未満	109
1億円～3億円未満	23
3億円～10億円未満	20
10億円～50億円未満	11
50億円以上	4

注：総数に資本金不詳を含む。

資本金階級別企業数の割合（会社企業）





- この調査は、統計法に基づく基幹統計調査として実施し、報告の義務があります。
- 秘密の保護には万全を期していますので、ありのままを記入してください。
- 調査票に記入していただいた内容は、統計法に定められている利用目的以外に使用することはありません。
- 別にお配りした「調査票の記入のしかた」を参照して記入してください。

- オンラインでご回答いただく場合は、別にお配りしたオンライン調査利用ガイドをご覧ください。
- 「調査対象者ID」及び「確認コード」はこの調査票の最下部に記載しています。

市区町村コード	調査区番号	事業所番号	*
調査票の内容について、照会する場合がありますので、記入をお願いします。			
所属部署名		記入者氏名	電話番号
		フリガナ	()
			局 番
			(内線:)

1 事業所の名称及び電話番号
 ●法人の場合は、登記上の名称を記入してください。
 ●貴事業所が支所・支社・支店である場合は、法人名と事業所名(店舗名等)を記入してください。
 ●屋号など通称名がある場合は、「通称名」欄に記入してください。

フリガナ
正式名称
通称名
電話番号(代表) () 局 番

2 事業所の所在地
 ●郵便番号から町丁・字・番地・号、ビル・マンション名、階・号室まで全て記入してください。
 ●他の事業所の構内にある場合は、その事業所の名称を「ビル・マンション名等」欄に記入してください。

郵便番号	都道府県名	市区町村名
町丁・字・番地・号		ビル・マンション名等(階・号室まで記入してください)

3 事業所の従業者数
 ●7月1日現在の従業者数を記入してください。従業者数には、他の会社など別経営の事業所へ出向又は派遣している人も含まれます。
 ●個人業主の家族で、賃金や給料を受け取っている場合は、「常用雇用者」となります。
 ●「⑤ ④以外の人」とは、パート・アルバイト・契約社員・嘱託などと呼ばれる人で、雇用期間が常用雇用者の定義に当てはまる人をいいます。

区分	① 個人業主	② 個人業主の家族で無給の人	③ 有給役員	常用雇用者 (期間を定めず、若しくは1か月を超える期間を定めて雇用している人又は5月と6月にそれぞれ18日以上雇用している人)	④ 正社員・正職員などと呼ばれる人	⑤ ④以外の人(パート・アルバイトなど)	⑥ 臨時雇用者 (1か月以内の期間を定めて雇用している人や日々雇用している人など、常用雇用者の定義に該当しない人 ※ ⑤ 以外の人(パート・アルバイトなどを含む)	⑦ 合計 (①~⑥の合計)	⑧ 送出者 (⑦合計のうち、別経営の事業所へ出向又は派遣している人)	受入者 (①~⑧以外で別経営の事業所からきて貴事業所で働いている人)	
	(個人経営の事業主で、実際にその事業所を営んでいる人)		(個人経営以外で、役員報酬を得ている人)							⑨ 出向	⑩ 派遣
男	人	人	人	人	人	人	人	人	人	人	人
女	人	人	人	人	人	人	人	人	人	人	人

4 事業所の事業の種類及び業態
 ●貴事業所で行っている事業の内容について、別にお配りした「調査票の記入のしかた」を参照して、できるだけ詳しく記入してください。

(1) 貴事業所で行っている事業(行っている事業の全ての番号を○で囲んでください。)

1 農業、林業	2 漁業	3 鉱業、採石業、砂利採取業	4 建設業	5 製造業	6 電気・ガス・熱供給・水道業	7 情報通信業	8 運輸業、郵便業	9 卸売業、小売業
10 金融業、保険業	11 不動産業、物品賃貸業	12 学術研究、専門・技術サービス業	13 宿泊業、飲食サービス業	14 生活関連サービス業、娯楽業	15 教育、学習支援業	16 医療、福祉	17 他の営利事業	18 その他(政治・経済・文化・宗教団体など)

あらかじめ事業の内容が印刷されている場合は、内容に変更がなければ「レ」印を記入してください。

(2) 主な事業の内容
 貴事業所で行っている事業のうち、過去1年間の収入額又は販売額の最も多い事業について、その事業の内容を具体的に記入してください。

(3) 生産品、取扱い商品又は営業種目
 左記(2)で記入した内容について、生産品、取扱い商品又は営業種目を、収入額又は販売額の多い順に記入してください。

貴事業所がもっぱら管理・補助的業務を行っている場合は、「調査票の記入のしかた」を参照して、主な事業の内容を記入し、下記の欄について、該当する番号を○で囲んでください。

1 管理事務(支所等の管理業務、総務、経理、広報業務等)	2 自家用倉庫	3 補助的業務(自家用車庫、自家用修理工場等)
①		
②		
③		

(4) 事業の業態
 ●上記(2)で記入した内容が、建設、製造品の出荷・加工、卸売、小売、飲食サービスの業態について、当てはまる番号を一つ○で囲んでください。

建設	1 土木工事の施工額が、施工額全体の80%以上	卸売	7 主に同一企業の他の事業所で製造・加工した物品を卸売
	2 建築工事の施工額が、施工額全体の80%以上		8 主に他企業の事業所(下請先も含む)で生産・加工した物品を卸売
	3 土木工事と建築工事の施工額がいずれも施工額全体の80%未満		9 主に製造して店舗で小売
製造品の出荷・加工	4 主に製造して出荷又は卸売	小売	10 主に他の事業所から仕入れた商品を店舗で小売
	5 主に製造して通信販売・ネット販売等で小売		11 主に仕入れた商品を店舗を持たずに通信販売・ネット販売・訪問販売等で小売
	6 主に他の業者から支給された原材料により製造・加工		12 主に調理済みの料理品(折詰料理、そう菜など)を小売
			13 主に顧客の注文で調理する料理品を提供(配達を含む)

調査対象者ID	確認コード

第2面へ

5 事業所の開設時期 ●現在の場所で事業を始めた時期の番号を○で囲んでください。	1	2	3	4	平成	年	開設年が平成25年又は平成26年の場合は、開設月も記入してください。		月																								
	昭和59年以前	昭和60～平成6年	平成7～16年	平成17年以降																													
6 経営組織 ●該当する番号を○で囲んでください。 あらかじめ経営組織等が印刷されている場合は、内容に変更がなければ□に「レ」印を記入してください。	1	2	3	4	5	6	7																										
	個人経営	株式会社 有限会社 相互会社	合名会社 合資会社	合同会社	会社以外の法人 (公益財団・社団法人、 一般財団・社団法人、 学校・宗教・医療法人、 協同組合、信用金庫等)	外国の会社 (外国に本所・本社・本店 がある会社等)	法人でない団体 (法人格のない労働組合、 後援会、協議会等)	8欄にお進みください。																									
7 単独事業所・本所・支所の別 ●該当する番号を○で囲んでください。 ●フランチャイズ・チェーン(F.C)加盟店については、F.C本部とは独立した組織となります。(直営店の場合のみF.C本部の支所となります) ●「3支所・支社・支店」に該当する場合は、本所・本社・本店の名称・電話番号及び所在地を記入してください。	1 単独事業所 (他の場所に支所・支社・支店を持たない事業所)		2 本所・本社・本店 (他の場所に支所・支社・支店を持ち、それらを統括する事業所)		3 支所・支社・支店 (他の場所にある本所・本社・本店などの統括を受けている事業所)																												
	8欄に事業所の年間総売上(収入)金額を記入してください。		8欄に組織全体の年間総売上(収入)金額を記入してください。		以下に本所・本社・本店の名称等を記入してください。																												
本所・本社・本店の名称・電話番号及び所在地(登記上の所在地ではなく、実際に事業を行っている所在地を記入してください)																																	
フリガナ					所在地(〒)																												
正式名称					ビル・マンション名等: 階 号室 構内																												
通称名																																	
電話番号(代表) () 局 番					支所・支社・支店の場合は、記入おわりです。																												
8 事業所又は組織全体の年間総売上(収入)金額 ●単独事業所の場合は、事業所の年間総売上(収入)金額を、本所・本社・本店の場合は、組織全体の年間総売上(収入)金額を記入してください。 ●外国の会社、法人でない団体の場合は、事業所の年間総売上(収入)金額を記入してください。 ●売上(収入)金額の定義は、「調査票の記入のしかた」を参照してください。 ●平成25年1月から12月までの1年間(この期間で記入できない場合は、平成25年を最も多く含む決算期間)の決算について記入してください。																																	
●金額については、消費税込みで記入してください。経理処理上、税込みで記入できない場合は、右の□に「レ」印を記入し、税抜きで記入してください。																																	
<table border="1"> <tr> <td>税抜き記入</td> <td>十兆</td> <td>兆</td> <td>千億</td> <td>百億</td> <td>十億</td> <td>億</td> <td>千万</td> <td>百万</td> <td>十万</td> <td>万</td> <td>(万円未満四捨五入)</td> </tr> <tr> <td><input type="checkbox"/></td> <td></td> <td></td> <td></td> <td></td> <td></td> <td></td> <td></td> <td></td> <td></td> <td>0000</td> <td>円</td> </tr> </table>										税抜き記入	十兆	兆	千億	百億	十億	億	千万	百万	十万	万	(万円未満四捨五入)	<input type="checkbox"/>										0000	円
税抜き記入	十兆	兆	千億	百億	十億	億	千万	百万	十万	万	(万円未満四捨五入)																						
<input type="checkbox"/>										0000	円																						
<p>以降の記入については、6欄及び7欄の回答により、記入する欄が異なります。</p> <p>「個人経営」、「会社以外の法人」 → 「単独事業所」 → 「本所・本社・本店」 → 「14～16欄を記入してください」</p> <p>「株式会社・有限・相互会社」、「合名・合資会社」、「合同会社」 → 「単独事業所」 → 「9～13欄を記入してください」</p> <p>「株式会社・有限・相互会社」、「合名・合資会社」、「合同会社」 → 「本所・本社・本店」 → 「9～16欄を記入してください」</p> <p>「外国の会社」、「法人でない団体」 → 「記入おわり」</p>																																	
以下の項目は組織全体について記入してください。																																	
9 資本金等の額及び外国資本比率 ●資本金又は出資金・基金の額を万円単位で記入してください。	兆	千億	百億	十億	億	千万	百万	十万	万	(万円未満四捨五入)	うち外国資本比率(小数第2位を四捨五入)																						
										0000	円	%																					
10 決算月 ●本決算月を記入してください。	あらかじめ決算月が印刷されている場合は、内容に変更がなければ□に「レ」印を記入してください。					月	月	年2回決算を採用している場合は、両方の月を記入してください。																									
11 親会社の有無等 ●該当する番号を○で囲んでください。 ●親会社の定義は、「調査票の記入のしかた」を参照してください。	1 親会社はない → 12欄へ		2 国内にある → 以下に親会社の名称等を記入してください。			3 海外にある → 12欄へ		国名を記入してください																									
	親会社の名称・電話番号及び所在地(登記上の所在地ではなく、実際に事業を行っている所在地を記入してください)																																
フリガナ					所在地(〒)																												
正式名称					ビル・マンション名等: 階 号室 構内																												
通称名																																	
電話番号(代表) () 局 番																																	
12 子会社の有無等 ●該当する番号を○で囲んでください。 ●子会社の定義は、「調査票の記入のしかた」を参照してください。	1 子会社はない → 13欄の記入は不要です。		2 子会社がある →		国内の子会社数		海外の子会社数		社 社																								
13 持株会社か否か ●該当する番号を○で囲んでください。	1 持株会社でない		2 事業持株会社 (自らも事業を行い、株式保有によって子会社を支配することを事業とする会社)			3 純粋持株会社 (自らは独自に事業を行わず、株式保有によって子会社を支配することを事業とする会社)																											
14 組織全体の常用雇用者数 ●常用雇用者の定義については、3欄を参照してください。	国内の常用雇用者数		海外の常用雇用者数		人 人																												
15 組織全体の主な事業の内容 ●「調査票の記入のしかた」を参照して、できるだけ詳しく記入してください。	(1) 主な事業の内容		(2) 生産品、取扱商品又は営業種目		①		②		③																								
16 支所・支社・支店の数 ●工場、営業所のほか、従業者のいる倉庫や管理人のいる寮なども支所・支社・支店に含めます。	国内の支所・支社・支店の数		海外の支所・支社・支店の数		事業所 事業所																												
市区町村使用欄																																	

ご記入ありがとうございました。

豊田市民の誓い

わたくしたちは、七州をのぞむ美しい山河にかこまれ、輝かしい衣の里の歴史と伝統をうけつぎながら、明日に向かって伸びゆく豊田市の市民です。

- 1 緑をはぐくみ、川を大切にして、豊かな自然を愛しましょう。
- 1 スポーツに親しみ、教養を高めて、文化の向上につとめましょう。
- 1 元気で働き、若い力をそだてて、幸せな家庭をつくりましょう。
- 1 互いに助けあい、心の輪をひろげて、あたたかい町をつくりましょう。
- 1 いのちを尊び、きまりを守って、住みよい社会をつくりましょう。

「豊田市民の誓い」シンボルマーク シンボルマーク趣旨



「豊田市の花『ひまわり』の種をモチーフに、本文の5項目を明るいうらみで表し、実践活動を通じて、わたくしたち市民の手で、豊田市を未来に向かって育て伸ばそう」という意味を表しています。

豊田市の事業所（平成26年経済センサス-基礎調査結果報告書）

平成29年3月発行

発行 愛知県豊田市
編集 豊田市総務部庶務課
〒471-8501
豊田市西町3丁目60番地
電話 0565 (34) 6986 (直通)
ファックス 0565 (33) 2100

頒布価格 350 円