

施設名	中消防署 逢妻分署
施設区分	行政系施設
施設用途	消防署
地区	崇化館
所管課	(消) 総務課



1 基本情報 (複数棟の場合：建築年・建築構造・階数は床面積が一番大きい棟のものとします。)

所在地	丸根町6丁目18番地2		区域区分等	市街化調整区域	
年間開館日数	365	日	敷地面積/延床面積	2,098.00 m ²	621.48 m ²
運営形態	直営		指定管理期間	-	~
指定管理者	-		災害時の活用	-	
棟の構成	本館				
建築年、構造	2002年	鉄骨造	階数	地上 2 階	地下 0 階

2 利用状況

利用量 (年間延べ利用者数等) (人)		職員数	
2022	2021	2022	2021
23	23	-	-

3 ランニングコスト

支出 (千円)	項目	2022	2021	収入 (千円)	項目	2022	2021
	施設運営費	3,418	2,819		運営収入	0	0
	施設維持費	1,593	887	不動産貸出し	0	0	
	指定管理費	0	0	国県支出金	0	0	
	修繕費	289	0	売電収入	0	0	
	合計	5,300	3,706	合計	0	0	

■エネルギー使用量・二酸化炭素排出量

項目	2022	2021
電気 (Kw)	40,812	43,067
ガス (m ³)	8,087	8,090
灯油等 (L)	0	0
CO2排出量 (t-CO2)	36.2	37.9

■改修費及び改修内容

年度	改修費 (千円)	改修内容	
2022	0	<input type="checkbox"/> 長寿命化工事	<input type="checkbox"/> その他工事 (法令対応等)
2021	0	<input type="checkbox"/> 長寿命化工事	<input type="checkbox"/> その他工事 (法令対応等)

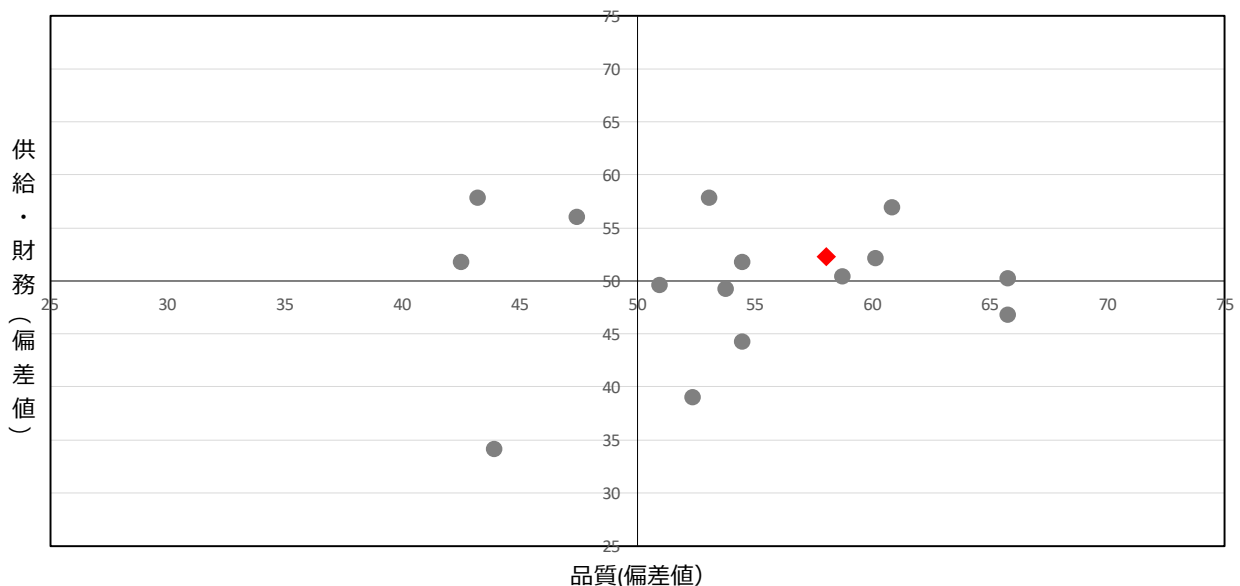
(注記) エネルギー使用量・二酸化炭素排出量

4 施設現状分析

ソフト	項目	2022	2022平均	2022偏差値	2021
		利用率 (人/m ²)	0.04	0.04	56.3
財務	利用率当たりの支出 (円/人)	230,375	246,275	52.3	161,131
	延床面積当たりの支出 (円/m ²)	8,526	8,005	48.4	5,964
ハード	品質	築年数 (年)	20	32.0	58.1

散布図 (施設用途ごとで作成)

【供給・財務 (縦) / 品質 (横)】



施設名	消防本部・中消防署
施設区分	行政系施設
施設用途	消防署
地区	朝日丘
所管課	(消) 総務課



1 基本情報 (複数棟の場合：建築年・建築構造・階数は床面積が一番大きい棟のものとします。)

所在地	長興寺5丁目17番地1	区域区分等	市街化調整区域	
年間開館日数	365 日	敷地面積/延床面積	19,481.94 m ²	9,005.27 m ²
運営形態	直営	指定管理期間	-	~
指定管理者	-	災害時の活用	防災対策地区活動拠点	
棟の構成	本館、訓練棟(主棟)、訓練棟(副棟)、屋内訓練場、車庫棟、北車庫棟			
建築年、構造	1994年	鉄骨鉄筋コンクリート造	階数	地上 6 階 地下 0 階

2 利用状況

利用量(年間延べ利用者数等)(人)		職員数	
2022	2021	2022	2021
141	142	-	-

3 ランニングコスト

支出(千円)	項目	2022	2021	収入(千円)	項目	2022	2021
	施設運営費	29,733	23,563		運営収入	0	0
	施設維持費	15,223	25,996	不動産貸出し	145	11	
	指定管理費	0	0	国県支出金	0	0	
	修繕費	5,277	4,182	売電収入	0	0	
	合計	50,233	53,741	合計	145	11	

■エネルギー使用量・二酸化炭素排出量

項目	2022	2021
電気 (Kw)	597,787	664,464
ガス (m ³)	36,069	39,571
灯油等 (L)	0	0
CO2排出量 (t-CO2)	341.5	389.0

■改修費及び改修内容

年度	改修費(千円)	改修内容	
2022	5,418	<input type="checkbox"/> 長寿命化工事	<input checked="" type="checkbox"/> その他工事(法令対応等)
2021	5,695	<input checked="" type="checkbox"/> 長寿命化工事	<input type="checkbox"/> その他工事(法令対応等)

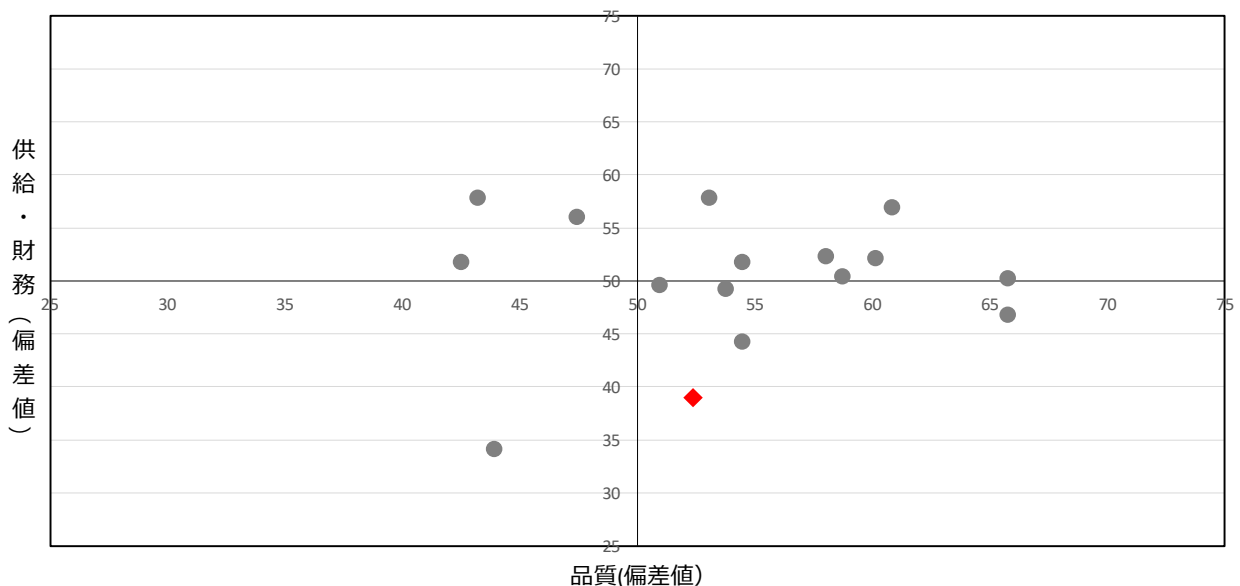
(注記) エネルギー使用量・二酸化炭素排出量

4 施設現状分析

ソフト	供給	項目	2022	2022平均	2022偏差値	2021
		利用率(人/m ²)	0.02	0.04	25.0	0.02
ハード	品質	利用率当たりの支出(円/人)	356,254	246,275	34.4	378,458
		延床面積当たりの支出(円/m ²)	5,579	8,005	57.8	5,968
		築年数(年)	28	32.0	52.5	

散布図(施設用途ごとで作成)

【供給・財務(縦) / 品質(横)】



施設名	中消防署 東分署
施設区分	行政系施設
施設用途	消防署
地区	高橋
所管課	(消) 総務課



1 基本情報 (複数棟の場合：建築年・建築構造・階数は床面積が一番大きい棟のものとします。)

所在地	岩滝町高入3番地1	区域区分等	市街化調整区域	
年間開館日数	365 日	敷地面積/延床面積	2,432.97 m ²	745.08 m ²
運営形態	直営	指定管理期間	-	~ -
指定管理者	-	災害時の活用	-	
棟の構成	本館			
建築年、構造	1980年	鉄筋コンクリート造	階数	地上 5 階 地下 0 階

2 利用状況

利用量 (年間延べ利用者数等) (人)		職員数	
2022	2021	2022	2021
23	23	-	-

3 ランニングコスト

項目	2022		2021	
	支出 (千円)			
施設運営費	3,082	2,537		
施設維持費	1,887	1,039		
指定管理費	0	0		
修繕費	49	1,320		
合計	5,018	4,896		

項目	2022		2021	
	収入 (千円)			
運営収入	0	0		
不動産貸出し	0	2		
国庫支出金	0	0		
売電収入	0	0		
合計	0	2		

■エネルギー使用量・二酸化炭素排出量

項目	2022	2021
電気 (Kw)	32,314	33,711
ガス (m ³)	7,248	9,690
灯油等 (L)	0	0
CO2排出量 (t-CO2)	30.6	37.4

■改修費及び改修内容

年度	改修費 (千円)	改修内容	
2022	8,932	<input checked="" type="checkbox"/> 長寿命化工事	<input type="checkbox"/> その他工事 (法令対応等)
2021	2,475	<input checked="" type="checkbox"/> 長寿命化工事	<input type="checkbox"/> その他工事 (法令対応等)

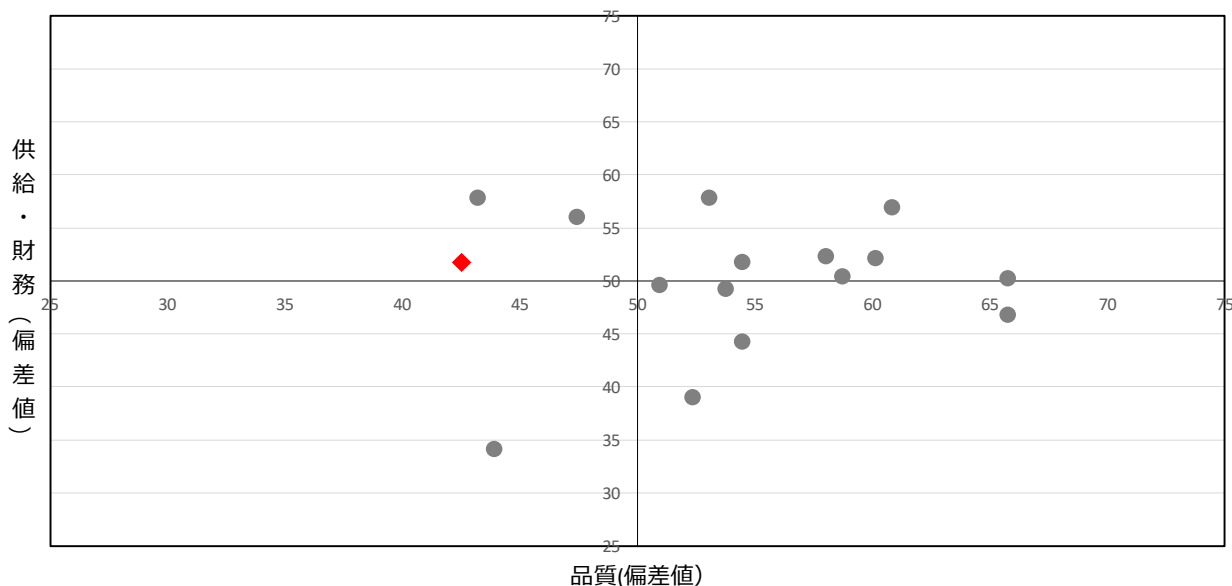
(注記) エネルギー使用量・二酸化炭素排出量

4 施設現状分析

ソフト	項目	2022	2022平均	2022偏差値	2021
		利用率 (人/m ²)	0.04	0.04	
財務	利用率当たりの支出 (円/人)	218,111	246,275	54.1	212,870
	延床面積当たりの支出 (円/m ²)	6,733	8,005	54.1	6,572
ハード	品質	築年数 (年)	42	32.0	42.6

散布図 (施設用途ごとで作成)

【供給・財務 (縦) / 品質 (横)】



施設名	北消防署 保見出張所
施設区分	行政系施設
施設用途	消防署
地区	保見
所管課	(消) 総務課



1 基本情報 (複数棟の場合：建築年・建築構造・階数は床面積が一番大きい棟のものとします。)

所在地	篠原町黒坪11-2	区域区分等	市街化調整区域	
年間開館日数	365 日	敷地面積／延床面積	1,181.30 m ²	354.09 m ²
運営形態	直営	指定管理期間	-	~
指定管理者	-	災害時の活用	-	

棟の構成	本館			
建築年、構造	1982年	鉄筋コンクリート造	階数	地上 1 階 地下 0 階

2 利用状況

利用量 (年間延べ利用者数等) (人)		職員数	
2022	2021	2022	2021
15	15	-	-

3 ランニングコスト

項目	2022		2021	
	支出 (千円)			
施設運営費	1,650	1,407		
施設維持費	1,002	519		
指定管理費	0	0		
修繕費	3,961	0		
合計	6,613	1,926		

項目	2022		2021	
	収入 (千円)			
運営収入	0	0		
不動産貸出し	0	2		
国県支出金	0	0		
売電収入	0	0		
合計	0	2		

■エネルギー使用量・二酸化炭素排出量

項目	2022	2021
電気 (Kw)	31,878	30,082
ガス (m ³)	304	374
灯油等 (L)	515	587
CO2排出量 (t-CO2)	17.1	17.5

■改修費及び改修内容

年度	改修費 (千円)	改修内容	
2022	0	<input type="checkbox"/> 長寿命化工事	<input type="checkbox"/> その他工事 (法令対応等)
2021	0	<input type="checkbox"/> 長寿命化工事	<input type="checkbox"/> その他工事 (法令対応等)

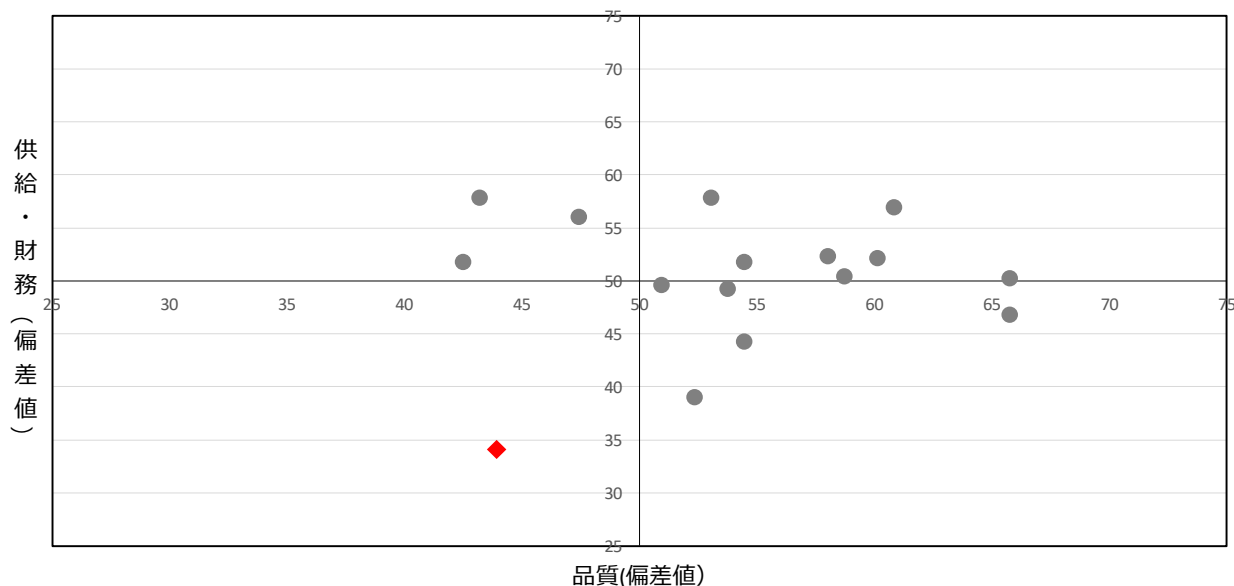
(注記) エネルギー使用量・二酸化炭素排出量

4 施設現状分析

ソフト	項目	2022	2022平均	2022偏差値	2021
		利用率 (人/m ²)	0.05	0.04	
財務	利用率当たりの支出 (円/人)	440,864	246,275	22.4	128,400
	延床面積当たりの支出 (円/m ²)	18,676	8,005	15.9	5,440
ハード	品質	築年数 (年)	40	32.0	44.0

散布図 (施設用途ごとで作成)

【供給・財務 (縦) / 品質 (横)】



施設名	南消防署
施設区分	行政系施設
施設用途	消防署
地区	上郷
所管課	(消) 総務課



1 基本情報 (複数棟の場合：建築年・建築構造・階数は床面積が一番大きい棟のものとします。)

所在地	和会町長田3番地1		区域区分等	市街化調整区域	
年間開館日数	365	日	敷地面積/延床面積	5,270.29 m ²	1,895.53 m ²
運営形態	直営		指定管理期間	- ~ -	
指定管理者	-		災害時の活用	-	
棟の構成	本館、訓練塔、車庫棟				
建築年、構造	1987年	鉄筋コンクリート造	階数	地上 5 階	地下 0 階

2 利用状況

利用量 (年間延べ利用者数等) (人)		職員数	
2022	2021	2022	2021
61	62	-	-

3 ランニングコスト

支出 (千円)	項目	2022	2021	収入 (千円)	項目	2022	2021
	施設運営費	5,377	4,048		運営収入	0	0
	施設維持費	2,352	1,968	不動産貸出し	0	5	
	指定管理費	0	0	国県支出金	0	0	
	修繕費	2,688	2,794	売電収入	0	0	
	合計	10,417	8,810	合計	0	5	

■エネルギー使用量・二酸化炭素排出量

項目	2022	2021
電気 (Kw)	74,702	72,927
ガス (m ³)	14,890	14,642
灯油等 (L)	0	0
CO2排出量 (t-CO2)	66.5	66.3

■改修費及び改修内容

年度	改修費 (千円)	改修内容	
2022	0	<input type="checkbox"/> 長寿命化工事	<input type="checkbox"/> その他工事 (法令対応等)
2021	0	<input type="checkbox"/> 長寿命化工事	<input type="checkbox"/> その他工事 (法令対応等)

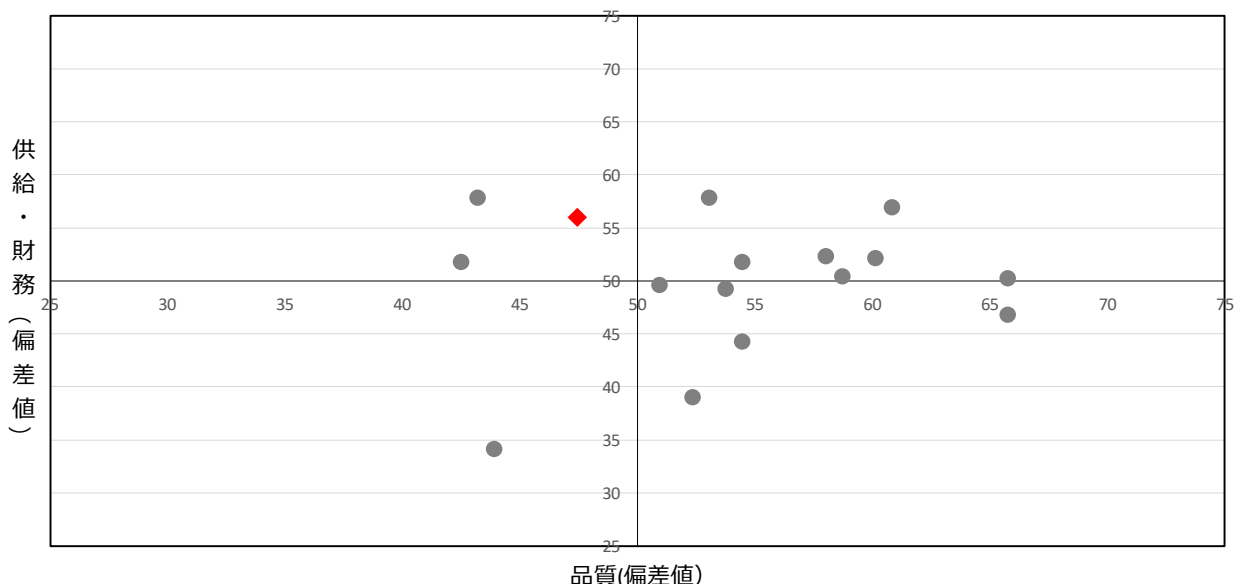
(注記) エネルギー使用量・二酸化炭素排出量

4 施設現状分析

ソフト	項目	2022	2022平均	2022偏差値	2021
		利用率 (人/m ²)	0.04	0.04	
財務	利用率当たりの支出 (円/人)	170,758	246,275	60.8	142,097
	延床面積当たりの支出 (円/m ²)	5,496	8,005	58.1	4,648
ハード	品質	築年数 (年)	35	32.0	47.5

散布図 (施設用途ごとで作成)

【供給・財務 (縦) / 品質 (横)】



施設名	南消防署 末野原分署
施設区分	行政系施設
施設用途	消防署
地区	末野原
所管課	(消) 総務課



1 基本情報 (複数棟の場合：建築年・建築構造・階数は床面積が一番大きい棟のものとします。)

所在地	鷺鷥町新林 1 2 7 番地			区域区分等	市街化調整区域		
年間開館日数	365 日			敷地面積/延床面積	2,453.63 m ²	684.64 m ²	
運営形態	直営			指定管理期間	- ~ -		
指定管理者	-			災害時の活用	-		
棟の構成	本館						
建築年、構造	2006年	鉄骨造		階数	地上 2 階	地下 0 階	

2 利用状況

利用量 (年間延べ利用者数等) (人)		職員数	
2022	2021	2022	2021
25	25	-	-

3 ランニングコスト

項目	2022		2021	
	支出 (千円)			
施設運営費	3,294	2,687		
施設維持費	928	499		
指定管理費	0	0		
修繕費	172	1,296		
合計	4,394	4,482		

項目	2022		2021	
	収入 (千円)			
運営収入	0	0		
不動産貸出し	0	0		
国県支出金	0	0		
売電収入	0	0		
合計	0	0		

■ エネルギー使用量・二酸化炭素排出量

項目	2022	2021
電気 (Kw)	59,672	55,841
ガス (m ³)	521	538
灯油等 (L)	0	0
CO2排出量 (t-CO2)	29.3	28.6

■ 改修費及び改修内容

年度	改修費 (千円)	改修内容	
2022	2,420	<input type="checkbox"/> 長寿命化工事	■ その他工事 (法令対応等)
2021	0	<input type="checkbox"/> 長寿命化工事	<input type="checkbox"/> その他工事 (法令対応等)

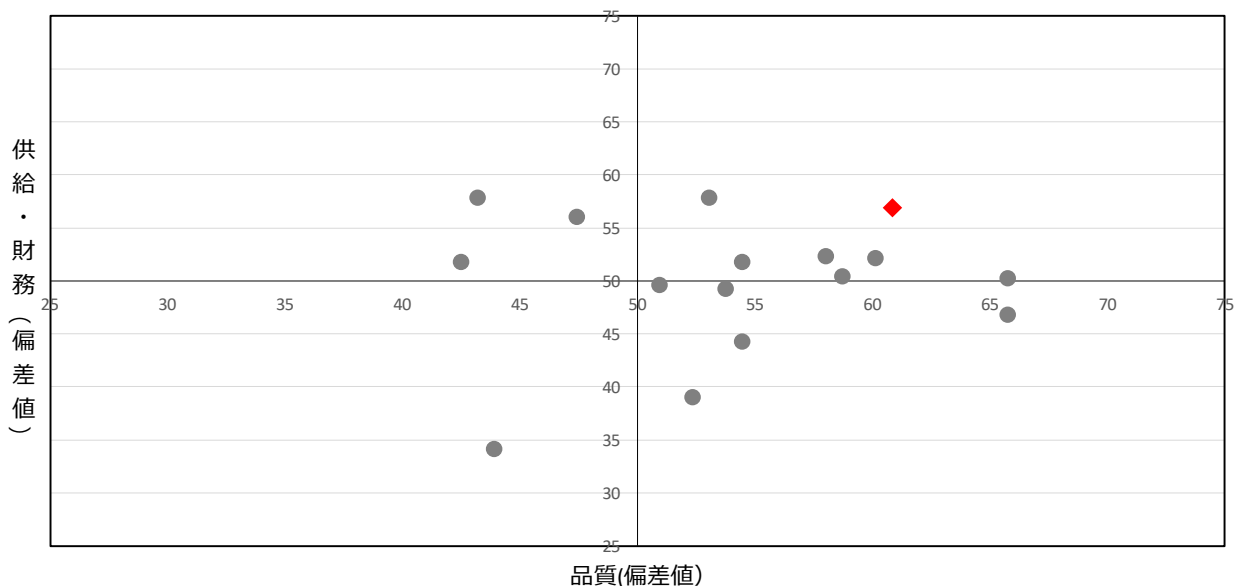
(注記) エネルギー使用量・二酸化炭素排出量

4 施設現状分析

ソフト	項目	2022		2022平均		2022偏差値		2021	
		利用率 (人/m ²)	0.04	0.04	55.6	56.9	0.04	-	
ハード	品質	利用率当たりの支出 (円/人)	175,740	246,275	60.1	60.1	179,280		
		延床面積当たりの支出 (円/m ²)	6,418	8,005	55.1	55.1	6,547		
		築年数 (年)	16	32.0	60.9	60.9			

散布図 (施設用途ごとで作成)

【供給・財務 (縦) / 品質 (横)】



施設名	南消防署 高岡出張所
施設区分	行政系施設
施設用途	消防署
地区	前林
所管課	(消) 総務課



1 基本情報 (複数棟の場合：建築年・建築構造・階数は床面積が一番大きい棟のものとします。)

所在地	高丘新町上平地 1 3 5 番地 1	区域区分等	市街化調整区域	
年間開館日数	365 日	敷地面積／延床面積	3,917.00 m ²	527.04 m ²
運営形態	直営	指定管理期間	-	~
指定管理者	-	災害時の活用	-	
棟の構成	本館			
建築年、構造	2013年	鉄骨造	階数	地上 2 階 地下 0 階

2 利用状況

利用量 (年間延べ利用者数等) (人)		職員数	
2022	2021	2022	2021
15	15	-	-

3 ランニングコスト

項目	2022		2021	
	支出 (千円)			
施設運営費	2,395	2,061		
施設維持費	1,051	763		
指定管理費	0	0		
修繕費	0	612		
合計	3,446	3,436		

項目	2022		2021	
	収入 (千円)			
運営収入	0	0		
不動産貸出し	0	0		
国県支出金	0	0		
売電収入	0	0		
合計	0	0		

■エネルギー使用量・二酸化炭素排出量

項目	2022	2021
電気 (Kw)	45,926	47,807
ガス (m ³)	985	991
灯油等 (L)	0	0
CO2排出量 (t-CO2)	22.2	23.8

■改修費及び改修内容

年度	改修費 (千円)	改修内容	
2022	0	<input type="checkbox"/> 長寿命化工事	<input type="checkbox"/> その他工事 (法令対応等)
2021	0	<input type="checkbox"/> 長寿命化工事	<input type="checkbox"/> その他工事 (法令対応等)

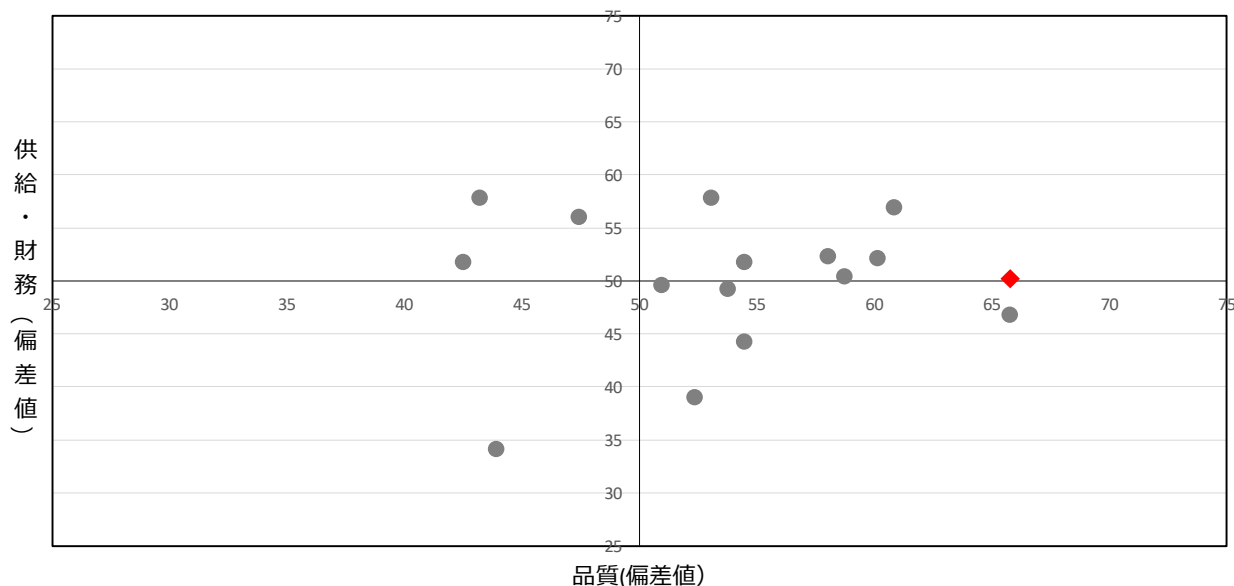
(注記) エネルギー使用量・二酸化炭素排出量

4 施設現状分析

ソフト	項目	2022	2022平均	2022偏差値	2021
		利用率 (人/m ²)	0.03	0.04	43.8
財務	利用率当たりの支出 (円/人)	229,699	246,275	52.4	229,067
	延床面積当たりの支出 (円/m ²)	6,538	8,005	54.8	6,520
ハード	品質	築年数 (年)	9	32.0	65.9

散布図 (施設用途ごとで作成)

【供給・財務 (縦) / 品質 (横)】



施設名	南消防署 西分署
施設区分	行政系施設
施設用途	消防署
地区	電神
所管課	(消) 総務課



1 基本情報 (複数棟の場合；建築年・建築構造・階数は床面積が一番大きい棟のものとします。)

所在地	聖心町4丁目4番地5	区域区分等	準工業地域	
年間開館日数	365 日	敷地面積／延床面積	2,441.54 m ²	600.72 m ²
運営形態	直営	指定管理期間	-	~ -
指定管理者	-	災害時の活用	-	-

棟の構成	本館、倉庫			
建築年、構造	1997年	鉄筋コンクリート造	階数	地上 2 階 地下 0 階

2 利用状況

利用量 (年間延べ利用者数等) (人)		職員数	
2022	2021	2022	2021
23	23	-	-

3 ランニングコスト

項目	2022		2021	
	支出 (千円)			
施設運営費	3,354	2,726		
施設維持費	1,827	1,050		
指定管理費	0	0		
修繕費	340	0		
合計	5,521	3,776		

項目	2022		2021	
	収入 (千円)			
運営収入	0	0		
不動産貸出し	0	6		
国県支出金	0	0		
売電収入	0	0		
合計	0	6		

■エネルギー使用量・二酸化炭素排出量

項目	2022	2021
電気 (Kw)	49,868	46,925
ガス (m)	5,843	5,981
灯油等 (L)	0	0
CO2排出量 (t-CO2)	35.0	34.8

■改修費及び改修内容

年度	改修費 (千円)	改修内容	
2022	9,790	<input type="checkbox"/> 長寿命化工事	<input checked="" type="checkbox"/> その他工事 (法令対応等)
2021	0	<input type="checkbox"/> 長寿命化工事	<input type="checkbox"/> その他工事 (法令対応等)

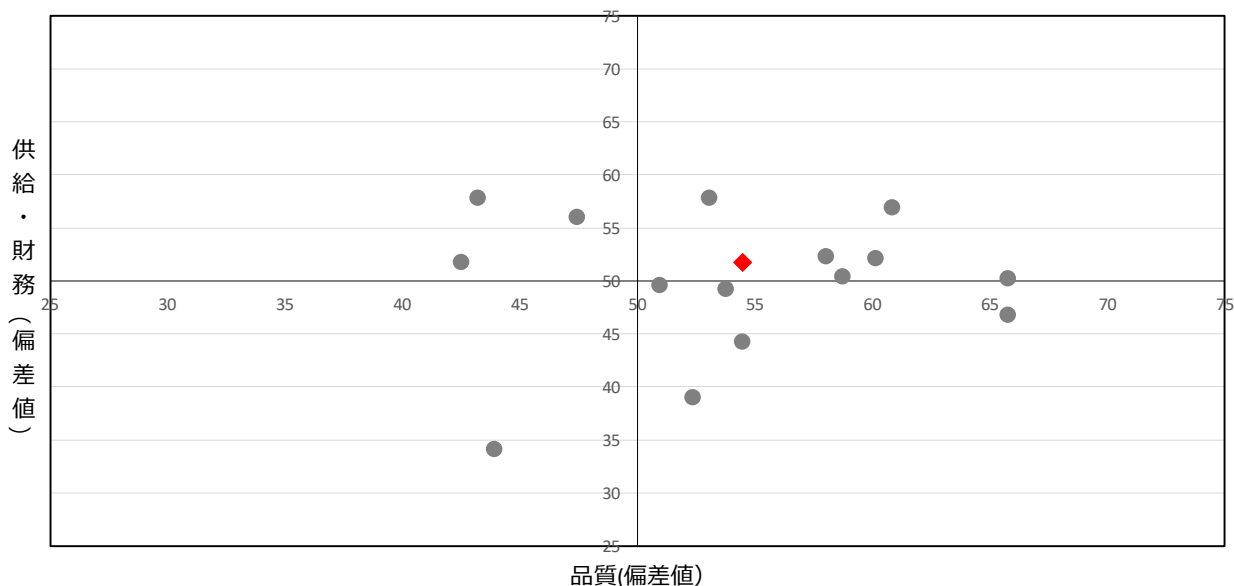
(注記) エネルギー使用量・二酸化炭素排出量

4 施設現状分析

ソフト	項目	2022	2022平均	2022偏差値	2021
		供給	利用率 (人/m ²)	0.04	0.04
財務	利用率当たりの支出 (円/人)	240,024	246,275	50.9	164,174
	延床面積当たりの支出 (円/m ²)	9,190	8,005	46.3	6,286
ハード	品質	築年数 (年)	25	32.0	54.6

散布図 (施設用途ごとで作成)

【供給・財務 (縦) / 品質 (横)】



施設名	北消防署
施設区分	行政系施設
施設用途	消防署
地区	井郷
所管課	(消) 総務課



1 基本情報 (複数棟の場合：建築年・建築構造・階数は床面積が一番大きい棟のものとします。)

所在地	四郷町森前南6番地1			区域区分等	準住居地域		
年間開館日数	365 日			敷地面積/延床面積	5,948.09 m ²	2,038.61 m ²	
運営形態	直営			指定管理期間	- ~ -		
指定管理者	-			災害時の活用	-		
棟の構成	本館、訓練塔、車庫、倉庫						
建築年、構造	2003年	鉄骨造		階数	地上 3 階	地下 0 階	

2 利用状況

利用量 (年間延べ利用者数等) (人)		職員数	
2022	2021	2022	2021
61	62	-	-

3 ランニングコスト

支出 (千円)	項目	2022	2021	収入 (千円)	項目	2022	2021
	施設運営費	7,696	5,936		運営収入	0	0
	施設維持費	1,840	1,842	不動産貸出し	0	4	
	指定管理費	0	0	国県支出金	0	0	
	修繕費	4,653	2,970	売電収入	0	0	
	合計	14,189	10,748	合計	0	4	

■エネルギー使用量・二酸化炭素排出量

項目	2022	2021
電気 (Kw)	110,160	102,866
ガス (m ³)	19,621	18,603
灯油等 (L)	56	65
CO2排出量 (t-CO2)	92.8	89.0

■改修費及び改修内容

年度	改修費 (千円)	改修内容	
2022	523	<input type="checkbox"/> 長寿命化工事	<input checked="" type="checkbox"/> その他工事 (法令対応等)
2021	0	<input type="checkbox"/> 長寿命化工事	<input type="checkbox"/> その他工事 (法令対応等)

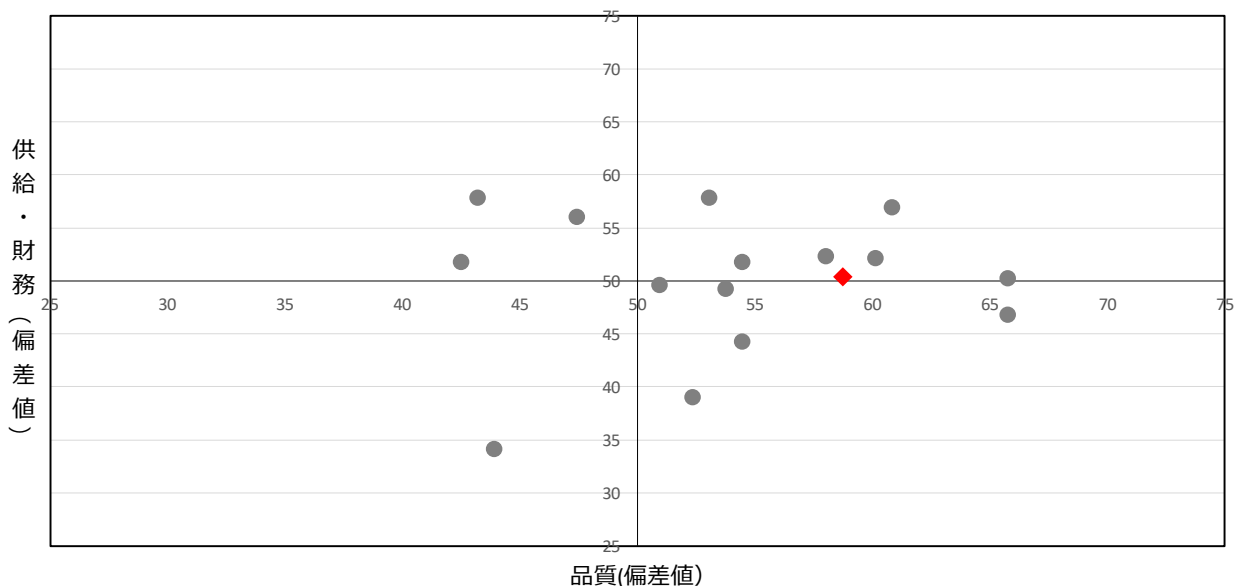
(注記) エネルギー使用量・二酸化炭素排出量

4 施設現状分析

ソフト	項目	2022	2022平均	2022偏差値	2021
		利用率 (人/m ²)	0.03	0.04	
財務	利用率当たりの支出 (円/人)	232,587	246,275	52.0	173,355
	延床面積当たりの支出 (円/m ²)	6,960	8,005	53.4	5,273
ハード	品質	築年数 (年)	19	32.0	58.8

散布図 (施設用途ごとで作成)

【供給・財務 (縦) / 品質 (横)】



施設名	北消防署 力石出張所
施設区分	行政系施設
施設用途	消防署
地区	石野
所管課	(消) 総務課



1 基本情報 (複数棟の場合：建築年・建築構造・階数は床面積が一番大きい棟のものとします。)

所在地	力石町井ノ上 8 1 番地 2	区域区分等	市街化調整区域	
年間開館日数	365 日	敷地面積/延床面積	1,678.80 m ²	504.94 m ²
運営形態	直営	指定管理期間	-	~
指定管理者	-	災害時の活用	-	
棟の構成	本館			
建築年、構造	1992年	鉄筋コンクリート造	階数	地上 2 階 地下 0 階

2 利用状況

利用量 (年間延べ利用者数等) (人)		職員数	
2022	2021	2022	2021
15	15	-	-

3 ランニングコスト

支出 (千円)	項目	2022	2021	収入 (千円)	項目	2022	2021
	施設運営費	2,342	1,951		運営収入	0	0
	施設維持費	1,211	808	不動産貸出し	0	0	
	指定管理費	0	0	国県支出金	0	0	
	修繕費	85	0	売電収入	0	0	
	合計	3,638	2,759	合計	0	0	

■エネルギー使用量・二酸化炭素排出量

項目	2022	2021
電気 (Kw)	42,054	41,650
ガス (m ³)	456	500
灯油等 (L)	0	0
CO2排出量 (t-CO2)	21.2	22.0

■改修費及び改修内容

年度	改修費 (千円)	改修内容	
2022	0	<input type="checkbox"/> 長寿命化工事	<input type="checkbox"/> その他工事 (法令対応等)
2021	0	<input type="checkbox"/> 長寿命化工事	<input type="checkbox"/> その他工事 (法令対応等)

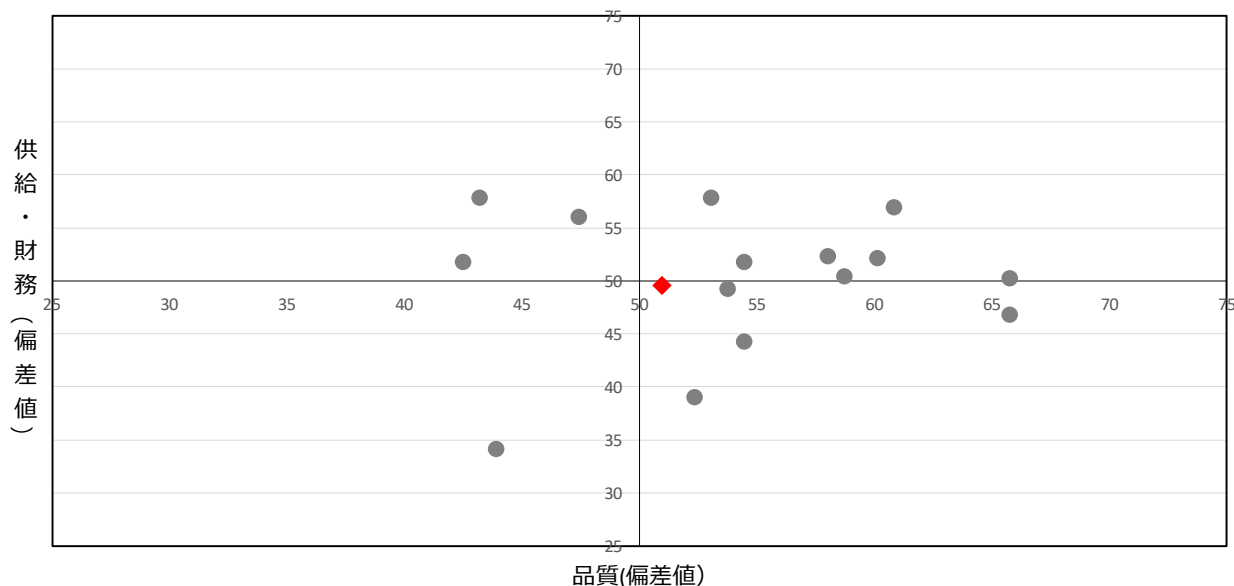
(注記) エネルギー使用量・二酸化炭素排出量

4 施設現状分析

ソフト	項目	2022	2022平均	2022偏差値	2021
		利用率 (人/m ²)	0.03	0.04	45.6
財務	利用率当たりの支出 (円/人)	242,428	246,275	50.6	183,934
	延床面積当たりの支出 (円/m ²)	7,202	8,005	52.6	5,465
ハード	品質	築年数 (年)	30	32.0	51.0

散布図 (施設用途ごとで作成)

【供給・財務 (縦) / 品質 (横)】



施設名	中消防署 松平出張所
施設区分	行政系施設
施設用途	消防署
地区	松平
所管課	(消) 総務課



1 基本情報 (複数棟の場合：建築年・建築構造・階数は床面積が一番大きい棟のものとします。)

所在地	九久平町百々8番地7		区域区分等	市街化調整区域	
年間開館日数	365	日	敷地面積/延床面積	2,992.47 m ²	511.46 m ²
運営形態	直営		指定管理期間	-	~
指定管理者	-		災害時の活用	-	
棟の構成	本館				
建築年、構造	2005年	鉄骨造	階数	地上 2 階	地下 0 階

2 利用状況

利用量 (年間延べ利用者数等) (人)		職員数	
2022	2021	2022	2021
15	15	-	-

3 ランニングコスト

項目	2022		2021	
	支出 (千円)			
施設運営費	2,129	1,762		
施設維持費	928	485		
指定管理費	0	0		
修繕費	72	88		
合計	3,129	2,335		

項目	2022		2021	
	収入 (千円)			
運営収入	0	0		
不動産貸出し	0	0		
国県支出金	0	0		
売電収入	0	0		
合計	0	0		

■エネルギー使用量・二酸化炭素排出量

項目	2022	2021
電気 (Kw)	43,056	43,149
ガス (m ³)	376	390
灯油等 (L)	36	87
CO2排出量 (t-CO2)	21.2	22.2

■改修費及び改修内容

年度	改修費 (千円)	改修内容	
2022	0	<input type="checkbox"/> 長寿命化工事	<input type="checkbox"/> その他工事 (法令対応等)
2021	0	<input type="checkbox"/> 長寿命化工事	<input type="checkbox"/> その他工事 (法令対応等)

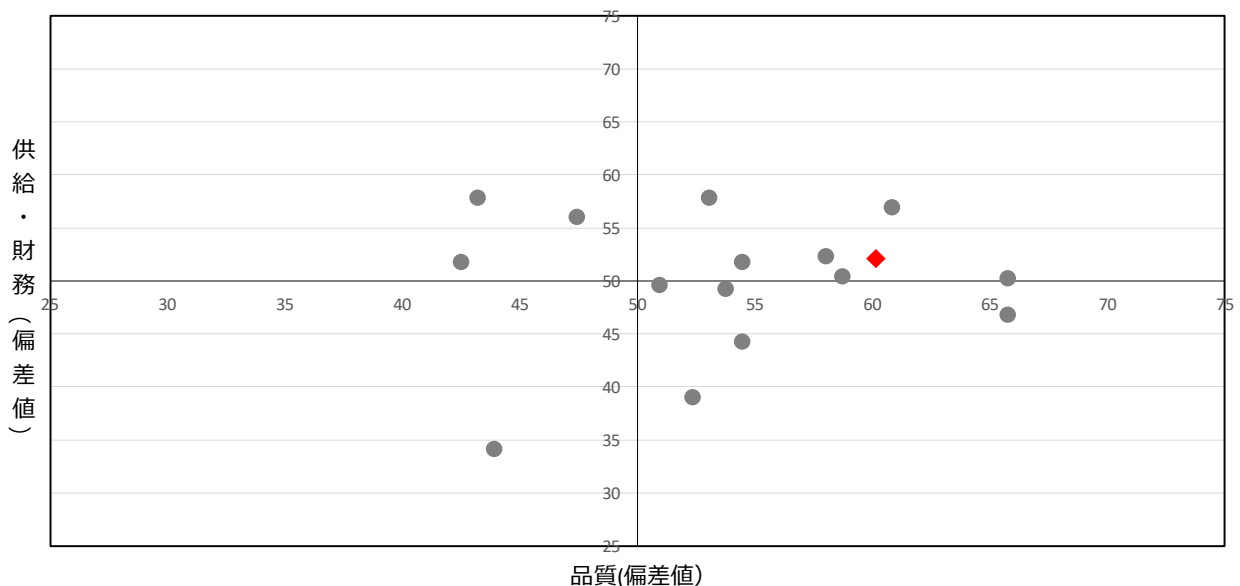
(注記) エネルギー使用量・二酸化炭素排出量

4 施設現状分析

ソフト	項目	2022		2022平均		2022偏差値		2021	
供給	利用率 (人/m ²)	0.03	0.04	0.04	45.0	52.2	0.03		
	-	-	-	-	-		-	-	
財務	利用量当たりの支出 (円/人)	208,561	246,275	246,275	55.4	155,667			
	延床面積当たりの支出 (円/m ²)	6,117	8,005	8,005	56.1	4,566			
ハード	品質	築年数 (年)	17	32.0	60.2				

散布図 (施設用途ごとで作成)

【供給・財務 (縦) / 品質 (横)】



施設名	北消防署 藤岡小原分署
施設区分	行政系施設
施設用途	消防署
地区	藤岡
所管課	(消) 総務課



1 基本情報 (複数棟の場合：建築年・建築構造・階数は床面積が一番大きい棟のものとします。)

所在地	木瀬町検本1525番地1	区域区分等	市街化調整区域	
年間開館日数	365 日	敷地面積/延床面積	2,977.95 m ²	763.75 m ²
運営形態	直営	指定管理期間	-	~
指定管理者	-	災害時の活用	-	
棟の構成	本館			
建築年、構造	1996年	鉄筋コンクリート造	階数	地上 2 階 地下 0 階

2 利用状況

利用量 (年間延べ利用者数等) (人)		職員数	
2022	2021	2022	2021
25	25	-	-

3 ランニングコスト

支出 (千円)	項目	2022	2021	収入 (千円)	項目	2022	2021
	施設運営費	4,264	3,966		運営収入	0	0
	施設維持費	1,578	1,158	不動産貸出し	0	0	
	指定管理費	0	0	国県支出金	0	0	
	修繕費	519	0	売電収入	0	0	
	合計	6,361	5,124	合計	0	0	

■エネルギー使用量・二酸化炭素排出量

項目	2022	2021
電気 (Kw)	44,629	47,506
ガス (m ³)	3,570	3,909
灯油等 (L)	619	470
CO2排出量 (t-CO2)	44.3	48.2

■改修費及び改修内容

年度	改修費 (千円)	改修内容	
2022	0	<input type="checkbox"/> 長寿命化工事	<input type="checkbox"/> その他工事 (法令対応等)
2021	0	<input type="checkbox"/> 長寿命化工事	<input type="checkbox"/> その他工事 (法令対応等)

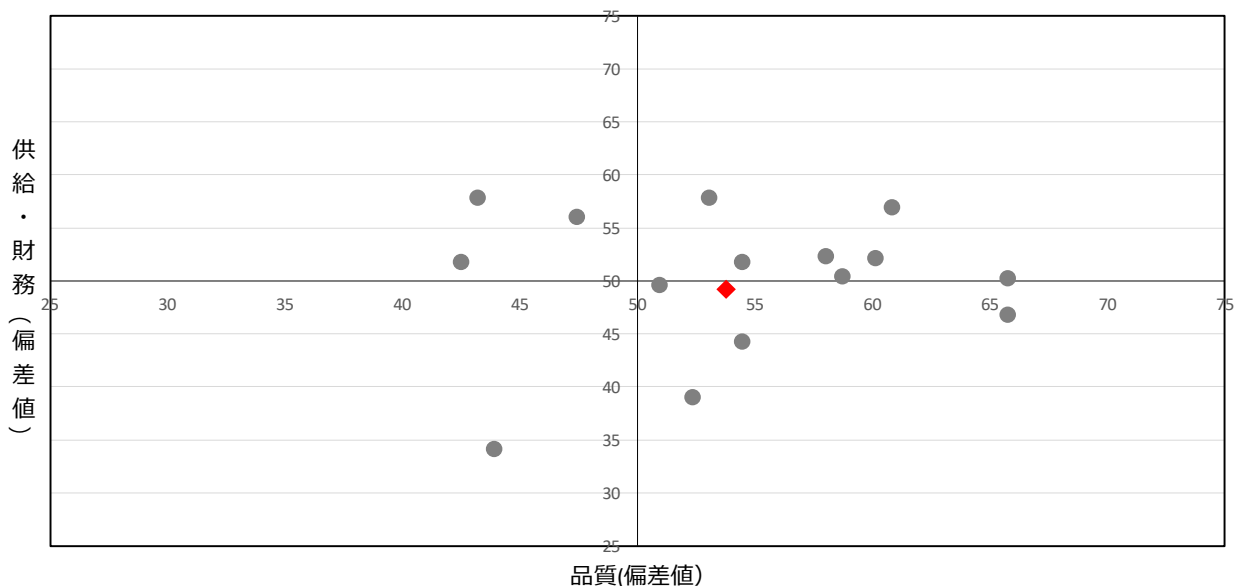
(注記) エネルギー使用量・二酸化炭素排出量

4 施設現状分析

ソフト	供給	項目	2022	2022平均	2022偏差値	2021
		利用率 (人/m ²)	0.04	0.04	50.0	0.04
財務	財務	利用率当たりの支出 (円/人)	254,405	246,275	48.9	204,960
		延床面積当たりの支出 (円/m ²)	8,328	8,005	49.0	6,710
ハード	品質	築年数 (年)	26	32.0	53.9	

散布図 (施設用途ごとで作成)

【供給・財務 (縦) / 品質 (横)】



施設名	足助消防署
施設区分	行政系施設
施設用途	消防署
地区	足助
所管課	(消) 総務課



1 基本情報 (複数棟の場合：建築年・建築構造・階数は床面積が一番大きい棟のものとします。)

所在地	桑田和町中貝戸6番地		区域区分等	都市計画区域外	
年間開館日数	365	日	敷地面積/延床面積	13,020.70 m ²	1,220.33 m ²
運営形態	直営		指定管理期間	- ~ -	
指定管理者	-		災害時の活用	-	
棟の構成	本館、車庫棟、車庫・倉庫棟、倉庫棟				
建築年、構造	1981年	鉄筋コンクリート造	階数	地上 5 階	地下 0 階

2 利用状況

利用量 (年間延べ利用者数等) (人)		職員数	
2022	2021	2022	2021
43	44	-	-

3 ランニングコスト

項目	2022		2021	
	支出 (千円)			
施設運営費	5,954	5,069		
施設維持費	578	778		
指定管理費	0	0		
修繕費	368	901		
合計	6,900	6,748		

項目	2022		2021	
	収入 (千円)			
運営収入	0	0		
不動産貸出し	0	8		
国県支出金	0	0		
売電収入	0	0		
合計	0	8		

■エネルギー使用量・二酸化炭素排出量

項目	2022	2021
電気 (Kw)	91,690	91,511
ガス (m ³)	955	941
灯油等 (L)	258	214
CO2排出量 (t-CO2)	46.6	47.8

■改修費及び改修内容

年度	改修費 (千円)	改修内容	
2022	0	<input type="checkbox"/> 長寿命化工事	<input type="checkbox"/> その他工事 (法令対応等)
2021	38,335	<input checked="" type="checkbox"/> 長寿命化工事	<input type="checkbox"/> その他工事 (法令対応等)

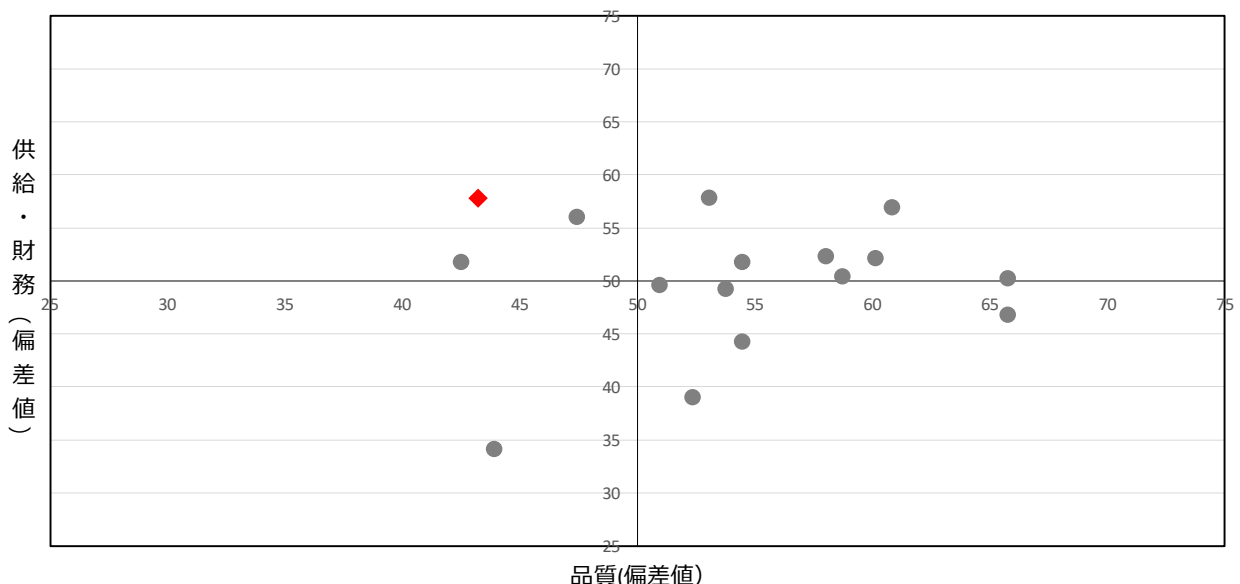
(注記) エネルギー使用量・二酸化炭素排出量

4 施設現状分析

ソフト	項目	2022		2022平均		2022偏差値		2021
		利用率 (人/m ²)	0.04	0.04	53.7	57.8	0.04	
財務	利用率当たりの支出 (円/人)	160,449	246,275	62.3	57.8	153,364		
	延床面積当たりの支出 (円/m ²)	5,654	8,005	57.6		5,530		
ハード	品質	築年数 (年)	41	32.0	43.3			

散布図 (施設用途ごとで作成)

【供給・財務 (縦) / 品質 (横)】



施設名	足助消防署 下山出張所
施設区分	行政系施設
施設用途	消防署
地区	下山
所管課	(消) 総務課



1 基本情報 (複数棟の場合：建築年・建築構造・階数は床面積が一番大きい棟のものとします。)

所在地	大沼町大官屋敷9番地1		区域区分等	都市計画区域外	
年間開館日数	365	日	敷地面積/延床面積	3,799.00 m ²	324.93 m ²
運営形態	直営		指定管理期間	- ~ -	
指定管理者	-		災害時の活用	-	
棟の構成	本館				
建築年、構造	1995年	鉄骨造	階数	地上 1 階	地下 0 階

2 利用状況

利用量 (年間延べ利用者数等) (人)		職員数	
2022	2021	2022	2021
15	15	-	-

3 ランニングコスト

項目	2022		2021	
	支出 (千円)			
施設運営費	1,877	1,641		
施設維持費	1,064	748		
指定管理費	0	0		
修繕費	0	0		
合計	2,941	2,389		

項目	2022		2021	
	収入 (千円)			
運営収入	0	0		
不動産貸出し	0	0		
国庫支出金	0	0		
売電収入	0	0		
合計	0	0		

■エネルギー使用量・二酸化炭素排出量

項目	2022	2021
電気 (Kw)	31,480	30,671
ガス (m ³)	320	329
灯油等 (L)	1,576	1,858
CO2排出量 (t-CO2)	19.7	20.6

■改修費及び改修内容

年度	改修費 (千円)	改修内容	
2022	0	<input type="checkbox"/> 長寿命化工事	<input type="checkbox"/> その他工事 (法令対応等)
2021	0	<input type="checkbox"/> 長寿命化工事	<input type="checkbox"/> その他工事 (法令対応等)

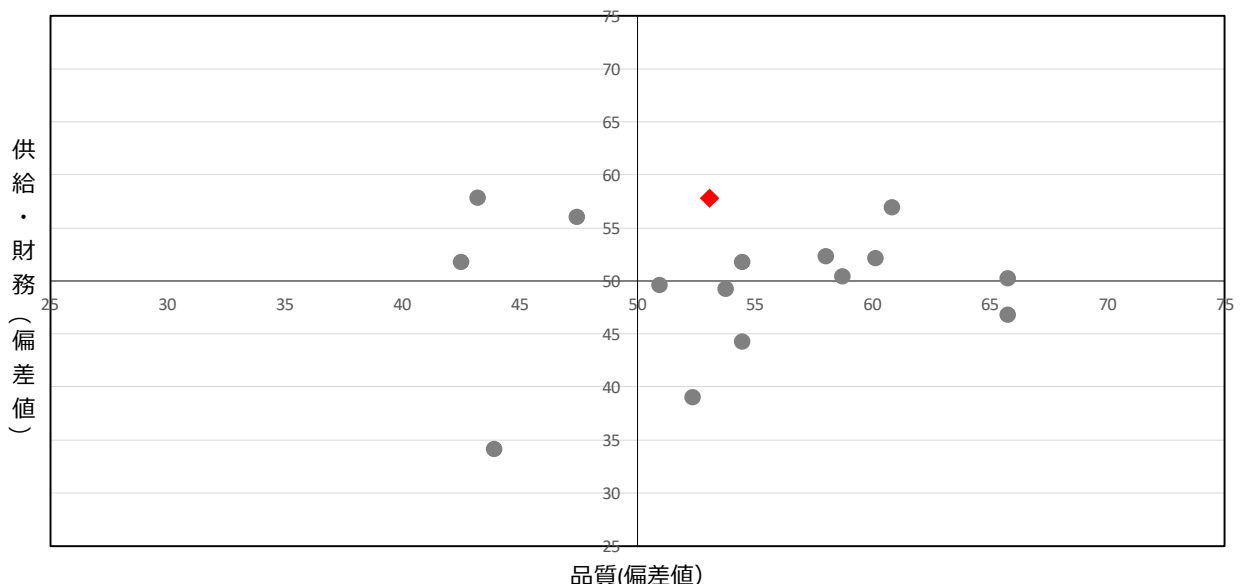
(注記) エネルギー使用量・二酸化炭素排出量

4 施設現状分析

ソフト	項目	2022	2022平均	2022偏差値	2021
		利用率 (人/m ²)	0.05	0.04	
財務	利用率当たりの支出 (円/人)	196,028	246,275	57.2	159,267
	延床面積当たりの支出 (円/m ²)	9,050	8,005	46.7	7,353
ハード	品質	築年数 (年)	27	32.0	53.2

散布図 (施設用途ごとで作成)

【供給・財務 (縦) / 品質 (横)】



施設名	足助消防署 旭出張所
施設区分	行政系施設
施設用途	消防署
地区	旭
所管課	(消) 総務課



1 基本情報 (複数棟の場合：建築年・建築構造・階数は床面積が一番大きい棟のものとします。)

所在地	浅谷町下万場303番地2		区域区分等	都市計画区域外	
年間開館日数	365	日	敷地面積/延床面積	4,519.00 m ²	438.76 m ²
運営形態	直営		指定管理期間	-	~
指定管理者	-		災害時の活用	-	
棟の構成	本館、乾燥塔				
建築年、構造	1997年	鉄骨造	階数	地上 1 階	地下 0 階

2 利用状況

利用量 (年間延べ利用者数等) (人)			
職員数		-	
2022	2021	2022	2021
15	15	-	-

3 ランニングコスト

項目	2022		2021	
	支出 (千円)			
施設運営費	2,311	1,796		
施設維持費	727	590		
指定管理費	0	0		
修繕費	1,737	0		
合計	4,775	2,386		

項目	2022		2021	
	収入 (千円)			
運営収入	0	0		
不動産貸出し	0	0		
国県支出金	0	0		
売電収入	0	0		
合計	0	0		

■エネルギー使用量・二酸化炭素排出量

項目	2022	2021
電気 (Kw)	38,705	29,375
ガス (m ³)	458	461
灯油等 (L)	710	1,092
CO2排出量 (t-CO2)	21.6	19.0

■改修費及び改修内容

年度	改修費 (千円)	改修内容	
2022	0	<input type="checkbox"/> 長寿命化工事	<input type="checkbox"/> その他工事 (法令対応等)
2021	0	<input type="checkbox"/> 長寿命化工事	<input type="checkbox"/> その他工事 (法令対応等)

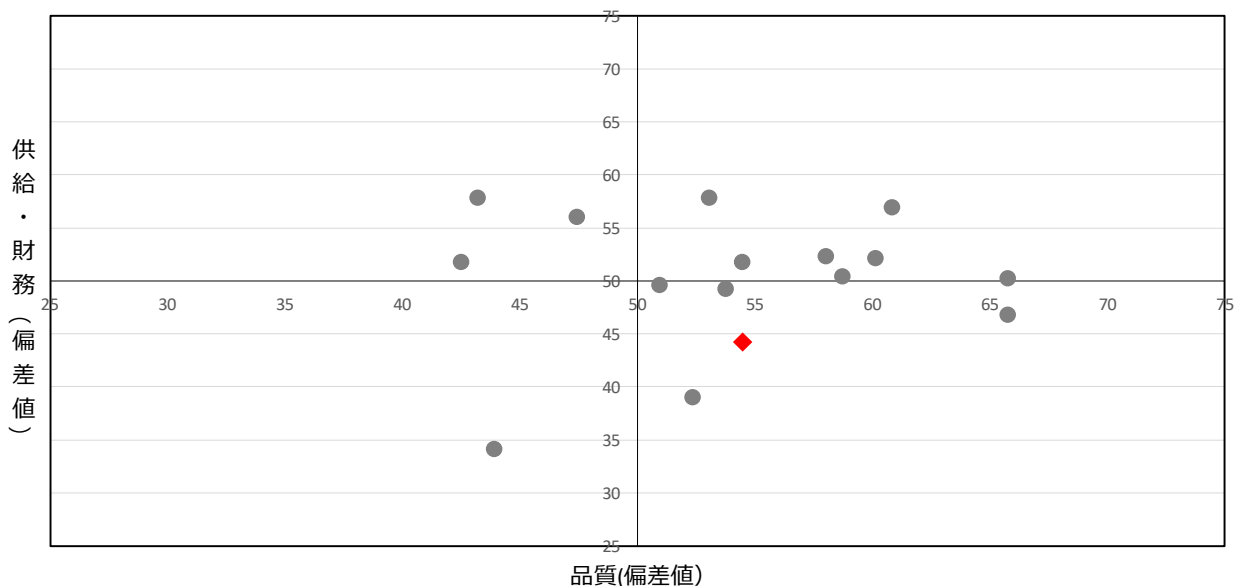
(注記) エネルギー使用量・二酸化炭素排出量

4 施設現状分析

ソフト	項目	2022		2022平均		2022偏差値		2021	
		利用率 (人/m ²)	0.04	0.04	52.2	44.3	0.04	-	
財務	利用率当たりの支出 (円/人)	318,330	246,275	39.8	44.3	159,067	-		
	延床面積当たりの支出 (円/m ²)	10,883	8,005	40.8	44.3	5,439	-		
ハード	品質	築年数 (年)	25	32.0	54.6	-	-		

散布図 (施設用途ごとで作成)

【供給・財務 (縦) / 品質 (横)】



施設名	足助消防署 稲武出張所
施設区分	行政系施設
施設用途	消防署
地区	稲武
所管課	(消) 総務課



1 基本情報 (複数棟の場合：建築年・建築構造・階数は床面積が一番大きい棟のものとします。)

所在地	稲武町宮ノ下8番地7		区域区分等	都市計画区域外	
年間開館日数	365	日	敷地面積/延床面積	3,659.98 m ²	592.13 m ²
運営形態	直営		指定管理期間	- ~ -	
指定管理者	-		災害時の活用	-	
棟の構成	本館				
建築年、構造	2013年	鉄骨造	階数	地上 2 階	地下 0 階

2 利用状況

利用量 (年間延べ利用者数等) (人)		職員数	
2022	2021	2022	2021
15	15	-	-

3 ランニングコスト

支出 (千円)	項目	2022	2021	収入 (千円)	項目	2022	2021
	施設運営費	3,060	2,562		運営収入	0	0
	施設維持費	902	673	不動産貸出し	0	0	
	指定管理費	0	0	国県支出金	0	0	
	修繕費	26	0	売電収入	0	0	
	合計	3,988	3,235	合計	0	0	

■エネルギー使用量・二酸化炭素排出量

項目	2022	2021
電気 (Kw)	49,489	47,393
ガス (m ³)	423	436
灯油等 (L)	260	474
CO2排出量 (t-CO2)	24.9	25.4

■改修費及び改修内容

年度	改修費 (千円)	改修内容	
2022	0	<input type="checkbox"/> 長寿命化工事	<input type="checkbox"/> その他工事 (法令対応等)
2021	0	<input type="checkbox"/> 長寿命化工事	<input type="checkbox"/> その他工事 (法令対応等)

(注記) エネルギー使用量・二酸化炭素排出量

4 施設現状分析

ソフト	項目	2022	2022平均	2022偏差値	2021
		利用率 (人/m ²)	0.03	0.04	
財務	利用率当たりの支出 (円/人)	265,793	246,275	47.3	215,667
	延床面積当たりの支出 (円/m ²)	6,734	8,005	54.1	5,464
ハード	品質	築年数 (年)	9	32.0	65.9

散布図 (施設用途ごとで作成)

【供給・財務 (縦) / 品質 (横)】

