

施設名	本庁舎
施設区分	行政系施設
施設用途	庁舎等
地区	崇化館
所管課	財産管理課



1 基本情報 (複数棟の場合：建築年・建築構造・階数は床面積が一番大きい棟のものとします。)

所在地	西町3丁目60番地		区域区分等	商業地域・他	
年間開館日数	246	日	敷地面積／延床面積	30,744.00 m <sup>2</sup>	73,628.00 m <sup>2</sup>
運営形態	直営		指定管理期間	- ~ -	
指定管理者	-		災害時の活用	災害対策本部、防災対策地区活動拠点	
棟の構成	南庁舎、西庁舎(1F~4F)、西庁舎(5F~8F)、東庁舎、環境センター、衛生試験所、職員会館、上記付属棟、立体駐車場				
建築年、構造	1999年	鉄骨造	階数	地上 8 階	地下 2 階

2 利用状況

利用量(年間延べ利用者数等)(人)		職員数	
2022	2,227	2021	2,200
		2022	2021
		-	-

3 ランニングコスト

項目	2022		2021	
	支出(千円)			
施設運営費	287,229	232,923		
施設維持費	387,357	385,634		
指定管理費	0	0		
修繕費	144,402	18,661		
合計	818,988	637,218		

項目	2022		2021	
	収入(千円)			
運営収入	13,392	11,993		
不動産貸出し	20,343	20,576		
国庫支出金	0	0		
売電収入	0	0		
合計	33,735	32,569		

■エネルギー使用量・二酸化炭素排出量

項目	2022	2021
電気 (Kw)	4,581,219	4,843,277
ガス (m <sup>3</sup> )	324,610	319,469
灯油等 (L)	100	0
CO2排出量 (t-CO2)	2,727.3	2,906.3

■改修費及び改修内容

年度	改修費(千円)	改修内容	
2022	1,497	<input type="checkbox"/> 長寿命化工事	<input checked="" type="checkbox"/> その他工事(法令対応等)
2021	973,814	<input checked="" type="checkbox"/> 長寿命化工事	<input checked="" type="checkbox"/> その他工事(法令対応等)

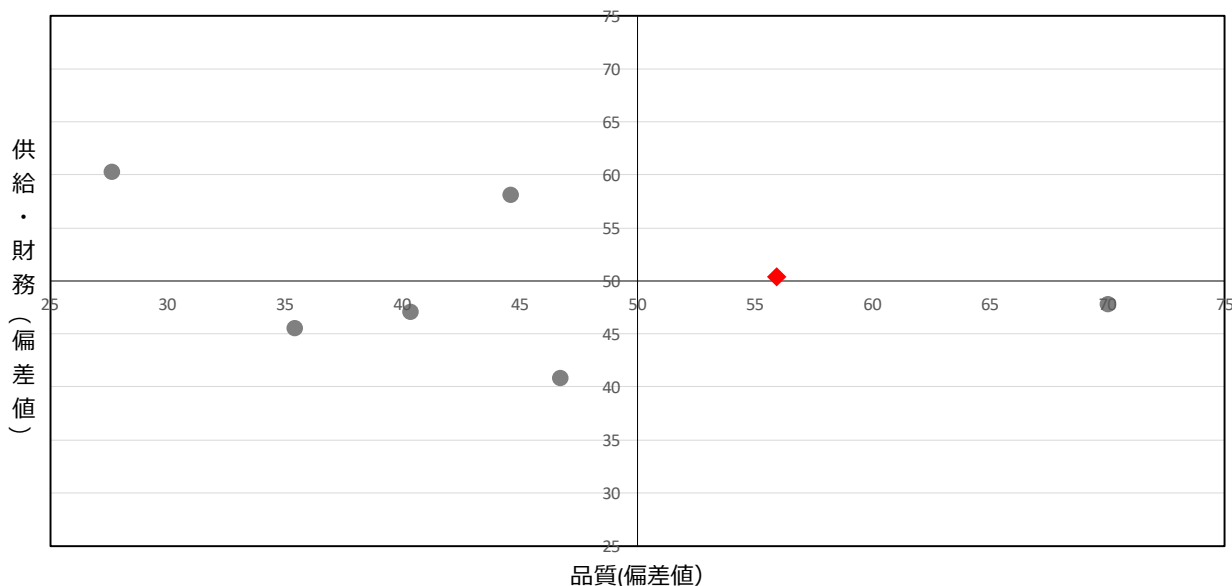
(注記) エネルギー使用量・二酸化炭素排出量

4 施設現状分析

ソフト	項目	2022	2022平均	2022偏差値	2021
				50.4	
財務	利用率(人/m <sup>2</sup> )	0.04	0.02	63.4	0.04
	利用率当たりの支出(円/人)	367,754	679,614	56.1	289,645
ハード	延床面積当たりの支出(円/m <sup>2</sup> )	11,124	5,615	31.8	8,655
	品質	築年数(年)	23	32.0	56.0

散布図(施設用途ごとで作成)

【供給・財務(縦)／品質(横)】



施設名	藤岡支所
施設区分	行政系施設
施設用途	庁舎等
地区	藤岡
所管課	藤岡支所



1 基本情報 (複数棟の場合：建築年・建築構造・階数は床面積が一番大きい棟のものとします。)

所在地	藤岡飯野町田中2 4 5 番地		区域区分等	市街化調整区域	
年間開館日数	243	日	敷地面積／延床面積	8,555.14 m <sup>2</sup>	2,640.57 m <sup>2</sup>
運営形態	直営		指定管理期間	- ~ -	
指定管理者	-		災害時の活用	現地対策本部、防災対策地区活動拠点	
棟の構成	藤岡支所、ゴミ保管庫、倉庫（藤岡交番隣）、倉庫（下貝戸地内）				
建築年、構造	2019年	鉄骨鉄筋コンクリート造	階数	地上 2 階	地下 0 階

2 利用状況

利用量（年間延べ利用者数等）（人）		職員数	
2022	2021	2022	2021
16	16	-	-

3 ランニングコスト

項目	2022		2021	
	支出(千円)			
施設運営費	589	631		
施設維持費	6,557	6,362		
指定管理費	0	0		
修繕費	5,896	0		
合計	13,042	6,993		

項目	2022		2021	
	収入(千円)			
運営収入	0	0		
不動産貸出し	189	189		
国県支出金	0	0		
売電収入	0	0		
合計	189	189		

■エネルギー使用量・二酸化炭素排出量

項目	2022	2021
電気 (Kw)	228,191	226,700
ガス (m <sup>3</sup> )	18	8
灯油等 (L)	0	0
CO2排出量 (t-CO2)	99.0	101.9

■改修費及び改修内容

年度	改修費 (千円)	改修内容	
2022	0	<input type="checkbox"/> 長寿命化工事	<input type="checkbox"/> その他工事 (法令対応等)
2021	0	<input type="checkbox"/> 長寿命化工事	<input type="checkbox"/> その他工事 (法令対応等)

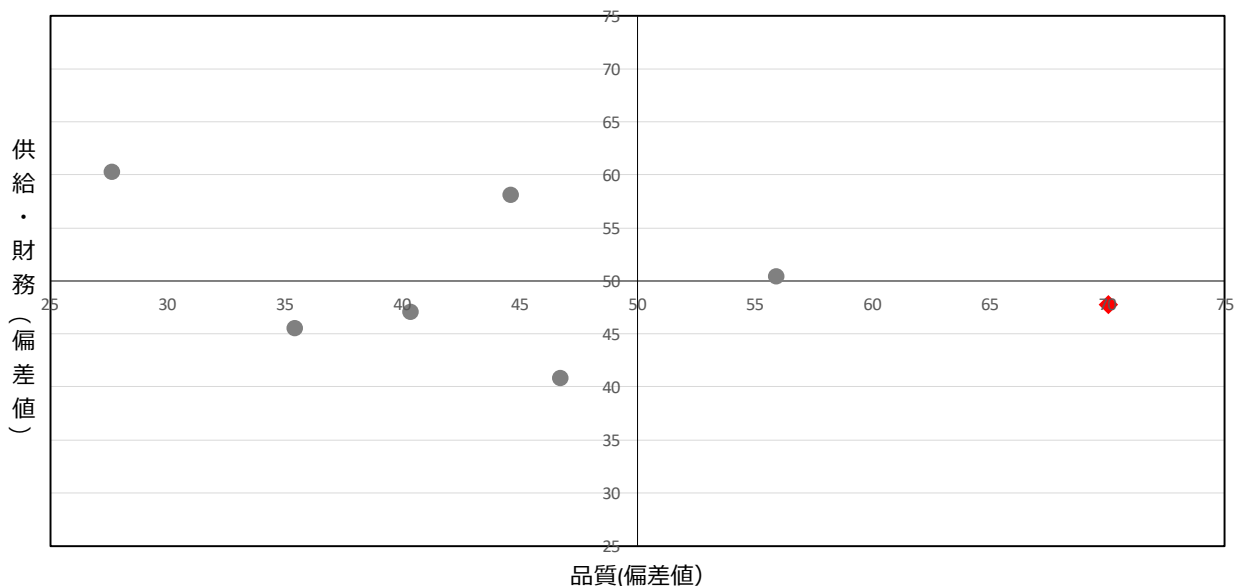
(注記) エネルギー使用量・二酸化炭素排出量  
藤岡交流館、藤岡支所合算分

4 施設現状分析

ソフト	項目	2022	2022平均	2022偏差値	2021
		利用率 (人/m <sup>2</sup> )	0.01	0.02	
財務	利用率当たりの支出 (円/人)	815,125	679,614	47.4	437,063
	延床面積当たりの支出 (円/m <sup>2</sup> )	4,940	5,615	52.3	2,649
ハード	品質	築年数 (年)	3	32.0	70.1

散布図（施設用途ごとで作成）

【供給・財務（縦）／品質（横）】



施設名	下山支所
施設区分	行政系施設
施設用途	庁舎等
地区	下山
所管課	下山支所



1 基本情報 (複数棟の場合：建築年・建築構造・階数は床面積が一番大きい棟のものとします。)

所在地	大沼町越田和37番地1			区域区分等	都市計画区域外	
年間開館日数	241	日		敷地面積/延床面積	17,476.18 m <sup>2</sup>	4,042.88 m <sup>2</sup>
運営形態	直営			指定管理期間	-	~
指定管理者	-			災害時の活用	現地対策本部、防災対策地区活動拠点	
棟の構成	支所、車庫、第2ガレージ、第3ガレージ					
建築年、構造	1986年	鉄筋コンクリート造	階数	地上	3階	地下
						1階

2 利用状況

利用量 (年間延べ利用者数等) (人)		職員数	
2022	2021	2022	2021
14	14	-	-

3 ランニングコスト

支出 (千円)	項目	2022	2021	収入 (千円)	項目	2022	2021
	施設運営費	13,713	12,189		運営収入	220	216
	施設維持費	8,002	8,204	不動産貸出し	123	131	
	指定管理費	0	0	国県支出金	0	0	
	修繕費	1,409	2,841	売電収入	0	0	
	合計	23,124	23,234	合計	343	347	

■エネルギー使用量・二酸化炭素排出量

項目	2022	2021
電気 (Kw)	206,056	212,391
ガス (m <sup>3</sup> )	37	36
灯油等 (L)	29,040	30,000
CO2排出量 (t-CO2)	168.2	176.9

■改修費及び改修内容

年度	改修費 (千円)	改修内容	
2022	0	<input type="checkbox"/> 長寿命化工事	<input type="checkbox"/> その他工事 (法令対応等)
2021	58,404	<input checked="" type="checkbox"/> 長寿命化工事	<input type="checkbox"/> その他工事 (法令対応等)

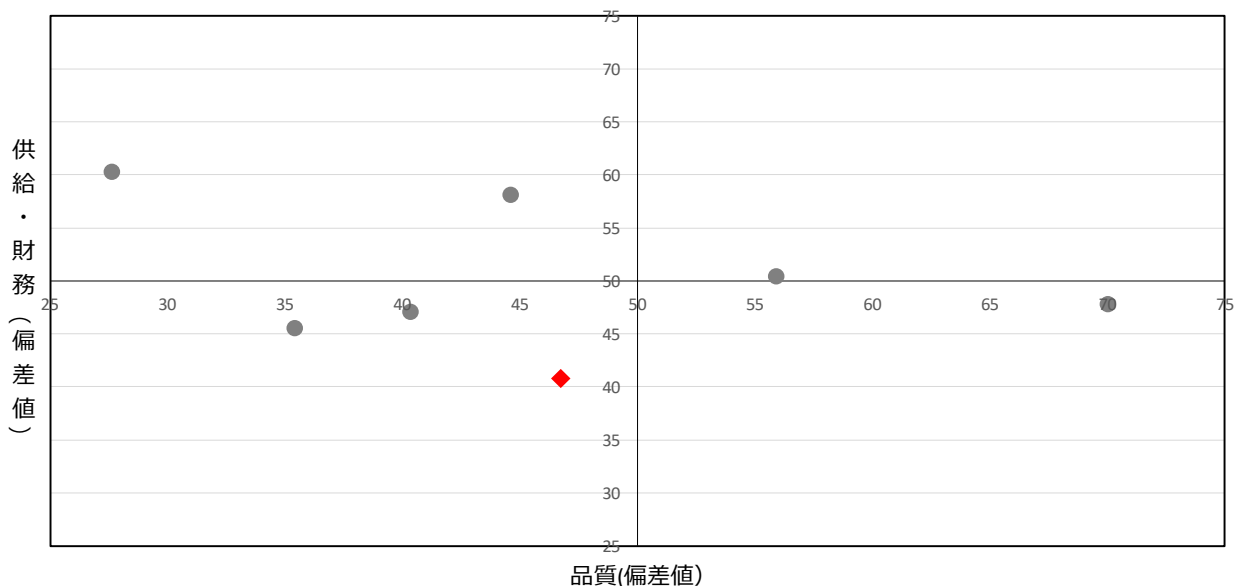
(注記) エネルギー使用量・二酸化炭素排出量  
下山交流館、下山支所合算分

4 施設現状分析

ソフト	項目	2022	2022平均	2022偏差値	2021
		利用率 (人/m <sup>2</sup> )	0.01	0.02	41.8
財務	利用率当たりの支出 (円/人)	1,651,715	679,614	31.1	1,659,572
	延床面積当たりの支出 (円/m <sup>2</sup> )	5,720	5,615	49.7	5,747
ハード	品質	築年数 (年)	36	32.0	46.8

散布図 (施設用途ごとで作成)

【供給・財務 (縦) / 品質 (横)】



施設名	小原支所
施設区分	行政系施設
施設用途	庁舎等
地区	小原
所管課	小原支所



1 基本情報 (複数棟の場合；建築年・建築構造・階数は床面積が一番大きい棟のものとします。)

所在地	小原町上平441番地1		区域区分等	都市計画区域外	
年間開館日数	241	日	敷地面積／延床面積	16,477.00 m <sup>2</sup>	2,590.71 m <sup>2</sup>
運営形態	直営		指定管理期間	- ~ -	
指定管理者	-		災害時の活用	現地対策本部、防災対策地区活動拠点	
棟の構成	支所、車庫1、車庫2、車庫3、防災倉庫、自転車置場				
建築年、構造	1977年	鉄筋コンクリート造	階数	地上 3 階	地下 0 階

2 利用状況

利用量 (年間延べ利用者数等) (人)		職員数	
2022	2021	2022	2021
15	15	-	-

3 ランニングコスト

支出 (千円)	項目	2022	2021	収入 (千円)	項目	2022	2021
	施設運営費	7,325	6,076		運営収入	0	0
	施設維持費	5,434	5,171	不動産貸出し	149	1	
	指定管理費	0	0	国県支出金	0	0	
	修繕費	509	3,453	売電収入	0	0	
	合計	13,268	14,700	合計	149	1	

■エネルギー使用量・二酸化炭素排出量

項目	2022	2021
電気 (Kw)	131,775	141,022
ガス (m <sup>3</sup> )	17	15
灯油等 (L)	0	0
CO2排出量 (t-CO2)	57.2	63.5

■改修費及び改修内容

年度	改修費 (千円)	改修内容	
2022	12,655	<input type="checkbox"/> 長寿命化工事	<input checked="" type="checkbox"/> その他工事 (法令対応等)
2021	0	<input type="checkbox"/> 長寿命化工事	<input type="checkbox"/> その他工事 (法令対応等)

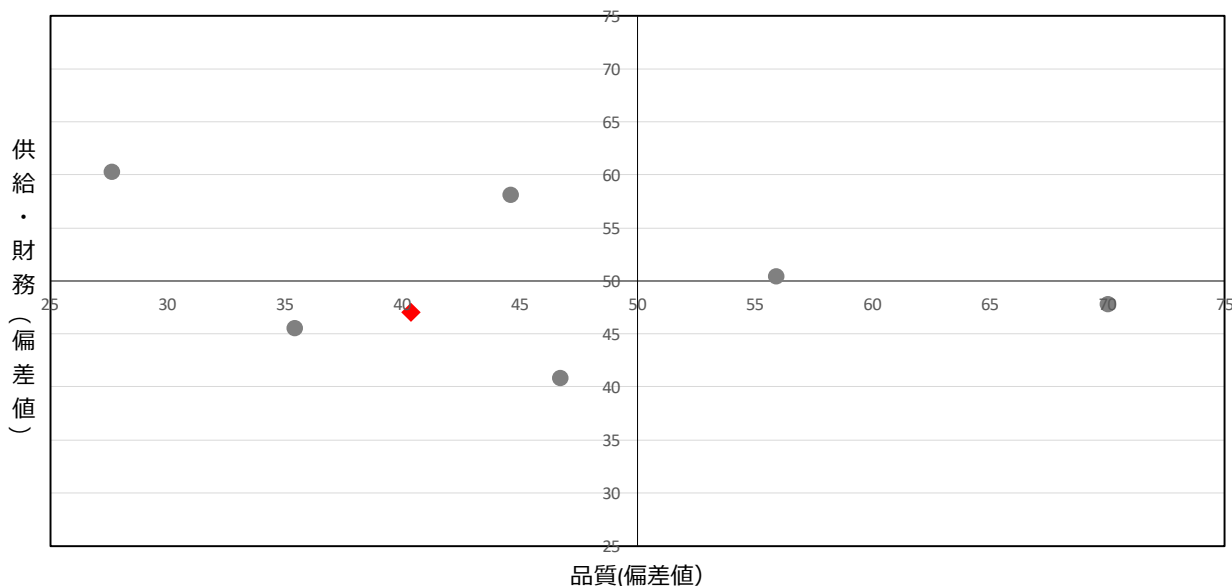
(注記) エネルギー使用量・二酸化炭素排出量

4 施設現状分析

ソフト	供給	項目	2022	2022平均	2022偏差値	2021
		利用率 (人/m <sup>2</sup> )	0.01	0.02	43.7	0.01
ハード	品質	利用率当たりの支出 (円/人)	884,534	679,614	46.1	980,000
		延床面積当たりの支出 (円/m <sup>2</sup> )	5,122	5,615	51.7	5,675
		築年数 (年)	45	32.0	40.4	

散布図 (施設用途ごとで作成)

【供給・財務 (縦) / 品質 (横)】



施設名	旭支所
施設区分	行政系施設
施設用途	庁舎等
地区	旭
所管課	旭支所



1 基本情報 (複数棟の場合：建築年・建築構造・階数は床面積が一番大きい棟のものとします。)

所在地	小渡町船戸15番地1	区域区分等	都市計画区域外	
年間開館日数	241 日	敷地面積/延床面積	4,846.08 m <sup>2</sup>	1,898.75 m <sup>2</sup>
運営形態	直営	指定管理期間	-	~
指定管理者	-	災害時の活用	現地対策本部、防災対策地区活動拠点、緊急避難場所兼避難所	
棟の構成	支所			
建築年、構造	1970年	鉄筋コンクリート造	階数	地上 2 階 地下 1 階

2 利用状況

利用量 (年間延べ利用者数等) (人)			
職員数		-	
2022	2021	2022	2021
16	16	-	-

3 ランニングコスト

支出 (千円)	項目	2022	2021	収入 (千円)	項目	2022	2021
	施設運営費	6,907	10,622		運営収入	0	0
	施設維持費	4,806	12	不動産貸出し	100	67	
	指定管理費	0	0	国県支出金	0	0	
	修繕費	2,176	0	売電収入	0	0	
	合計	13,889	10,634	合計	100	67	

■エネルギー使用量・二酸化炭素排出量

項目	2022	2021
電気 (Kw)	124,344	129,908
ガス (m <sup>3</sup> )	25	19
灯油等 (L)	4,062	4,997
CO2排出量 (t-CO2)	64.2	70.9

■改修費及び改修内容

年度	改修費 (千円)	改修内容	
2022	0	<input type="checkbox"/> 長寿命化工事	<input type="checkbox"/> その他工事 (法令対応等)
2021	0	<input type="checkbox"/> 長寿命化工事	<input type="checkbox"/> その他工事 (法令対応等)

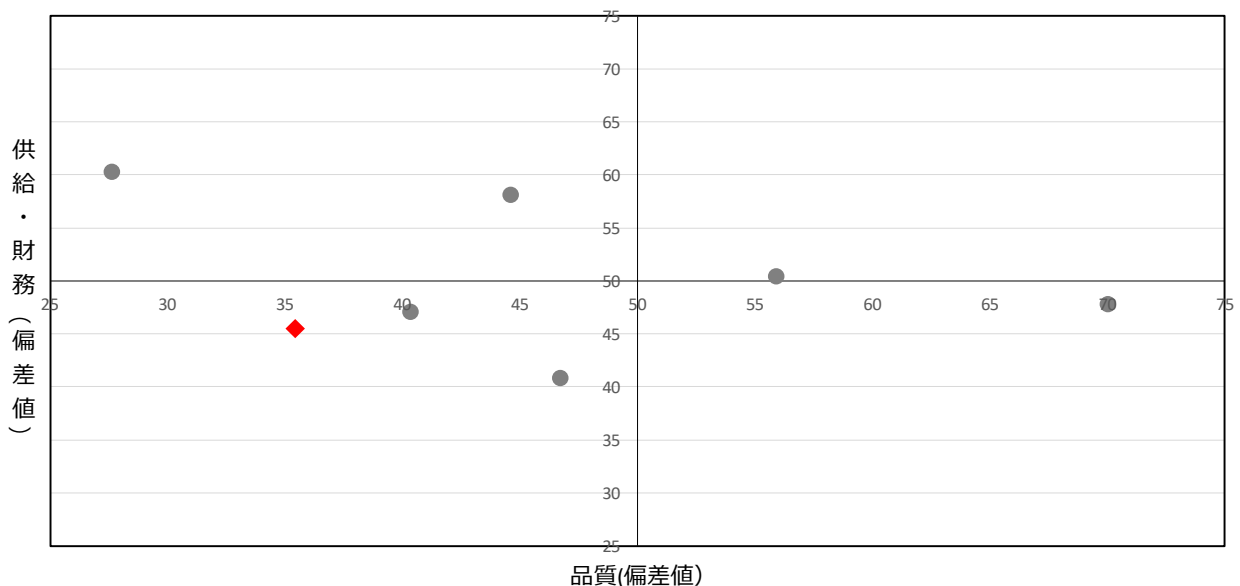
(注記) エネルギー使用量・二酸化炭素排出量  
旭交流館、旭支所合算分

4 施設現状分析

ソフト	供給	項目	2022	2022平均	2022偏差値	2021
		利用率 (人/m <sup>2</sup> )	0.01	0.02	45.8	0.01
ハード	品質	利用率当たりの支出 (円/人)	868,063	679,614	46.4	664,625
		延床面積当たりの支出 (円/m <sup>2</sup> )	7,315	5,615	44.4	5,601
		築年数 (年)	52	32.0	35.5	

散布図 (施設用途ごとで作成)

【供給・財務 (縦) / 品質 (横)】



施設名	足助支所
施設区分	行政系施設
施設用途	庁舎等
地区	足助
所管課	足助支所



1 基本情報 (複数棟の場合：建築年・建築構造・階数は床面積が一番大きい棟のものとします。)

所在地	足助町宮ノ後26番地2		区域区分等	都市計画区域外	
年間開館日数	365	日	敷地面積／延床面積	9,362.08 m <sup>2</sup>	3,102.71 m <sup>2</sup>
運営形態	直営		指定管理期間	-	~
指定管理者	-		災害時の活用	現地対策本部、防災対策地区活動拠点	
棟の構成	本館、支所（東庁舎）、通路会議室、北館、情報ネットワークセンター、自転車置場、北庁舎、支所前駐車場料金所				
建築年、構造	1959年	鉄筋コンクリート造	階数	地上 2 階	地下 0 階

2 利用状況

利用量（年間延べ利用者数等）（人）		職員数	
2022	2021	2022	2021
111	117	-	-

3 ランニングコスト

項目	2022		2021	
	支出(千円)		支出(千円)	
施設運営費	9,526	10,864		
施設維持費	3,774	2,486		
指定管理費	0	0		
修繕費	1,852	3,201		
合計	15,152	16,551		

項目	2022		2021	
	収入(千円)		収入(千円)	
運営収入	0	0		
不動産貸出し	1,390	1,384		
国県支出金	0	0		
売電収入	0	0		
合計	1,390	1,384		

■エネルギー使用量・二酸化炭素排出量

項目	2022	2021
電気 (Kw)	174,178	186,912
ガス (m <sup>3</sup> )	14	13
灯油等 (L)	180	615
CO2排出量 (t-CO2)	76.0	85.6

■改修費及び改修内容

年度	改修費 (千円)	改修内容	
2022	0	<input type="checkbox"/> 長寿命化工事	<input type="checkbox"/> その他工事 (法令対応等)
2021	30,496	<input type="checkbox"/> 長寿命化工事	<input checked="" type="checkbox"/> その他工事 (法令対応等)

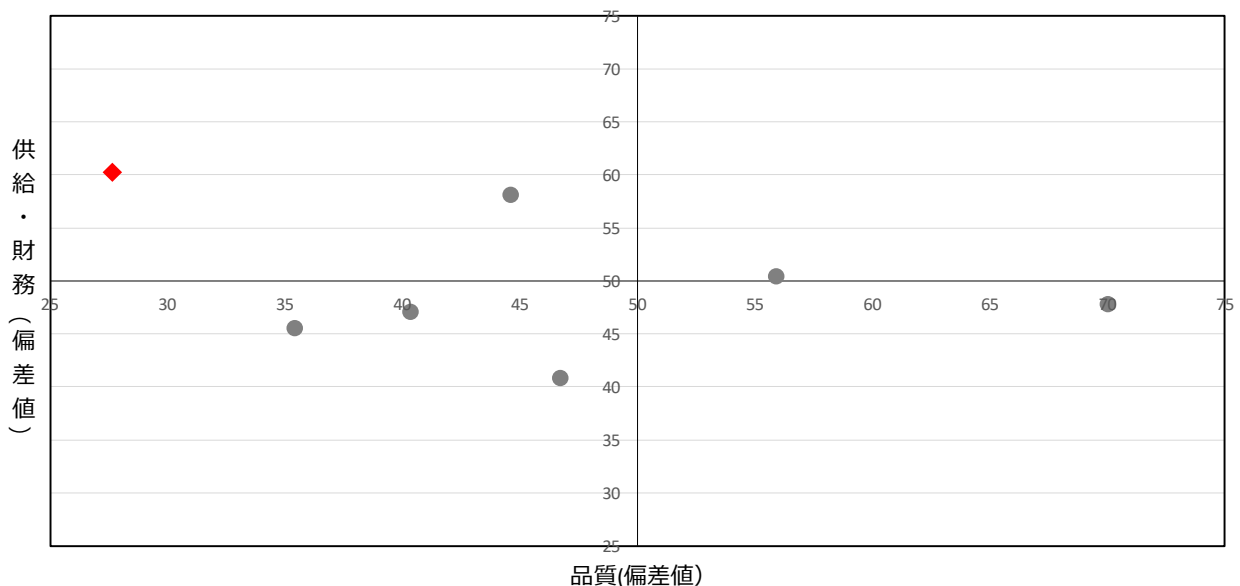
(注記) エネルギー使用量・二酸化炭素排出量

4 施設現状分析

ソフト	項目	2022	2022平均	2022偏差値	2021
				60.3	
財務	利用率 (人/m <sup>2</sup> )	0.04	0.02	67.9	0.04
	利用率当たりの支出 (円/人)	136,505	679,614	60.6	141,462
ハード	延床面積当たりの支出 (円/m <sup>2</sup> )	4,884	5,615	52.5	5,335
	品質	築年数 (年)	63	32.0	27.7

散布図（施設用途ごとで作成）

【供給・財務（縦）／品質（横）】



施設名	稲武支所
施設区分	行政系施設
施設用途	庁舎等
地区	稲武
所管課	稲武支所



1 基本情報 (複数棟の場合：建築年・建築構造・階数は床面積が一番大きい棟のものとします。)

所在地	稲武町竹ノ下1番地1		区域区分等	都市計画区域外	
年間開館日数	242	日	敷地面積/延床面積	2,548.72 m <sup>2</sup>	2,548.72 m <sup>2</sup>
運営形態	直営		指定管理期間	-	~
指定管理者	-		災害時の活用	現地対策本部、防災対策地区活動拠点	
棟の構成	支所、公用車庫、自転車置場、倉庫(車庫前倉庫)、防災倉庫、倉庫(セト田倉庫)、ブロー室				
建築年、構造	1983年	鉄筋コンクリート造	階数	地上 2 階	地下 0 階

2 利用状況

利用量(年間延べ利用者数等)(人)		職員数	
2022	2021	2022	2021
15	15	-	-

3 ランニングコスト

項目	2022		2021	
	支出(千円)			
施設運営費	109	807		
施設維持費	396	507		
指定管理費	0	0		
修繕費	0	305		
合計	505	1,619		

項目	2022		2021	
	収入(千円)			
運営収入	0	0		
不動産貸出し	50	0		
国県支出金	0	0		
売電収入	0	0		
合計	50	0		

■エネルギー使用量・二酸化炭素排出量

項目	2022	2021
電気 (Kw)	189,517	180,551
ガス (m <sup>3</sup> )	10	18
灯油等 (L)	9,344	10,239
CO2排出量 (t-CO2)	105.5	106.7

■改修費及び改修内容

年度	改修費(千円)	改修内容	
2022	0	<input type="checkbox"/> 長寿命化工事	<input type="checkbox"/> その他工事(法令対応等)
2021	4,603	<input type="checkbox"/> 長寿命化工事	<input checked="" type="checkbox"/> その他工事(法令対応等)

(注記) エネルギー使用量・二酸化炭素排出量  
稲武交流館、稲武支所合算分

4 施設現状分析

ソフト	項目	2022	2022平均	2022偏差値	2021
		利用率(人/m <sup>2</sup> )	0.01	0.02	
財務	利用率当たりの支出(円/人)	33,601	679,614	62.6	107,934
	延床面積当たりの支出(円/m <sup>2</sup> )	198	5,615	68.0	636
ハード	品質	築年数(年)	39	32.0	44.7

散布図(施設用途ごとで作成)

【供給・財務(縦) / 品質(横)】

