

施設名	朝日小学校放課後児童施設
施設区分	子育て支援施設
施設用途	放課後児童クラブ
地区	崇化館
所管課	こども・若者政策課



1 基本情報 (複数棟の場合：建築年・建築構造・階数は床面積が一番大きい棟のものとします。)

所在地	朝日町6丁目1番地	区域区分等	第一種低層住居専用地域	
年間開館日数	254 日	敷地面積/延床面積	22,854.39 m <sup>2</sup>	141.69 m <sup>2</sup>
運営形態	民営	指定管理期間	-	~
指定管理者	-	災害時の活用	-	-

棟の構成	本館			
建築年、構造	2012年	鉄骨造	階数	地上 1 階 地下 0 階

2 利用状況

利用量 (年間延べ利用者数等) (人)		定員充足率 (%)	
延べ利用者数			
2022	2021	2022	2021
13,924	14,669	92.0	-

3 ランニングコスト

支出 (千円)	項目	2022	2021	収入 (千円)	項目	2022	2021
	施設運営費	812	665		運営収入	6,737	5,918
	施設維持費	7	35		不動産貸出し	0	0
	指定管理費	0	0		国県支出金	0	0
	修繕費	0	0		売電収入	0	0
	合計	819	700		合計	6,737	5,918

■エネルギー使用量・二酸化炭素排出量

項目	2022	2021
電気 (Kw)	347,849	364,782
ガス (m)	26	19
灯油等 (L)	1,135	1,996
CO2排出量 (t-CO2)	153.7	168.9

■改修費及び改修内容

年度	改修費 (千円)	改修内容	
2022	0	<input type="checkbox"/> 長寿命化工事	<input type="checkbox"/> その他工事 (法令対応等)
2021	0	<input type="checkbox"/> 長寿命化工事	<input type="checkbox"/> その他工事 (法令対応等)

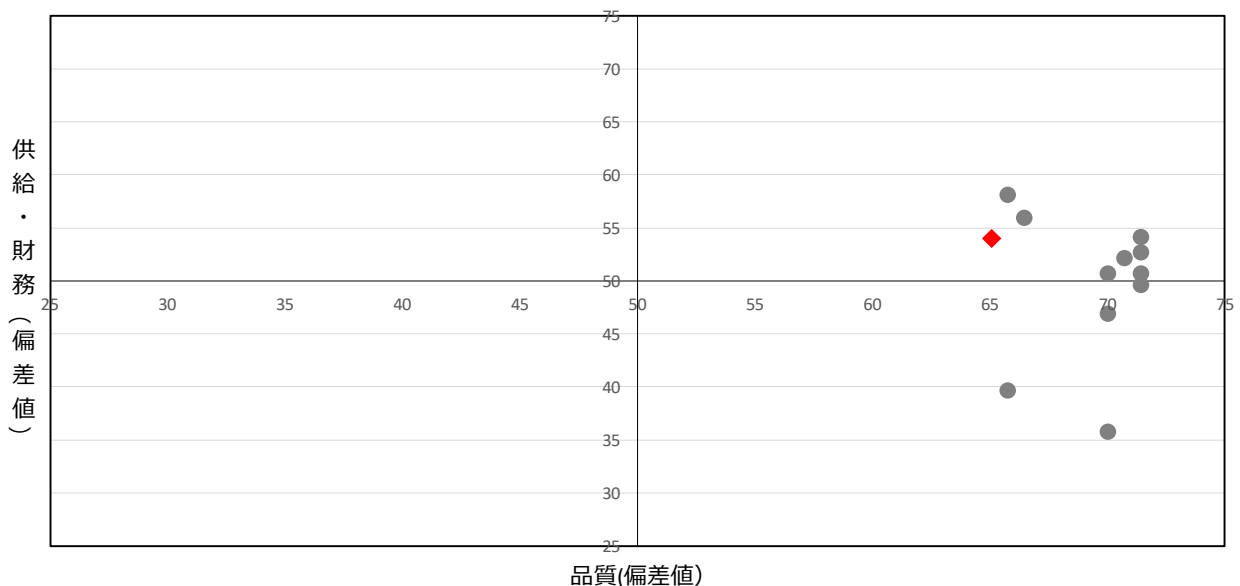
(注記) エネルギー使用量・二酸化炭素排出量  
放課後児童クラブ全施設 (69施設) 合算分

4 施設現状分析

		項目	2022	2022平均	2022偏差値	2021
ソフト	供給	利用率 (人/日・m <sup>2</sup> )	0.39	0.24	62.7	0.41
		定員充足率 (%)	92.0	68.8	68.3	-
	財務	利用量当たりの支出 (円/人)	59	64	51.7	48
		延床面積当たりの支出 (円/m <sup>2</sup> )	5,781	3,356	33.5	4,941
ハード	品質	築年数 (年)	10	32.0	65.2	

散布図 (施設用途ごとで作成)

【供給・財務 (縦) / 品質 (横)】



施設名	若園小学校放課後児童施設
施設区分	子育て支援施設
施設用途	放課後児童クラブ
地区	若園
所管課	こども・若者政策課



1 基本情報 (複数棟の場合：建築年・建築構造・階数は床面積が一番大きい棟のものとします。)

所在地	中根町永池200番地		区域区分等	市街化調整区域	
年間開館日数	254	日	敷地面積/延床面積	26,039.41 m <sup>2</sup>	176.96 m <sup>2</sup>
運営形態	民営		指定管理期間	- ~ -	
指定管理者	-		災害時の活用	-	
棟の構成	本館				
建築年、構造	2013年	鉄骨造	階数	地上 1 階	地下 0 階

2 利用状況

利用量 (年間延べ利用者数等) (人)		定員充足率 (%)	
延べ利用者数			
2022	2021	2022	2021
21,266	17,182	85.1	-

3 ランニングコスト

項目	2022		2021	
	支出 (千円)		支出 (千円)	
施設運営費	824	745	運営収入	7,520
施設維持費	7	36	不動産貸出し	0
指定管理費	0	0	国県支出金	0
修繕費	0	0	売電収入	0
合計	831	781	合計	7,520

■エネルギー使用量・二酸化炭素排出量

項目	2022	2021
電気 (Kw)	347,849	364,782
ガス (m <sup>3</sup> )	26	19
灯油等 (L)	1,135	1,996
CO2排出量 (t-CO2)	153.7	168.9

■改修費及び改修内容

年度	改修費 (千円)	改修内容	
2022	0	<input type="checkbox"/> 長寿命化工事	<input type="checkbox"/> その他工事 (法令対応等)
2021	0	<input type="checkbox"/> 長寿命化工事	<input type="checkbox"/> その他工事 (法令対応等)

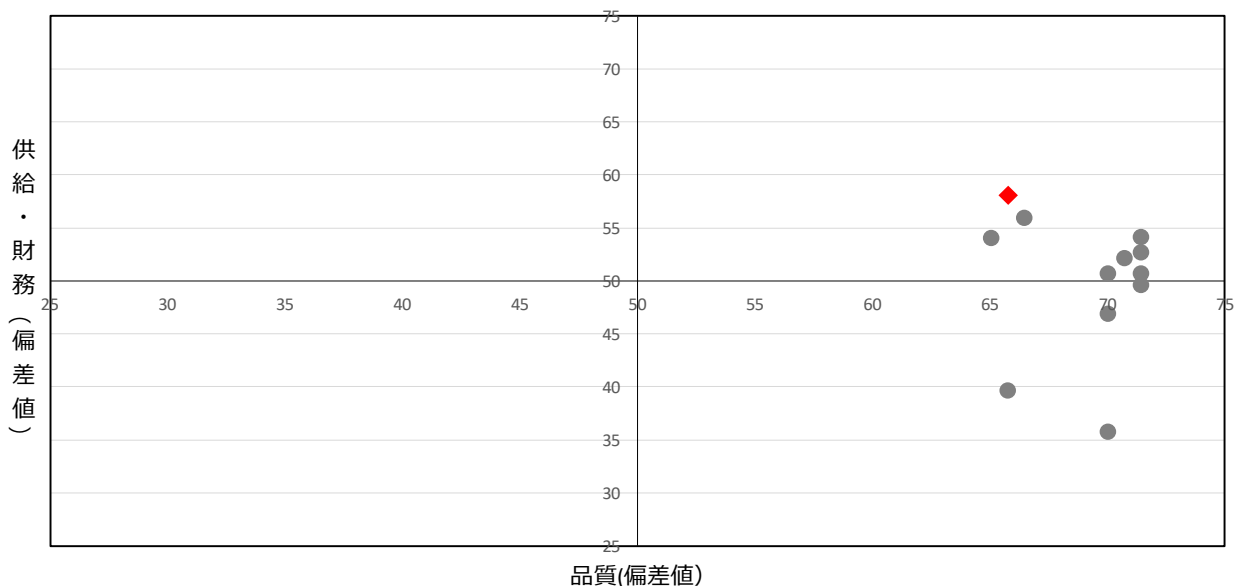
(注記) エネルギー使用量・二酸化炭素排出量  
放課後児童クラブ全施設 (69施設) 合算分

4 施設現状分析

ソフト	項目	2022	2022平均	2022偏差値	2021
				58.1	
供給	利用率 (人/日・m <sup>2</sup> )	0.48	0.24	69.7	0.39
	定員充足率 (%)	85.1	68.8	62.9	-
財務	利用量当たりの支出 (円/人)	40	64	58.9	46
	延床面積当たりの支出 (円/m <sup>2</sup> )	4,696	3,356	40.9	4,414
ハード	品質	築年数 (年)	9	32.0	65.9

散布図 (施設用途ごとで作成)

【供給・財務 (縦) / 品質 (横)】



施設名	若林西小学校放課後児童施設
施設区分	子育て支援施設
施設用途	放課後児童クラブ
地区	高岡
所管課	こども・若者政策課



1 基本情報 (複数棟の場合：建築年・建築構造・階数は床面積が一番大きい棟のものとします。)

所在地	若林西町西ノ堂7番地		区域区分等	市街化調整区域	
年間開館日数	254	日	敷地面積/延床面積	19,095.00 m <sup>2</sup>	141.69 m <sup>2</sup>
運営形態	民営		指定管理期間	- ~ -	
指定管理者	-		災害時の活用	-	
棟の構成	本館				
建築年、構造	2013年	鉄骨造	階数	地上 1 階	地下 0 階

2 利用状況

利用量 (年間延べ利用者数等) (人)		定員充足率 (%)	
延べ利用者数			
2022	2021	2022	2021
7,207	6,433	63.4	-

3 ランニングコスト

項目	2022		2021	
	支出 (千円)		支出 (千円)	
施設運営費	810	647	運営収入	2,649
施設維持費	7	35	不動産貸出し	0
指定管理費	0	0	国県支出金	0
修繕費	0	0	売電収入	0
合計	817	682	合計	2,649

■エネルギー使用量・二酸化炭素排出量

項目	2022	2021
電気 (Kw)	347,849	364,782
ガス (m <sup>3</sup> )	26	19
灯油等 (L)	1,135	1,996
CO2排出量 (t-CO2)	153.7	168.9

■改修費及び改修内容

年度	改修費 (千円)	改修内容	
2022	0	<input type="checkbox"/> 長寿命化工事	<input type="checkbox"/> その他工事 (法令対応等)
2021	0	<input type="checkbox"/> 長寿命化工事	<input type="checkbox"/> その他工事 (法令対応等)

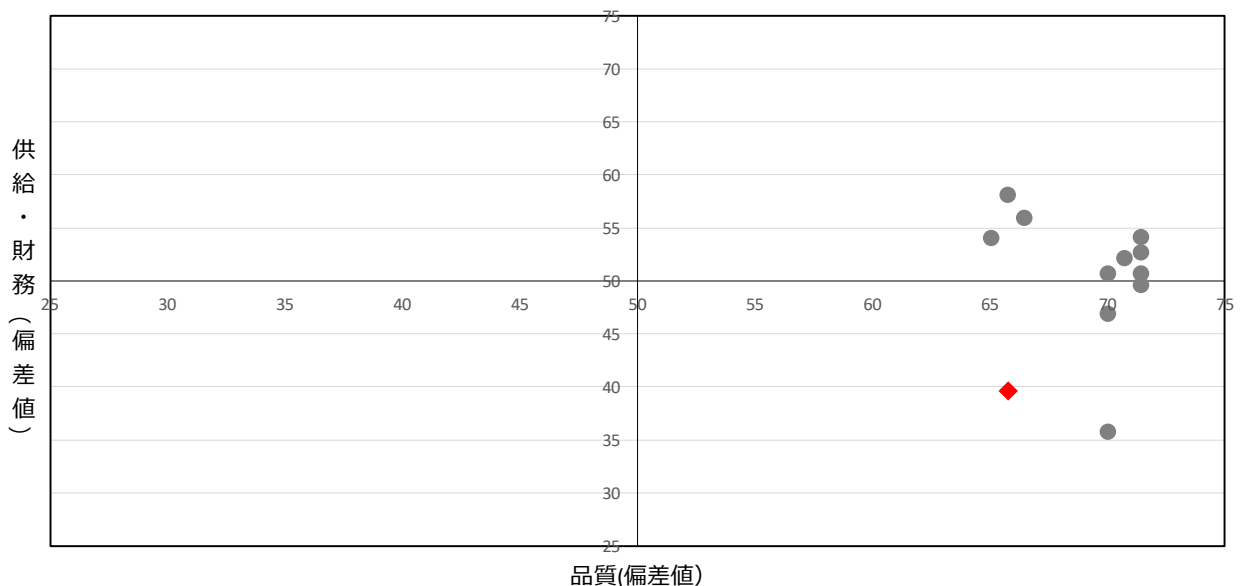
(注記) エネルギー使用量・二酸化炭素排出量  
放課後児童クラブ全施設 (69施設) 合算分

4 施設現状分析

ソフト	項目	2022	2022平均	2022偏差値	2021
				39.7	
供給	利用率 (人/日・m <sup>2</sup> )	0.21	0.24	47.6	0.18
	定員充足率 (%)	63.4	68.8	45.8	-
財務	利用量当たりの支出 (円/人)	114	64	31.7	107
	延床面積当たりの支出 (円/m <sup>2</sup> )	5,767	3,356	33.6	4,814
ハード	品質	築年数 (年)	9	32.0	65.9

散布図 (施設用途ごとで作成)

【供給・財務 (縦) / 品質 (横)】



施設名	浄水北小学校放課後児童施設
施設区分	子育て支援施設
施設用途	放課後児童クラブ
地区	浄水
所管課	こども・若者政策課



1 基本情報 (複数棟の場合：建築年・建築構造・階数は床面積が一番大きい棟のものとします。)

所在地	浄水町原山8番地1			区域区分等	市街化調整区域	
年間開館日数	254	日		敷地面積/延床面積	38,431.00 m <sup>2</sup>	177.89 m <sup>2</sup>
運営形態	民営			指定管理期間	-	~
指定管理者	-			災害時の活用	-	
棟の構成	本館					
建築年、構造	2014年	鉄筋コンクリート造 (RC)	階数	地上 3 階	地下 0 階	

2 利用状況

利用量 (年間延べ利用者数等) (人)		定員充足率 (%)	
延べ利用者数			
2022	2021	2022	2021
20,302	20,324	77.3	-

3 ランニングコスト

支出 (千円)	項目	2022	2021	収入 (千円)	項目	2022	2021
	施設運営費	822	752		運営収入	7,604	7,551
	施設維持費	7	31	不動産貸出し	0	0	
	指定管理費	0	0	国県支出金	0	0	
	修繕費	0	0	売電収入	0	0	
	合計	829	783	合計	7,604	7,551	

■エネルギー使用量・二酸化炭素排出量

項目	2022	2021
電気 (Kw)	347,849	364,782
ガス (m)	26	19
灯油等 (L)	1,135	1,996
CO2排出量 (t-CO2)	153.7	168.9

■改修費及び改修内容

年度	改修費 (千円)	改修内容	
2022	0	<input type="checkbox"/> 長寿命化工事	<input type="checkbox"/> その他工事 (法令対応等)
2021	0	<input type="checkbox"/> 長寿命化工事	<input type="checkbox"/> その他工事 (法令対応等)

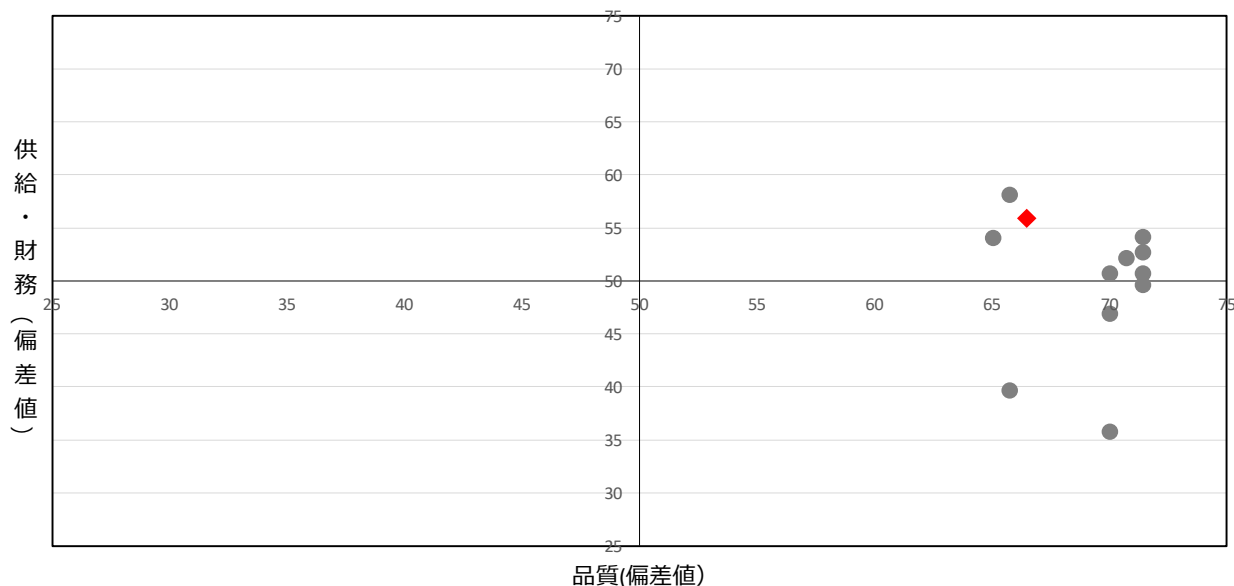
(注記) エネルギー使用量・二酸化炭素排出量  
放課後児童クラブ全施設 (69施設) 合算分

4 施設現状分析

項目		2022	2022平均	2022偏差値	2021
ソフト	供給	利用率 (人/日・m <sup>2</sup> )	0.45	0.24	67.8
		定員充足率 (%)	77.3	68.8	56.8
	財務	利用量当たりの支出 (円/人)	41	64	58.3
		延床面積当たりの支出 (円/m <sup>2</sup> )	4,661	3,356	41.2
ハード	品質	築年数 (年)	8	32.0	66.6

散布図 (施設用途ごとで作成)

【供給・財務 (縦) / 品質 (横)】



施設名	童子山小学校放課後児童施設
施設区分	子育て支援施設
施設用途	放課後児童クラブ
地区	朝日丘
所管課	こども・若者政策課



1 基本情報 (複数棟の場合：建築年・建築構造・階数は床面積が一番大きい棟のものとします。)

所在地	御幸町1丁目60		区域区分等	市街化調整区域	
年間開館日数	254	日	敷地面積/延床面積	27,211.00 m <sup>2</sup>	434.44 m <sup>2</sup>
運営形態	民営		指定管理期間	- ~ -	
指定管理者	-		災害時の活用	-	
棟の構成	本館				
建築年、構造	2021年	鉄骨造	階数	地上 2 階	地下 0 階

2 利用状況

利用量 (年間延べ利用者数等) (人)		定員充足率 (%)	
延べ利用者数			
2022	2021	2022	2021
18,362	15,644	62.8	-

3 ランニングコスト

支出 (千円)	項目	2022	2021	収入 (千円)	項目	2022	2021
	施設運営費	928	1,392		運営収入	7,770	6,186
	施設維持費	14	57	不動産貸出し	0	0	
	指定管理費	0	0	国県支出金	0	0	
	修繕費	0	0	売電収入	0	0	
	合計	942	1,449	合計	7,770	6,186	

■エネルギー使用量・二酸化炭素排出量

項目	2022	2021
電気 (Kw)	347,849	364,782
ガス (m <sup>3</sup> )	26	19
灯油等 (L)	1,135	1,996
CO2排出量 (t-CO2)	153.7	168.9

■改修費及び改修内容

年度	改修費 (千円)	改修内容	
2022	0	<input type="checkbox"/> 長寿命化工事	<input type="checkbox"/> その他工事 (法令対応等)
2021	0	<input type="checkbox"/> 長寿命化工事	<input type="checkbox"/> その他工事 (法令対応等)

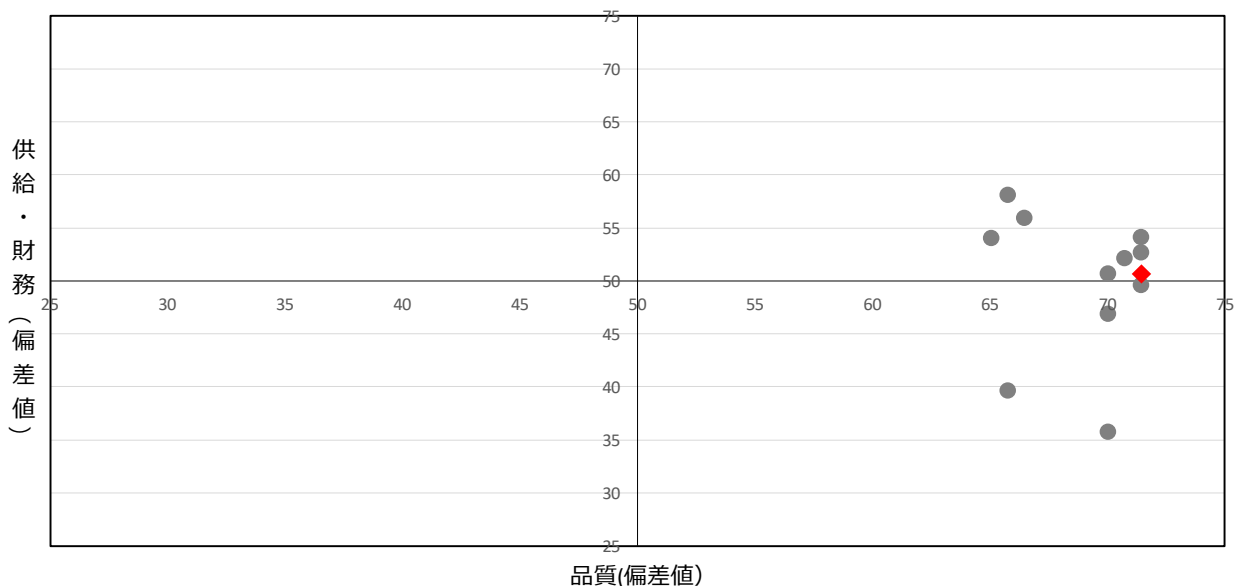
(注記) エネルギー使用量・二酸化炭素排出量  
放課後児童クラブ全施設 (69施設) 合算分

4 施設現状分析

ソフト	供給	項目	2022	2022平均	2022偏差値	2021
		利用率 (人/日・m <sup>2</sup> )	0.17	0.24	44.8	0.15
財務	財務	定員充足率 (%)	62.8	68.8	45.3	-
		利用量当たりの支出 (円/人)	52	64	54.4	93
		延床面積当たりの支出 (円/m <sup>2</sup> )	2,169	3,356	58.1	3,336
ハード	品質	築年数 (年)	1	32.0	71.5	

散布図 (施設用途ごとで作成)

【供給・財務 (縦) / 品質 (横)】



施設名	美山小学校放課後児童施設
施設区分	子育て支援施設
施設用途	放課後児童クラブ
地区	逢妻
所管課	こども・若者政策課



1 基本情報 (複数棟の場合：建築年・建築構造・階数は床面積が一番大きい棟のものとします。)

所在地	美山町4丁目1		区域区分等	準工業地域	
年間開館日数	254	日	敷地面積/延床面積	21,981.00 m <sup>2</sup>	463.76 m <sup>2</sup>
運営形態	民営		指定管理期間	- ~ -	
指定管理者	-		災害時の活用	-	
棟の構成	本館				
建築年、構造	2021年	鉄骨造	階数	地上 2 階	地下 0 階

2 利用状況

利用量 (年間延べ利用者数等) (人)		定員充足率 (%)	
延べ利用者数		2022	2021
2022	2021	60.6	-
16,894	18,536		

3 ランニングコスト

支出 (千円)	項目	2022	2021	収入 (千円)	項目	2022	2021
	施設運営費	928	1,388		運営収入	7,794	7,869
	施設維持費	14	57	不動産貸出し	0	0	
	指定管理費	0	0	国県支出金	0	0	
	修繕費	0	0	売電収入	0	0	
	合計	942	1,445	合計	7,794	7,869	

■エネルギー使用量・二酸化炭素排出量

項目	2022	2021
電気 (Kw)	347,849	364,782
ガス (m)	26	19
灯油等 (L)	1,135	1,996
CO2排出量 (t-CO2)	153.7	168.9

■改修費及び改修内容

年度	改修費 (千円)	改修内容	
2022	0	<input type="checkbox"/> 長寿命化工事	<input type="checkbox"/> その他工事 (法令対応等)
2021	0	<input type="checkbox"/> 長寿命化工事	<input type="checkbox"/> その他工事 (法令対応等)

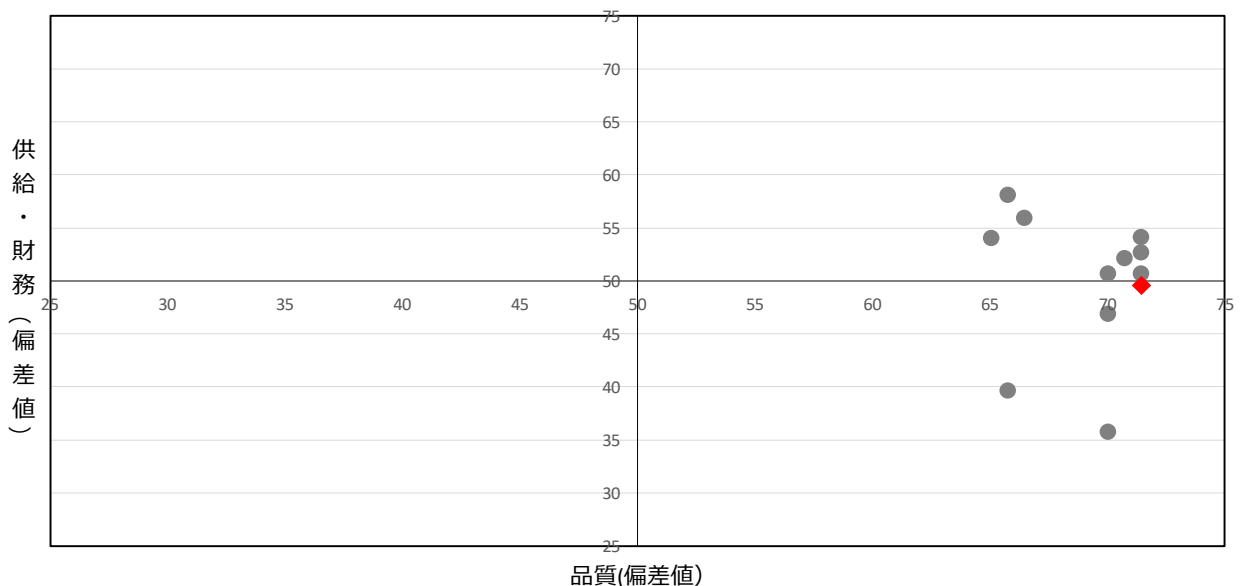
(注記) エネルギー使用量・二酸化炭素排出量  
放課後児童クラブ全施設 (69施設) 合算分

4 施設現状分析

ソフト	供給	項目	2022	2022平均	2022偏差値	2021
		利用率 (人/日・m <sup>2</sup> )	0.15	0.24	43.0	0.16
財務	財務	定員充足率 (%)	60.6	68.8	43.6	-
		利用率当たりの支出 (円/人)	56	64	52.8	78
ハード	品質	延床面積当たりの支出 (円/m <sup>2</sup> )	2,032	3,356	59.1	3,116
		築年数 (年)	1	32.0	71.5	

散布図 (施設用途ごとで作成)

【供給・財務 (縦) / 品質 (横)】



施設名	衣丘小学校放課後児童施設
施設区分	子育て支援施設
施設用途	放課後児童クラブ
地区	朝日丘
所管課	こども・若者政策課



1 基本情報 (複数棟の場合：建築年・建築構造・階数は床面積が一番大きい棟のものとします。)

所在地	三軒町 6 丁目 20-1	区域区分等	第一種住居地域	
年間開館日数	254 日	敷地面積/延床面積	19,535.00 m <sup>2</sup>	463.36 m <sup>2</sup>
運営形態	民営	指定管理期間	-	~
指定管理者	-	災害時の活用	-	-

棟の構成	本館			
建築年、構造	2019年	鉄骨造	階数	地上 2 階 地下 0 階

2 利用状況

利用量 (年間延べ利用者数等) (人)		定員充足率 (%)	
延べ利用者数			
2022	2021	2022	2021
16,567	17,075	66.7	-

3 ランニングコスト

支出 (千円)	項目	2022	2021	収入 (千円)	項目	2022	2021
	施設運営費	924	1,388		運営収入	7,726	6,944
	施設維持費	14	53		不動産貸出し	0	0
	指定管理費	0	0		国県支出金	0	0
	修繕費	0	0		売電収入	0	0
	合計	938	1,441		合計	7,726	6,944

■エネルギー使用量・二酸化炭素排出量

項目	2022	2021
電気 (Kw)	347,849	364,782
ガス (m)	26	19
灯油等 (L)	1,135	1,996
CO2排出量 (t-CO2)	153.7	168.9

■改修費及び改修内容

年度	改修費 (千円)	改修内容	
2022	0	<input type="checkbox"/> 長寿命化工事	<input type="checkbox"/> その他工事 (法令対応等)
2021	0	<input type="checkbox"/> 長寿命化工事	<input type="checkbox"/> その他工事 (法令対応等)

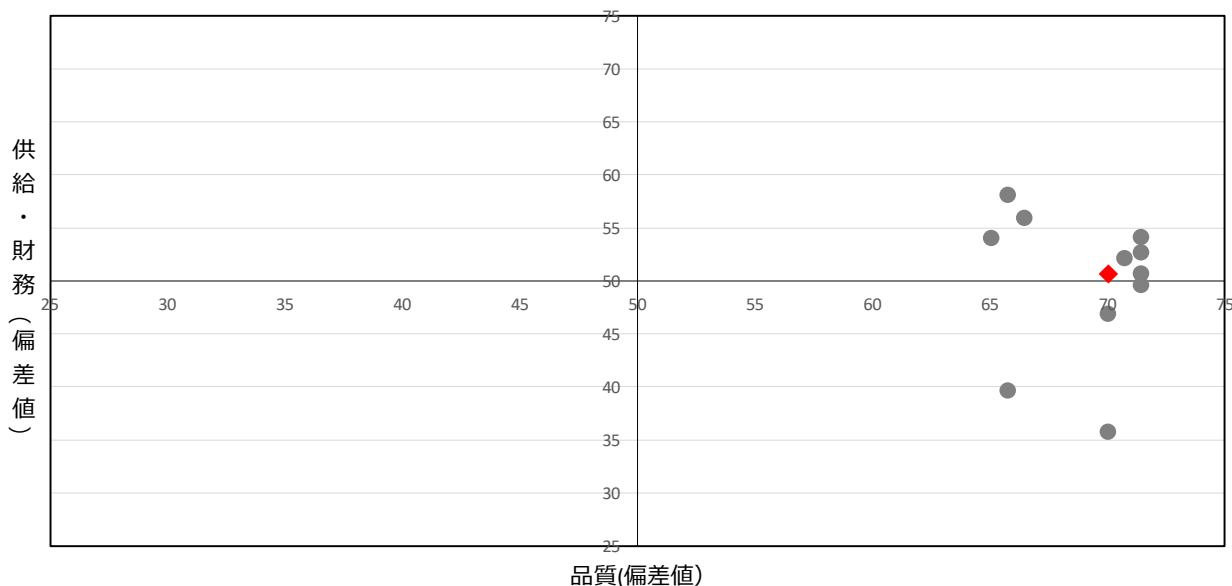
(注記) エネルギー使用量・二酸化炭素排出量  
放課後児童クラブ全施設 (69施設) 合算分

4 施設現状分析

		項目	2022	2022平均	2022偏差値	2021
ソフト	供給	利用率 (人/日・m <sup>2</sup> )	0.15	0.24	42.8	0.15
		定員充足率 (%)	66.7	68.8	48.4	-
	財務	利用量当たりの支出 (円/人)	57	64	52.5	85
		延床面積当たりの支出 (円/m <sup>2</sup> )	2,025	3,356	59.1	3,110
ハード	品質	築年数 (年)	3	32.0	70.1	

散布図 (施設用途ごとで作成)

【供給・財務 (縦) / 品質 (横)】



施設名	土橋小学校放課後児童施設
施設区分	子育て支援施設
施設用途	放課後児童クラブ
地区	電神
所管課	こども・若者政策課



1 基本情報 (複数棟の場合：建築年・建築構造・階数は床面積が一番大きい棟のものとします。)

所在地	土橋町6丁目117		区域区分等	第二種住居地域・他	
年間開館日数	254	日	敷地面積/延床面積	18,853.00 m <sup>2</sup>	249.23 m <sup>2</sup>
運営形態	民営		指定管理期間	- ~ -	
指定管理者	-		災害時の活用	-	
棟の構成	本館				
建築年、構造	2019年	鉄骨造	階数	地上 2 階	地下 0 階

2 利用状況

利用量 (年間延べ利用者数等) (人)		定員充足率 (%)	
延べ利用者数			
2022	2021	2022	2021
6,654	7,517	41.2	-

3 ランニングコスト

項目	2022		2021	
	支出 (千円)		支出 (千円)	
施設運営費	846	877	運営収入	3,206
施設維持費	14	47	不動産貸出し	0
指定管理費	0	0	国県支出金	0
修繕費	0	0	売電収入	0
合計	860	924	合計	3,206

■エネルギー使用量・二酸化炭素排出量

項目	2022	2021
電気 (Kw)	347,849	364,782
ガス (m <sup>3</sup> )	26	19
灯油等 (L)	1,135	1,996
CO2排出量 (t-CO2)	153.7	168.9

■改修費及び改修内容

年度	改修費 (千円)	改修内容	
2022	0	<input type="checkbox"/> 長寿命化工事	<input type="checkbox"/> その他工事 (法令対応等)
2021	0	<input type="checkbox"/> 長寿命化工事	<input type="checkbox"/> その他工事 (法令対応等)

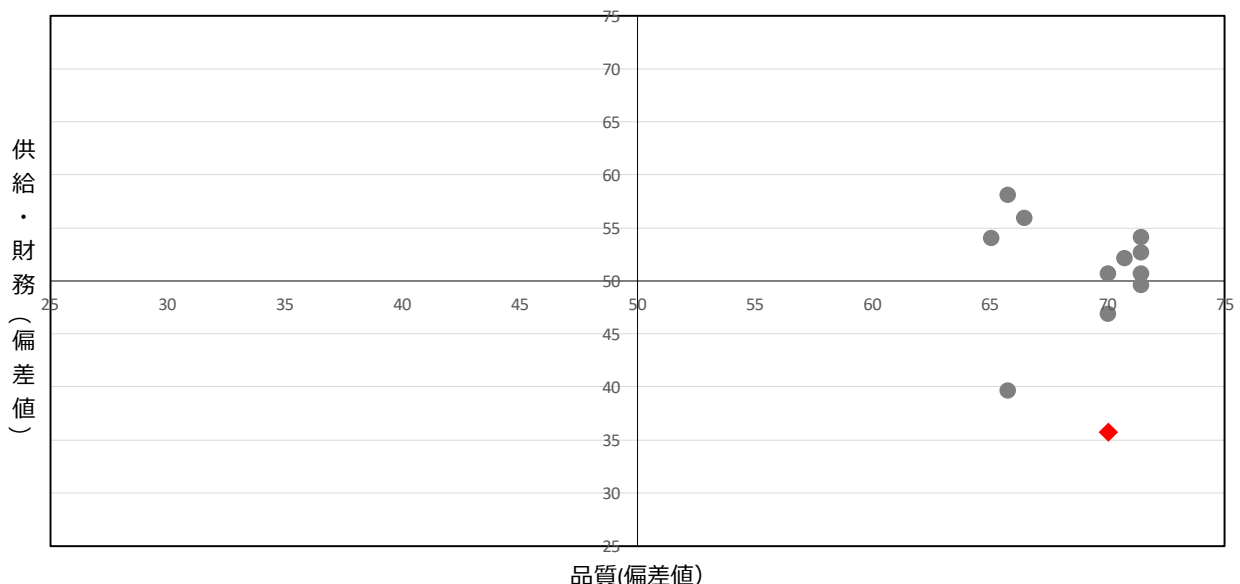
(注記) エネルギー使用量・二酸化炭素排出量  
放課後児童クラブ全施設 (69施設) 合算分

4 施設現状分析

ソフト	項目	2022	2022平均	2022偏差値	2021
		利用率 (人/日・m <sup>2</sup> )	0.11	0.24	
財務	定員充足率 (%)	41.2	68.8	28.2	-
	利用率当たりの支出 (円/人)	130	64	25.8	123
ハード	延床面積当たりの支出 (円/m <sup>2</sup> )	3,451	3,356	49.4	3,708
	品質	築年数 (年)	3	32.0	70.1

散布図 (施設用途ごとで作成)

【供給・財務 (縦) / 品質 (横)】





施設名	駒場小学校放課後児童施設
施設区分	子育て支援施設
施設用途	放課後児童クラブ
地区	前林
所管課	こども・若者政策課



1 基本情報 (複数棟の場合：建築年・建築構造・階数は床面積が一番大きい棟のものとします。)

所在地	駒場町新生58		区域区分等	市街化調整区域	
年間開館日数	254	日	敷地面積／延床面積	18,387.00 m <sup>2</sup>	231.68 m <sup>2</sup>
運営形態	民営		指定管理期間	-	~
指定管理者	-		災害時の活用	-	
棟の構成	本館				
建築年、構造	2019年	鉄骨造	階数	地上 1 階	地下 0 階

2 利用状況

利用量 (年間延べ利用者数等) (人)		定員充足率 (%)	
延べ利用者数			
2022	2021	2022	2021
12,702	12,889	59.3	-

3 ランニングコスト

支出 (千円)	項目	2022	2021	収入 (千円)	項目	2022	2021
	施設運営費	840	834		運営収入	5,043	5,205
	施設維持費	14	47		不動産貸出し	0	0
	指定管理費	0	0		国県支出金	0	0
	修繕費	0	0		売電収入	0	0
	合計	854	881		合計	5,043	5,205

■エネルギー使用量・二酸化炭素排出量

項目	2022	2021
電気 (Kw)	347,849	364,782
ガス (m <sup>3</sup> )	26	19
灯油等 (L)	1,135	1,996
CO2排出量 (t-CO2)	153.7	168.9

■改修費及び改修内容

年度	改修費 (千円)	改修内容	
2022	0	<input type="checkbox"/> 長寿命化工事	<input type="checkbox"/> その他工事 (法令対応等)
2021	0	<input type="checkbox"/> 長寿命化工事	<input type="checkbox"/> その他工事 (法令対応等)

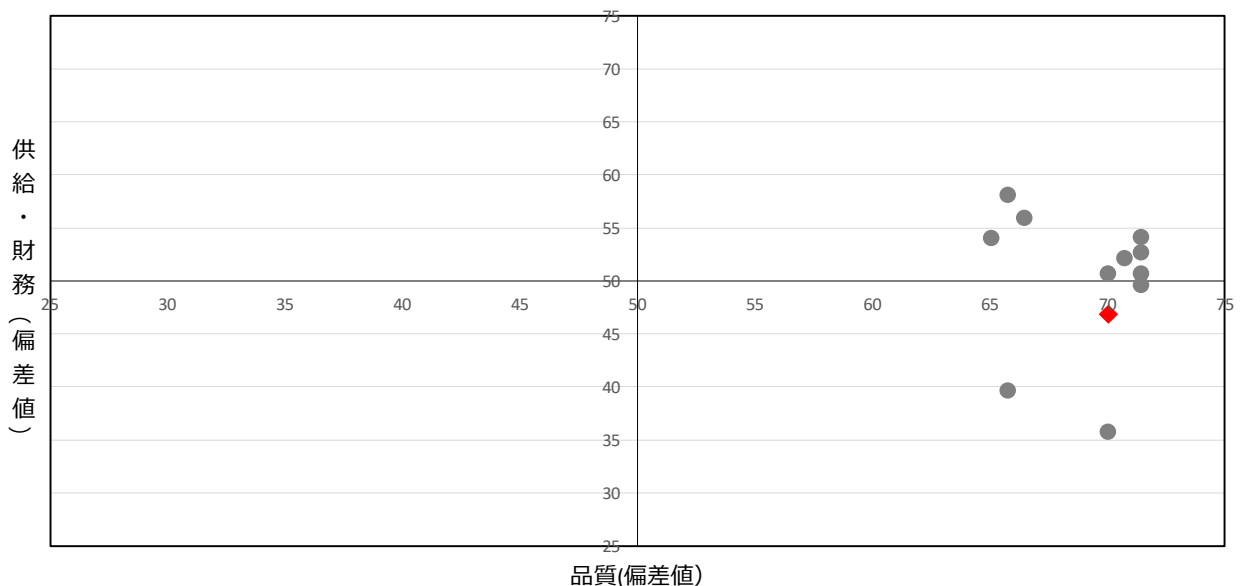
(注記) エネルギー使用量・二酸化炭素排出量  
放課後児童クラブ全施設 (69施設) 合算分

4 施設現状分析

		項目	2022	2022平均	2022偏差値	2021
ソフト	供給	利用率 (人/日・m <sup>2</sup> )	0.22	0.24	48.9	0.22
		定員充足率 (%)	59.3	68.8	42.5	-
	財務	利用量当たりの支出 (円/人)	68	64	48.6	69
		延床面積当たりの支出 (円/m <sup>2</sup> )	3,687	3,356	47.8	3,803
ハード	品質	築年数 (年)	3	32.0	70.1	

散布図 (施設用途ごとで作成)

【供給・財務 (縦) / 品質 (横)】



施設名	小清水小学校放課後児童施設
施設区分	子育て支援施設
施設用途	放課後児童クラブ
地区	逢妻
所管課	こども・若者政策課



1 基本情報 (複数棟の場合：建築年・建築構造・階数は床面積が一番大きい棟のものとします。)

所在地	田町2丁目81		区域区分等	市街化調整区域	
年間開館日数	254	日	敷地面積/延床面積	24,262.00 m <sup>2</sup>	478.76 m <sup>2</sup>
運営形態	民営		指定管理期間	- ~ -	
指定管理者	-		災害時の活用	-	
棟の構成	本館				
建築年、構造	2021年	木造 (W)	階数	地上 2 階	地下 0 階

2 利用状況

利用量 (年間延べ利用者数等) (人)		定員充足率 (%)	
延べ利用者数		2022	2021
2022	20,322	2021	21,553
		75.0	-

3 ランニングコスト

支出 (千円)	項目	2022	2021	収入 (千円)	項目	2022	2021
	施設運営費	895	1,092		運営収入	8,711	8,518
	施設維持費	14	68	不動産貸出し	0	0	
	指定管理費	0	0	国県支出金	0	0	
	修繕費	0	0	売電収入	0	0	
	合計	909	1,160	合計	8,711	8,518	

■エネルギー使用量・二酸化炭素排出量

項目	2022	2021
電気 (Kw)	347,849	364,782
ガス (m)	26	19
灯油等 (L)	1,135	1,996
CO2排出量 (t-CO2)	153.7	168.9

■改修費及び改修内容

年度	改修費 (千円)	改修内容	
2022	0	<input type="checkbox"/> 長寿命化工事	<input type="checkbox"/> その他工事 (法令対応等)
2021	0	<input type="checkbox"/> 長寿命化工事	<input type="checkbox"/> その他工事 (法令対応等)

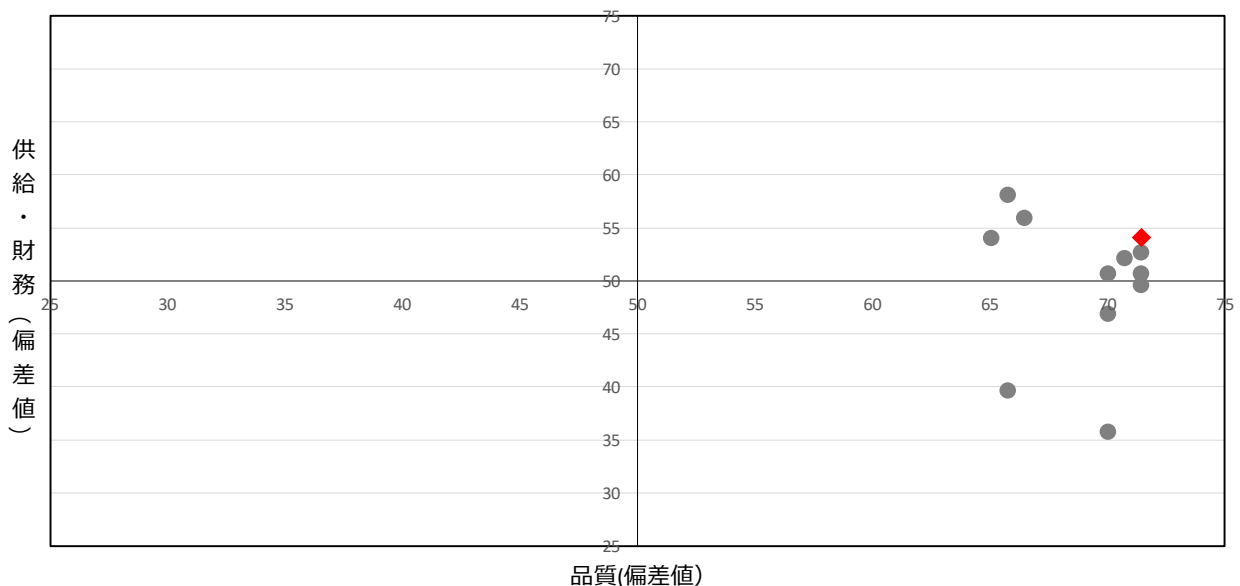
(注記) エネルギー使用量・二酸化炭素排出量  
放課後児童クラブ全施設 (69施設) 合算分

4 施設現状分析

ソフト	供給	項目	2022	2022平均	2022偏差値	2021
		利用率 (人/日・m <sup>2</sup> )	0.17	0.24	44.9	0.18
財務	財務	定員充足率 (%)	75.0	68.8	55.0	-
		利用率当たりの支出 (円/人)	45	64	56.8	54
ハード	品質	延床面積当たりの支出 (円/m <sup>2</sup> )	1,899	3,356	60.0	2,423
		築年数 (年)	1	32.0	71.5	

散布図 (施設用途ごとで作成)

【供給・財務 (縦) / 品質 (横)】



施設名	堤小学校放課後児童施設
施設区分	子育て支援施設
施設用途	放課後児童クラブ
地区	前林
所管課	こども・若者政策課



1 基本情報 (複数棟の場合：建築年・建築構造・階数は床面積が一番大きい棟のものとします。)

所在地	堤本町流28		区域区分等	市街化調整区域	
年間開館日数	254	日	敷地面積／延床面積	27,261.00 m <sup>2</sup>	478.76 m <sup>2</sup>
運営形態	民営		指定管理期間	- ~ -	
指定管理者	-		災害時の活用	-	
棟の構成	本館				
建築年、構造	2021年	木造 (W)	階数	地上 2 階	地下 0 階

2 利用状況

利用量 (年間延べ利用者数等) (人)		定員充足率 (%)	
延べ利用者数		2022	2021
2022	2021	68.9	-
19,574	19,317		

3 ランニングコスト

項目	2022		2021	
	支出 (千円)			
施設運営費	896	1,092		
施設維持費	14	293		
指定管理費	0	0		
修繕費	0	0		
合計	910	1,385		

■エネルギー使用量・二酸化炭素排出量

項目	2022	2021
電気 (Kw)	347,849	364,782
ガス (m <sup>3</sup> )	26	19
灯油等 (L)	1,135	1,996
CO2排出量 (t-CO2)	153.7	168.9

■改修費及び改修内容

年度	改修費 (千円)	改修内容	
2022	0	<input type="checkbox"/> 長寿命化工事	<input type="checkbox"/> その他工事 (法令対応等)
2021	0	<input type="checkbox"/> 長寿命化工事	<input type="checkbox"/> その他工事 (法令対応等)

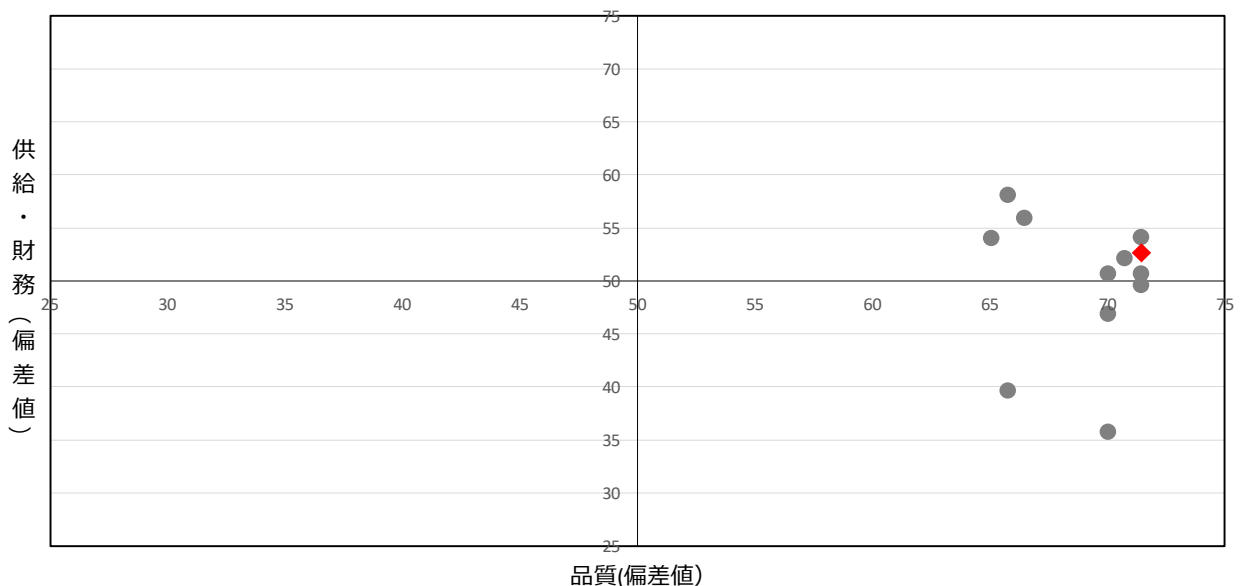
(注記) エネルギー使用量・二酸化炭素排出量  
放課後児童クラブ全施設 (69施設) 合算分

4 施設現状分析

ソフト	項目	2022	2022平均	2022偏差値	2021
				52.7	
供給	利用率 (人/日・m <sup>2</sup> )	0.17	0.24	44.4	0.16
	定員充足率 (%)	68.9	68.8	50.1	-
財務	利用量当たりの支出 (円/人)	47	64	56.2	72
	延床面積当たりの支出 (円/m <sup>2</sup> )	1,901	3,356	60.0	2,893
ハード	品質	築年数 (年)	1	32.0	71.5

散布図 (施設用途ごとで作成)

【供給・財務 (縦) / 品質 (横)】



施設名	前山小学校放課後児童施設
施設区分	子育て支援施設
施設用途	放課後児童クラブ
地区	豊南
所管課	こども・若者政策課



1 基本情報 (複数棟の場合：建築年・建築構造・階数は床面積が一番大きい棟のものとします。)

所在地	前山町1-2-4	区域区分等	第一種中高層住居専用地域	
年間開館日数	254 日	敷地面積/延床面積	31,147.00 m <sup>2</sup>	427.16 m <sup>2</sup>
運営形態	民営	指定管理期間	-	~
指定管理者	-	災害時の活用	-	
棟の構成	防災倉庫			
建築年、構造	2020年	鉄骨造	階数	地上 2 階 地下 0 階

2 利用状況

利用量 (年間延べ利用者数等) (人)		定員充足率 (%)	
2022	2021	2022	2021
17,004	15,335	73.4	-

3 ランニングコスト

支出 (千円)	項目	2022	2021	収入 (千円)	項目	2022	2021
	施設運営費	926	101		運営収入	8,854	0
	施設維持費	14	168	不動産貸出し	0	0	
	指定管理費	0	0	国県支出金	0	0	
	修繕費	0	0	売電収入	0	0	
	合計	940	269	合計	8,854	0	

■エネルギー使用量・二酸化炭素排出量

項目	2022	2021
電気 (Kw)	347,849	364,782
ガス (m)	26	19
灯油等 (L)	1,135	1,996
CO2排出量 (t-CO2)	153.7	168.9

■改修費及び改修内容

年度	改修費 (千円)	改修内容	
2022	0	<input type="checkbox"/> 長寿命化工事	<input type="checkbox"/> その他工事 (法令対応等)
2021	0	<input type="checkbox"/> 長寿命化工事	<input type="checkbox"/> その他工事 (法令対応等)

(注記) エネルギー使用量・二酸化炭素排出量  
放課後児童クラブ全施設 (69施設) 合算分

4 施設現状分析

ソフト	供給	項目	2022	2022平均	2022偏差値	2021
		利用率 (人/日・m <sup>2</sup> )	0.16	0.24	44.1	0.15
財務	財務	定員充足率 (%)	73.4	68.8	53.7	-
		利用率当たりの支出 (円/人)	56	64	53.0	18
ハード	品質	延床面積当たりの支出 (円/m <sup>2</sup> )	2,201	3,356	57.9	630
		築年数 (年)	2	32.0	70.8	

散布図 (施設用途ごとで作成)

【供給・財務 (縦) / 品質 (横)】

