

| | |
|------|----------|
| 施設名 | 衣丘小学校 |
| 施設区分 | 学校教育系施設 |
| 施設用途 | 小学校 |
| 地区 | 朝日丘 |
| 所管課 | 学校づくり推進課 |



1 基本情報 (複数棟の場合：建築年・建築構造・階数は床面積が一番大きい棟のものとします。)

| | | | | | | | | | |
|--------|--|-----------|----|-----------|--------------------------|-------------------------|----|---|---|
| 所在地 | 三軒町6丁目20番地1 | | | 区域区分等 | 第一種住居地域 | | | | |
| 年間開館日数 | 237 | 日 | | 敷地面積/延床面積 | 19,535.00 m ² | 5,475.00 m ² | | | |
| 運営形態 | 直営 | | | 指定管理期間 | - | ~ | - | | |
| 指定管理者 | - | | | 災害時の活用 | 緊急避難場所兼避難所 | | | | |
| 棟の構成 | 管理・教室棟、教室、教室、プロパン庫、倉庫、体育館、便所、倉庫、倉庫、倉庫、油庫、屋外便所、エレベーター・多目的便所棟、教室、更衣室 | | | | | | | | |
| 建築年、構造 | 1979年 | 鉄筋コンクリート造 | 階数 | 地上 | 4 | 階 | 地下 | 0 | 階 |

2 利用状況

| 利用量 (年間延べ利用者数等) (人) | | 児童数 | |
|---------------------|------|------|------|
| 2022 | 2021 | 2022 | 2021 |
| 603 | 603 | - | - |

3 ランニングコスト

| 項目 | 2022 | | 2021 | |
|-------|---------|--------|------|--|
| | 支出 (千円) | | | |
| 施設運営費 | 14,359 | 11,069 | | |
| 施設維持費 | 2,459 | 2,983 | | |
| 指定管理費 | 0 | 0 | | |
| 修繕費 | 4,711 | 2,352 | | |
| 合計 | 21,529 | 16,404 | | |

| 項目 | 2022 | | 2021 | |
|--------|---------|----|------|--|
| | 収入 (千円) | | | |
| 運営収入 | 0 | 0 | | |
| 不動産貸出し | 9 | 10 | | |
| 国県支出金 | 11,017 | 0 | | |
| 売電収入 | 0 | 0 | | |
| 合計 | 11,026 | 10 | | |

■エネルギー使用量・二酸化炭素排出量

| 項目 | 2022 | 2021 |
|----------------------|-----------|-----------|
| 電気 (Kw) | 7,690,197 | 7,386,408 |
| ガス (m ³) | 593,095 | 550,715 |
| 灯油等 (L) | 54,741 | 71,250 |
| CO2排出量 (t-CO2) | 4,885.1 | 4,813.9 |

■改修費及び改修内容

| 年度 | 改修費 (千円) | 改修内容 | |
|------|----------|--|---|
| 2022 | 98 | <input type="checkbox"/> 長寿命化工事 | <input checked="" type="checkbox"/> その他工事 (法令対応等) |
| 2021 | 21,987 | <input checked="" type="checkbox"/> 長寿命化工事 | <input type="checkbox"/> その他工事 (法令対応等) |

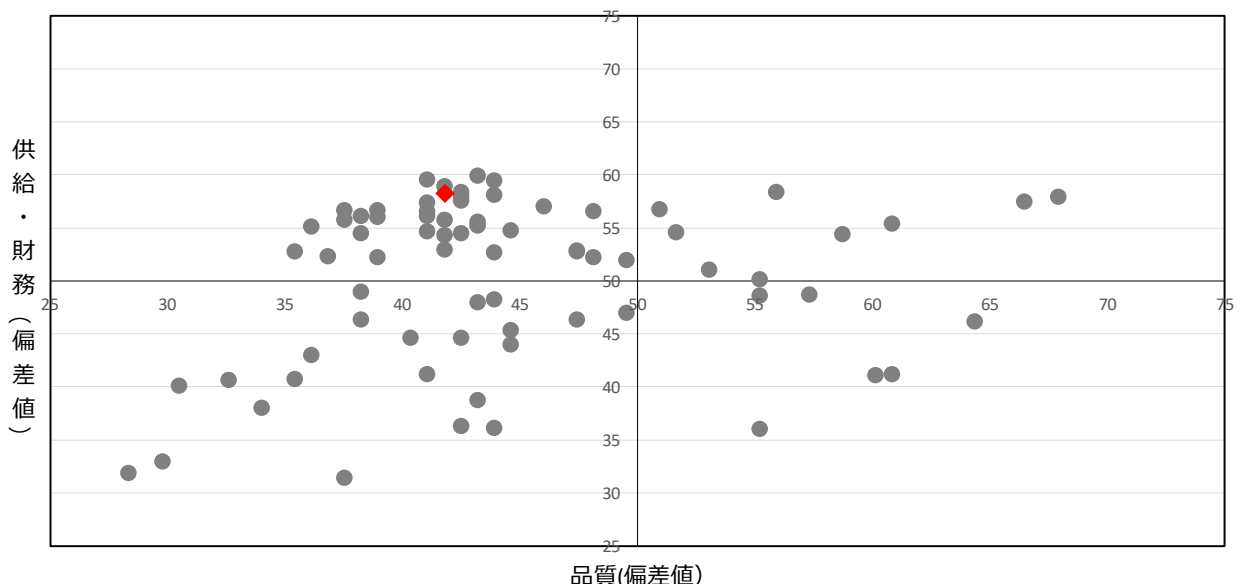
(注記) エネルギー使用量・二酸化炭素排出量
小学校全校 (75校) 合算分

4 施設現状分析

| ソフト | 項目 | 2022 | 2022平均 | 2022偏差値 | 2021 |
|-----|--------------------------------|-------------------------|---------|---------|--------|
| | | 利用率 (人/m ²) | 0.12 | 0.05 | 69.6 |
| 財務 | 利用率当たりの支出 (円/人) | 35,704 | 142,930 | 56.8 | 27,204 |
| | 延床面積当たりの支出 (円/m ²) | 3,933 | 3,667 | 48.5 | 2,997 |
| ハード | 品質 | 築年数 (年) | 43 | 32.0 | 41.9 |

散布図 (施設用途ごとで作成)

【供給・財務 (縦) / 品質 (横)】



| | |
|------|----------|
| 施設名 | 挙母小学校 |
| 施設区分 | 学校教育系施設 |
| 施設用途 | 小学校 |
| 地区 | 崇化館 |
| 所管課 | 学校づくり推進課 |



1 基本情報 (複数棟の場合：建築年・建築構造・階数は床面積が一番大きい棟のものとします。)

| | | | | | |
|--------|--|-----------|-----------|--------------------------|-------------------------|
| 所在地 | 平芝町1丁目1番地1 | | 区域区分等 | 第一種住居地域 | |
| 年間開館日数 | 237 | 日 | 敷地面積/延床面積 | 26,906.00 m ² | 9,376.00 m ² |
| 運営形態 | 直営 | | 指定管理期間 | - ~ - | |
| 指定管理者 | - | | 災害時の活用 | 緊急避難場所兼避難所 | |
| 棟の構成 | 倉庫、便所、倉庫、体育館、プール機械室、プール更衣室、校舎、倉庫、倉庫、倉庫 | | | | |
| 建築年、構造 | 2006年 | 鉄筋コンクリート造 | 階数 | 地上 3 階 | 地下 0 階 |

2 利用状況

| 利用量 (年間延べ利用者数等) (人) | | 児童数 | |
|---------------------|------|------|------|
| 2022 | 2021 | 2022 | 2021 |
| 520 | 517 | - | - |

3 ランニングコスト

| 項目 | 2022 | | 2021 | |
|-------|---------|--------|---------|--|
| | 支出 (千円) | | 支出 (千円) | |
| 施設運営費 | 14,290 | 10,068 | | |
| 施設維持費 | 3,896 | 4,368 | | |
| 指定管理費 | 0 | 0 | | |
| 修繕費 | 3,815 | 0 | | |
| 合計 | 22,001 | 14,436 | | |

■エネルギー使用量・二酸化炭素排出量

| 項目 | 2022 | 2021 |
|----------------------|-----------|-----------|
| 電気 (Kw) | 7,690,197 | 7,386,408 |
| ガス (m ³) | 593,095 | 550,715 |
| 灯油等 (L) | 54,741 | 71,250 |
| CO2排出量 (t-CO2) | 4,885.1 | 4,813.9 |

■改修費及び改修内容

| 年度 | 改修費 (千円) | 改修内容 | |
|------|----------|--|---|
| 2022 | 98 | <input type="checkbox"/> 長寿命化工事 | <input checked="" type="checkbox"/> その他工事 (法令対応等) |
| 2021 | 9,548 | <input checked="" type="checkbox"/> 長寿命化工事 | <input type="checkbox"/> その他工事 (法令対応等) |

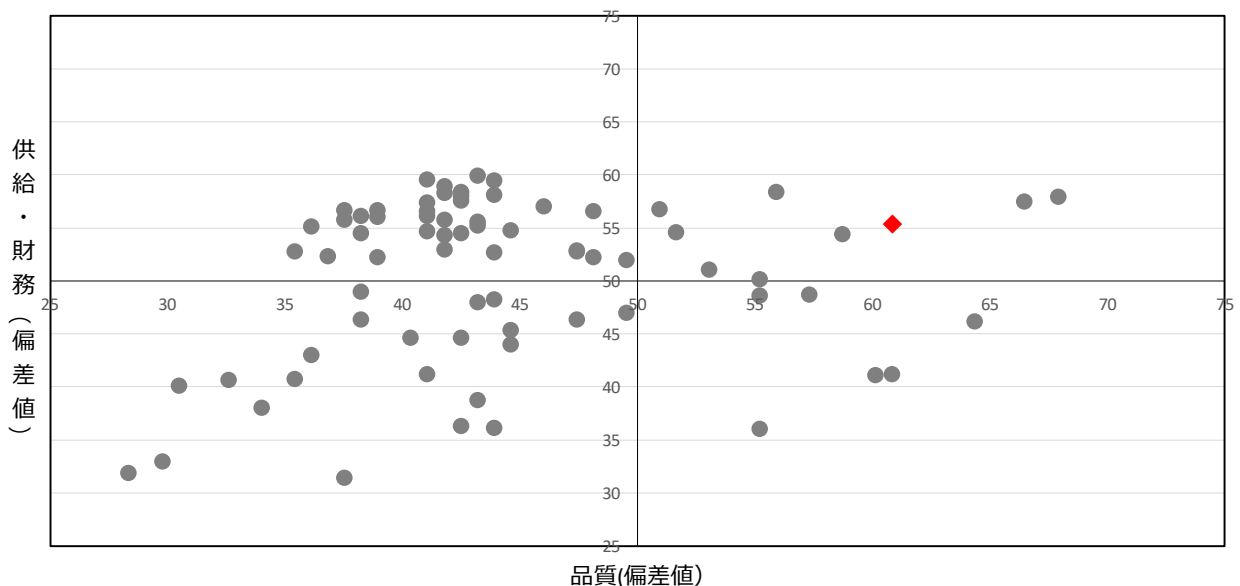
(注記) エネルギー使用量・二酸化炭素排出量
小学校全校 (75校) 合算分

4 施設現状分析

| ソフト | 項目 | 2022 | 2022平均 | 2022偏差値 | 2021 |
|-----|--------------------------------|-------------------------|---------|---------|--------|
| | | 利用率 (人/m ²) | 0.06 | 0.05 | 52.1 |
| 財務 | 利用率当たりの支出 (円/人) | 42,310 | 142,930 | 56.4 | 27,923 |
| | 延床面積当たりの支出 (円/m ²) | 2,347 | 3,667 | 57.9 | 1,540 |
| ハード | 品質 | 築年数 (年) | 16 | 32.0 | 60.9 |

散布図 (施設用途ごとで作成)

【供給・財務 (縦) / 品質 (横)】



| | |
|------|----------|
| 施設名 | 元城小学校 |
| 施設区分 | 学校教育系施設 |
| 施設用途 | 小学校 |
| 地区 | 崇化館 |
| 所管課 | 学校づくり推進課 |



1 基本情報 (複数棟の場合：建築年・建築構造・階数は床面積が一番大きい棟のものとします。)

| | | | | | |
|--------|---|-----------|-----------|--------------------------|-------------------------|
| 所在地 | 八幡町3丁目30番地 | | 区域区分等 | 第一種住居地域 | |
| 年間開館日数 | 237 | 日 | 敷地面積/延床面積 | 17,059.00 m ² | 4,798.00 m ² |
| 運営形態 | 直営 | | 指定管理期間 | - ~ - | |
| 指定管理者 | - | | 災害時の活用 | 緊急避難場所兼避難所 | |
| 棟の構成 | 管理・教室棟、倉庫、特別教室棟、特別教室棟、油庫、倉庫、倉庫、体育館、プール専用付属室、エレベーター・多目的便所棟、渡り廊下棟 | | | | |
| 建築年、構造 | 1972年 | 鉄筋コンクリート造 | 階数 | 地上 3 階 | 地下 0 階 |

2 利用状況

| 利用量 (年間延べ利用者数等) (人) | | | |
|---------------------|------|------|------|
| 児童数 | | - | |
| 2022 | 2021 | 2022 | 2021 |
| 270 | 270 | - | - |

3 ランニングコスト

| 項目 | 2022 | | 2021 | |
|-------|---------|--------|------|--|
| | 支出 (千円) | | | |
| 施設運営費 | 7,426 | 6,317 | | |
| 施設維持費 | 2,555 | 2,971 | | |
| 指定管理費 | 0 | 0 | | |
| 修繕費 | 7,904 | 7,579 | | |
| 合計 | 17,885 | 16,867 | | |

| 項目 | 2022 | | 2021 | |
|--------|---------|----|------|--|
| | 収入 (千円) | | | |
| 運営収入 | 0 | 0 | | |
| 不動産貸出し | 24 | 27 | | |
| 国県支出金 | 0 | 0 | | |
| 売電収入 | 0 | 0 | | |
| 合計 | 24 | 27 | | |

■エネルギー使用量・二酸化炭素排出量

| 項目 | 2022 | 2021 |
|----------------------|-----------|-----------|
| 電気 (Kw) | 7,690,197 | 7,386,408 |
| ガス (m ³) | 593,095 | 550,715 |
| 灯油等 (L) | 54,741 | 71,250 |
| CO2排出量 (t-CO2) | 4,885.1 | 4,813.9 |

■改修費及び改修内容

| 年度 | 改修費 (千円) | 改修内容 | |
|------|----------|---------------------------------|---|
| 2022 | 98 | <input type="checkbox"/> 長寿命化工事 | <input checked="" type="checkbox"/> その他工事 (法令対応等) |
| 2021 | 16,015 | <input type="checkbox"/> 長寿命化工事 | <input checked="" type="checkbox"/> その他工事 (法令対応等) |

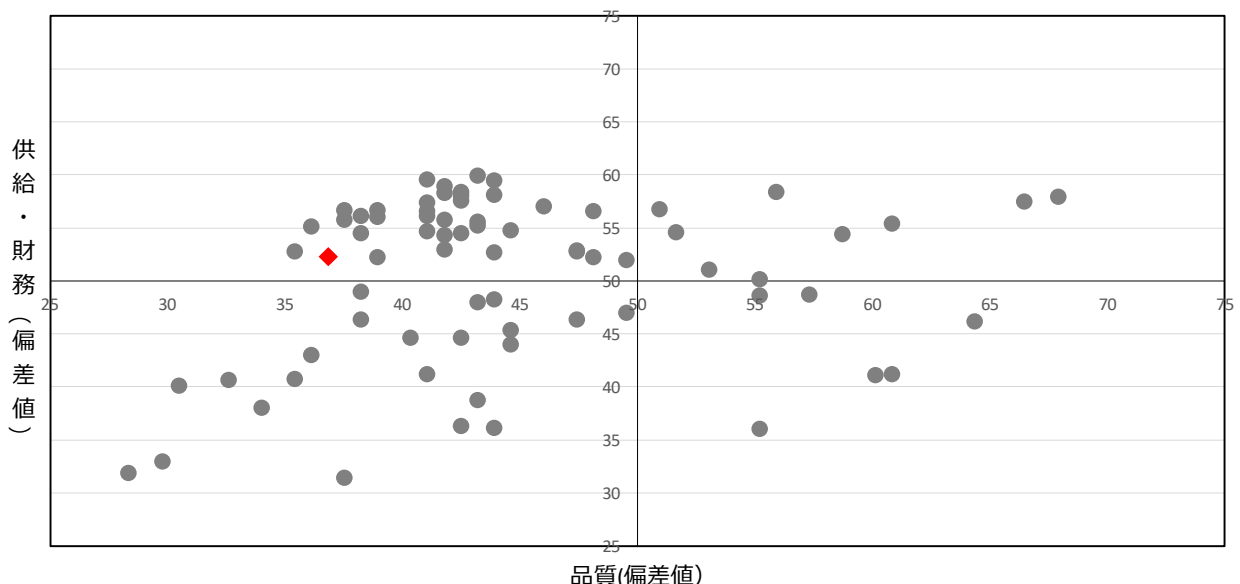
(注記) エネルギー使用量・二酸化炭素排出量
小学校全校 (75校) 合算分

4 施設現状分析

| ソフト | 項目 | 2022 | | 2022平均 | | 2022偏差値 | | 2021 | |
|-----|--------------------------------|---------|---------|---------|------|---------|------|------|---|
| | | | | | | | | | |
| 供給 | 利用率 (人/m ²) | 0.06 | 0.05 | 0.05 | 52.4 | 52.3 | 0.06 | - | - |
| | - | - | - | - | - | | - | - | - |
| 財務 | 利用量当たりの支出 (円/人) | 66,241 | 142,930 | 142,930 | 54.9 | 62,471 | | | |
| | 延床面積当たりの支出 (円/m ²) | 3,728 | 3,667 | 3,667 | 49.7 | 3,516 | | | |
| ハード | 品質 | 築年数 (年) | 50 | 32.0 | 36.9 | | | | |

散布図 (施設用途ごとで作成)

【供給・財務 (縦) / 品質 (横)】



| | |
|------|----------|
| 施設名 | 根川小学校 |
| 施設区分 | 学校教育系施設 |
| 施設用途 | 小学校 |
| 地区 | 朝日丘 |
| 所管課 | 学校づくり推進課 |



1 基本情報 (複数棟の場合：建築年・建築構造・階数は床面積が一番大きい棟のものとします。)

| | | | | | |
|--------|---|-----------|-----------|--------------------------|-------------------------|
| 所在地 | 下林町7丁目30番地 | | 区域区分等 | 市街化調整区域 | |
| 年間開館日数 | 237 | 日 | 敷地面積/延床面積 | 20,155.00 m ² | 5,581.00 m ² |
| 運営形態 | 直営 | | 指定管理期間 | - ~ - | |
| 指定管理者 | - | | 災害時の活用 | 緊急避難場所兼避難所 | |
| 棟の構成 | 特別教室棟、管理棟、教室、倉庫、倉庫、教室、教室、渡り、渡り、体育館、プール更衣室、便所、倉庫、倉庫、屋外便所、エレベーター・多目的便所棟 | | | | |
| 建築年、構造 | 1980年 | 鉄筋コンクリート造 | 階数 | 地上 2 階 | 地下 0 階 |

2 利用状況

| 利用量 (年間延べ利用者数等) (人) | | | |
|---------------------|------|------|------|
| 児童数 | | - | |
| 2022 | 2021 | 2022 | 2021 |
| 492 | 492 | - | - |

3 ランニングコスト

| 項目 | 2022 | | 2021 | |
|-------|---------|--------|------|--|
| | 支出 (千円) | | | |
| 施設運営費 | 11,243 | 8,640 | | |
| 施設維持費 | 2,148 | 4,697 | | |
| 指定管理費 | 0 | 0 | | |
| 修繕費 | 2,737 | 0 | | |
| 合計 | 16,128 | 13,337 | | |

| 項目 | 2022 | | 2021 | |
|--------|---------|---|------|--|
| | 収入 (千円) | | | |
| 運営収入 | 0 | 0 | | |
| 不動産貸出し | 3 | 4 | | |
| 国県支出金 | 4,657 | 0 | | |
| 売電収入 | 0 | 0 | | |
| 合計 | 4,660 | 4 | | |

■エネルギー使用量・二酸化炭素排出量

| 項目 | 2022 | 2021 |
|----------------------|-----------|-----------|
| 電気 (Kw) | 7,690,197 | 7,386,408 |
| ガス (m ³) | 593,095 | 550,715 |
| 灯油等 (L) | 54,741 | 71,250 |
| CO2排出量 (t-CO2) | 4,885.1 | 4,813.9 |

■改修費及び改修内容

| 年度 | 改修費 (千円) | 改修内容 | |
|------|----------|--|---|
| 2022 | 98 | <input type="checkbox"/> 長寿命化工事 | <input checked="" type="checkbox"/> その他工事 (法令対応等) |
| 2021 | 28,380 | <input checked="" type="checkbox"/> 長寿命化工事 | <input type="checkbox"/> その他工事 (法令対応等) |

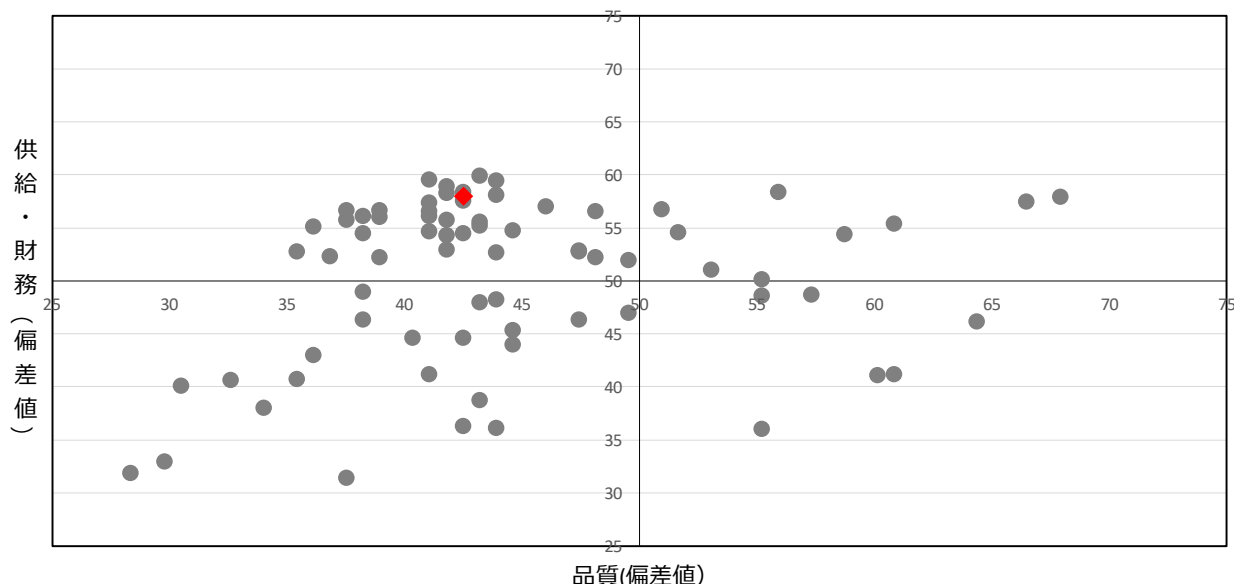
(注記) エネルギー使用量・二酸化炭素排出量
小学校全校 (75校) 合算分

4 施設現状分析

| ソフト | 項目 | 2022 | 2022平均 | 2022偏差値 | 2021 |
|-----|--------------------------------|---------|---------|---------|--------|
| | | | | 58.1 | |
| 供給 | 利用率 (人/m ²) | 0.09 | 0.05 | 62.6 | 0.09 |
| | - | - | - | - | - |
| 財務 | 利用量当たりの支出 (円/人) | 32,781 | 142,930 | 57.0 | 27,108 |
| | 延床面積当たりの支出 (円/m ²) | 2,890 | 3,667 | 54.7 | 2,390 |
| ハード | 品質 | 築年数 (年) | 42 | 32.0 | 42.6 |

散布図 (施設用途ごとで作成)

【供給・財務 (縦) / 品質 (横)】



| | |
|------|----------|
| 施設名 | 山之手小学校 |
| 施設区分 | 学校教育系施設 |
| 施設用途 | 小学校 |
| 地区 | 豊南 |
| 所管課 | 学校づくり推進課 |



1 基本情報 (複数棟の場合；建築年・建築構造・階数は床面積が一番大きい棟のものとします。)

| | | | | | |
|--------|---|-----------|-----------|--------------------------|-------------------------|
| 所在地 | 山之手 6丁目 6番地 | | 区域区分等 | 第一種住居地域 | |
| 年間開館日数 | 237 | 日 | 敷地面積／延床面積 | 17,609.00 m ² | 7,779.00 m ² |
| 運営形態 | 直営 | | 指定管理期間 | - ~ - | |
| 指定管理者 | - | | 災害時の活用 | 緊急避難場所兼避難所 | |
| 棟の構成 | 倉庫、教室、教室、体育館、屋外便所、倉庫、エレベーター・多目的便所棟、校舎、倉庫、プール更衣室 | | | | |
| 建築年、構造 | 1982年 | 鉄筋コンクリート造 | 階数 | 地上 4 階 | 地下 0 階 |

2 利用状況

| 利用量 (年間延べ利用者数等) (人) | | 児童数 | |
|---------------------|------|------|------|
| 2022 | 2021 | 2022 | 2021 |
| 729 | 729 | - | - |

3 ランニングコスト

| 項目 | 2022 | | 2021 | |
|-------|---------|--------|------|--|
| | 支出 (千円) | | | |
| 施設運営費 | 13,532 | 9,862 | | |
| 施設維持費 | 3,135 | 3,139 | | |
| 指定管理費 | 0 | 0 | | |
| 修繕費 | 3,037 | 3,384 | | |
| 合計 | 19,704 | 16,385 | | |

| 項目 | 2022 | | 2021 | |
|--------|---------|----|------|--|
| | 収入 (千円) | | | |
| 運営収入 | 0 | 79 | | |
| 不動産貸出し | 11 | 12 | | |
| 国県支出金 | 4,814 | 0 | | |
| 売電収入 | 85 | 0 | | |
| 合計 | 4,910 | 91 | | |

■エネルギー使用量・二酸化炭素排出量

| 項目 | 2022 | 2021 |
|----------------|-----------|-----------|
| 電気 (Kw) | 7,690,197 | 7,386,408 |
| ガス (m) | 593,095 | 550,715 |
| 灯油等 (L) | 54,741 | 71,250 |
| CO2排出量 (t-CO2) | 4,885.1 | 4,813.9 |

■改修費及び改修内容

| 年度 | 改修費 (千円) | 改修内容 | |
|------|----------|---------------------------------|---|
| 2022 | 98 | <input type="checkbox"/> 長寿命化工事 | <input checked="" type="checkbox"/> その他工事 (法令対応等) |
| 2021 | 0 | <input type="checkbox"/> 長寿命化工事 | <input type="checkbox"/> その他工事 (法令対応等) |

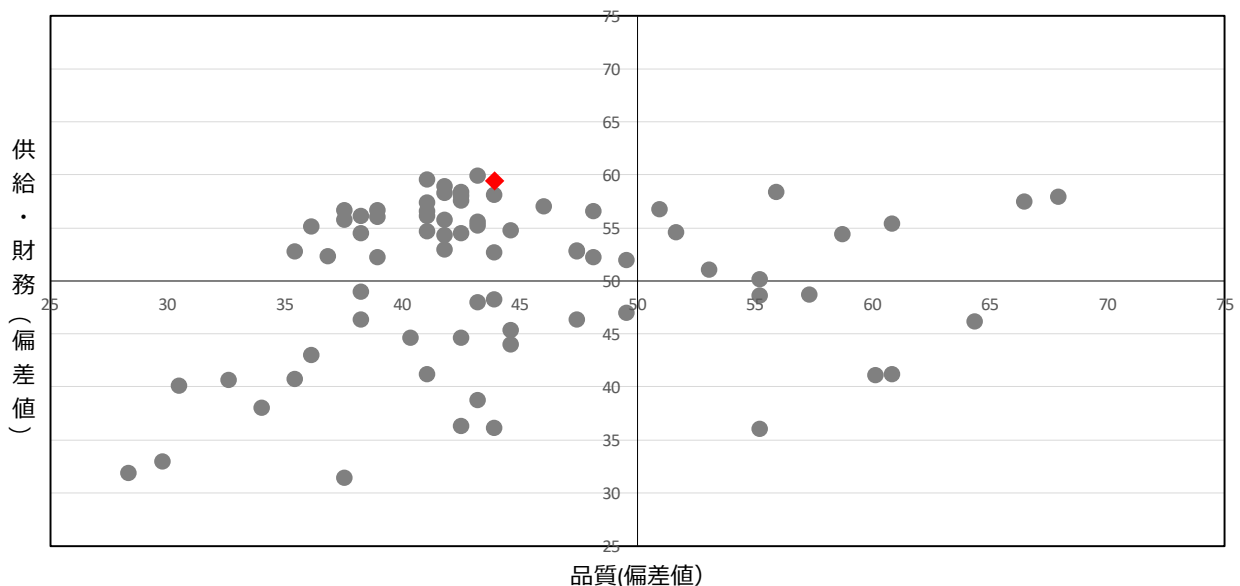
(注記) エネルギー使用量・二酸化炭素排出量
小学校全校 (75校) 合算分

4 施設現状分析

| ソフト | 項目 | 2022 | 2022平均 | 2022偏差値 | 2021 |
|-----|--------------------------------|-------------------------|---------|---------|--------|
| | | 利用率 (人/m ²) | 0.10 | 0.05 | 64.4 |
| 財務 | 利用率当たりの支出 (円/人) | 27,029 | 142,930 | 57.3 | 22,476 |
| | 延床面積当たりの支出 (円/m ²) | 2,533 | 3,667 | 56.8 | 2,107 |
| ハード | 品質 | 築年数 (年) | 40 | 32.0 | 44.0 |

散布図 (施設用途ごとで作成)

【供給・財務 (縦) / 品質 (横)】



| | |
|------|----------|
| 施設名 | 小清水小学校 |
| 施設区分 | 学校教育系施設 |
| 施設用途 | 小学校 |
| 地区 | 逢妻 |
| 所管課 | 学校づくり推進課 |



1 基本情報 (複数棟の場合：建築年・建築構造・階数は床面積が一番大きい棟のものとします。)

| | | | | |
|--------|--|-----------|--------------------------|-------------------------|
| 所在地 | 田町2丁目81番地 | 区域区分等 | 市街化調整区域 | |
| 年間開館日数 | 237 日 | 敷地面積/延床面積 | 24,262.00 m ² | 8,155.00 m ² |
| 運営形態 | 直営 | 指定管理期間 | - | - |
| 指定管理者 | - | 災害時の活用 | 緊急避難場所兼避難所 | |
| 棟の構成 | 教室、教室、配膳室、便所、配膳室、渡り廊下、燃料庫、教室、管理・教室棟、エレベーター棟、プール機械室、体育館、体育館倉庫、便所、倉庫、倉庫、プール更衣室、倉庫、多目的トイレ | | | |
| 建築年、構造 | 1981年 | 鉄筋コンクリート造 | 階数 | 地上 3 階 地下 0 階 |

2 利用状況

| 利用量 (年間延べ利用者数等) (人) | | | |
|---------------------|------|------|------|
| 児童数 | | - | |
| 2022 | 2021 | 2022 | 2021 |
| 814 | 816 | - | - |

3 ランニングコスト

| 項目 | 2022 | | 2021 | |
|-------|---------|--------|------|--|
| | 支出 (千円) | | | |
| 施設運営費 | 15,501 | 12,369 | | |
| 施設維持費 | 2,704 | 4,444 | | |
| 指定管理費 | 0 | 0 | | |
| 修繕費 | 19,573 | 0 | | |
| 合計 | 37,778 | 16,813 | | |

| 項目 | 2022 | | 2021 | |
|--------|---------|----|------|--|
| | 収入 (千円) | | | |
| 運営収入 | 0 | 0 | | |
| 不動産貸出し | 19 | 21 | | |
| 国県支出金 | 15,587 | 0 | | |
| 売電収入 | 0 | 0 | | |
| 合計 | 15,606 | 21 | | |

■エネルギー使用量・二酸化炭素排出量

| 項目 | 2022 | 2021 |
|----------------------|-----------|-----------|
| 電気 (Kw) | 7,690,197 | 7,386,408 |
| ガス (m ³) | 593,095 | 550,715 |
| 灯油等 (L) | 54,741 | 71,250 |
| CO2排出量 (t-CO2) | 4,885.1 | 4,813.9 |

■改修費及び改修内容

| 年度 | 改修費 (千円) | 改修内容 | |
|------|----------|--|---|
| 2022 | 98 | <input type="checkbox"/> 長寿命化工事 | <input checked="" type="checkbox"/> その他工事 (法令対応等) |
| 2021 | 2,595 | <input checked="" type="checkbox"/> 長寿命化工事 | <input type="checkbox"/> その他工事 (法令対応等) |

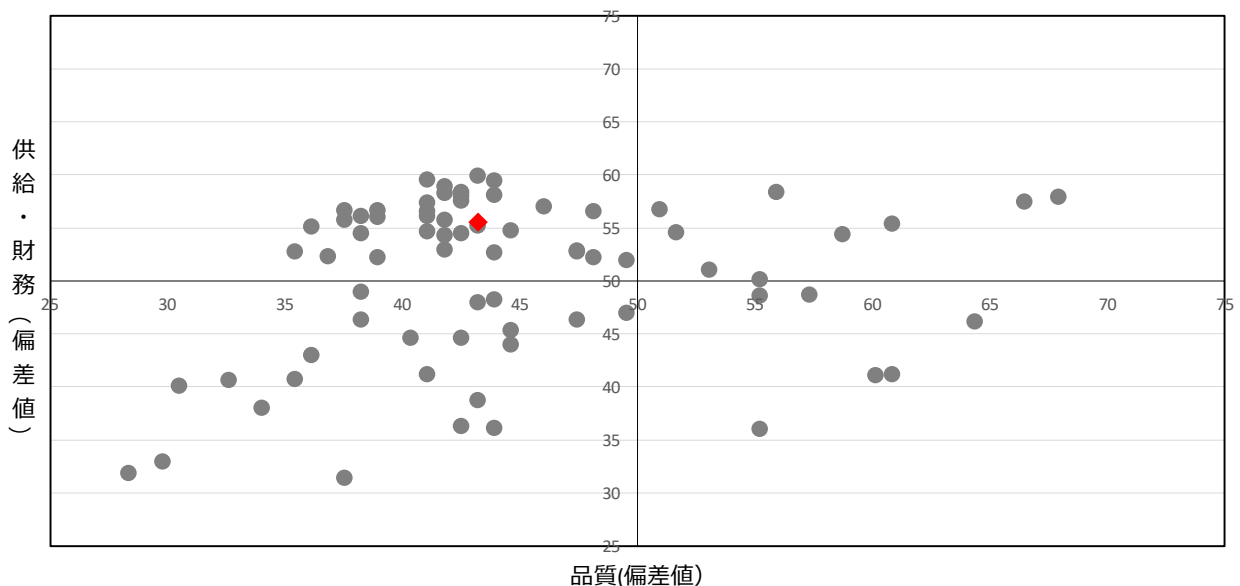
(注記) エネルギー使用量・二酸化炭素排出量
小学校全校 (75校) 合算分

4 施設現状分析

| ソフト | 項目 | 2022 | | 2022平均 | | 2022偏差値 | | 2021 | |
|-----|--------------------------------|---------|---------|---------|------|---------|------|------|---|
| | | | | | | | | | |
| 供給 | 利用率 (人/m ²) | 0.10 | 0.05 | 0.05 | 66.3 | 55.6 | 0.11 | - | - |
| | - | - | - | - | - | | - | - | - |
| 財務 | 利用量当たりの支出 (円/人) | 46,411 | 142,930 | 142,930 | 56.1 | 20,605 | | | |
| | 延床面積当たりの支出 (円/m ²) | 4,633 | 3,667 | 3,667 | 44.3 | 2,062 | | | |
| ハード | 品質 | 築年数 (年) | 41 | 32.0 | 43.3 | | | | |

散布図 (施設用途ごとで作成)

【供給・財務 (縦) / 品質 (横)】



| | |
|------|----------|
| 施設名 | 浄水小学校 |
| 施設区分 | 学校教育系施設 |
| 施設用途 | 小学校 |
| 地区 | 浄水 |
| 所管課 | 学校づくり推進課 |



1 基本情報 (複数棟の場合；建築年・建築構造・階数は床面積が一番大きい棟のものとします。)

| | | | | | |
|--------|--|-----------|-----------|--------------------------|-------------------------|
| 所在地 | 浄水町南平 1 1 3 番地 2 | | 区域区分等 | 第一種中高層住居専用地域 | |
| 年間開館日数 | 237 | 日 | 敷地面積／延床面積 | 24,745.00 m ² | 7,214.00 m ² |
| 運営形態 | 直営 | | 指定管理期間 | - ~ - | |
| 指定管理者 | - | | 災害時の活用 | 緊急避難場所兼避難所 | |
| 棟の構成 | 特別教室棟、教室、教室、倉庫、プール機械室、体育館、プロパン庫、燃料庫、倉庫、屋外便所、プール更衣室、体育倉庫、管理・教室棟 | | | | |
| 建築年、構造 | 1978年 | 鉄筋コンクリート造 | 階数 | 地上 4 階 | 地下 0 階 |

2 利用状況

| 利用量 (年間延べ利用者数等) (人) | | 児童数 | |
|---------------------|------|------|------|
| 2022 | 2021 | 2022 | 2021 |
| 722 | 722 | - | - |

3 ランニングコスト

| 項目 | 2022 | | 2021 | |
|-------|---------|--------|---------|--------|
| | 支出 (千円) | | 支出 (千円) | |
| 施設運営費 | 13,207 | 10,412 | 施設運営費 | 10,412 |
| 施設維持費 | 3,281 | 3,233 | 施設維持費 | 3,233 |
| 指定管理費 | 0 | 0 | 指定管理費 | 0 |
| 修繕費 | 3,924 | 0 | 修繕費 | 0 |
| 合計 | 20,412 | 13,645 | 合計 | 13,645 |

■エネルギー使用量・二酸化炭素排出量

| 項目 | 2022 | 2021 |
|----------------------|-----------|-----------|
| 電気 (Kw) | 7,690,197 | 7,386,408 |
| ガス (m ³) | 593,095 | 550,715 |
| 灯油等 (L) | 54,741 | 71,250 |
| CO2排出量 (t-CO2) | 4,885.1 | 4,813.9 |

■改修費及び改修内容

| 年度 | 改修費 (千円) | 改修内容 | |
|------|----------|--|---|
| 2022 | 98 | <input type="checkbox"/> 長寿命化工事 | <input checked="" type="checkbox"/> その他工事 (法令対応等) |
| 2021 | 3,815 | <input checked="" type="checkbox"/> 長寿命化工事 | <input type="checkbox"/> その他工事 (法令対応等) |

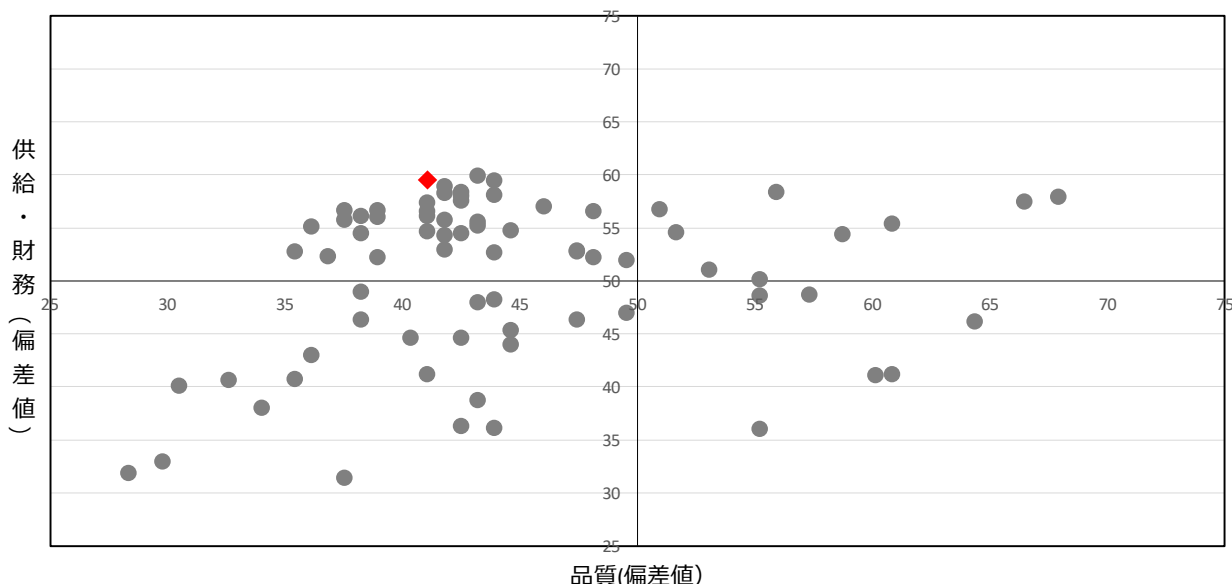
(注記) エネルギー使用量・二酸化炭素排出量
小学校全校 (75校) 合算分

4 施設現状分析

| ソフト | 項目 | 2022 | 2022平均 | 2022偏差値 | 2021 |
|-----|--------------------------------|-------------------------|---------|---------|--------|
| | | 利用率 (人/m ²) | 0.11 | 0.05 | |
| 財務 | 利用率当たりの支出 (円/人) | 28,272 | 142,930 | 57.3 | 18,899 |
| | 延床面積当たりの支出 (円/m ²) | 2,830 | 3,667 | 55.0 | 1,892 |
| ハード | 品質 | 築年数 (年) | 44 | 32.0 | 41.2 |

散布図 (施設用途ごとで作成)

【供給・財務 (縦) / 品質 (横)】



| | |
|------|----------|
| 施設名 | 浄水北小学校 |
| 施設区分 | 学校教育系施設 |
| 施設用途 | 小学校 |
| 地区 | 浄水 |
| 所管課 | 学校づくり推進課 |



1 基本情報 (複数棟の場合；建築年・建築構造・階数は床面積が一番大きい棟のものとします。)

| | | | | | |
|--------|---|-----------|-----------|--------------------------|-------------------------|
| 所在地 | 浄水町原山8番地1 | | 区域区分等 | 市街化調整区域 | |
| 年間開館日数 | 237 | 日 | 敷地面積／延床面積 | 38,431.00 m ² | 9,041.00 m ² |
| 運営形態 | 直営 | | 指定管理期間 | - ~ - | |
| 指定管理者 | - | | 災害時の活用 | 緊急避難場所兼避難所 | |
| 棟の構成 | 普通教室棟、管理・教室棟、特別教室棟、屋内運動場、倉庫・便所、プール専用付属室、ポンプ室棟 | | | | |
| 建築年、構造 | 2014年 | 鉄筋コンクリート造 | 階数 | 地上 3 階 | 地下 0 階 |

2 利用状況

| 利用量 (年間延べ利用者数等) (人) | | | |
|---------------------|------|------|------|
| 児童数 | | - | |
| 2022 | 2021 | 2022 | 2021 |
| 573 | 573 | - | - |

3 ランニングコスト

| 項目 | 2022 | | 2021 | |
|-------|---------|--------|------|--|
| | 支出 (千円) | | | |
| 施設運営費 | 13,562 | 10,123 | | |
| 施設維持費 | 2,644 | 4,154 | | |
| 指定管理費 | 0 | 0 | | |
| 修繕費 | 679 | 0 | | |
| 合計 | 16,885 | 14,277 | | |

| 項目 | 2022 | | 2021 | |
|--------|---------|-------|------|--|
| | 収入 (千円) | | | |
| 運営収入 | 0 | 4,232 | | |
| 不動産貸出し | 9 | 10 | | |
| 国県支出金 | 0 | 0 | | |
| 売電収入 | 4,641 | 0 | | |
| 合計 | 4,650 | 4,242 | | |

■エネルギー使用量・二酸化炭素排出量

| 項目 | 2022 | 2021 |
|----------------------|-----------|-----------|
| 電気 (Kw) | 7,690,197 | 7,386,408 |
| ガス (m ³) | 593,095 | 550,715 |
| 灯油等 (L) | 54,741 | 71,250 |
| CO2排出量 (t-CO2) | 4,885.1 | 4,813.9 |

■改修費及び改修内容

| 年度 | 改修費 (千円) | 改修内容 | |
|------|----------|---------------------------------|---|
| 2022 | 98 | <input type="checkbox"/> 長寿命化工事 | <input checked="" type="checkbox"/> その他工事 (法令対応等) |
| 2021 | 0 | <input type="checkbox"/> 長寿命化工事 | <input type="checkbox"/> その他工事 (法令対応等) |

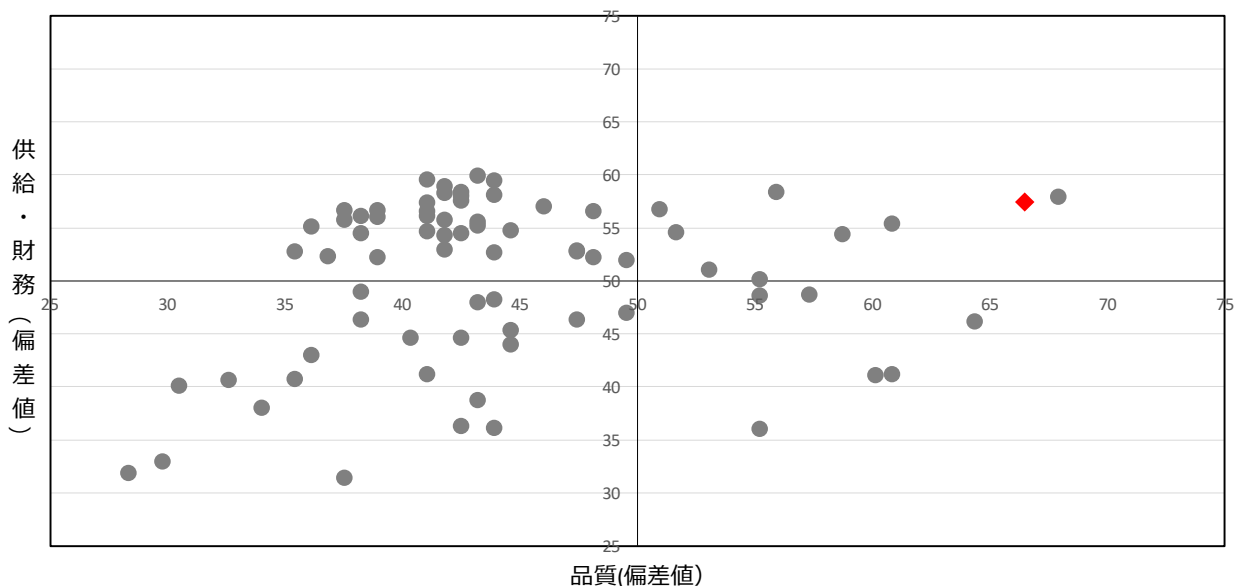
(注記) エネルギー使用量・二酸化炭素排出量
小学校全校 (75校) 合算分

4 施設現状分析

| ソフト | 項目 | 2022 | | 2022平均 | | 2022偏差値 | | 2021 | |
|-----|--------------------------------|---------|---------|---------|------|---------|--------|------|---|
| | | | | | | | | | |
| 供給 | 利用率 (人/m ²) | 0.07 | 0.05 | 0.05 | 54.7 | 57.5 | 0.07 | - | - |
| | 利用量当たりの支出 (円/人) | 29,468 | 142,930 | 142,930 | 57.2 | | 24,917 | | |
| 財務 | 延床面積当たりの支出 (円/m ²) | 1,868 | 3,667 | 3,667 | 60.7 | 1,580 | | | |
| | ハード 品質 | 築年数 (年) | 8 | 32.0 | 66.6 | | | | |

散布図 (施設用途ごとで作成)

【供給・財務 (縦) / 品質 (横)】



| | |
|------|----------|
| 施設名 | 前山小学校 |
| 施設区分 | 学校教育系施設 |
| 施設用途 | 小学校 |
| 地区 | 豊南 |
| 所管課 | 学校づくり推進課 |



1 基本情報 (複数棟の場合：建築年・建築構造・階数は床面積が一番大きい棟のものとします。)

| | | | | |
|--------|--|-----------|--------------------------|-------------------------|
| 所在地 | 前山町1丁目24番地 | 区域区分等 | 第一種中高層住居専用地域 | |
| 年間開館日数 | 237 日 | 敷地面積/延床面積 | 31,147.00 m ² | 9,050.00 m ² |
| 運営形態 | 直営 | 指定管理期間 | - | ~ |
| 指定管理者 | - | 災害時の活用 | 緊急避難場所兼避難所 | |
| 棟の構成 | 倉庫、教室、教室、倉庫、教室、渡り廊下、教室、倉庫、体育館、器具倉庫、油庫、プール更衣室、プール機械室、屋外便所、管理・教室棟、渡り廊下、エレベーター・多目的便所棟 | | | |
| 建築年、構造 | 1980年 | 鉄筋コンクリート造 | 階数 | 地上 3 階 地下 0 階 |

2 利用状況

| 利用量 (年間延べ利用者数等) (人) | | 児童数 | |
|---------------------|------|------|------|
| 2022 | 2021 | 2022 | 2021 |
| 749 | 750 | - | - |

3 ランニングコスト

| 項目 | 2022 | | 2021 | |
|-------|---------|--------|------|--|
| | 支出 (千円) | | | |
| 施設運営費 | 14,313 | 11,497 | | |
| 施設維持費 | 2,769 | 5,285 | | |
| 指定管理費 | 0 | 0 | | |
| 修繕費 | 8,438 | 2,781 | | |
| 合計 | 25,520 | 19,563 | | |

| 項目 | 2022 | | 2021 | |
|--------|---------|----|------|--|
| | 収入 (千円) | | | |
| 運営収入 | 0 | 1 | | |
| 不動産貸出し | 41 | 44 | | |
| 国県支出金 | 5,274 | 0 | | |
| 売電収入 | 1 | 0 | | |
| 合計 | 5,316 | 45 | | |

■エネルギー使用量・二酸化炭素排出量

| 項目 | 2022 | 2021 |
|----------------------|-----------|-----------|
| 電気 (Kw) | 7,690,197 | 7,386,408 |
| ガス (m ³) | 593,095 | 550,715 |
| 灯油等 (L) | 54,741 | 71,250 |
| CO2排出量 (t-CO2) | 4,885.1 | 4,813.9 |

■改修費及び改修内容

| 年度 | 改修費 (千円) | 改修内容 | |
|------|----------|--|---|
| 2022 | 98 | <input type="checkbox"/> 長寿命化工事 | <input checked="" type="checkbox"/> その他工事 (法令対応等) |
| 2021 | 333,630 | <input checked="" type="checkbox"/> 長寿命化工事 | <input type="checkbox"/> その他工事 (法令対応等) |

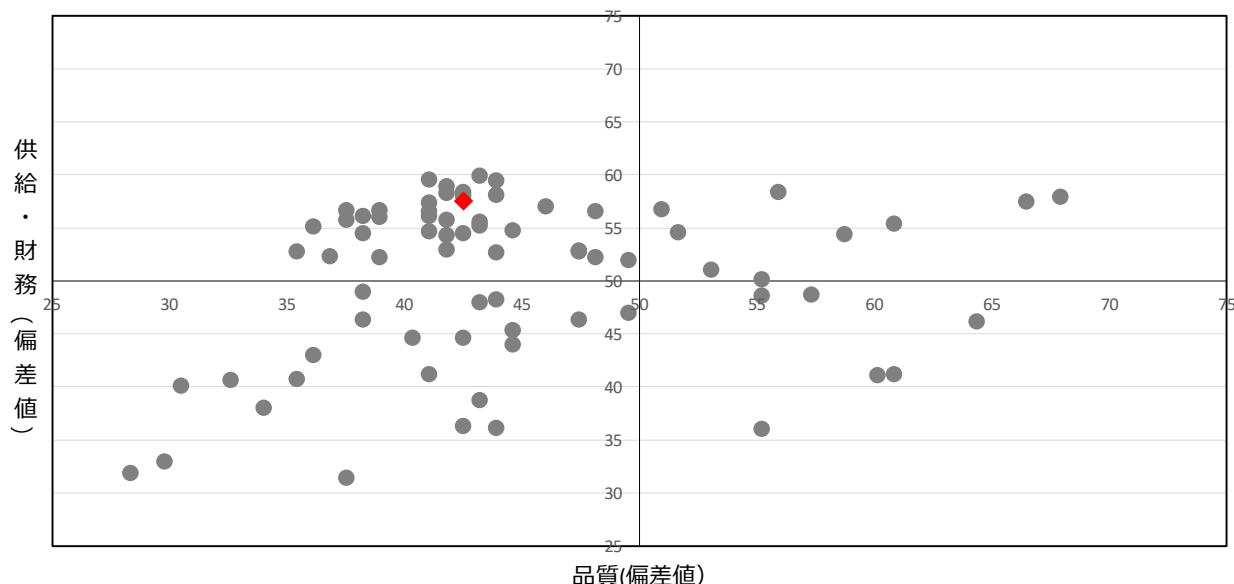
(注記) エネルギー使用量・二酸化炭素排出量
小学校全校 (75校) 合算分

4 施設現状分析

| ソフト | 項目 | 2022 | 2022平均 | 2022偏差値 | 2021 |
|-----|-------------------------|--------|---------|---------|--------|
| | | | | 57.6 | |
| 財務 | 利用率 (人/m ²) | 0.09 | 0.05 | 60.9 | 0.09 |
| | 利用率当たりの支出 (円/人) | 34,073 | 142,930 | 56.9 | 26,084 |
| ハード | 品質 | 2,820 | 3,667 | 55.1 | 2,162 |
| | 築年数 (年) | 42 | 32.0 | 42.6 | |

散布図 (施設用途ごとで作成)

【供給・財務 (縦) / 品質 (横)】



| | |
|------|----------|
| 施設名 | 朝日小学校 |
| 施設区分 | 学校教育系施設 |
| 施設用途 | 小学校 |
| 地区 | 崇化館 |
| 所管課 | 学校づくり推進課 |



1 基本情報 (複数棟の場合：建築年・建築構造・階数は床面積が一番大きい棟のものとします。)

| | | | | | | | |
|--------|--|-----------|----|-----------|--------------------------|-------------------------|----|
| 所在地 | 朝日町6丁目1番地1 | | | 区域区分等 | 第一種低層住居専用地域 | | |
| 年間開館日数 | 237 | 日 | | 敷地面積/延床面積 | 22,520.00 m ² | 6,018.00 m ² | |
| 運営形態 | 直営 | | | 指定管理期間 | - ~ - | | |
| 指定管理者 | - | | | 災害時の活用 | 緊急避難場所兼避難所 | | |
| 棟の構成 | 管理・教室棟、特別教室・普通教室棟、特別教室・普通教室棟、倉庫、体育館、倉庫、倉庫、プール専用付属室、便所、エレベーター・多目的便所棟、油庫 | | | | | | |
| 建築年、構造 | 1973年 | 鉄筋コンクリート造 | 階数 | 地上 | 3階 | 地下 | 0階 |

2 利用状況

| 利用量(年間延べ利用者数等)(人) | | 児童数 | |
|-------------------|------|------|------|
| 2022 | 2021 | 2022 | 2021 |
| 512 | 512 | - | - |

3 ランニングコスト

| 項目 | 2022 | | 2021 | |
|-------|--------|--------|--------|--|
| | 支出(千円) | | 支出(千円) | |
| 施設運営費 | 9,906 | 8,219 | | |
| 施設維持費 | 1,966 | 3,115 | | |
| 指定管理費 | 0 | 0 | | |
| 修繕費 | 10,737 | 0 | | |
| 合計 | 22,609 | 11,334 | | |

| 項目 | 2022 | | 2021 | |
|--------|--------|---|--------|--|
| | 収入(千円) | | 収入(千円) | |
| 運営収入 | 0 | 0 | | |
| 不動産貸出し | 7 | 8 | | |
| 国県支出金 | 5,965 | 0 | | |
| 売電収入 | 0 | 0 | | |
| 合計 | 5,972 | 8 | | |

■エネルギー使用量・二酸化炭素排出量

| 項目 | 2022 | 2021 |
|----------------|-----------|-----------|
| 電気 (Kw) | 7,690,197 | 7,386,408 |
| ガス (m) | 593,095 | 550,715 |
| 灯油等 (L) | 54,741 | 71,250 |
| CO2排出量 (t-CO2) | 4,885.1 | 4,813.9 |

■改修費及び改修内容

| 年度 | 改修費(千円) | 改修内容 | |
|------|---------|--|--|
| 2022 | 98 | <input type="checkbox"/> 長寿命化工事 | <input checked="" type="checkbox"/> その他工事(法令対応等) |
| 2021 | 89,320 | <input checked="" type="checkbox"/> 長寿命化工事 | <input type="checkbox"/> その他工事(法令対応等) |

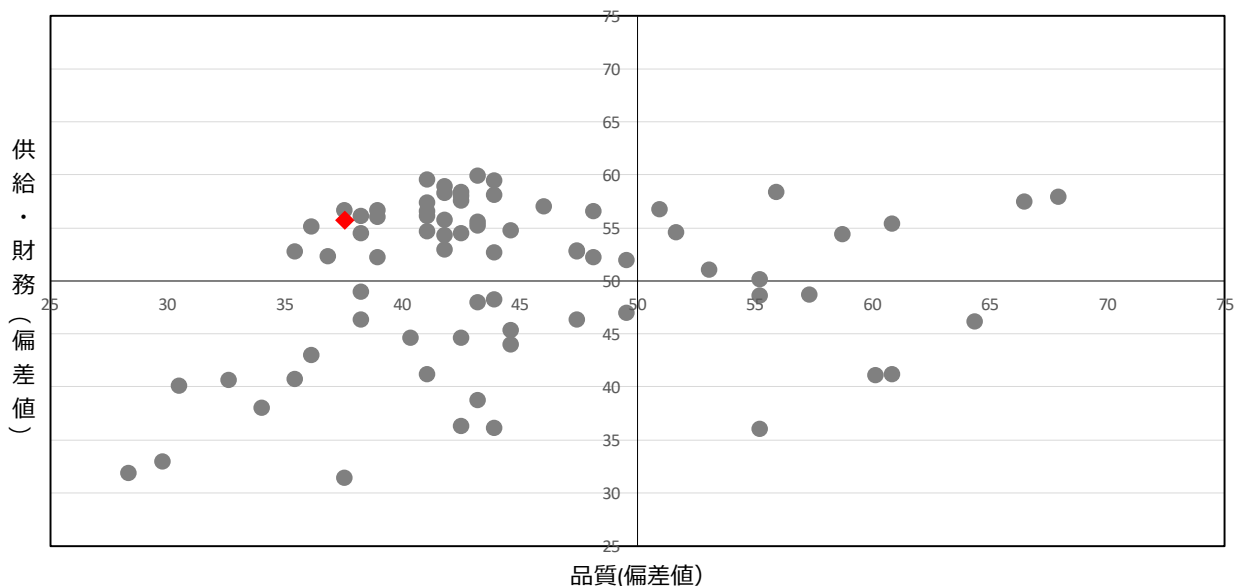
(注記) エネルギー使用量・二酸化炭素排出量
小学校全校(75校)合算分

4 施設現状分析

| ソフト | 項目 | 2022 | | 2022平均 | | 2022偏差値 | | 2021 | |
|-----|--------|-------------------------------|--------|---------|------|---------|------|------|--|
| | | 利用率(人/m ²) | 0.09 | 0.05 | 61.6 | 55.8 | 0.09 | | |
| ハード | 品質 | 利用率当たりの支出(円/人) | 44,159 | 142,930 | 56.3 | 22,137 | | | |
| | | 延床面積当たりの支出(円/m ²) | 3,757 | 3,667 | 49.5 | 1,884 | | | |
| | 築年数(年) | 49 | 32.0 | 37.6 | | | | | |

散布図(施設用途ごとで作成)

【供給・財務(縦) / 品質(横)】



| | |
|------|----------|
| 施設名 | 童子山小学校 |
| 施設区分 | 学校教育系施設 |
| 施設用途 | 小学校 |
| 地区 | 朝日丘 |
| 所管課 | 学校づくり推進課 |



1 基本情報 (複数棟の場合：建築年・建築構造・階数は床面積が一番大きい棟のものとします。)

| | | | | | |
|--------|---|-----------|-----------|--------------------------|-------------------------|
| 所在地 | 御幸町1丁目60番地 | | 区域区分等 | 市街化調整区域 | |
| 年間開館日数 | 237 | 日 | 敷地面積／延床面積 | 27,211.00 m ² | 9,510.00 m ² |
| 運営形態 | 直営 | | 指定管理期間 | - ~ - | |
| 指定管理者 | - | | 災害時の活用 | 緊急避難場所兼避難所 | |
| 棟の構成 | 体育館、便所、プール更衣棟、特別教室棟、食堂、食堂、多目的ホール、管理・教室棟、倉庫、ごみ置場、校舎、油庫 | | | | |
| 建築年、構造 | 1992年 | 鉄筋コンクリート造 | 階数 | 地上 3 階 | 地下 0 階 |

2 利用状況

| 利用量 (年間延べ利用者数等) (人) | | 児童数 | |
|---------------------|------|------|------|
| 2022 | 2021 | 2022 | 2021 |
| 635 | 636 | - | - |

3 ランニングコスト

| 項目 | 2022 | | 2021 | |
|-------|---------|--------|---------|-------|
| | 支出 (千円) | | 支出 (千円) | |
| 施設運営費 | 13,450 | 10,999 | 収入 (千円) | |
| 施設維持費 | 2,308 | 3,735 | 運営収入 | 0 |
| 指定管理費 | 0 | 0 | 不動産貸出し | 5 |
| 修繕費 | 6,676 | 15,040 | 国県支出金 | 9,263 |
| 合計 | 22,434 | 29,774 | 売電収入 | 22 |
| | | | 合計 | 9,290 |

■エネルギー使用量・二酸化炭素排出量

| 項目 | 2022 | 2021 |
|----------------------|-----------|-----------|
| 電気 (Kw) | 7,690,197 | 7,386,408 |
| ガス (m ³) | 593,095 | 550,715 |
| 灯油等 (L) | 54,741 | 71,250 |
| CO2排出量 (t-CO2) | 4,885.1 | 4,813.9 |

■改修費及び改修内容

| 年度 | 改修費 (千円) | 改修内容 | |
|------|----------|--|---|
| 2022 | 98 | <input type="checkbox"/> 長寿命化工事 | <input checked="" type="checkbox"/> その他工事 (法令対応等) |
| 2021 | 2,595 | <input checked="" type="checkbox"/> 長寿命化工事 | <input type="checkbox"/> その他工事 (法令対応等) |

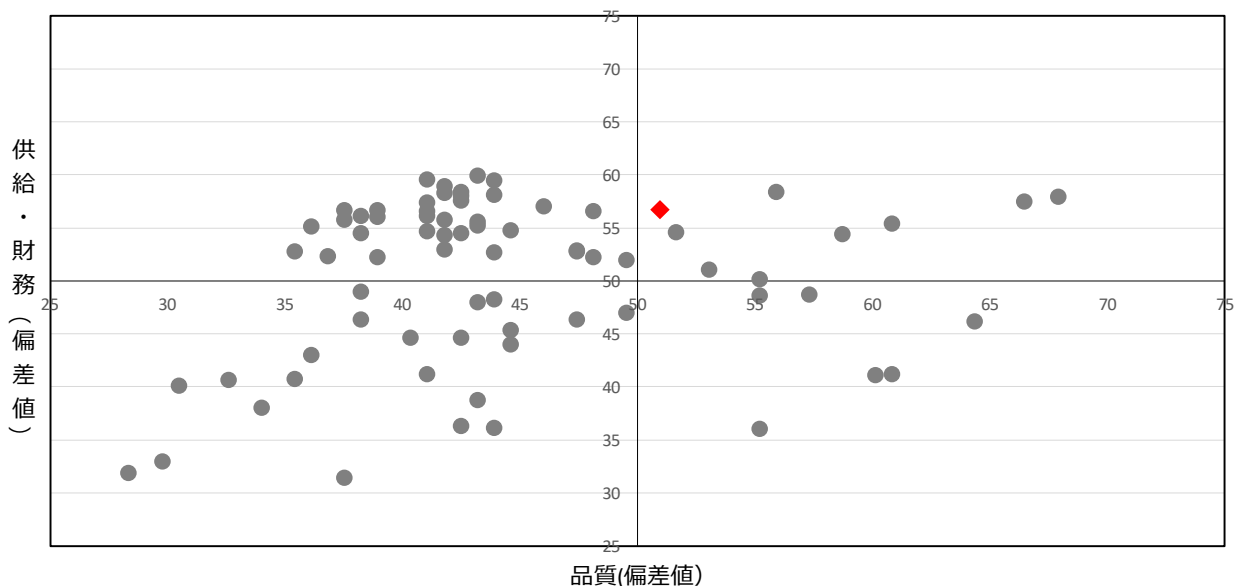
(注記) エネルギー使用量・二酸化炭素排出量
小学校全校 (75校) 合算分

4 施設現状分析

| ソフト | 項目 | 2022 | 2022平均 | 2022偏差値 | 2021 |
|-----|--------------------------------|-------------------------|---------|---------|--------|
| | | 利用率 (人/m ²) | 0.07 | 0.05 | 55.8 |
| 財務 | 利用率当たりの支出 (円/人) | 35,330 | 142,930 | 56.8 | 46,815 |
| | 延床面積当たりの支出 (円/m ²) | 2,359 | 3,667 | 57.8 | 3,131 |
| ハード | 品質 | 築年数 (年) | 30 | 32.0 | 51.0 |

散布図 (施設用途ごとで作成)

【供給・財務 (縦) / 品質 (横)】



| | |
|------|----------|
| 施設名 | 梅坪小学校 |
| 施設区分 | 学校教育系施設 |
| 施設用途 | 小学校 |
| 地区 | 梅坪台 |
| 所管課 | 学校づくり推進課 |



1 基本情報 (複数棟の場合；建築年・建築構造・階数は床面積が一番大きい棟のものとします。)

| | | | | | | | |
|--------|---|-----------|----|-----------|--------------------------|-------------------------|----|
| 所在地 | 梅坪町1丁目5番地1 | | | 区域区分等 | 第一種中高層住居専用地域 | | |
| 年間開館日数 | 237 | 日 | | 敷地面積／延床面積 | 21,849.00 m ² | 9,559.00 m ² | |
| 運営形態 | 直営 | | | 指定管理期間 | - | ~ | |
| 指定管理者 | - | | | 災害時の活用 | 緊急避難場所兼避難所 | | |
| 棟の構成 | 教室、教室、教室、渡り廊下、倉庫、体育館、渡り廊下、倉庫、屋外便所、プール更衣棟、倉庫、職員室、教室・特別教室棟、渡り廊下 | | | | | | |
| 建築年、構造 | 1973年 | 鉄筋コンクリート造 | 階数 | 地上 | 3階 | 地下 | 0階 |

2 利用状況

| 利用量 (年間延べ利用者数等) (人) | | 児童数 | |
|---------------------|------|------|------|
| 2022 | 2021 | 2022 | 2021 |
| 611 | 610 | - | - |

3 ランニングコスト

| 項目 | 2022 | | 2021 | |
|-------|---------|--------|------|--|
| | 支出 (千円) | | | |
| 施設運営費 | 12,251 | 9,116 | | |
| 施設維持費 | 2,340 | 3,753 | | |
| 指定管理費 | 0 | 0 | | |
| 修繕費 | 7,161 | 549 | | |
| 合計 | 21,752 | 13,418 | | |

| 項目 | 2022 | | 2021 | |
|--------|---------|----|------|--|
| | 収入 (千円) | | | |
| 運営収入 | 0 | 0 | | |
| 不動産貸出し | 71 | 71 | | |
| 国県支出金 | 5,475 | 0 | | |
| 売電収入 | 0 | 0 | | |
| 合計 | 5,546 | 71 | | |

■エネルギー使用量・二酸化炭素排出量

| 項目 | 2022 | 2021 |
|----------------------|-----------|-----------|
| 電気 (Kw) | 7,690,197 | 7,386,408 |
| ガス (m ³) | 593,095 | 550,715 |
| 灯油等 (L) | 54,741 | 71,250 |
| CO2排出量 (t-CO2) | 4,885.1 | 4,813.9 |

■改修費及び改修内容

| 年度 | 改修費 (千円) | 改修内容 | |
|------|----------|--|---|
| 2022 | 98 | <input type="checkbox"/> 長寿命化工事 | <input checked="" type="checkbox"/> その他工事 (法令対応等) |
| 2021 | 269,500 | <input checked="" type="checkbox"/> 長寿命化工事 | <input type="checkbox"/> その他工事 (法令対応等) |

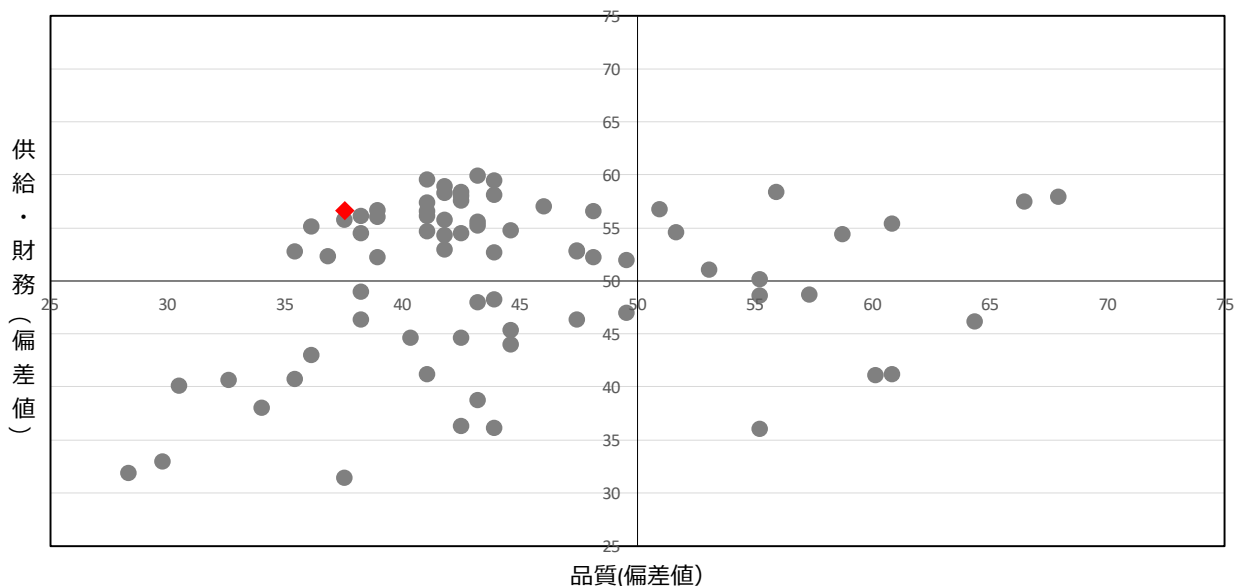
(注記) エネルギー使用量・二酸化炭素排出量
小学校全校 (75校) 合算分

4 施設現状分析

| ソフト | 項目 | 2022 | 2022平均 | 2022偏差値 | 2021 |
|-----|--------------------------------|-------------------------|---------|---------|--------|
| | | 利用率 (人/m ²) | 0.07 | 0.05 | 54.8 |
| 財務 | 利用率当たりの支出 (円/人) | 35,601 | 142,930 | 56.8 | 21,997 |
| | 延床面積当たりの支出 (円/m ²) | 2,276 | 3,667 | 58.3 | 1,404 |
| ハード | 品質 | 築年数 (年) | 49 | 32.0 | 37.6 |

散布図 (施設用途ごとで作成)

【供給・財務 (縦) / 品質 (横)】



| | |
|------|----------|
| 施設名 | 美山小学校 |
| 施設区分 | 学校教育系施設 |
| 施設用途 | 小学校 |
| 地区 | 逢妻 |
| 所管課 | 学校づくり推進課 |



1 基本情報 (複数棟の場合：建築年・建築構造・階数は床面積が一番大きい棟のものとします。)

| | | | | | | | |
|--------|---|-----------|----|-----------|--------------------------|-------------------------|----|
| 所在地 | 美山町4丁目1番地 | | | 区域区分等 | 準工業地域 | | |
| 年間開館日数 | 237 | 日 | | 敷地面積／延床面積 | 21,981.00 m ² | 9,790.00 m ² | |
| 運営形態 | 直営 | | | 指定管理期間 | - ~ - | | |
| 指定管理者 | - | | | 災害時の活用 | 緊急避難場所兼避難所 | | |
| 棟の構成 | 体育館、プール専用付属室、体育倉庫、屋外便所、教室、管理・特別教室棟、渡り廊下、倉庫、教室、ごみ置き場 | | | | | | |
| 建築年、構造 | 1999年 | 鉄筋コンクリート造 | 階数 | 地上 | 3階 | 地下 | 0階 |

2 利用状況

| 利用量 (年間延べ利用者数等) (人) | | 児童数 | |
|---------------------|------|------|------|
| 2022 | 2021 | 2022 | 2021 |
| 809 | 809 | - | - |

3 ランニングコスト

| 項目 | 2022 | | 2021 | |
|-------|---------|--------|------|--|
| | 支出 (千円) | | | |
| 施設運営費 | 20,068 | 14,878 | | |
| 施設維持費 | 2,335 | 3,416 | | |
| 指定管理費 | 0 | 0 | | |
| 修繕費 | 1,481 | 9,658 | | |
| 合計 | 23,884 | 27,952 | | |

| 項目 | 2022 | | 2021 | |
|--------|---------|----|------|--|
| | 収入 (千円) | | | |
| 運営収入 | 0 | 1 | | |
| 不動産貸出し | 14 | 15 | | |
| 国県支出金 | 40,849 | 0 | | |
| 売電収入 | 1 | 0 | | |
| 合計 | 40,864 | 16 | | |

■エネルギー使用量・二酸化炭素排出量

| 項目 | 2022 | 2021 |
|----------------|-----------|-----------|
| 電気 (Kw) | 7,690,197 | 7,386,408 |
| ガス (m) | 593,095 | 550,715 |
| 灯油等 (L) | 54,741 | 71,250 |
| CO2排出量 (t-CO2) | 4,885.1 | 4,813.9 |

■改修費及び改修内容

| 年度 | 改修費 (千円) | 改修内容 | |
|------|----------|--|---|
| 2022 | 98 | <input type="checkbox"/> 長寿命化工事 | <input checked="" type="checkbox"/> その他工事 (法令対応等) |
| 2021 | 8,965 | <input checked="" type="checkbox"/> 長寿命化工事 | <input type="checkbox"/> その他工事 (法令対応等) |

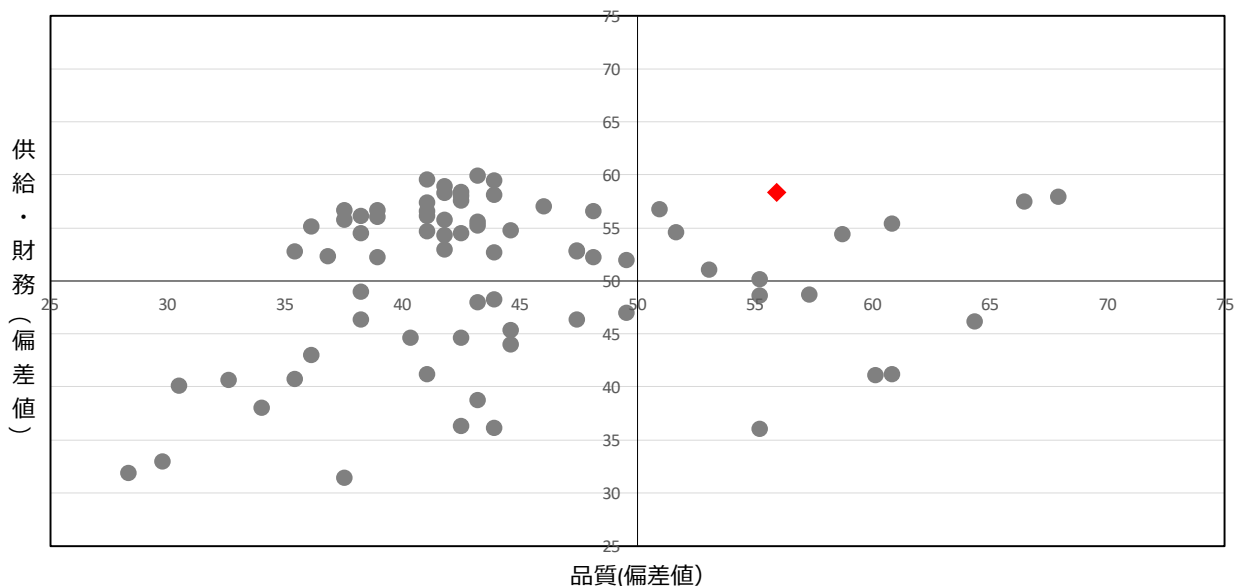
(注記) エネルギー使用量・二酸化炭素排出量
小学校全校 (75校) 合算分

4 施設現状分析

| ソフト | 項目 | 2022 | 2022平均 | 2022偏差値 | 2021 |
|-----|--------------------------------|-------------------------|---------|---------|--------|
| | | 利用率 (人/m ²) | 0.09 | 0.05 | 60.8 |
| 財務 | 利用率当たりの支出 (円/人) | 29,523 | 142,930 | 57.2 | 34,552 |
| | 延床面積当たりの支出 (円/m ²) | 2,440 | 3,667 | 57.3 | 2,856 |
| ハード | 品質 | 築年数 (年) | 23 | 32.0 | 56.0 |

散布図 (施設用途ごとで作成)

【供給・財務 (縦) / 品質 (横)】



| | |
|------|----------|
| 施設名 | 平和小学校 |
| 施設区分 | 学校教育系施設 |
| 施設用途 | 小学校 |
| 地区 | 豊南 |
| 所管課 | 学校づくり推進課 |



1 基本情報 (複数棟の場合；建築年・建築構造・階数は床面積が一番大きい棟のものとします。)

| | | | | | |
|--------|--|-----------|-----------|--------------------------|-------------------------|
| 所在地 | 平和町6丁目70番地 | | 区域区分等 | 第一種中高層住居専用地域 | |
| 年間開館日数 | 237 | 日 | 敷地面積／延床面積 | 26,809.00 m ² | 5,434.00 m ² |
| 運営形態 | 直営 | | 指定管理期間 | - ~ - | |
| 指定管理者 | - | | 災害時の活用 | 緊急避難場所兼避難所 | |
| 棟の構成 | 教室、プロパン庫、教室、倉庫、体育館、プール機械室、倉庫、屋外便所、プール更衣室 | | | | |
| 建築年、構造 | 1978年 | 鉄筋コンクリート造 | 階数 | 地上 4 階 | 地下 0 階 |

2 利用状況

| 利用量 (年間延べ利用者数等) (人) | | | |
|---------------------|------|------|------|
| 児童数 | | - | |
| 2022 | 2021 | 2022 | 2021 |
| 278 | 278 | - | - |

3 ランニングコスト

| 項目 | 2022 | | 2021 | |
|-------|---------|--------|------|--|
| | 支出 (千円) | | | |
| 施設運営費 | 9,543 | 8,689 | | |
| 施設維持費 | 1,443 | 2,623 | | |
| 指定管理費 | 0 | 0 | | |
| 修繕費 | 2,275 | 6,768 | | |
| 合計 | 13,261 | 18,080 | | |

| 項目 | 2022 | | 2021 | |
|--------|---------|---|------|--|
| | 収入 (千円) | | | |
| 運営収入 | 0 | 0 | | |
| 不動産貸出し | 7 | 8 | | |
| 国県支出金 | 13,848 | 0 | | |
| 売電収入 | 0 | 0 | | |
| 合計 | 13,855 | 8 | | |

■エネルギー使用量・二酸化炭素排出量

| 項目 | 2022 | 2021 |
|----------------------|-----------|-----------|
| 電気 (Kw) | 7,690,197 | 7,386,408 |
| ガス (m ³) | 593,095 | 550,715 |
| 灯油等 (L) | 54,741 | 71,250 |
| CO2排出量 (t-CO2) | 4,885.1 | 4,813.9 |

■改修費及び改修内容

| 年度 | 改修費 (千円) | 改修内容 | |
|------|----------|--|---|
| 2022 | 98 | <input type="checkbox"/> 長寿命化工事 | <input checked="" type="checkbox"/> その他工事 (法令対応等) |
| 2021 | 18,398 | <input checked="" type="checkbox"/> 長寿命化工事 | <input type="checkbox"/> その他工事 (法令対応等) |

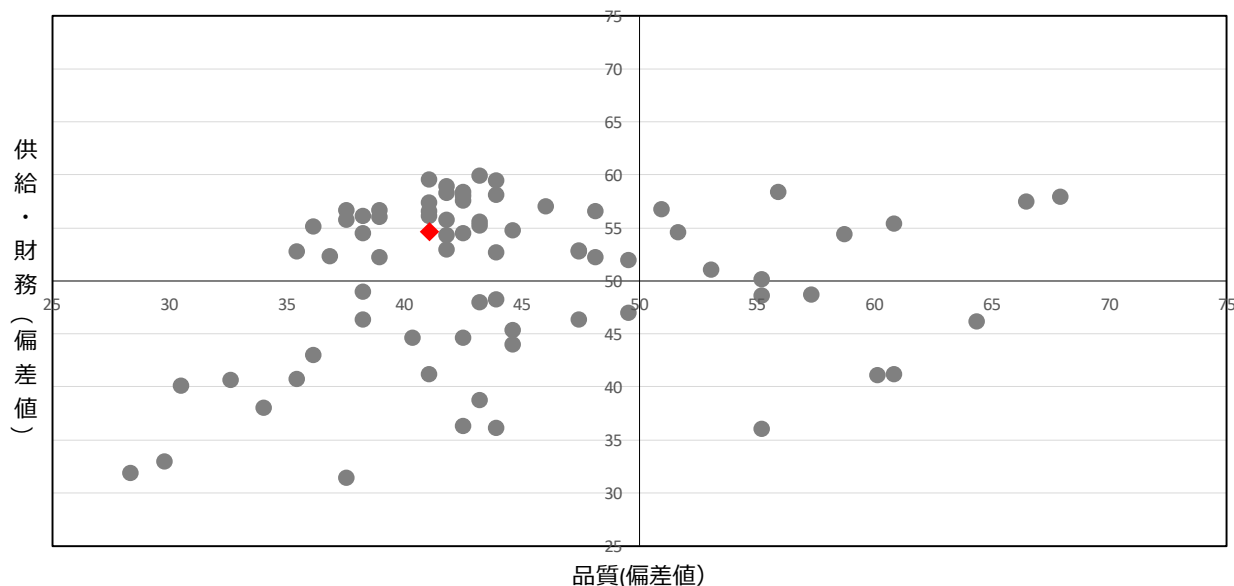
(注記) エネルギー使用量・二酸化炭素排出量
小学校全校 (75校) 合算分

4 施設現状分析

| ソフト | 項目 | 2022 | 2022平均 | 2022偏差値 | 2021 | |
|-----|----|--------------------------------|--------|---------|------|--------|
| | | 利用率 (人/m ²) | 0.06 | 0.05 | 50.8 | 0.06 |
| ハード | 品質 | 利用率当たりの支出 (円/人) | 47,702 | 142,930 | 56.0 | 65,036 |
| | | 延床面積当たりの支出 (円/m ²) | 2,441 | 3,667 | 57.3 | 3,328 |
| ハード | 品質 | 築年数 (年) | 44 | 32.0 | 41.2 | |

散布図 (施設用途ごとで作成)

【供給・財務 (縦) / 品質 (横)】



| | |
|------|----------|
| 施設名 | 古瀬間小学校 |
| 施設区分 | 学校教育系施設 |
| 施設用途 | 小学校 |
| 地区 | 益富 |
| 所管課 | 学校づくり推進課 |



1 基本情報 (複数棟の場合；建築年・建築構造・階数は床面積が一番大きい棟のものとします。)

| | | | | | |
|--------|--|-----------|-----------|--------------------------|-------------------------|
| 所在地 | 志賀町西之海道240番地 | | 区域区分等 | 市街化調整区域 | |
| 年間開館日数 | 237 | 日 | 敷地面積/延床面積 | 22,316.00 m ² | 7,062.00 m ² |
| 運営形態 | 直営 | | 指定管理期間 | - ~ - | |
| 指定管理者 | - | | 災害時の活用 | 緊急避難場所兼避難所 | |
| 棟の構成 | 管理・普通教室・特別教室棟、プロパン庫、特別教室棟、倉庫、倉庫、体育館、倉庫、教室、教室、渡り廊下、機械室、陶芸教室、器具倉庫、プール更衣室、プール機械室、屋外便所 | | | | |
| 建築年、構造 | 1974年 | 鉄筋コンクリート造 | 階数 | 地上 3 階 | 地下 0 階 |

2 利用状況

| 利用量 (年間延べ利用者数等) (人) | | | |
|---------------------|------|------|------|
| 児童数 | | - | |
| 2022 | 2021 | 2022 | 2021 |
| 319 | 319 | - | - |

3 ランニングコスト

| 項目 | 2022 | | 2021 | |
|-------|---------|--------|------|--|
| | 支出 (千円) | | | |
| 施設運営費 | 10,318 | 8,181 | | |
| 施設維持費 | 2,395 | 3,234 | | |
| 指定管理費 | 0 | 0 | | |
| 修繕費 | 2,793 | 0 | | |
| 合計 | 15,506 | 11,415 | | |

| 項目 | 2022 | | 2021 | |
|--------|---------|---|------|--|
| | 収入 (千円) | | | |
| 運営収入 | 0 | 0 | | |
| 不動産貸出し | 3 | 3 | | |
| 国県支出金 | 0 | 0 | | |
| 売電収入 | 0 | 0 | | |
| 合計 | 3 | 3 | | |

■エネルギー使用量・二酸化炭素排出量

| 項目 | 2022 | 2021 |
|----------------------|-----------|-----------|
| 電気 (Kw) | 7,690,197 | 7,386,408 |
| ガス (m ³) | 593,095 | 550,715 |
| 灯油等 (L) | 54,741 | 71,250 |
| CO2排出量 (t-CO2) | 4,885.1 | 4,813.9 |

■改修費及び改修内容

| 年度 | 改修費 (千円) | 改修内容 | |
|------|----------|---------------------------------|---|
| 2022 | 98 | <input type="checkbox"/> 長寿命化工事 | <input checked="" type="checkbox"/> その他工事 (法令対応等) |
| 2021 | 0 | <input type="checkbox"/> 長寿命化工事 | <input type="checkbox"/> その他工事 (法令対応等) |

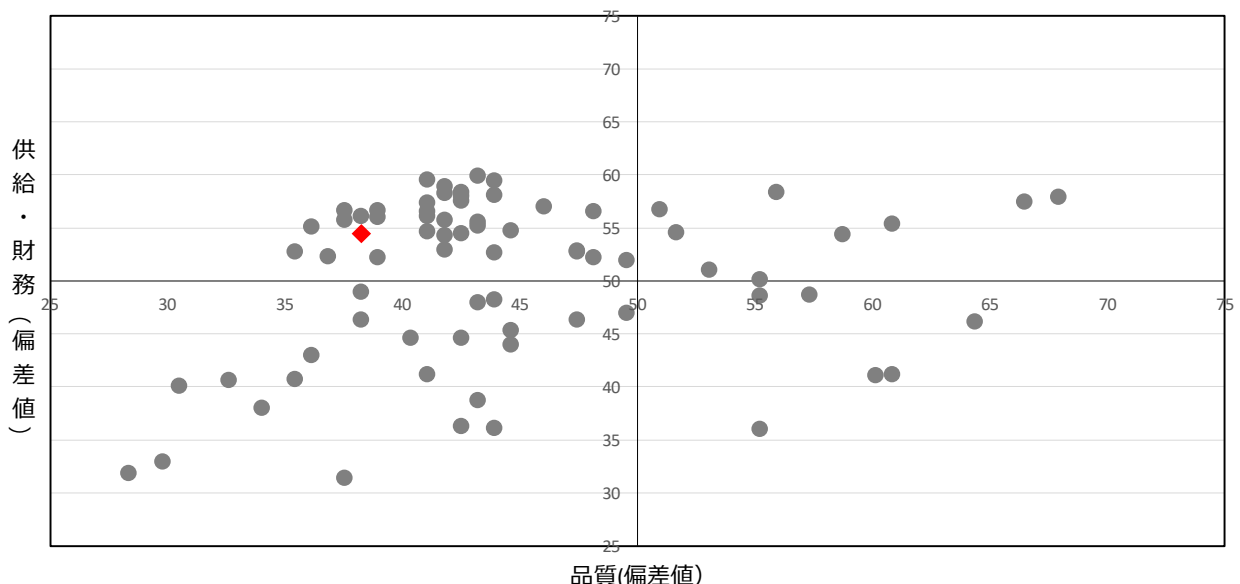
(注記) エネルギー使用量・二酸化炭素排出量
小学校全校 (75校) 合算分

4 施設現状分析

| ソフト | 項目 | 2022 | | 2022平均 | | 2022偏差値 | | 2021 | |
|-----|--------------------------------|---------|---------|---------|------|---------|------|------|--|
| | | | | | | | | | |
| 供給 | 利用率 (人/m ²) | 0.05 | 0.05 | 0.05 | 48.8 | 54.5 | 0.05 | | |
| | - | - | - | - | - | | - | - | |
| 財務 | 利用量当たりの支出 (円/人) | 48,609 | 142,930 | 142,930 | 56.0 | 35,784 | | | |
| | 延床面積当たりの支出 (円/m ²) | 2,196 | 3,667 | 3,667 | 58.8 | 1,617 | | | |
| ハード | 品質 | 築年数 (年) | 48 | 32.0 | 38.3 | | | | |

散布図 (施設用途ごとで作成)

【供給・財務 (縦) / 品質 (横)】



| | |
|------|----------|
| 施設名 | 五ヶ丘小学校 |
| 施設区分 | 学校教育系施設 |
| 施設用途 | 小学校 |
| 地区 | 益富 |
| 所管課 | 学校づくり推進課 |



1 基本情報 (複数棟の場合；建築年・建築構造・階数は床面積が一番大きい棟のものとします。)

| | | | | | | | |
|--------|---|-----------|----|-----------|--------------------------|-------------------------|----|
| 所在地 | 五ヶ丘4丁目2番地 | | | 区域区分等 | 第一種住居地域 | | |
| 年間開館日数 | 237 | 日 | | 敷地面積／延床面積 | 23,911.00 m ² | 6,804.00 m ² | |
| 運営形態 | 直営 | | | 指定管理期間 | - ~ - | | |
| 指定管理者 | - | | | 災害時の活用 | 緊急避難場所兼避難所 | | |
| 棟の構成 | 教室、特別教室棟、渡り廊下、管理・教室棟、体育館、プール更衣室、倉庫、プール機械室、教室、教室、エレベーター・多目的便所棟 | | | | | | |
| 建築年、構造 | 1987年 | 鉄筋コンクリート造 | 階数 | 地上 | 3階 | 地下 | 1階 |

2 利用状況

| 利用量 (年間延べ利用者数等) (人) | | 児童数 | |
|---------------------|------|------|------|
| 2022 | 2021 | 2022 | 2021 |
| 157 | 157 | - | - |

3 ランニングコスト

| 項目 | 2022 | | 2021 | |
|-------|---------|--------|------|--|
| | 支出 (千円) | | | |
| 施設運営費 | 7,761 | 5,885 | | |
| 施設維持費 | 2,029 | 4,098 | | |
| 指定管理費 | 0 | 0 | | |
| 修繕費 | 1,099 | 20,497 | | |
| 合計 | 10,889 | 30,480 | | |

| 項目 | 2022 | | 2021 | |
|--------|---------|---|------|--|
| | 収入 (千円) | | | |
| 運営収入 | 0 | 0 | | |
| 不動産貸出し | 0 | 0 | | |
| 国県支出金 | 10,056 | 0 | | |
| 売電収入 | 0 | 0 | | |
| 合計 | 10,056 | 0 | | |

■エネルギー使用量・二酸化炭素排出量

| 項目 | 2022 | 2021 |
|----------------------|-----------|-----------|
| 電気 (Kw) | 7,690,197 | 7,386,408 |
| ガス (m ³) | 593,095 | 550,715 |
| 灯油等 (L) | 54,741 | 71,250 |
| CO2排出量 (t-CO2) | 4,885.1 | 4,813.9 |

■改修費及び改修内容

| 年度 | 改修費 (千円) | 改修内容 | |
|------|----------|--|---|
| 2022 | 98 | <input type="checkbox"/> 長寿命化工事 | <input checked="" type="checkbox"/> その他工事 (法令対応等) |
| 2021 | 2,775 | <input checked="" type="checkbox"/> 長寿命化工事 | <input type="checkbox"/> その他工事 (法令対応等) |

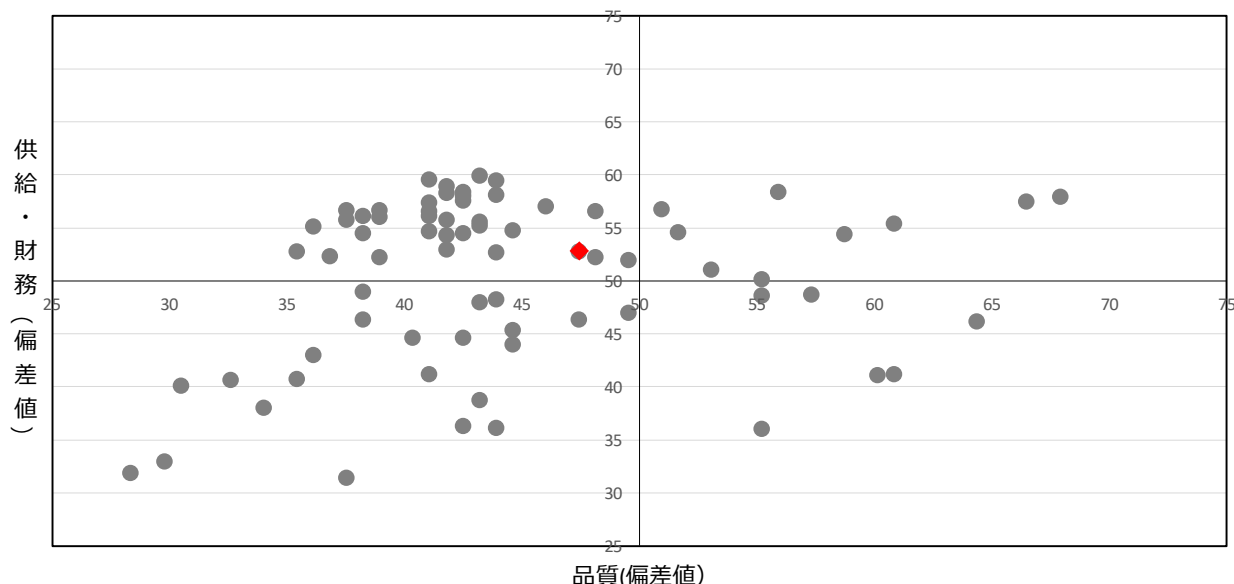
(注記) エネルギー使用量・二酸化炭素排出量
小学校全校 (75校) 合算分

4 施設現状分析

| ソフト | 項目 | 2022 | 2022平均 | 2022偏差値 | 2021 | |
|-----|----|--------------------------------|--------|---------|------|---------|
| | | 利用率 (人/m ²) | 0.03 | 0.05 | | 41.8 |
| ハード | 品質 | 利用率当たりの支出 (円/人) | 69,357 | 142,930 | 52.9 | 194,141 |
| | | 延床面積当たりの支出 (円/m ²) | 1,601 | 3,667 | 62.3 | 4,480 |
| | 品質 | 築年数 (年) | 35 | 32.0 | 47.5 | |

散布図 (施設用途ごとで作成)

【供給・財務 (縦) / 品質 (横)】



| | |
|------|----------|
| 施設名 | 五ヶ丘東小学校 |
| 施設区分 | 学校教育系施設 |
| 施設用途 | 小学校 |
| 地区 | 益富 |
| 所管課 | 学校づくり推進課 |



1 基本情報 (複数棟の場合：建築年・建築構造・階数は床面積が一番大きい棟のものとします。)

| | | | | | |
|--------|---|-----------|-----------|--------------------------|-------------------------|
| 所在地 | 五ヶ丘8丁目1番地 | | 区域区分等 | 第一種中高層住居専用地域 | |
| 年間開館日数 | 237 | 日 | 敷地面積/延床面積 | 16,958.00 m ² | 6,251.00 m ² |
| 運営形態 | 直営 | | 指定管理期間 | - ~ - | |
| 指定管理者 | - | | 災害時の活用 | 緊急避難場所兼避難所 | |
| 棟の構成 | 管理・普通教室・特別教室棟、体育館、倉庫・便所、プール機械室、プール更衣室、教室、倉庫 | | | | |
| 建築年、構造 | 1990年 | 鉄筋コンクリート造 | 階数 | 地上 4 階 | 地下 0 階 |

2 利用状況

| 利用量 (年間延べ利用者数等) (人) | | 児童数 | |
|---------------------|------|------|------|
| 2022 | 2021 | 2022 | 2021 |
| 108 | 108 | - | - |

3 ランニングコスト

| 項目 | 2022 | | 2021 | |
|-------|---------|-------|---------|--|
| | 支出 (千円) | | 支出 (千円) | |
| 施設運営費 | 7,200 | 5,911 | | |
| 施設維持費 | 1,653 | 2,433 | | |
| 指定管理費 | 0 | 0 | | |
| 修繕費 | 847 | 0 | | |
| 合計 | 9,700 | 8,344 | | |

| 項目 | 2022 | | 2021 | |
|--------|---------|---|---------|--|
| | 収入 (千円) | | 収入 (千円) | |
| 運営収入 | 0 | 0 | | |
| 不動産貸出し | 8 | 9 | | |
| 国県支出金 | 40,978 | 0 | | |
| 売電収入 | 0 | 0 | | |
| 合計 | 40,986 | 9 | | |

■エネルギー使用量・二酸化炭素排出量

| 項目 | 2022 | 2021 |
|----------------------|-----------|-----------|
| 電気 (Kw) | 7,690,197 | 7,386,408 |
| ガス (m ³) | 593,095 | 550,715 |
| 灯油等 (L) | 54,741 | 71,250 |
| CO2排出量 (t-CO2) | 4,885.1 | 4,813.9 |

■改修費及び改修内容

| 年度 | 改修費 (千円) | 改修内容 | |
|------|----------|--|---|
| 2022 | 98 | <input type="checkbox"/> 長寿命化工事 | <input checked="" type="checkbox"/> その他工事 (法令対応等) |
| 2021 | 10,252 | <input checked="" type="checkbox"/> 長寿命化工事 | <input type="checkbox"/> その他工事 (法令対応等) |

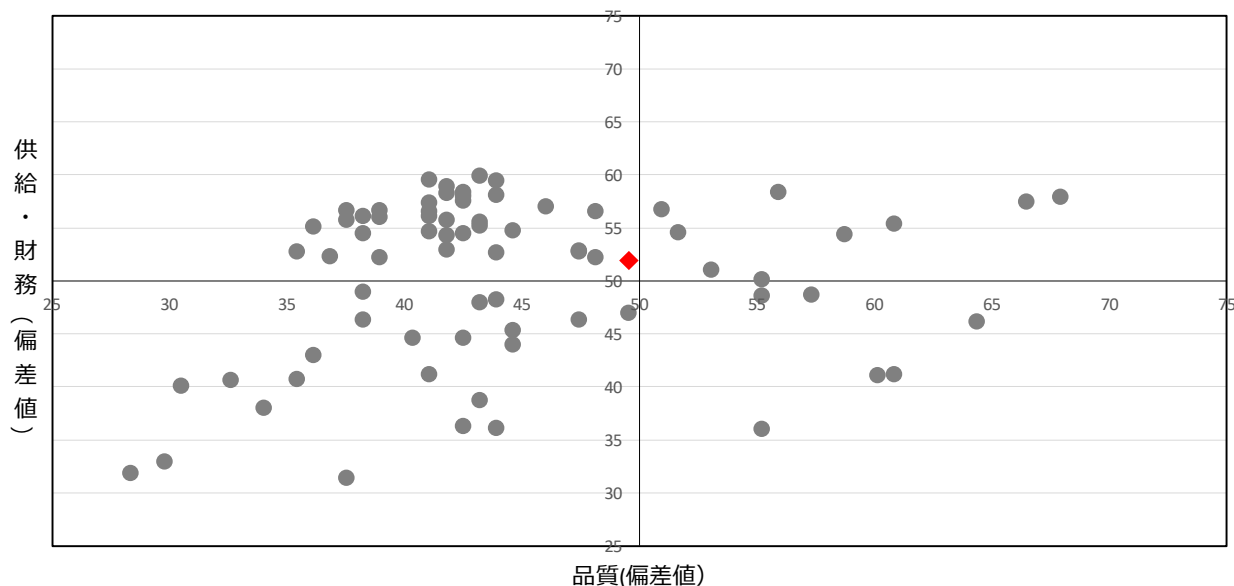
(注記) エネルギー使用量・二酸化炭素排出量
小学校全校 (75校) 合算分

4 施設現状分析

| ソフト | 項目 | 2022 | 2022平均 | 2022偏差値 | 2021 |
|-----|--------------------------------|---------|---------|---------|--------|
| | | | | | |
| 供給 | 利用率 (人/m ²) | 0.02 | 0.05 | 39.9 | 0.02 |
| | - | - | - | - | - |
| 財務 | 利用量当たりの支出 (円/人) | 89,815 | 142,930 | 53.4 | 77,260 |
| | 延床面積当たりの支出 (円/m ²) | 1,552 | 3,667 | 62.6 | 1,335 |
| ハード | 品質 | 築年数 (年) | 32 | 32.0 | 49.6 |

散布図 (施設用途ごとで作成)

【供給・財務 (縦) / 品質 (横)】



| | |
|------|----------|
| 施設名 | 広川台小学校 |
| 施設区分 | 学校教育系施設 |
| 施設用途 | 小学校 |
| 地区 | 美里 |
| 所管課 | 学校づくり推進課 |



1 基本情報 (複数棟の場合；建築年・建築構造・階数は床面積が一番大きい棟のものとします。)

| | | | | | |
|--------|--|-----------|-----------|--------------------------|-------------------------|
| 所在地 | 渋谷町1丁目12番地1 | | 区域区分等 | 第一種中高層住居専用地域 | |
| 年間開館日数 | 237 | 日 | 敷地面積/延床面積 | 19,962.00 m ² | 5,172.42 m ² |
| 運営形態 | 直営 | | 指定管理期間 | - | ~ |
| 指定管理者 | - | | 災害時の活用 | 緊急避難場所兼避難所 | |
| 棟の構成 | 教室、プロパン庫、倉庫、体育館、プール更衣室、プール機械室、倉庫、倉庫、屋外便所、多目的便所、エレベーター棟 | | | | |
| 建築年、構造 | 1981年 | 鉄筋コンクリート造 | 階数 | 地上 3 階 | 地下 0 階 |

2 利用状況

| 利用量 (年間延べ利用者数等) (人) | | 児童数 | |
|---------------------|------|------|------|
| 2022 | 2021 | 2022 | 2021 |
| 331 | 331 | - | - |

3 ランニングコスト

| 項目 | 2022 | | 2021 | |
|-------|---------|--------|------|--|
| | 支出 (千円) | | | |
| 施設運営費 | 9,486 | 7,053 | | |
| 施設維持費 | 2,067 | 2,273 | | |
| 指定管理費 | 0 | 0 | | |
| 修繕費 | 3,376 | 12,084 | | |
| 合計 | 14,929 | 21,410 | | |

| 項目 | 2022 | | 2021 | |
|--------|---------|---|------|--|
| | 収入 (千円) | | | |
| 運営収入 | 0 | 0 | | |
| 不動産貸出し | 2 | 2 | | |
| 国県支出金 | 36,010 | 0 | | |
| 売電収入 | 0 | 0 | | |
| 合計 | 36,012 | 2 | | |

■エネルギー使用量・二酸化炭素排出量

| 項目 | 2022 | 2021 |
|----------------|-----------|-----------|
| 電気 (Kw) | 7,690,197 | 7,386,408 |
| ガス (m) | 593,095 | 550,715 |
| 灯油等 (L) | 54,741 | 71,250 |
| CO2排出量 (t-CO2) | 4,885.1 | 4,813.9 |

■改修費及び改修内容

| 年度 | 改修費 (千円) | 改修内容 | |
|------|----------|--|---|
| 2022 | 98 | <input type="checkbox"/> 長寿命化工事 | <input checked="" type="checkbox"/> その他工事 (法令対応等) |
| 2021 | 74,138 | <input checked="" type="checkbox"/> 長寿命化工事 | <input type="checkbox"/> その他工事 (法令対応等) |

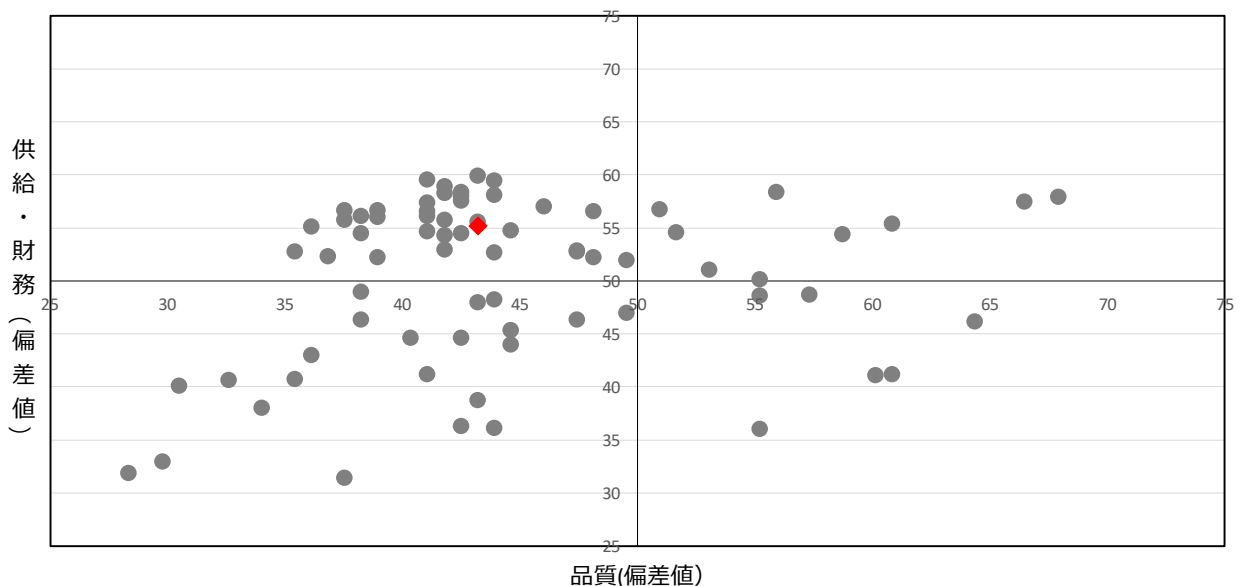
(注記) エネルギー使用量・二酸化炭素排出量
小学校全校 (75校) 合算分

4 施設現状分析

| ソフト | 項目 | 2022 | | 2022平均 | | 2022偏差値 | | 2021 | |
|-----|--------------------------------|---------|---------|---------|------|---------|--------|------|---|
| | | | | | | | | | |
| 供給 | 利用率 (人/m ²) | 0.07 | 0.05 | 0.05 | 54.9 | 55.3 | 0.07 | - | - |
| | 利用率当たりの支出 (円/人) | 45,103 | 142,930 | 142,930 | 56.2 | | 64,683 | | |
| 財務 | 延床面積当たりの支出 (円/m ²) | 2,887 | 3,667 | 3,667 | 54.7 | 4,140 | | | |
| | 品質 | 築年数 (年) | 41 | 32.0 | 43.3 | | | | |

散布図 (施設用途ごとで作成)

【供給・財務 (縦) / 品質 (横)】



| | |
|------|----------|
| 施設名 | 市木小学校 |
| 施設区分 | 学校教育系施設 |
| 施設用途 | 小学校 |
| 地区 | 高橋 |
| 所管課 | 学校づくり推進課 |



1 基本情報 (複数棟の場合；建築年・建築構造・階数は床面積が一番大きい棟のものとします。)

| | | | | | |
|--------|---|-----------|-----------|--------------------------|-------------------------|
| 所在地 | 市木町8丁目1番地2 | | 区域区分等 | 第一種中高層住居専用地域・他 | |
| 年間開館日数 | 237 | 日 | 敷地面積／延床面積 | 25,509.00 m ² | 6,040.80 m ² |
| 運営形態 | 直営 | | 指定管理期間 | - ~ - | |
| 指定管理者 | - | | 災害時の活用 | 緊急避難場所兼避難所 | |
| 棟の構成 | 管理・教室棟、教室、教室、体育館、倉庫、プール機械室、倉庫、屋外便所、倉庫、教室、多目的便所、更衣室、倉庫、エレベーター棟 | | | | |
| 建築年、構造 | 1978年 | 鉄筋コンクリート造 | 階数 | 地上 4 階 | 地下 0 階 |

2 利用状況

| 利用量 (年間延べ利用者数等) (人) | | 児童数 | |
|---------------------|------|------|------|
| 2022 | 2021 | 2022 | 2021 |
| 396 | 395 | - | - |

3 ランニングコスト

| 項目 | 2022 | | 2021 | |
|-------|---------|--------|---------|--|
| | 支出 (千円) | | 支出 (千円) | |
| 施設運営費 | 8,478 | 6,863 | | |
| 施設維持費 | 2,750 | 2,981 | | |
| 指定管理費 | 0 | 0 | | |
| 修繕費 | 913 | 720 | | |
| 合計 | 12,141 | 10,564 | | |

| 項目 | 2022 | | 2021 | |
|--------|---------|---|---------|--|
| | 収入 (千円) | | 収入 (千円) | |
| 運営収入 | 0 | 0 | | |
| 不動産貸出し | 6 | 7 | | |
| 国県支出金 | 38,261 | 0 | | |
| 売電収入 | 0 | 0 | | |
| 合計 | 38,267 | 7 | | |

■エネルギー使用量・二酸化炭素排出量

| 項目 | 2022 | 2021 |
|----------------------|-----------|-----------|
| 電気 (Kw) | 7,690,197 | 7,386,408 |
| ガス (m ³) | 593,095 | 550,715 |
| 灯油等 (L) | 54,741 | 71,250 |
| CO2排出量 (t-CO2) | 4,885.1 | 4,813.9 |

■改修費及び改修内容

| 年度 | 改修費 (千円) | 改修内容 | |
|------|----------|----------|-----------------|
| 2022 | 417 | ■ 長寿命化工事 | ■ その他工事 (法令対応等) |
| 2021 | 72,231 | ■ 長寿命化工事 | □ その他工事 (法令対応等) |

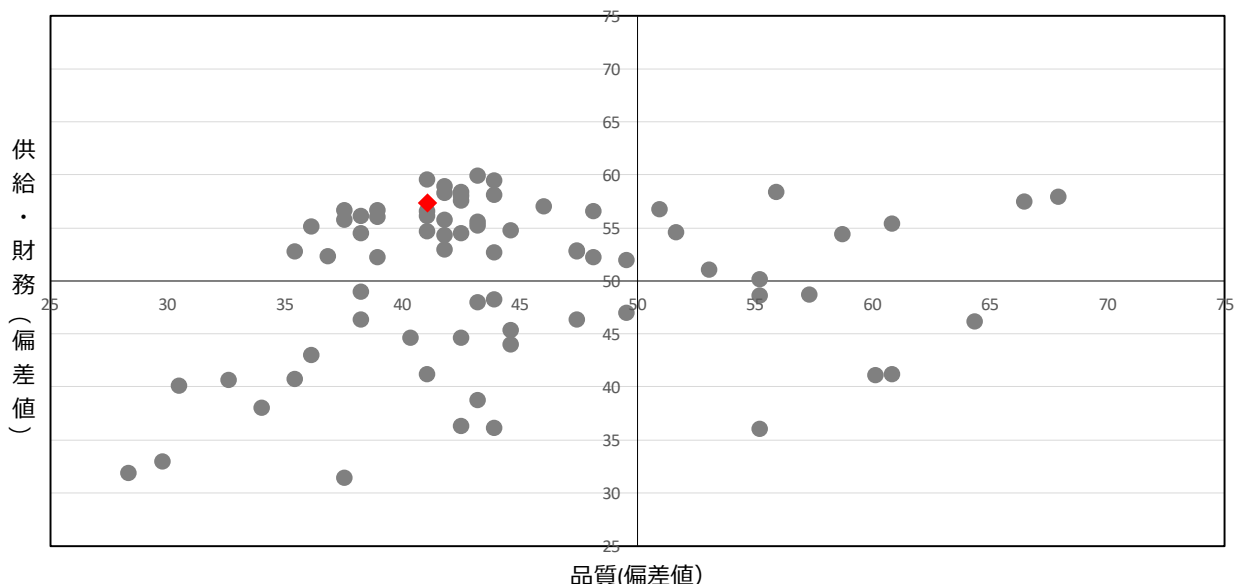
(注記) エネルギー使用量・二酸化炭素排出量
小学校全校 (75校) 合算分

4 施設現状分析

| ソフト | 項目 | 2022 | | 2022平均 | | 2022偏差値 | | 2021 | |
|-----|---------|--------------------------------|--------|---------|------|---------|------|------|--|
| | | 利用率 (人/m ²) | 0.07 | 0.05 | 55.4 | 57.5 | 0.07 | - | |
| ハード | 品質 | 利用率当たりの支出 (円/人) | 30,660 | 142,930 | 57.1 | 26,745 | | | |
| | | 延床面積当たりの支出 (円/m ²) | 2,010 | 3,667 | 59.9 | 1,749 | | | |
| | 築年数 (年) | 44 | 32.0 | 41.2 | | | | | |

散布図 (施設用途ごとで作成)

【供給・財務 (縦) / 品質 (横)】



| | |
|------|----------|
| 施設名 | 寺部小学校 |
| 施設区分 | 学校教育系施設 |
| 施設用途 | 小学校 |
| 地区 | 高橋 |
| 所管課 | 学校づくり推進課 |



1 基本情報 (複数棟の場合：建築年・建築構造・階数は床面積が一番大きい棟のものとします。)

| | | | | |
|--------|-------------------|-----------|--------------------------|-------------------------|
| 所在地 | 上野町1丁目173番地 | 区域区分等 | 市街化調整区域 | |
| 年間開館日数 | 237 日 | 敷地面積/延床面積 | 32,229.00 m ² | 8,387.00 m ² |
| 運営形態 | 直営 | 指定管理期間 | - ~ - | |
| 指定管理者 | - | 災害時の活用 | 緊急避難場所兼避難所 | |
| 棟の構成 | 校舎、屋内運動場、校舎、校舎、校舎 | | | |
| 建築年、構造 | 2016年 | 鉄骨造 | 階数 | 地上 2 階 地下 0 階 |

2 利用状況

| 利用量 (年間延べ利用者数等) (人) | | 児童数 | |
|---------------------|------|------|------|
| 2022 | 2021 | 2022 | 2021 |
| 486 | 486 | - | - |

3 ランニングコスト

| 項目 | 2022 | | 2021 | |
|-------|---------|--------|------|--|
| | 支出 (千円) | | | |
| 施設運営費 | 8,480 | 6,993 | | |
| 施設維持費 | 2,435 | 3,785 | | |
| 指定管理費 | 0 | 0 | | |
| 修繕費 | 938 | 0 | | |
| 合計 | 11,853 | 10,778 | | |

| 項目 | 2022 | | 2021 | |
|--------|---------|-------|------|--|
| | 収入 (千円) | | | |
| 運営収入 | 0 | 1,679 | | |
| 不動産貸出し | 0 | 0 | | |
| 国県支出金 | 0 | 0 | | |
| 売電収入 | 2,012 | 0 | | |
| 合計 | 2,012 | 1,679 | | |

■エネルギー使用量・二酸化炭素排出量

| 項目 | 2022 | 2021 |
|----------------------|-----------|-----------|
| 電気 (Kw) | 7,690,197 | 7,386,408 |
| ガス (m ³) | 593,095 | 550,715 |
| 灯油等 (L) | 54,741 | 71,250 |
| CO2排出量 (t-CO2) | 4,885.1 | 4,813.9 |

■改修費及び改修内容

| 年度 | 改修費 (千円) | 改修内容 | |
|------|----------|---------------------------------|--|
| 2022 | 0 | <input type="checkbox"/> 長寿命化工事 | <input type="checkbox"/> その他工事 (法令対応等) |
| 2021 | 0 | <input type="checkbox"/> 長寿命化工事 | <input type="checkbox"/> その他工事 (法令対応等) |

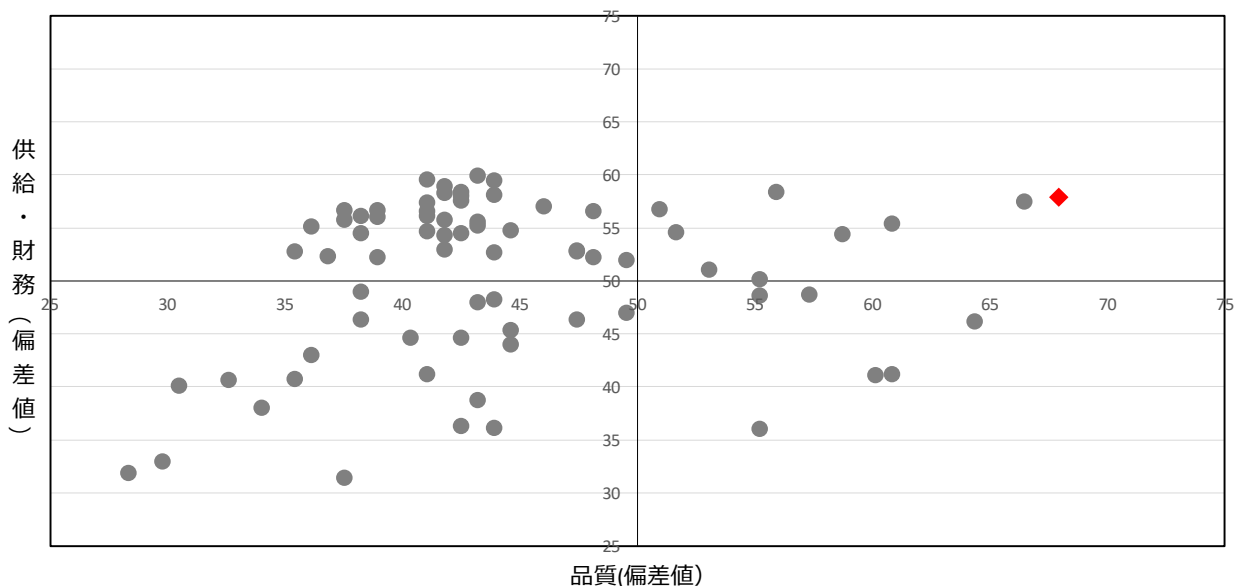
(注記) エネルギー使用量・二酸化炭素排出量
小学校全校 (75校) 合算分

4 施設現状分析

| ソフト | 項目 | 2022 | | 2022平均 | | 2022偏差値 | | 2021 | |
|-----|--------------------------------|-------------------------|---------|--------|------|---------|------|------|--|
| | | 利用率 (人/m ²) | 0.06 | 0.05 | 52.9 | 58.0 | 0.06 | - | |
| 財務 | 利用率当たりの支出 (円/人) | 24,389 | 142,930 | 57.5 | | 22,177 | | | |
| | 延床面積当たりの支出 (円/m ²) | 1,414 | 3,667 | 63.4 | | 1,286 | | | |
| ハード | 品質 | 築年数 (年) | 6 | 32.0 | 68.0 | | | | |

散布図 (施設用途ごとで作成)

【供給・財務 (縦) / 品質 (横)】



| | |
|------|----------|
| 施設名 | 東山小学校 |
| 施設区分 | 学校教育系施設 |
| 施設用途 | 小学校 |
| 地区 | 美里 |
| 所管課 | 学校づくり推進課 |



1 基本情報 (複数棟の場合；建築年・建築構造・階数は床面積が一番大きい棟のものとします。)

| | | | | | |
|--------|---|-----------|-----------|--------------------------|-------------------------|
| 所在地 | 渋谷町3丁目8番地 | | 区域区分等 | 第一種中高層住居専用地域 | |
| 年間開館日数 | 237 | 日 | 敷地面積／延床面積 | 32,403.00 m ² | 7,245.00 m ² |
| 運営形態 | 直営 | | 指定管理期間 | - ~ - | |
| 指定管理者 | - | | 災害時の活用 | 緊急避難場所兼避難所 | |
| 棟の構成 | 教室、特別教室・普通教室棟、倉庫、教室、特別教室棟、機械室、受水槽、倉庫、倉庫、体育館、倉庫、窯業室、プール専用付属室、倉庫、屋外便所、教室、教室 | | | | |
| 建築年、構造 | 1971年 | 鉄筋コンクリート造 | 階数 | 地上 3 階 | 地下 0 階 |

2 利用状況

| 利用量 (年間延べ利用者数等) (人) | | | |
|---------------------|------|------|------|
| 児童数 | | - | |
| 2022 | 2021 | 2022 | 2021 |
| 408 | 408 | - | - |

3 ランニングコスト

| 項目 | 2022 | | 2021 | |
|-------|---------|--------|---------|---|
| | 支出 (千円) | | 支出 (千円) | |
| 施設運営費 | 9,636 | 8,030 | 運営収入 | 0 |
| 施設維持費 | 2,014 | 3,982 | 不動産貸出し | 7 |
| 指定管理費 | 0 | 0 | 国県支出金 | 0 |
| 修繕費 | 6,722 | 892 | 売電収入 | 0 |
| 合計 | 18,372 | 12,904 | 合計 | 7 |

■エネルギー使用量・二酸化炭素排出量

| 項目 | 2022 | 2021 |
|----------------------|-----------|-----------|
| 電気 (Kw) | 7,690,197 | 7,386,408 |
| ガス (m ³) | 593,095 | 550,715 |
| 灯油等 (L) | 54,741 | 71,250 |
| CO2排出量 (t-CO2) | 4,885.1 | 4,813.9 |

■改修費及び改修内容

| 年度 | 改修費 (千円) | 改修内容 | |
|------|----------|---------------------------------|---|
| 2022 | 98 | <input type="checkbox"/> 長寿命化工事 | <input checked="" type="checkbox"/> その他工事 (法令対応等) |
| 2021 | 0 | <input type="checkbox"/> 長寿命化工事 | <input type="checkbox"/> その他工事 (法令対応等) |

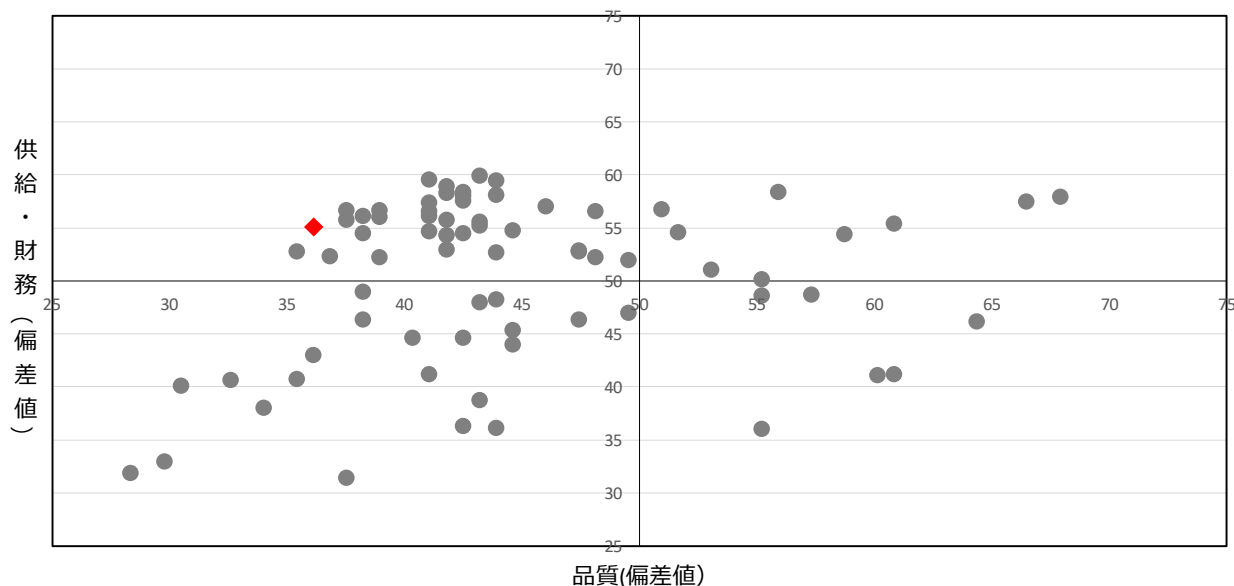
(注記) エネルギー使用量・二酸化炭素排出量
小学校全校 (75校) 合算分

4 施設現状分析

| ソフト | 項目 | 2022 | 2022平均 | 2022偏差値 | 2021 |
|-----|--------------------------------|-------------------------|---------|---------|--------|
| | | 利用率 (人/m ²) | 0.06 | 0.05 | |
| 財務 | 利用率当たりの支出 (円/人) | 45,030 | 142,930 | 56.2 | 31,628 |
| | 延床面積当たりの支出 (円/m ²) | 2,536 | 3,667 | 56.8 | 1,782 |
| ハード | 品質 | 築年数 (年) | 51 | 32.0 | 36.2 |

散布図 (施設用途ごとで作成)

【供給・財務 (縦) / 品質 (横)】



| | |
|------|----------|
| 施設名 | 平井小学校 |
| 施設区分 | 学校教育系施設 |
| 施設用途 | 小学校 |
| 地区 | 高橋 |
| 所管課 | 学校づくり推進課 |



1 基本情報 (複数棟の場合：建築年・建築構造・階数は床面積が一番大きい棟のものとします。)

| | | | | |
|--------|--|-----------|--------------------------|-------------------------|
| 所在地 | 百々町5丁目60番地 | 区域区分等 | 第一種低層住居専用地域 | |
| 年間開館日数 | 237 日 | 敷地面積/延床面積 | 28,051.00 m ² | 6,474.00 m ² |
| 運営形態 | 直営 | 指定管理期間 | - | - |
| 指定管理者 | - | 災害時の活用 | 緊急避難場所兼避難所 | |
| 棟の構成 | 管理・教室棟、管理・教室棟、特別教室・普通教室棟、特別教室・普通教室棟、特別教室・普通教室棟、配膳室、エレベーター、屋外便所、体育館、倉庫、倉庫、倉庫、管理・教室棟(玄関)、プール専用付属室、倉庫、多目的便所 | | | |
| 建築年、構造 | 1974年 | 鉄筋コンクリート造 | 階数 | 地上 3 階 地下 0 階 |

2 利用状況

| 利用量(年間延べ利用者数等)(人) | | 児童数 | |
|-------------------|------|------|------|
| 2022 | 2021 | 2022 | 2021 |
| 366 | 368 | - | - |

3 ランニングコスト

| 項目 | 2022 | | 2021 | |
|-------|--------|--------|------|--|
| | 支出(千円) | | | |
| 施設運営費 | 9,281 | 7,343 | | |
| 施設維持費 | 2,903 | 4,720 | | |
| 指定管理費 | 0 | 0 | | |
| 修繕費 | 1,518 | 13,538 | | |
| 合計 | 13,702 | 25,601 | | |

| 項目 | 2022 | | 2021 | |
|--------|--------|----|------|--|
| | 収入(千円) | | | |
| 運営収入 | 0 | 0 | | |
| 不動産貸出し | 13 | 14 | | |
| 国県支出金 | 0 | 0 | | |
| 売電収入 | 0 | 0 | | |
| 合計 | 13 | 14 | | |

■エネルギー使用量・二酸化炭素排出量

| 項目 | 2022 | 2021 |
|----------------------|-----------|-----------|
| 電気 (Kw) | 7,690,197 | 7,386,408 |
| ガス (m ³) | 593,095 | 550,715 |
| 灯油等 (L) | 54,741 | 71,250 |
| CO2排出量 (t-CO2) | 4,885.1 | 4,813.9 |

■改修費及び改修内容

| 年度 | 改修費(千円) | 改修内容 | |
|------|---------|--|--|
| 2022 | 98 | <input type="checkbox"/> 長寿命化工事 | <input checked="" type="checkbox"/> その他工事(法令対応等) |
| 2021 | 25,850 | <input checked="" type="checkbox"/> 長寿命化工事 | <input type="checkbox"/> その他工事(法令対応等) |

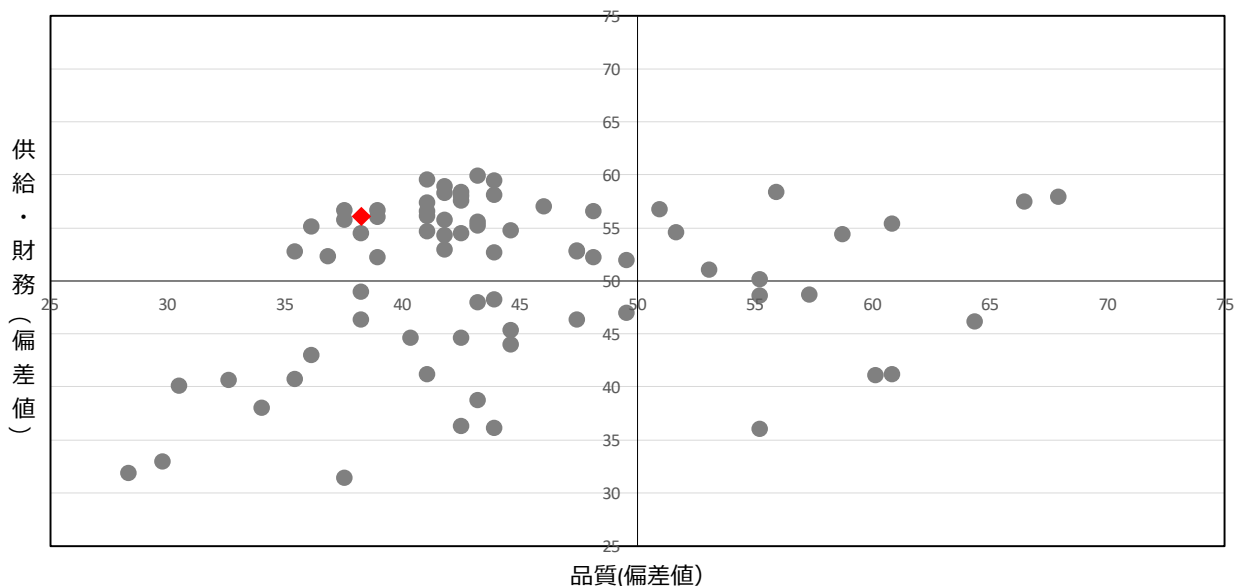
(注記) エネルギー使用量・二酸化炭素排出量
小学校全校(75校) 合算分

4 施設現状分析

| ソフト | 項目 | 2022 | 2022平均 | 2022偏差値 | 2021 |
|-----|-------------------------------|--------|---------|---------|--------|
| | | | | 56.1 | |
| 財務 | 利用率(人/m ²) | 0.06 | 0.05 | 52.5 | 0.06 |
| | 利用率当たりの支出(円/人) | 37,438 | 142,930 | 56.7 | 69,568 |
| ハード | 延床面積当たりの支出(円/m ²) | 2,117 | 3,667 | 59.3 | 3,955 |
| | 品質 | 築年数(年) | 48 | 32.0 | 38.3 |

散布図(施設用途ごとで作成)

【供給・財務(縦) / 品質(横)】



| | |
|------|----------|
| 施設名 | 野見小学校 |
| 施設区分 | 学校教育系施設 |
| 施設用途 | 小学校 |
| 地区 | 美里 |
| 所管課 | 学校づくり推進課 |



1 基本情報 (複数棟の場合；建築年・建築構造・階数は床面積が一番大きい棟のものとします。)

| | | | | |
|--------|---|-----------|--------------------------|-------------------------|
| 所在地 | 野見町12丁目1番地 | 区域区分等 | 市街化調整区域 | |
| 年間開館日数 | 237 日 | 敷地面積／延床面積 | 22,494.00 m ² | 6,749.00 m ² |
| 運営形態 | 直営 | 指定管理期間 | - | ~ |
| 指定管理者 | - | 災害時の活用 | 緊急避難場所兼避難所 | |
| 棟の構成 | 倉庫、倉庫、管理・教室棟、渡り廊下、体育館、倉庫、プール専用付属室、便所、倉庫、教室棟、管理棟、特別教室棟、倉庫・屋外便所 | | | |
| 建築年、構造 | 1978年 | 鉄筋コンクリート造 | 階数 | 地上 3 階 地下 0 階 |

2 利用状況

| 利用量 (年間延べ利用者数等) (人) | | 児童数 | |
|---------------------|------|------|------|
| 2022 | 2021 | 2022 | 2021 |
| 399 | 398 | - | - |

3 ランニングコスト

| 項目 | 2022 | | 2021 | |
|-------|---------|--------|---------|--|
| | 支出 (千円) | | 支出 (千円) | |
| 施設運営費 | 10,107 | 7,949 | | |
| 施設維持費 | 2,064 | 2,968 | | |
| 指定管理費 | 0 | 0 | | |
| 修繕費 | 3,089 | 719 | | |
| 合計 | 15,260 | 11,636 | | |

| 項目 | 2022 | | 2021 | |
|--------|---------|-----|---------|--|
| | 収入 (千円) | | 収入 (千円) | |
| 運営収入 | 0 | 696 | | |
| 不動産貸出し | 5 | 5 | | |
| 国県支出金 | 0 | 0 | | |
| 売電収入 | 564 | 0 | | |
| 合計 | 569 | 701 | | |

■エネルギー使用量・二酸化炭素排出量

| 項目 | 2022 | 2021 |
|----------------------|-----------|-----------|
| 電気 (Kw) | 7,690,197 | 7,386,408 |
| ガス (m ³) | 593,095 | 550,715 |
| 灯油等 (L) | 54,741 | 71,250 |
| CO2排出量 (t-CO2) | 4,885.1 | 4,813.9 |

■改修費及び改修内容

| 年度 | 改修費 (千円) | 改修内容 | |
|------|----------|---------------------------------|---|
| 2022 | 98 | <input type="checkbox"/> 長寿命化工事 | <input checked="" type="checkbox"/> その他工事 (法令対応等) |
| 2021 | 13,722 | <input type="checkbox"/> 長寿命化工事 | <input checked="" type="checkbox"/> その他工事 (法令対応等) |

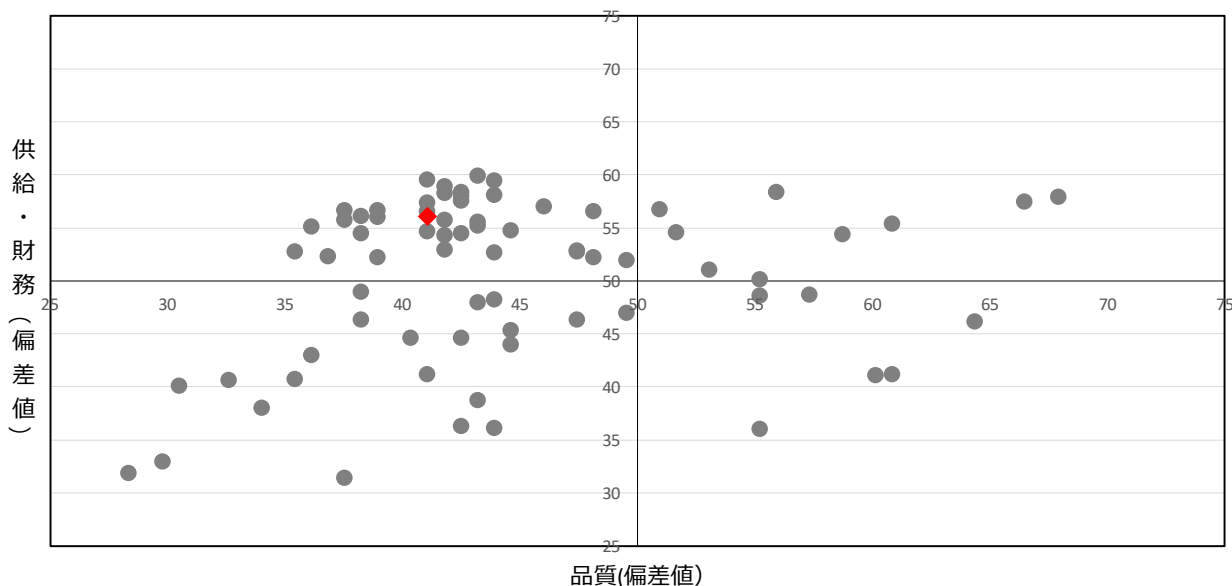
(注記) エネルギー使用量・二酸化炭素排出量
小学校全校 (75校) 合算分

4 施設現状分析

| ソフト | 項目 | 2022 | 2022平均 | 2022偏差値 | 2021 |
|-----|--------------------------------|---------|---------|---------|--------|
| | | | | | |
| 供給 | 利用率 (人/m ²) | 0.06 | 0.05 | 53.3 | 0.06 |
| | - | - | - | - | - |
| 財務 | 利用量当たりの支出 (円/人) | 38,246 | 142,930 | 56.6 | 29,237 |
| | 延床面積当たりの支出 (円/m ²) | 2,262 | 3,667 | 58.4 | 1,725 |
| ハード | 品質 | 築年数 (年) | 44 | 32.0 | 41.2 |

散布図 (施設用途ごとで作成)

【供給・財務 (縦) / 品質 (横)】



| | |
|------|----------|
| 施設名 | 矢並小学校 |
| 施設区分 | 学校教育系施設 |
| 施設用途 | 小学校 |
| 地区 | 高橋 |
| 所管課 | 学校づくり推進課 |



1 基本情報 (複数棟の場合; 建築年・建築構造・階数は床面積が一番大きい棟のものとします。)

| | | | | | | | |
|--------|---|-----------|----|-----------|--------------------------|-------------------------|-----|
| 所在地 | 矢並町大坪901番地7 | | | 区域区分等 | 市街化調整区域 | | |
| 年間開館日数 | 237 | 日 | | 敷地面積/延床面積 | 12,294.00 m ² | 2,754.00 m ² | |
| 運営形態 | 直営 | | | 指定管理期間 | - ~ - | | |
| 指定管理者 | - | | | 災害時の活用 | 緊急避難場所兼避難所 | | |
| 棟の構成 | 管理・教室棟、特別教室棟、燃料庫、倉庫、倉庫、プール機械室、体育館、倉庫・便所、倉庫、特別教室棟、プール更衣室 | | | | | | |
| 建築年、構造 | 1974年 | 鉄筋コンクリート造 | 階数 | 地上 | 3 階 | 地下 | 0 階 |

2 利用状況

| 利用量 (年間延べ利用者数等) (人) | | 児童数 | |
|---------------------|------|------|------|
| 2022 | 2021 | 2022 | 2021 |
| 44 | 44 | - | - |

3 ランニングコスト

| 項目 | 2022 | | 2021 | |
|-------|---------|--------|------|--|
| | 支出 (千円) | | | |
| 施設運営費 | 5,033 | 4,426 | | |
| 施設維持費 | 2,448 | 3,360 | | |
| 指定管理費 | 0 | 0 | | |
| 修繕費 | 1,227 | 7,926 | | |
| 合計 | 8,708 | 15,712 | | |

| 項目 | 2022 | | 2021 | |
|--------|---------|---|------|--|
| | 収入 (千円) | | | |
| 運営収入 | 0 | 0 | | |
| 不動産貸出し | 6 | 6 | | |
| 国県支出金 | 0 | 0 | | |
| 売電収入 | 0 | 0 | | |
| 合計 | 6 | 6 | | |

■エネルギー使用量・二酸化炭素排出量

| 項目 | 2022 | 2021 |
|----------------|-----------|-----------|
| 電気 (Kw) | 7,690,197 | 7,386,408 |
| ガス (m) | 593,095 | 550,715 |
| 灯油等 (L) | 54,741 | 71,250 |
| CO2排出量 (t-CO2) | 4,885.1 | 4,813.9 |

■改修費及び改修内容

| 年度 | 改修費 (千円) | 改修内容 | |
|------|----------|---------------------------------|---|
| 2022 | 98 | <input type="checkbox"/> 長寿命化工事 | <input checked="" type="checkbox"/> その他工事 (法令対応等) |
| 2021 | 0 | <input type="checkbox"/> 長寿命化工事 | <input type="checkbox"/> その他工事 (法令対応等) |

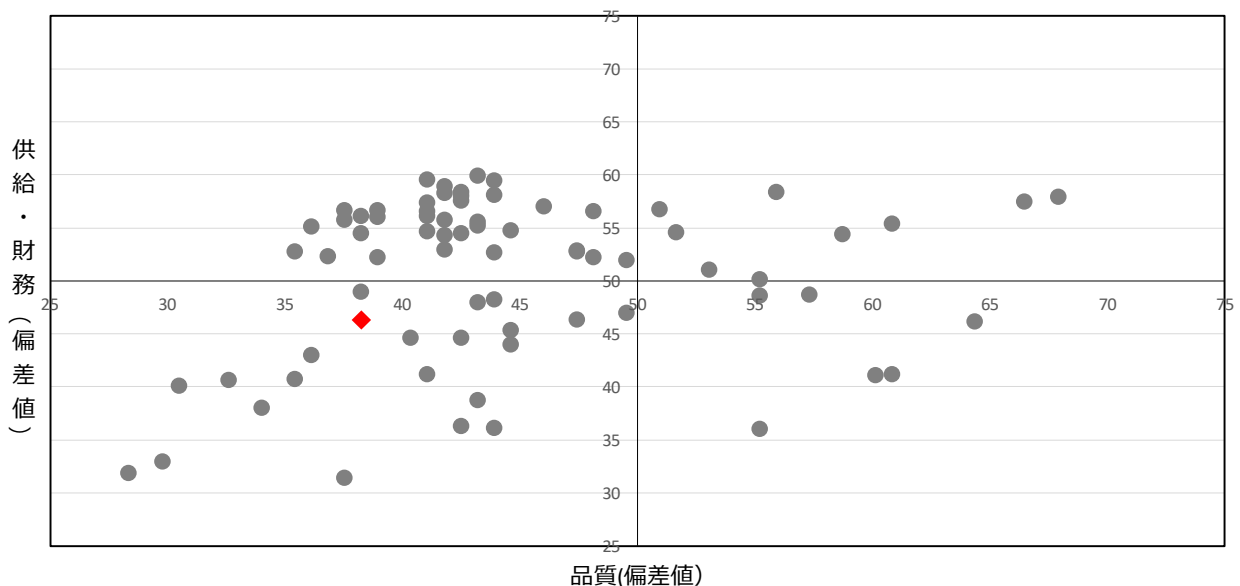
(注記) エネルギー使用量・二酸化炭素排出量
小学校全校 (75校) 合算分

4 施設現状分析

| ソフト | 項目 | 2022 | | 2022平均 | | 2022偏差値 | | 2021 | |
|-----|--------------------------------|---------|---------|---------|------|---------|------|------|--|
| | | | | | | | | | |
| 供給 | 利用率 (人/m ²) | 0.02 | 0.05 | 0.05 | 39.5 | 46.4 | 0.02 | | |
| | - | - | - | - | - | | - | - | |
| 財務 | 利用量当たりの支出 (円/人) | 197,910 | 142,930 | 142,930 | 46.6 | 357,091 | | | |
| | 延床面積当たりの支出 (円/m ²) | 3,162 | 3,667 | 3,667 | 53.0 | 5,706 | | | |
| ハード | 品質 | 築年数 (年) | 48 | 32.0 | 38.3 | | | | |

散布図 (施設用途ごとで作成)

【供給・財務 (縦) / 品質 (横)】



| | |
|------|----------|
| 施設名 | 高嶺小学校 |
| 施設区分 | 学校教育系施設 |
| 施設用途 | 小学校 |
| 地区 | 上郷 |
| 所管課 | 学校づくり推進課 |



1 基本情報 (複数棟の場合；建築年・建築構造・階数は床面積が一番大きい棟のものとします。)

| | | | | |
|--------|---|-----------|--------------------------|-------------------------|
| 所在地 | 広美町高根2番地1 | 区域区分等 | 市街化調整区域 | |
| 年間開館日数 | 237 日 | 敷地面積/延床面積 | 25,091.00 m ² | 7,183.00 m ² |
| 運営形態 | 直営 | 指定管理期間 | - | - |
| 指定管理者 | - | 災害時の活用 | 緊急避難場所兼避難所 | |
| 棟の構成 | 教室、教室、教室、下足室、便所、体育館、倉庫、倉庫、管理・普通教室・特別教室棟、プロパン庫、倉庫、渡り廊下、プール専用付属室、エレベーター・多目的便所棟、倉庫、倉庫、倉庫、下足室、渡り廊下、渡り廊下 | | | |
| 建築年、構造 | 1982年 | 鉄筋コンクリート造 | 階数 | 地上 4 階 地下 0 階 |

2 利用状況

| 利用量 (年間延べ利用者数等) (人) | | 児童数 | |
|---------------------|------|------|------|
| 2022 | 2021 | 2022 | 2021 |
| 647 | 647 | - | - |

3 ランニングコスト

| 項目 | 2022 | | 2021 | |
|-------|---------|--------|------|--|
| | 支出 (千円) | | | |
| 施設運営費 | 13,165 | 9,701 | | |
| 施設維持費 | 4,365 | 5,280 | | |
| 指定管理費 | 0 | 0 | | |
| 修繕費 | 3,819 | 2,565 | | |
| 合計 | 21,349 | 17,546 | | |

| 項目 | 2022 | | 2021 | |
|--------|---------|---|------|--|
| | 収入 (千円) | | | |
| 運営収入 | 0 | 0 | | |
| 不動産貸出し | 0 | 0 | | |
| 国県支出金 | 0 | 0 | | |
| 売電収入 | 0 | 0 | | |
| 合計 | 0 | 0 | | |

■エネルギー使用量・二酸化炭素排出量

| 項目 | 2022 | 2021 |
|----------------------|-----------|-----------|
| 電気 (Kw) | 7,690,197 | 7,386,408 |
| ガス (m ³) | 593,095 | 550,715 |
| 灯油等 (L) | 54,741 | 71,250 |
| CO2排出量 (t-CO2) | 4,885.1 | 4,813.9 |

■改修費及び改修内容

| 年度 | 改修費 (千円) | 改修内容 | |
|------|----------|--|---|
| 2022 | 98 | <input type="checkbox"/> 長寿命化工事 | <input checked="" type="checkbox"/> その他工事 (法令対応等) |
| 2021 | 19,287 | <input checked="" type="checkbox"/> 長寿命化工事 | <input type="checkbox"/> その他工事 (法令対応等) |

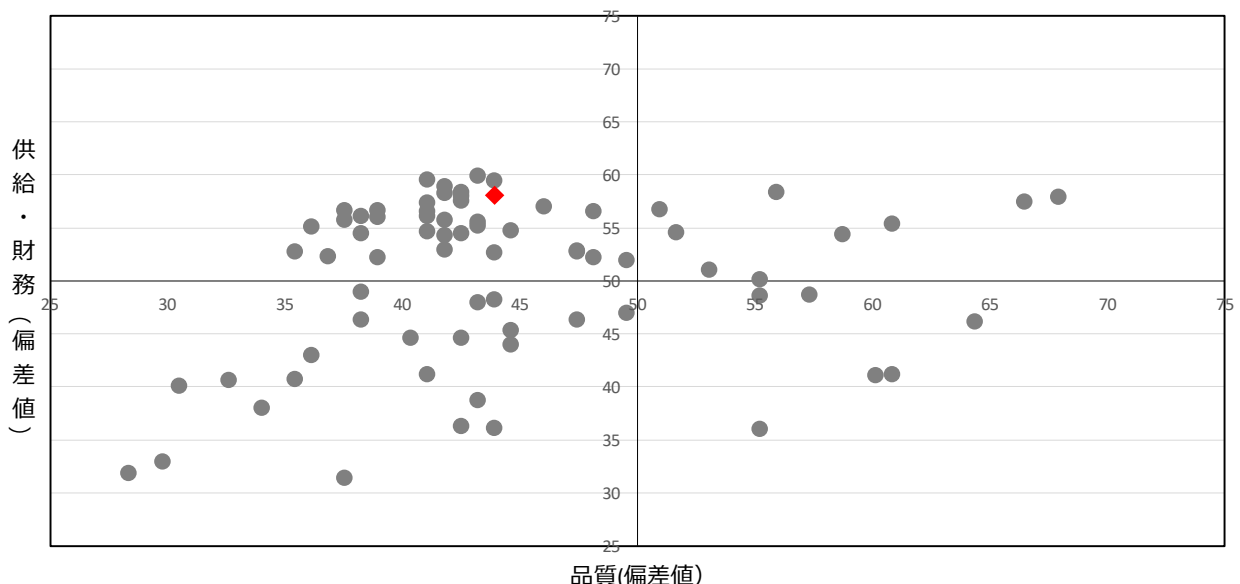
(注記) エネルギー使用量・二酸化炭素排出量
小学校全校 (75校) 合算分

4 施設現状分析

| ソフト | 項目 | 2022 | 2022平均 | 2022偏差値 | 2021 |
|-----|--------------------------------|-------------------------|---------|---------|--------|
| | | 利用率 (人/m ²) | 0.10 | 0.05 | |
| 財務 | 利用率当たりの支出 (円/人) | 32,997 | 142,930 | 57.0 | 27,120 |
| | 延床面積当たりの支出 (円/m ²) | 2,973 | 3,667 | 54.2 | 2,443 |
| ハード | 品質 | 築年数 (年) | 40 | 32.0 | 44.0 |

散布図 (施設用途ごとで作成)

【供給・財務 (縦) / 品質 (横)】



| | |
|------|----------|
| 施設名 | 寿恵野小学校 |
| 施設区分 | 学校教育系施設 |
| 施設用途 | 小学校 |
| 地区 | 末野原 |
| 所管課 | 学校づくり推進課 |



1 基本情報 (複数棟の場合；建築年・建築構造・階数は床面積が一番大きい棟のものとします。)

| | | | | | |
|--------|--|-----------|-----------|--------------------------|-------------------------|
| 所在地 | 鷺嶋町東屋敷50番地 | | 区域区分等 | 市街化調整区域 | |
| 年間開館日数 | 237 | 日 | 敷地面積／延床面積 | 24,019.00 m ² | 6,462.00 m ² |
| 運営形態 | 直営 | | 指定管理期間 | - ~ - | |
| 指定管理者 | - | | 災害時の活用 | 緊急避難場所兼避難所 | |
| 棟の構成 | 教室、教室、教室、体育館、教室、渡り廊下、倉庫、プール専用付属室、油庫、陶芸倉庫、配膳室、エレベーター、多目的便所、ごみ置場 | | | | |
| 建築年、構造 | 1979年 | 鉄筋コンクリート造 | 階数 | 地上 3 階 | 地下 0 階 |

2 利用状況

| 利用量 (年間延べ利用者数等) (人) | | | |
|---------------------|------|------|------|
| 児童数 | | - | |
| 2022 | 2021 | 2022 | 2021 |
| 632 | 631 | - | - |

3 ランニングコスト

| 項目 | 2022 | | 2021 | |
|-------|---------|--------|---------|-------|
| | 支出 (千円) | | 支出 (千円) | |
| 施設運営費 | 18,248 | 15,904 | 運営収入 | 0 |
| 施設維持費 | 2,405 | 3,157 | 不動産貸出し | 2 |
| 指定管理費 | 0 | 0 | 国県支出金 | 5,943 |
| 修繕費 | 12,207 | 17,491 | 売電収入 | 0 |
| 合計 | 32,860 | 36,552 | 合計 | 5,945 |

■エネルギー使用量・二酸化炭素排出量

| 項目 | 2022 | 2021 |
|----------------------|-----------|-----------|
| 電気 (Kw) | 7,690,197 | 7,386,408 |
| ガス (m ³) | 593,095 | 550,715 |
| 灯油等 (L) | 54,741 | 71,250 |
| CO2排出量 (t-CO2) | 4,885.1 | 4,813.9 |

■改修費及び改修内容

| 年度 | 改修費 (千円) | 改修内容 | |
|------|----------|---------------------------------|---|
| 2022 | 98 | <input type="checkbox"/> 長寿命化工事 | <input checked="" type="checkbox"/> その他工事 (法令対応等) |
| 2021 | 0 | <input type="checkbox"/> 長寿命化工事 | <input type="checkbox"/> その他工事 (法令対応等) |

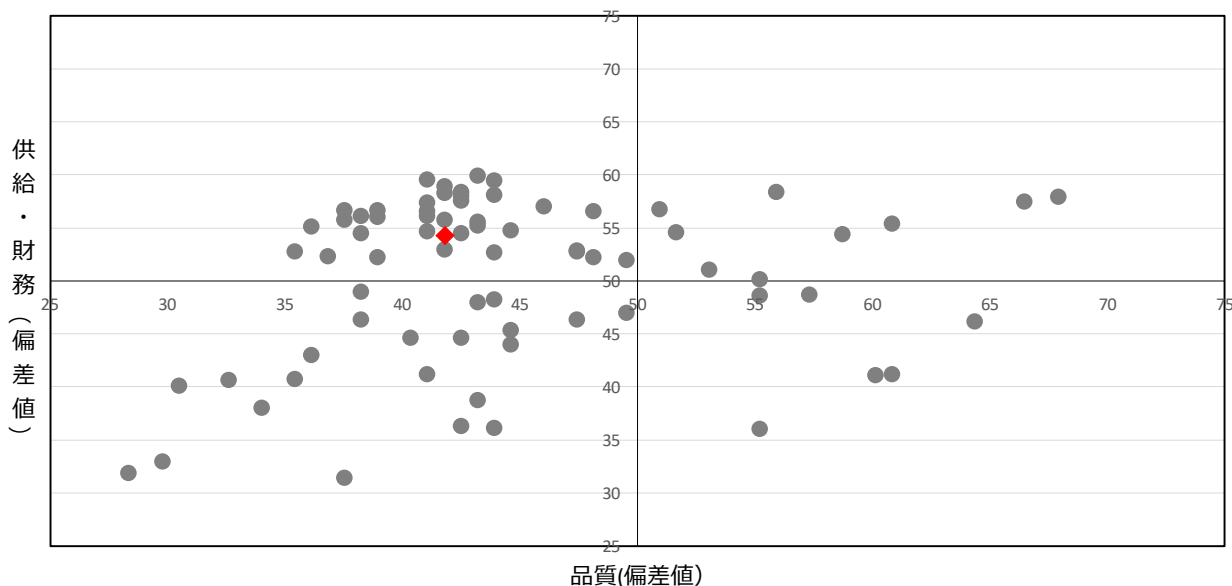
(注記) エネルギー使用量・二酸化炭素排出量
小学校全校 (75校) 合算分

4 施設現状分析

| ソフト | 項目 | 2022 | | 2022平均 | | 2022偏差値 | | 2021 |
|-----|----|--------------------------------|--------|---------|------|---------|------|------|
| | | 利用率 (人/m ²) | 0.10 | 0.05 | 65.7 | 54.4 | 0.10 | |
| ハード | 品質 | 利用率当たりの支出 (円/人) | 51,994 | 142,930 | 55.8 | 57,928 | | |
| | | 延床面積当たりの支出 (円/m ²) | 5,086 | 3,667 | 41.6 | 5,657 | | |
| | | 築年数 (年) | 43 | 32.0 | 41.9 | | | |

散布図 (施設用途ごとで作成)

【供給・財務 (縦) / 品質 (横)】



| | |
|------|----------|
| 施設名 | 畝部小学校 |
| 施設区分 | 学校教育系施設 |
| 施設用途 | 小学校 |
| 地区 | 上郷 |
| 所管課 | 学校づくり推進課 |



1 基本情報 (複数棟の場合：建築年・建築構造・階数は床面積が一番大きい棟のものとします。)

| | | | | | |
|--------|---|-----------|-----------|--------------------------|-------------------------|
| 所在地 | 畝部西町新田屋敷2 4 番地 | | 区域区分等 | 市街化調整区域 | |
| 年間開館日数 | 237 | 日 | 敷地面積／延床面積 | 17,075.00 m ² | 5,654.00 m ² |
| 運営形態 | 直営 | | 指定管理期間 | - ~ - | |
| 指定管理者 | - | | 災害時の活用 | 緊急避難場所兼避難所 | |
| 棟の構成 | 管理棟、教室、教室、教室、管理棟(玄関)、屋外便所、倉庫、体育館、倉庫、倉庫、油庫、プール専用付属室、倉庫、教室、屋外便所 | | | | |
| 建築年、構造 | 1979年 | 鉄筋コンクリート造 | 階数 | 地上 3 階 | 地下 0 階 |

2 利用状況

| 利用量(年間延べ利用者数等)(人) | | 児童数 | |
|-------------------|------|------|------|
| 2022 | 2021 | 2022 | 2021 |
| 313 | 313 | - | - |

3 ランニングコスト

| 項目 | 2022 | | 2021 | |
|-------|--------|--------|------|--|
| | 支出(千円) | | | |
| 施設運営費 | 9,040 | 6,747 | | |
| 施設維持費 | 3,217 | 5,526 | | |
| 指定管理費 | 0 | 0 | | |
| 修繕費 | 7,035 | 5,327 | | |
| 合計 | 19,292 | 17,600 | | |

| 項目 | 2022 | | 2021 | |
|--------|--------|---|------|--|
| | 収入(千円) | | | |
| 運営収入 | 0 | 0 | | |
| 不動産貸出し | 5 | 5 | | |
| 国県支出金 | 0 | 0 | | |
| 売電収入 | 0 | 0 | | |
| 合計 | 5 | 5 | | |

■エネルギー使用量・二酸化炭素排出量

| 項目 | 2022 | 2021 |
|----------------------|-----------|-----------|
| 電気 (Kw) | 7,690,197 | 7,386,408 |
| ガス (m ³) | 593,095 | 550,715 |
| 灯油等 (L) | 54,741 | 71,250 |
| CO2排出量 (t-CO2) | 4,885.1 | 4,813.9 |

■改修費及び改修内容

| 年度 | 改修費(千円) | 改修内容 | |
|------|---------|---------------------------------|--|
| 2022 | 98 | <input type="checkbox"/> 長寿命化工事 | <input checked="" type="checkbox"/> その他工事(法令対応等) |
| 2021 | 0 | <input type="checkbox"/> 長寿命化工事 | <input type="checkbox"/> その他工事(法令対応等) |

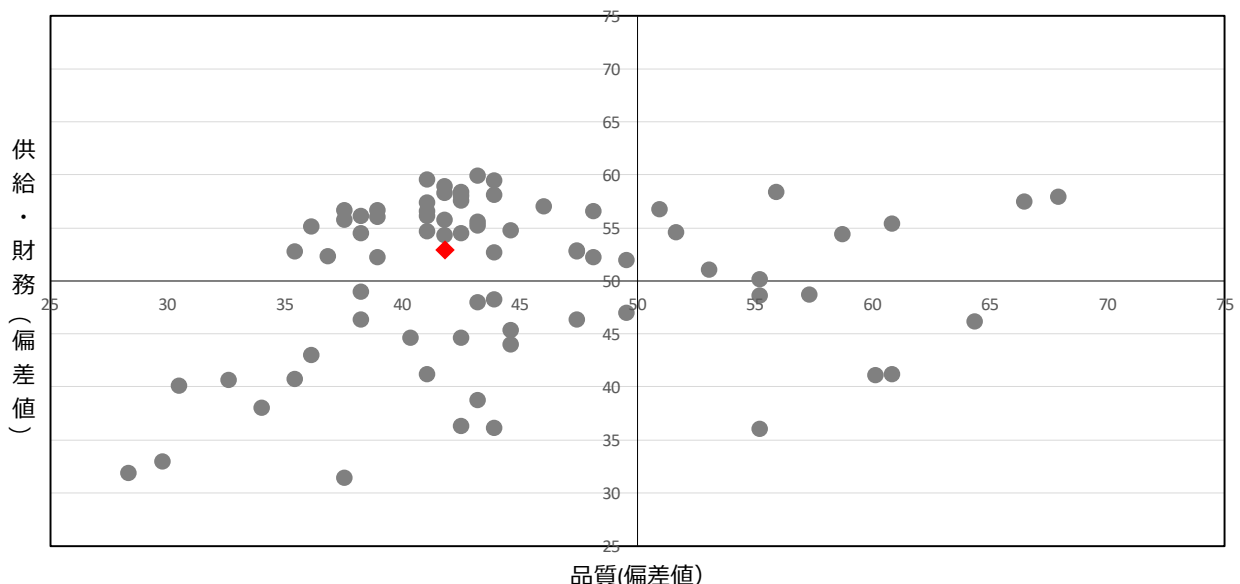
(注記) エネルギー使用量・二酸化炭素排出量
小学校全校(75校) 合算分

4 施設現状分析

| ソフト | 項目 | 2022 | 2022平均 | 2022偏差値 | 2021 |
|-----|-------------------------------|------------------------|---------|---------|--------|
| | | 利用率(人/m ²) | 0.06 | 0.05 | 52.1 |
| 財務 | 利用率当たりの支出(円/人) | 61,636 | 142,930 | 55.2 | 56,231 |
| | 延床面積当たりの支出(円/m ²) | 3,413 | 3,667 | 51.6 | 3,113 |
| ハード | 品質 | 築年数(年) | 43 | 32.0 | 41.9 |

散布図(施設用途ごとで作成)

【供給・財務(縦)／品質(横)】



| | |
|------|----------|
| 施設名 | 大林小学校 |
| 施設区分 | 学校教育系施設 |
| 施設用途 | 小学校 |
| 地区 | 末野原 |
| 所管課 | 学校づくり推進課 |



1 基本情報 (複数棟の場合；建築年・建築構造・階数は床面積が一番大きい棟のものとします。)

| | | | | | | | |
|--------|---|-----------|----|-----------|--------------------------|--------------------------|----|
| 所在地 | 大林町14丁目11番地5 | | | 区域区分等 | 第一種中高層住居専用地域 | | |
| 年間開館日数 | 237 | 日 | | 敷地面積／延床面積 | 24,352.00 m ² | 10,437.35 m ² | |
| 運営形態 | 直営 | | | 指定管理期間 | - ~ - | | |
| 指定管理者 | - | | | 災害時の活用 | 緊急避難場所兼避難所 | | |
| 棟の構成 | 教室、教室、教室、教室、教室、配膳室、体育館、倉庫、倉庫、倉庫、油庫、倉庫、教室、印刷室、倉庫、特別教室棟、プール専用付属室、屋外便所、トイレ、EV棟 | | | | | | |
| 建築年、構造 | 1993年 | 鉄筋コンクリート造 | 階数 | 地上 | 3階 | 地下 | 0階 |

2 利用状況

| 利用量 (年間延べ利用者数等) (人) | | 児童数 | |
|---------------------|------|------|------|
| 2022 | 2021 | 2022 | 2021 |
| 574 | 572 | - | - |

3 ランニングコスト

| 項目 | 2022 | | 2021 | |
|-------|---------|--------|------|--|
| | 支出 (千円) | | | |
| 施設運営費 | 18,070 | 14,711 | | |
| 施設維持費 | 2,246 | 2,896 | | |
| 指定管理費 | 0 | 0 | | |
| 修繕費 | 7,654 | 4,910 | | |
| 合計 | 27,970 | 22,517 | | |

| 項目 | 2022 | | 2021 | |
|--------|---------|---|------|--|
| | 収入 (千円) | | | |
| 運営収入 | 0 | 0 | | |
| 不動産貸出し | 7 | 8 | | |
| 国県支出金 | 25,831 | 0 | | |
| 売電収入 | 0 | 0 | | |
| 合計 | 25,838 | 8 | | |

■エネルギー使用量・二酸化炭素排出量

| 項目 | 2022 | 2021 |
|----------------------|-----------|-----------|
| 電気 (Kw) | 7,690,197 | 7,386,408 |
| ガス (m ³) | 593,095 | 550,715 |
| 灯油等 (L) | 54,741 | 71,250 |
| CO2排出量 (t-CO2) | 4,885.1 | 4,813.9 |

■改修費及び改修内容

| 年度 | 改修費 (千円) | 改修内容 | |
|------|----------|----------|-----------------|
| 2022 | 54,789 | ■ 長寿命化工事 | ■ その他工事 (法令対応等) |
| 2021 | 64,095 | ■ 長寿命化工事 | □ その他工事 (法令対応等) |

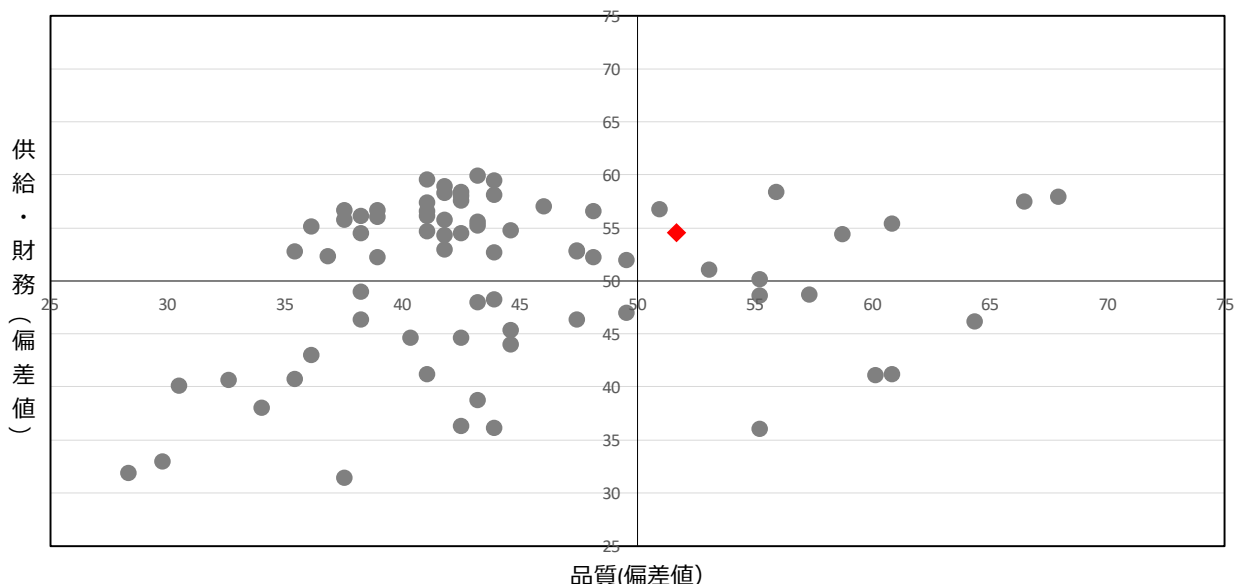
(注記) エネルギー使用量・二酸化炭素排出量
小学校全校 (75校) 合算分

4 施設現状分析

| ソフト | 項目 | 2022 | 2022平均 | 2022偏差値 | 2021 |
|-----|--------------------------------|---------|---------|---------|--------|
| | | | | 54.6 | |
| 財務 | 利用率 (人/m ²) | 0.06 | 0.05 | 52.0 | 0.06 |
| | 利用率当たりの支出 (円/人) | 48,729 | 142,930 | 56.0 | 39,366 |
| ハード | 延床面積当たりの支出 (円/m ²) | 2,680 | 3,667 | 55.9 | 2,158 |
| | 品質 | 築年数 (年) | 29 | 32.0 | 51.7 |

散布図 (施設用途ごとで作成)

【供給・財務 (縦) / 品質 (横)】



| | |
|------|----------|
| 施設名 | 駒場小学校 |
| 施設区分 | 学校教育系施設 |
| 施設用途 | 小学校 |
| 地区 | 前林 |
| 所管課 | 学校づくり推進課 |



1 基本情報 (複数棟の場合：建築年・建築構造・階数は床面積が一番大きい棟のものとします。)

| | | | | | |
|--------|--|-----------|-----------|--------------------------|-------------------------|
| 所在地 | 駒場町新生58番地 | | 区域区分等 | 市街化調整区域 | |
| 年間開館日数 | 237 | 日 | 敷地面積/延床面積 | 18,387.00 m ² | 5,869.00 m ² |
| 運営形態 | 直営 | | 指定管理期間 | - ~ - | |
| 指定管理者 | - | | 災害時の活用 | 緊急避難場所兼避難所 | |
| 棟の構成 | 倉庫、教室、教室、倉庫、プール機械室、ポンプ室、倉庫、管理棟、渡り廊下、体育館、倉庫、体育倉庫、倉庫、屋外便所、プール更衣室、教室、ごみ置場、エレベーター棟 | | | | |
| 建築年、構造 | 1983年 | 鉄筋コンクリート造 | 階数 | 地上 3 階 | 地下 0 階 |

2 利用状況

| 利用量 (年間延べ利用者数等) (人) | | 児童数 | |
|---------------------|------|------|------|
| 2022 | 2021 | 2022 | 2021 |
| 402 | 402 | - | - |

3 ランニングコスト

| 項目 | 2022 | | 2021 | |
|-------|---------|--------|---------|--------|
| | 支出 (千円) | | 支出 (千円) | |
| 施設運営費 | 13,433 | 9,821 | 施設運営費 | 9,821 |
| 施設維持費 | 2,105 | 7,369 | 施設維持費 | 7,369 |
| 指定管理費 | 0 | 0 | 指定管理費 | 0 |
| 修繕費 | 3,897 | 0 | 修繕費 | 0 |
| 合計 | 19,435 | 17,190 | 合計 | 17,190 |

■エネルギー使用量・二酸化炭素排出量

| 項目 | 2022 | 2021 |
|----------------------|-----------|-----------|
| 電気 (Kw) | 7,690,197 | 7,386,408 |
| ガス (m ³) | 593,095 | 550,715 |
| 灯油等 (L) | 54,741 | 71,250 |
| CO2排出量 (t-CO2) | 4,885.1 | 4,813.9 |

■改修費及び改修内容

| 年度 | 改修費 (千円) | 改修内容 | |
|------|----------|---------------------------------|---|
| 2022 | 98 | <input type="checkbox"/> 長寿命化工事 | <input checked="" type="checkbox"/> その他工事 (法令対応等) |
| 2021 | 16,891 | <input type="checkbox"/> 長寿命化工事 | <input checked="" type="checkbox"/> その他工事 (法令対応等) |

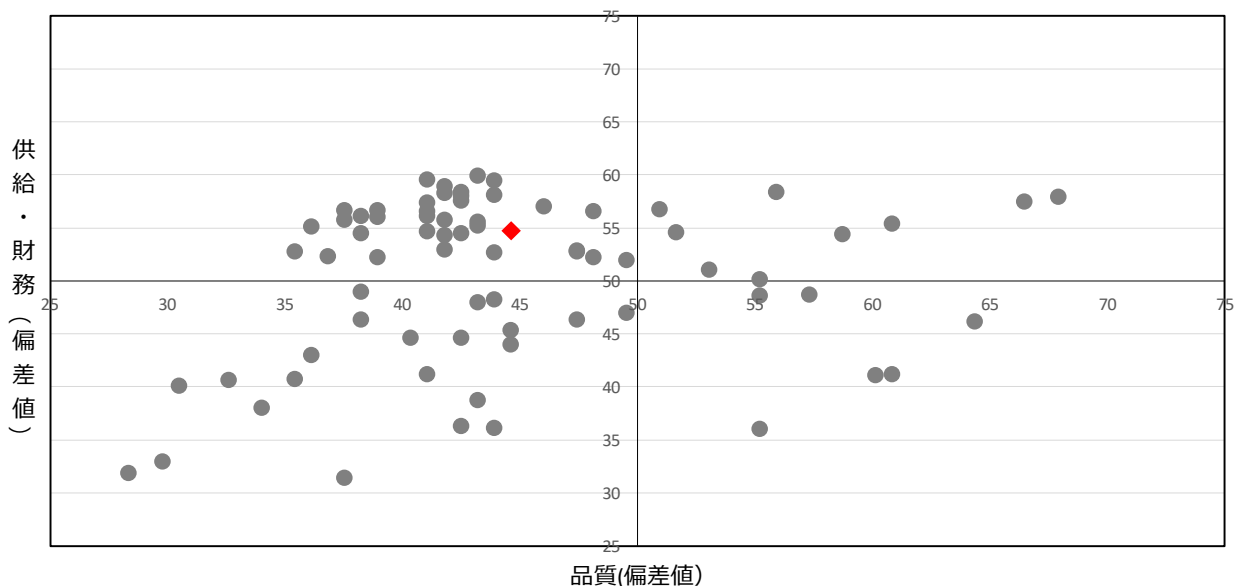
(注記) エネルギー使用量・二酸化炭素排出量
小学校全校 (75校) 合算分

4 施設現状分析

| ソフト | 項目 | 2022 | 2022平均 | 2022偏差値 | 2021 |
|-----|--------------------------------|-------------------------|---------|---------|--------|
| | | 利用率 (人/m ²) | 0.07 | 0.05 | |
| 財務 | 利用率当たりの支出 (円/人) | 48,346 | 142,930 | 56.0 | 42,762 |
| | 延床面積当たりの支出 (円/m ²) | 3,312 | 3,667 | 52.2 | 2,929 |
| ハード | 品質 | 築年数 (年) | 39 | 32.0 | 44.7 |

散布図 (施設用途ごとで作成)

【供給・財務 (縦) / 品質 (横)】



| | |
|------|----------|
| 施設名 | 若園小学校 |
| 施設区分 | 学校教育系施設 |
| 施設用途 | 小学校 |
| 地区 | 若園 |
| 所管課 | 学校づくり推進課 |



1 基本情報 (複数棟の場合；建築年・建築構造・階数は床面積が一番大きい棟のものとします。)

| | | | | |
|--------|---|-----------|--------------------------|-------------------------|
| 所在地 | 中根町永池200番地 | 区域区分等 | 市街化調整区域 | |
| 年間開館日数 | 237 日 | 敷地面積／延床面積 | 30,263.00 m ² | 8,033.00 m ² |
| 運営形態 | 直営 | 指定管理期間 | - | - |
| 指定管理者 | - | 災害時の活用 | 緊急避難場所兼避難所 | |
| 棟の構成 | 教室、地下倉庫、教室、ポンプ室、機械室、下足室、倉庫、教室、管理棟、特別教室棟、印刷室、渡り廊下、倉庫、体育館、体育館・便所、体育館・倉庫、倉庫、プール専用付属室、倉庫、油庫、屋外便所、エレベーター・多目的便所棟、ごみ置場 | | | |
| 建築年、構造 | 1980年 | 鉄筋コンクリート造 | 階数 | 地上 3 階 地下 0 階 |

2 利用状況

| 利用量 (年間延べ利用者数等) (人) | | 児童数 | |
|---------------------|------|------|------|
| 2022 | 2021 | 2022 | 2021 |
| 779 | 779 | - | - |

3 ランニングコスト

| 項目 | 2022 | | 2021 | |
|-------|---------|--------|------|--|
| | 支出 (千円) | | | |
| 施設運営費 | 13,310 | 10,038 | | |
| 施設維持費 | 4,292 | 5,930 | | |
| 指定管理費 | 0 | 0 | | |
| 修繕費 | 8,173 | 3,763 | | |
| 合計 | 25,775 | 19,731 | | |

| 項目 | 2022 | | 2021 | |
|--------|---------|----|------|--|
| | 収入 (千円) | | | |
| 運営収入 | 0 | 0 | | |
| 不動産貸出し | 10 | 11 | | |
| 国県支出金 | 0 | 0 | | |
| 売電収入 | 0 | 0 | | |
| 合計 | 10 | 11 | | |

■エネルギー使用量・二酸化炭素排出量

| 項目 | 2022 | 2021 |
|----------------------|-----------|-----------|
| 電気 (Kw) | 7,690,197 | 7,386,408 |
| ガス (m ³) | 593,095 | 550,715 |
| 灯油等 (L) | 54,741 | 71,250 |
| CO2排出量 (t-CO2) | 4,885.1 | 4,813.9 |

■改修費及び改修内容

| 年度 | 改修費 (千円) | 改修内容 | |
|------|----------|---------------------------------|---|
| 2022 | 98 | <input type="checkbox"/> 長寿命化工事 | <input checked="" type="checkbox"/> その他工事 (法令対応等) |
| 2021 | 0 | <input type="checkbox"/> 長寿命化工事 | <input type="checkbox"/> その他工事 (法令対応等) |

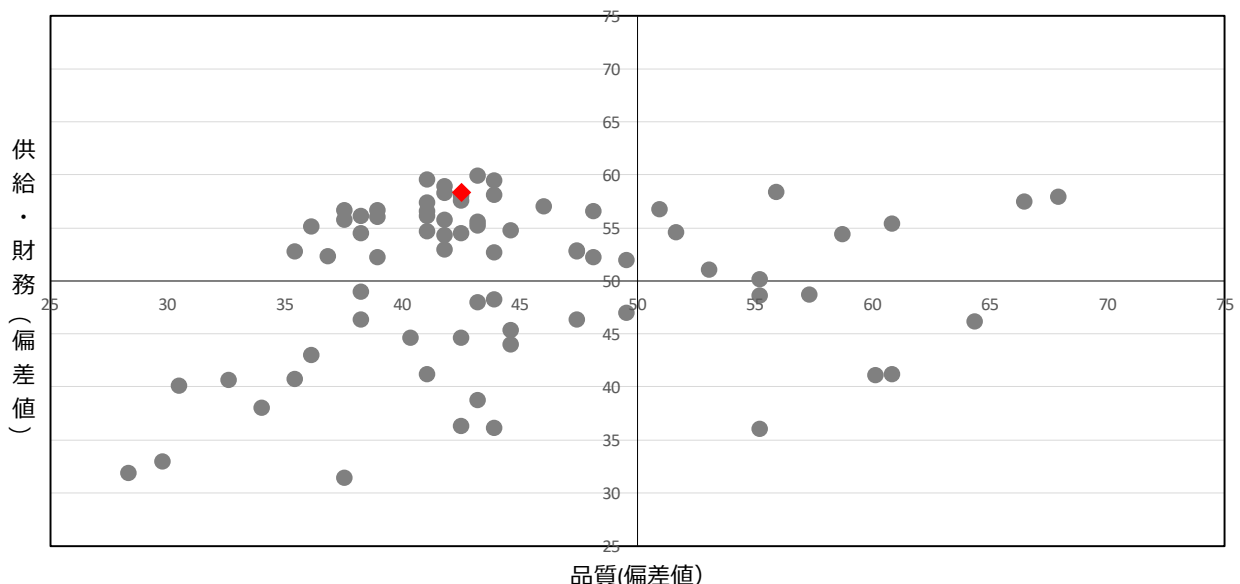
(注記) エネルギー使用量・二酸化炭素排出量
小学校全校 (75校) 合算分

4 施設現状分析

| ソフト | 項目 | 2022 | | 2022平均 | | 2022偏差値 | | 2021 | |
|-----|--------------------------------|---------|--------|---------|------|---------|------|------|--|
| | | | | | | | | | |
| 供給 | 利用率 (人/m ²) | 0.10 | 0.10 | 0.05 | 65.4 | 58.4 | 0.10 | | |
| | - | - | - | - | - | | - | - | |
| 財務 | 利用量当たりの支出 (円/人) | 33,088 | 33,088 | 142,930 | 57.0 | 25,329 | | | |
| | 延床面積当たりの支出 (円/m ²) | 3,209 | 3,209 | 3,667 | 52.8 | 2,457 | | | |
| ハード | 品質 | 築年数 (年) | 42 | 32.0 | 42.6 | | | | |

散布図 (施設用途ごとで作成)

【供給・財務 (縦) / 品質 (横)】



| | |
|------|----------|
| 施設名 | 若林西小学校 |
| 施設区分 | 学校教育系施設 |
| 施設用途 | 小学校 |
| 地区 | 高岡 |
| 所管課 | 学校づくり推進課 |



1 基本情報 (複数棟の場合；建築年・建築構造・階数は床面積が一番大きい棟のものとします。)

| | | | | | |
|--------|---|-----------|-----------|--------------------------|-------------------------|
| 所在地 | 若林西町西ノ堂7番地 | | 区域区分等 | 市街化調整区域 | |
| 年間開館日数 | 237 | 日 | 敷地面積／延床面積 | 19,038.00 m ² | 4,830.62 m ² |
| 運営形態 | 直営 | | 指定管理期間 | - ~ - | |
| 指定管理者 | - | | 災害時の活用 | 緊急避難場所兼避難所 | |
| 棟の構成 | 教室、体育館、倉庫、プール機械室、プール更衣室、油庫、倉庫、屋外便所、教室、便所、ごみ置場、エレベーター・多目的便所棟 | | | | |
| 建築年、構造 | 1978年 | 鉄筋コンクリート造 | 階数 | 地上 4 階 | 地下 0 階 |

2 利用状況

| 利用量 (年間延べ利用者数等) (人) | | 児童数 | |
|---------------------|------|------|------|
| 2022 | 2021 | 2022 | 2021 |
| 333 | 333 | - | - |

3 ランニングコスト

| 項目 | 2022 | | 2021 | |
|-------|---------|-------|---------|--|
| | 支出 (千円) | | 支出 (千円) | |
| 施設運営費 | 9,067 | 6,571 | | |
| 施設維持費 | 2,018 | 2,785 | | |
| 指定管理費 | 0 | 0 | | |
| 修繕費 | 1,294 | 0 | | |
| 合計 | 12,379 | 9,356 | | |

| 項目 | 2022 | | 2021 | |
|--------|---------|---|---------|--|
| | 収入 (千円) | | 収入 (千円) | |
| 運営収入 | 0 | 0 | | |
| 不動産貸出し | 3 | 3 | | |
| 国県支出金 | 0 | 0 | | |
| 売電収入 | 0 | 0 | | |
| 合計 | 3 | 3 | | |

■エネルギー使用量・二酸化炭素排出量

| 項目 | 2022 | 2021 |
|----------------------|-----------|-----------|
| 電気 (Kw) | 7,690,197 | 7,386,408 |
| ガス (m ³) | 593,095 | 550,715 |
| 灯油等 (L) | 54,741 | 71,250 |
| CO2排出量 (t-CO2) | 4,885.1 | 4,813.9 |

■改修費及び改修内容

| 年度 | 改修費 (千円) | 改修内容 | |
|------|----------|---------------------------------|---|
| 2022 | 98 | <input type="checkbox"/> 長寿命化工事 | <input checked="" type="checkbox"/> その他工事 (法令対応等) |
| 2021 | 14,852 | <input type="checkbox"/> 長寿命化工事 | <input checked="" type="checkbox"/> その他工事 (法令対応等) |

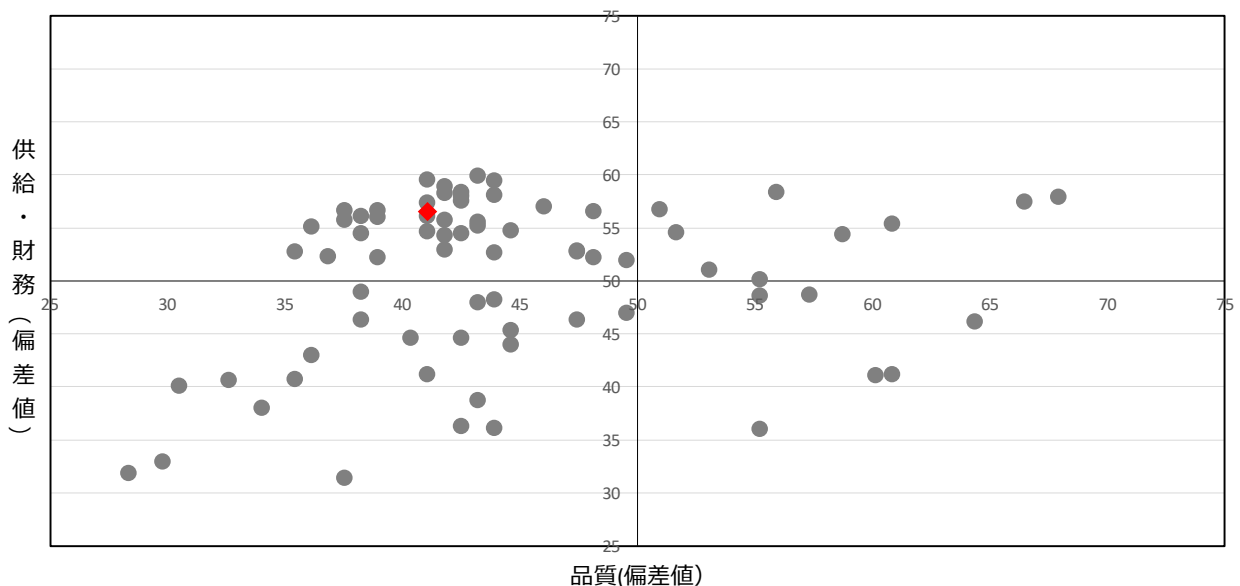
(注記) エネルギー使用量・二酸化炭素排出量
小学校全校 (75校) 合算分

4 施設現状分析

| ソフト | 項目 | 2022 | 2022平均 | 2022偏差値 | 2021 |
|-----|--------------------------------|-------------------------|---------|---------|--------|
| | | 利用率 (人/m ²) | 0.07 | 0.05 | 56.5 |
| 財務 | 利用率当たりの支出 (円/人) | 37,175 | 142,930 | 56.7 | 28,097 |
| | 延床面積当たりの支出 (円/m ²) | 2,563 | 3,667 | 56.6 | 1,937 |
| ハード | 品質 | 築年数 (年) | 44 | 32.0 | 41.2 |

散布図 (施設用途ごとで作成)

【供給・財務 (縦) / 品質 (横)】



| | |
|------|----------|
| 施設名 | 若林東小学校 |
| 施設区分 | 学校教育系施設 |
| 施設用途 | 小学校 |
| 地区 | 高岡 |
| 所管課 | 学校づくり推進課 |



1 基本情報 (複数棟の場合：建築年・建築構造・階数は床面積が一番大きい棟のものとします。)

| | | | | | |
|--------|--|-----------|-----------|--------------------------|-------------------------|
| 所在地 | 若林東町広間 6 4 番地 | | 区域区分等 | 市街化調整区域 | |
| 年間開館日数 | 237 | 日 | 敷地面積／延床面積 | 18,803.00 m ² | 6,096.00 m ² |
| 運営形態 | 直営 | | 指定管理期間 | - ~ - | |
| 指定管理者 | - | | 災害時の活用 | 緊急避難場所兼避難所 | |
| 棟の構成 | 便所、管理・教室棟、教室、教室、特別教室棟、倉庫、体育館、倉庫、プール機械室、倉庫、プール更衣室、エレベーター室 | | | | |
| 建築年、構造 | 1975年 | 鉄筋コンクリート造 | 階数 | 地上 4 階 | 地下 0 階 |

2 利用状況

| 利用量 (年間延べ利用者数等) (人) | | 児童数 | |
|---------------------|------|------|------|
| 2022 | 2021 | 2022 | 2021 |
| 482 | 482 | - | - |

3 ランニングコスト

| 項目 | 2022 | | 2021 | |
|-------|---------|--------|---------|--|
| | 支出 (千円) | | 支出 (千円) | |
| 施設運営費 | 11,417 | 8,940 | | |
| 施設維持費 | 3,229 | 5,515 | | |
| 指定管理費 | 0 | 0 | | |
| 修繕費 | 3,972 | 0 | | |
| 合計 | 18,618 | 14,455 | | |

| 項目 | 2022 | | 2021 | |
|--------|---------|---|---------|--|
| | 収入 (千円) | | 収入 (千円) | |
| 運営収入 | 0 | 0 | | |
| 不動産貸出し | 4 | 4 | | |
| 国県支出金 | 0 | 0 | | |
| 売電収入 | 0 | 0 | | |
| 合計 | 4 | 4 | | |

■エネルギー使用量・二酸化炭素排出量

| 項目 | 2022 | 2021 |
|----------------------|-----------|-----------|
| 電気 (Kw) | 7,690,197 | 7,386,408 |
| ガス (m ³) | 593,095 | 550,715 |
| 灯油等 (L) | 54,741 | 71,250 |
| CO2排出量 (t-CO2) | 4,885.1 | 4,813.9 |

■改修費及び改修内容

| 年度 | 改修費 (千円) | 改修内容 | |
|------|----------|---------------------------------|---|
| 2022 | 98 | <input type="checkbox"/> 長寿命化工事 | <input checked="" type="checkbox"/> その他工事 (法令対応等) |
| 2021 | 17,640 | <input type="checkbox"/> 長寿命化工事 | <input checked="" type="checkbox"/> その他工事 (法令対応等) |

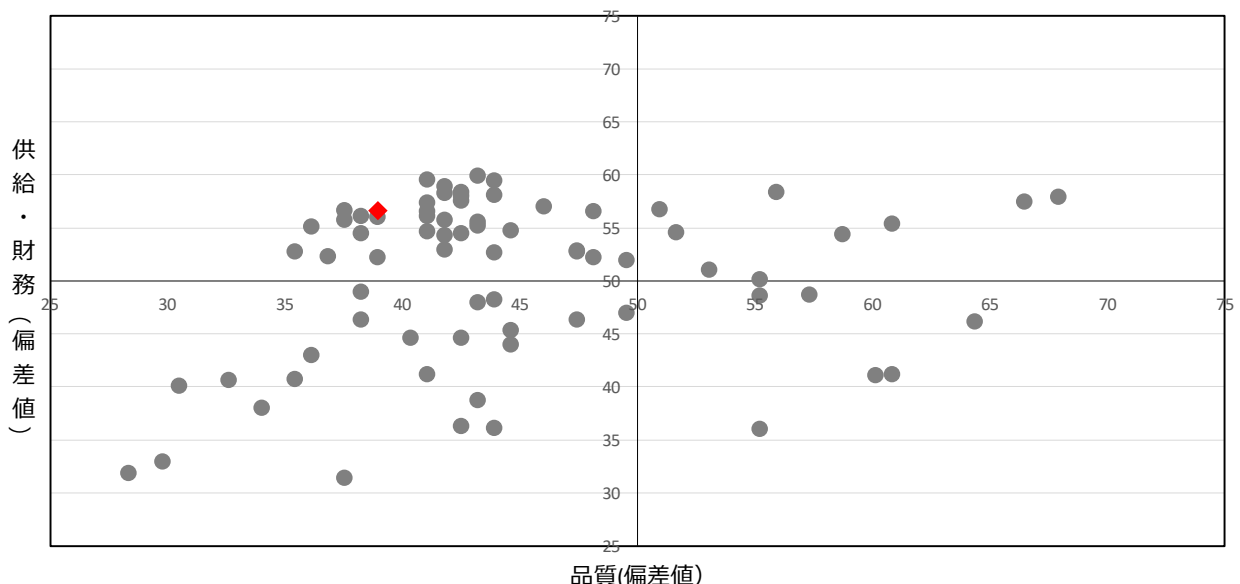
(注記) エネルギー使用量・二酸化炭素排出量
小学校全校 (75校) 合算分

4 施設現状分析

| ソフト | 項目 | 2022 | | 2022平均 | | 2022偏差値 | | 2021 | |
|-----|--------------------------------|-------------------------|---------|--------|--------|---------|------|------|--|
| | | 利用率 (人/m ²) | 0.08 | 0.05 | 59.7 | 56.7 | 0.08 | - | |
| 財務 | 利用量当たりの支出 (円/人) | 38,627 | 142,930 | 56.6 | 29,990 | | | | |
| | 延床面積当たりの支出 (円/m ²) | 3,055 | 3,667 | 53.7 | 2,372 | | | | |
| ハード | 品質 | 築年数 (年) | 47 | 32.0 | 39.0 | | | | |

散布図 (施設用途ごとで作成)

【供給・財務 (縦) / 品質 (横)】



| | |
|------|----------|
| 施設名 | 竹村小学校 |
| 施設区分 | 学校教育系施設 |
| 施設用途 | 小学校 |
| 地区 | 電神 |
| 所管課 | 学校づくり推進課 |



1 基本情報 (複数棟の場合；建築年・建築構造・階数は床面積が一番大きい棟のものとします。)

| | | | | | | | |
|--------|--|-----------|----|-----------|--------------------------|-------------------------|----|
| 所在地 | 住吉町大興4番地 | | | 区域区分等 | 市街化調整区域 | | |
| 年間開館日数 | 237 | 日 | | 敷地面積／延床面積 | 20,838.00 m ² | 6,842.00 m ² | |
| 運営形態 | 直営 | | | 指定管理期間 | - ~ - | | |
| 指定管理者 | - | | | 災害時の活用 | 緊急避難場所兼避難所 | | |
| 棟の構成 | 教室、教室、倉庫、教室、教室、倉庫、体育館、プロパン庫、倉庫、倉庫、便所、プール専用付属室、屋外便所、多目的便所（体育館）、エレベーター・多目的便所棟、ごみ置場 | | | | | | |
| 建築年、構造 | 1981年 | 鉄筋コンクリート造 | 階数 | 地上 | 3階 | 地下 | 0階 |

2 利用状況

| 利用量（年間延べ利用者数等）（人） | | 児童数 | |
|-------------------|------|------|------|
| 2022 | 2021 | 2022 | 2021 |
| 655 | 655 | - | - |

3 ランニングコスト

| 項目 | 2022 | | 2021 | |
|-------|--------|--------|------|--|
| | 支出(千円) | | | |
| 施設運営費 | 12,262 | 9,051 | | |
| 施設維持費 | 2,727 | 3,550 | | |
| 指定管理費 | 0 | 0 | | |
| 修繕費 | 1,641 | 2,070 | | |
| 合計 | 16,630 | 14,671 | | |

| 項目 | 2022 | | 2021 | |
|--------|--------|---|------|--|
| | 収入(千円) | | | |
| 運営収入 | 0 | 0 | | |
| 不動産貸出し | 6 | 6 | | |
| 国県支出金 | 5,593 | 0 | | |
| 売電収入 | 0 | 0 | | |
| 合計 | 5,599 | 6 | | |

■エネルギー使用量・二酸化炭素排出量

| 項目 | 2022 | 2021 |
|----------------------|-----------|-----------|
| 電気 (Kw) | 7,690,197 | 7,386,408 |
| ガス (m ³) | 593,095 | 550,715 |
| 灯油等 (L) | 54,741 | 71,250 |
| CO2排出量 (t-CO2) | 4,885.1 | 4,813.9 |

■改修費及び改修内容

| 年度 | 改修費 (千円) | 改修内容 | |
|------|----------|---------------------------------|---|
| 2022 | 98 | <input type="checkbox"/> 長寿命化工事 | <input checked="" type="checkbox"/> その他工事 (法令対応等) |
| 2021 | 0 | <input type="checkbox"/> 長寿命化工事 | <input type="checkbox"/> その他工事 (法令対応等) |

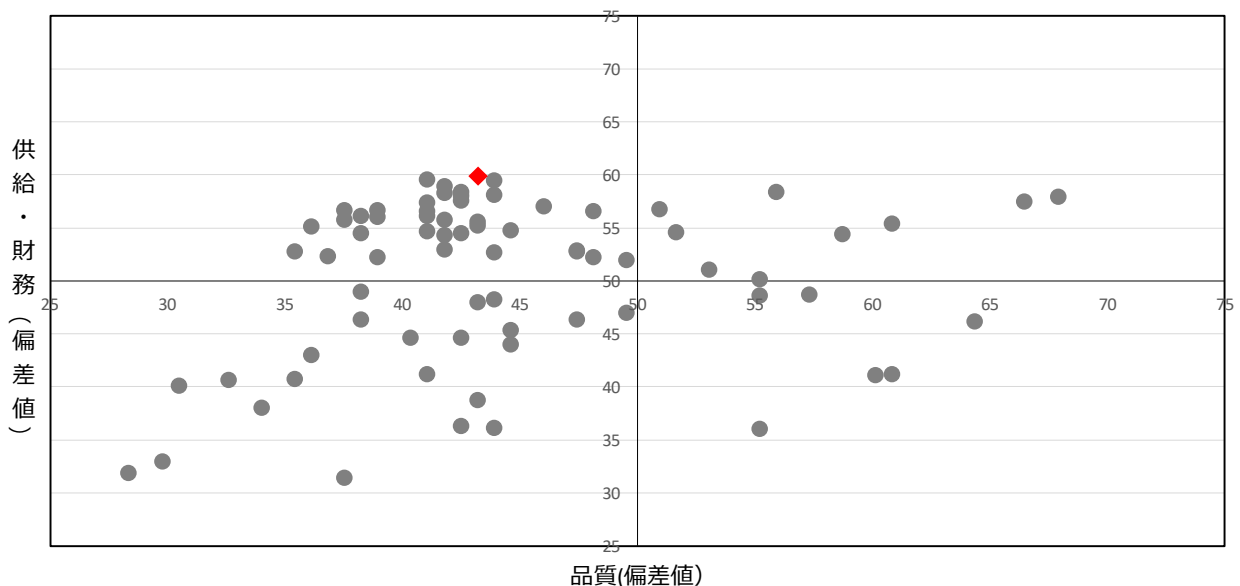
(注記) エネルギー使用量・二酸化炭素排出量
小学校全校 (75校) 合算分

4 施設現状分析

| ソフト | 項目 | 2022 | 2022平均 | 2022偏差値 | 2021 |
|-----|--------------------------------|-------------------------|---------|---------|--------|
| | | 利用率 (人/m ²) | 0.10 | 0.05 | 65.0 |
| 財務 | 利用率当たりの支出 (円/人) | 25,390 | 142,930 | 57.5 | 22,399 |
| | 延床面積当たりの支出 (円/m ²) | 2,431 | 3,667 | 57.4 | 2,145 |
| ハード | 品質 | 築年数 (年) | 41 | 32.0 | 43.3 |

散布図 (施設用途ごとで作成)

【供給・財務 (縦) / 品質 (横)】



| | |
|------|----------|
| 施設名 | 堤小学校 |
| 施設区分 | 学校教育系施設 |
| 施設用途 | 小学校 |
| 地区 | 前林 |
| 所管課 | 学校づくり推進課 |



1 基本情報 (複数棟の場合; 建築年・建築構造・階数は床面積が一番大きい棟のものとします。)

| | | | | | |
|--------|---|-----------|-----------|--------------------------|-------------------------|
| 所在地 | 堤本町流 2 8 番地 | | 区域区分等 | 市街化調整区域 | |
| 年間開館日数 | 237 | 日 | 敷地面積/延床面積 | 27,261.00 m ² | 8,095.00 m ² |
| 運営形態 | 直営 | | 指定管理期間 | - ~ - | |
| 指定管理者 | - | | 災害時の活用 | 緊急避難場所兼避難所 | |
| 棟の構成 | 教室、教室、屋外便所、管理・教室棟、プロパン庫、渡り廊下、特別教室・普通教室棟、プール更衣室、プール機械室、体育館、油庫、倉庫、倉庫、倉庫、エレベーター・多目的便所棟 | | | | |
| 建築年、構造 | 1980年 | 鉄筋コンクリート造 | 階数 | 地上 4 階 | 地下 0 階 |

2 利用状況

| 利用量 (年間延べ利用者数等) (人) | | 児童数 | |
|---------------------|------|------|------|
| 2022 | 2021 | 2022 | 2021 |
| 761 | 761 | - | - |

3 ランニングコスト

| 項目 | 2022 | | 2021 | |
|-------|---------|--------|------|--|
| | 支出 (千円) | | | |
| 施設運営費 | 20,863 | 18,590 | | |
| 施設維持費 | 4,909 | 9,305 | | |
| 指定管理費 | 0 | 0 | | |
| 修繕費 | 13,130 | 8,263 | | |
| 合計 | 38,902 | 36,158 | | |

| 項目 | 2022 | | 2021 | |
|--------|---------|---|------|--|
| | 収入 (千円) | | | |
| 運営収入 | 0 | 0 | | |
| 不動産貸出し | 2 | 2 | | |
| 国県支出金 | 0 | 0 | | |
| 売電収入 | 0 | 0 | | |
| 合計 | 2 | 2 | | |

■エネルギー使用量・二酸化炭素排出量

| 項目 | 2022 | 2021 |
|----------------------|-----------|-----------|
| 電気 (Kw) | 7,690,197 | 7,386,408 |
| ガス (m ³) | 593,095 | 550,715 |
| 灯油等 (L) | 54,741 | 71,250 |
| CO2排出量 (t-CO2) | 4,885.1 | 4,813.9 |

■改修費及び改修内容

| 年度 | 改修費 (千円) | 改修内容 | |
|------|----------|---------------------------------|---|
| 2022 | 98 | <input type="checkbox"/> 長寿命化工事 | <input checked="" type="checkbox"/> その他工事 (法令対応等) |
| 2021 | 17,167 | <input type="checkbox"/> 長寿命化工事 | <input checked="" type="checkbox"/> その他工事 (法令対応等) |

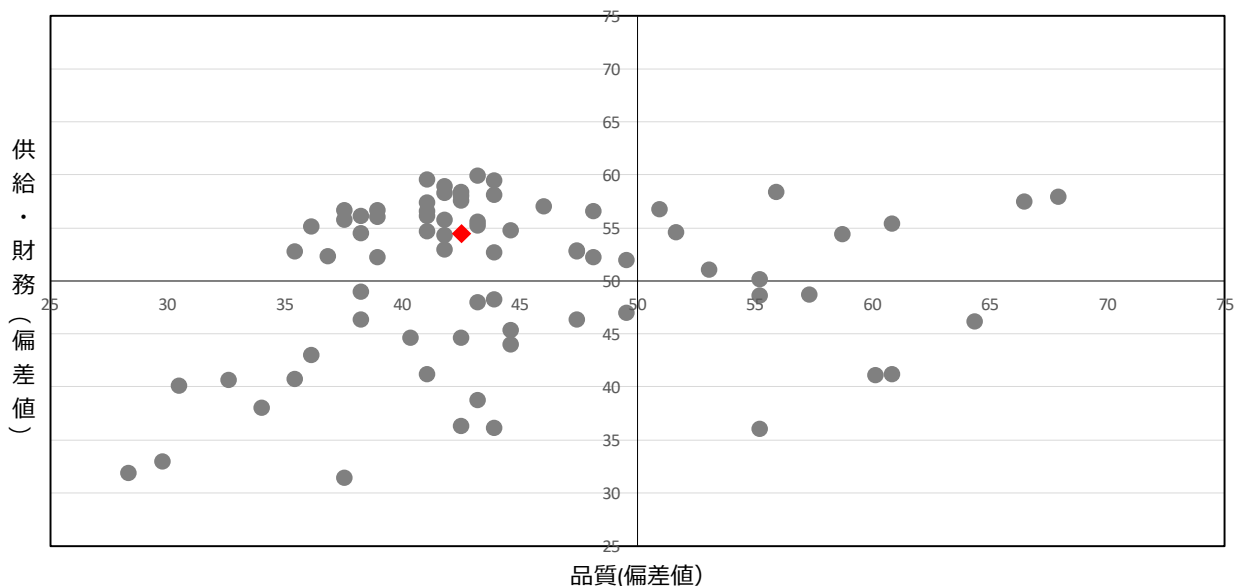
(注記) エネルギー使用量・二酸化炭素排出量
小学校全校 (75校) 合算分

4 施設現状分析

| ソフト | 項目 | 2022 | | 2022平均 | | 2022偏差値 | | 2021 | |
|-----|--------------------------------|---------|--------|---------|------|---------|------|------|--|
| | | | | | | | | | |
| 供給 | 利用率 (人/m ²) | 0.10 | 0.10 | 0.05 | 64.5 | 54.5 | 0.10 | | |
| | - | - | - | - | - | | - | - | |
| 財務 | 利用量当たりの支出 (円/人) | 51,120 | 51,120 | 142,930 | 55.8 | 47,514 | | | |
| | 延床面積当たりの支出 (円/m ²) | 4,806 | 4,806 | 3,667 | 43.3 | 4,467 | | | |
| ハード | 品質 | 築年数 (年) | 42 | 32.0 | 42.6 | | | | |

散布図 (施設用途ごとで作成)

【供給・財務 (縦) / 品質 (横)】



| | |
|------|----------|
| 施設名 | 土橋小学校 |
| 施設区分 | 学校教育系施設 |
| 施設用途 | 小学校 |
| 地区 | 電神 |
| 所管課 | 学校づくり推進課 |



1 基本情報 (複数棟の場合：建築年・建築構造・階数は床面積が一番大きい棟のものとします。)

| | | | | | |
|--------|--|-----------|-----------|--------------------------|-------------------------|
| 所在地 | 土橋町6丁目117番地 | | 区域区分等 | 第二種住居地域・他 | |
| 年間開館日数 | 237 | 日 | 敷地面積/延床面積 | 18,853.00 m ² | 5,816.00 m ² |
| 運営形態 | 直営 | | 指定管理期間 | - ~ - | |
| 指定管理者 | - | | 災害時の活用 | 緊急避難場所兼避難所 | |
| 棟の構成 | 教室、教室、渡り廊下、教室、教室、教室、配膳室、特別教室棟、プール更衣室、プール機械室、体育館、倉庫、倉庫、倉庫、屋外便所、渡り廊下 | | | | |
| 建築年、構造 | 1979年 | 鉄筋コンクリート造 | 階数 | 地上 4 階 | 地下 0 階 |

2 利用状況

| 利用量 (年間延べ利用者数等) (人) | | 児童数 | |
|---------------------|------|------|------|
| 2022 | 2021 | 2022 | 2021 |
| 335 | 335 | - | - |

3 ランニングコスト

| 項目 | 2022 | | 2021 | |
|-------|---------|--------|---------|--------|
| | 支出 (千円) | | 支出 (千円) | |
| 施設運営費 | 7,978 | 5,513 | 7,978 | 5,513 |
| 施設維持費 | 2,394 | 3,567 | 2,394 | 3,567 |
| 指定管理費 | 0 | 0 | 0 | 0 |
| 修繕費 | 3,068 | 6,584 | 3,068 | 6,584 |
| 合計 | 13,440 | 15,664 | 13,440 | 15,664 |

■エネルギー使用量・二酸化炭素排出量

| 項目 | 2022 | 2021 |
|----------------------|-----------|-----------|
| 電気 (Kw) | 7,690,197 | 7,386,408 |
| ガス (m ³) | 593,095 | 550,715 |
| 灯油等 (L) | 54,741 | 71,250 |
| CO2排出量 (t-CO2) | 4,885.1 | 4,813.9 |

■改修費及び改修内容

| 年度 | 改修費 (千円) | 改修内容 | |
|------|----------|---------------------------------|---|
| 2022 | 98 | <input type="checkbox"/> 長寿命化工事 | <input checked="" type="checkbox"/> その他工事 (法令対応等) |
| 2021 | 0 | <input type="checkbox"/> 長寿命化工事 | <input type="checkbox"/> その他工事 (法令対応等) |

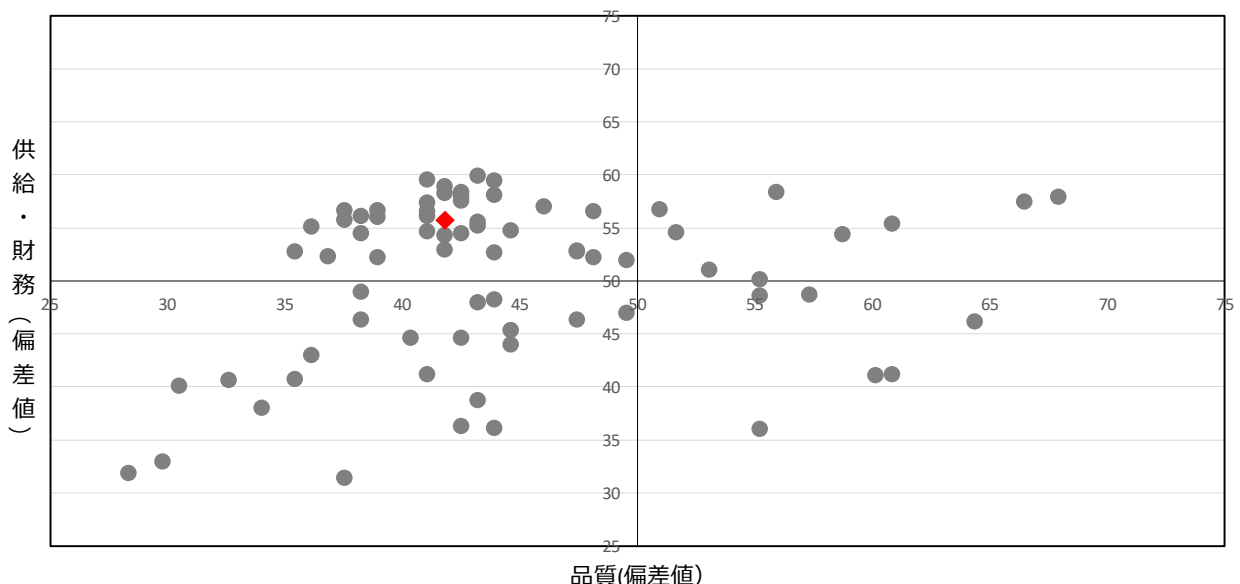
(注記) エネルギー使用量・二酸化炭素排出量
小学校全校 (75校) 合算分

4 施設現状分析

| ソフト | 項目 | 2022 | 2022平均 | 2022偏差値 | 2021 |
|-----|--------------------------------|-------------------------|---------|---------|--------|
| | | 利用率 (人/m ²) | 0.06 | 0.05 | 52.8 |
| 財務 | 利用率当たりの支出 (円/人) | 40,120 | 142,930 | 56.5 | 46,759 |
| | 延床面積当たりの支出 (円/m ²) | 2,311 | 3,667 | 58.1 | 2,694 |
| ハード | 品質 | 築年数 (年) | 43 | 32.0 | 41.9 |

散布図 (施設用途ごとで作成)

【供給・財務 (縦) / 品質 (横)】



| | |
|------|----------|
| 施設名 | 伊保小学校 |
| 施設区分 | 学校教育系施設 |
| 施設用途 | 小学校 |
| 地区 | 保見 |
| 所管課 | 学校づくり推進課 |



1 基本情報 (複数棟の場合：建築年・建築構造・階数は床面積が一番大きい棟のものとします。)

| | | | | | |
|--------|--|-----------|-----------|--------------------------|-------------------------|
| 所在地 | 保見町権堂坊1番地1 | | 区域区分等 | 市街化調整区域 | |
| 年間開館日数 | 237 | 日 | 敷地面積/延床面積 | 17,722.00 m ² | 4,763.00 m ² |
| 運営形態 | 直営 | | 指定管理期間 | - ~ - | |
| 指定管理者 | - | | 災害時の活用 | 緊急避難場所兼避難所 | |
| 棟の構成 | 管理・教室棟、教室、校舎、倉庫、倉庫、倉庫、体育館、プール専用付属室、油庫、教室 | | | | |
| 建築年、構造 | 2003年 | 鉄筋コンクリート造 | 階数 | 地上 2 階 | 地下 0 階 |

2 利用状況

| 利用量 (年間延べ利用者数等) (人) | | 児童数 | |
|---------------------|------|------|------|
| 2022 | 2021 | 2022 | 2021 |
| 306 | 306 | - | - |

3 ランニングコスト

| 項目 | 2022 | | 2021 | |
|-------|---------|--------|------|--|
| | 支出 (千円) | | | |
| 施設運営費 | 8,849 | 7,204 | | |
| 施設維持費 | 2,862 | 4,345 | | |
| 指定管理費 | 0 | 0 | | |
| 修繕費 | 3,756 | 9,657 | | |
| 合計 | 15,467 | 21,206 | | |

| 項目 | 2022 | | 2021 | |
|--------|---------|---|------|--|
| | 収入 (千円) | | | |
| 運営収入 | 0 | 4 | | |
| 不動産貸出し | 1 | 1 | | |
| 国県支出金 | 0 | 0 | | |
| 売電収入 | 6 | 0 | | |
| 合計 | 7 | 5 | | |

■エネルギー使用量・二酸化炭素排出量

| 項目 | 2022 | 2021 |
|----------------|-----------|-----------|
| 電気 (Kw) | 7,690,197 | 7,386,408 |
| ガス (m) | 593,095 | 550,715 |
| 灯油等 (L) | 54,741 | 71,250 |
| CO2排出量 (t-CO2) | 4,885.1 | 4,813.9 |

■改修費及び改修内容

| 年度 | 改修費 (千円) | 改修内容 | |
|------|----------|---------------------------------|---|
| 2022 | 98 | <input type="checkbox"/> 長寿命化工事 | <input checked="" type="checkbox"/> その他工事 (法令対応等) |
| 2021 | 0 | <input type="checkbox"/> 長寿命化工事 | <input type="checkbox"/> その他工事 (法令対応等) |

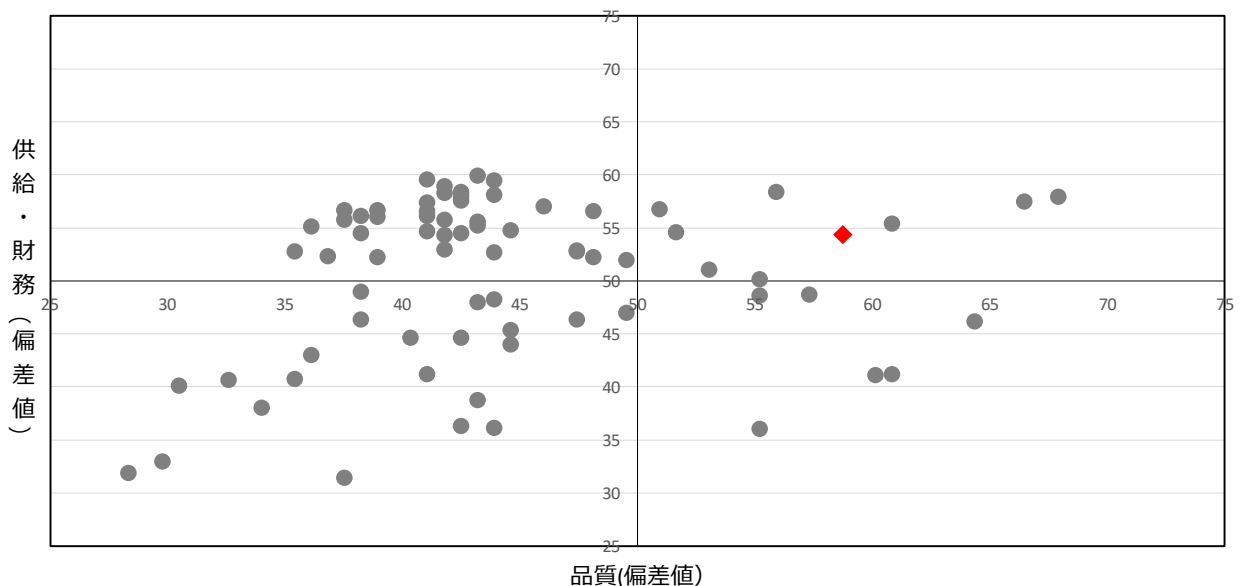
(注記) エネルギー使用量・二酸化炭素排出量
小学校全校 (75校) 合算分

4 施設現状分析

| ソフト | 項目 | 2022 | | 2022平均 | | 2022偏差値 | | 2021 | |
|-----|--------------------------------|---------|---------|---------|------|---------|--------|------|---|
| | | | | | | | | | |
| 供給 | 利用率 (人/m ²) | 0.07 | 0.05 | 0.05 | 55.0 | 54.5 | 0.07 | - | - |
| | 利用量当たりの支出 (円/人) | 50,546 | 142,930 | 142,930 | 55.9 | | 69,301 | | |
| 財務 | 延床面積当たりの支出 (円/m ²) | 3,248 | 3,667 | 3,667 | 52.5 | 4,453 | | | |
| | ハード 品質 | 築年数 (年) | 19 | 32.0 | 58.8 | | | | |

散布図 (施設用途ごとで作成)

【供給・財務 (縦) / 品質 (横)】



| | |
|------|----------|
| 施設名 | 井上小学校 |
| 施設区分 | 学校教育系施設 |
| 施設用途 | 小学校 |
| 地区 | 井郷 |
| 所管課 | 学校づくり推進課 |



1 基本情報 (複数棟の場合：建築年・建築構造・階数は床面積が一番大きい棟のものとします。)

| | | | | | |
|--------|--|-----------|-----------|--------------------------|-------------------------|
| 所在地 | 井上町2丁目34番地 | | 区域区分等 | 市街化調整区域 | |
| 年間開館日数 | 237 | 日 | 敷地面積/延床面積 | 31,244.00 m ² | 5,245.00 m ² |
| 運営形態 | 直営 | | 指定管理期間 | - ~ - | |
| 指定管理者 | - | | 災害時の活用 | 緊急避難場所兼避難所 | |
| 棟の構成 | 管理・教室棟、特別教室棟、倉庫、体育館、倉庫、プール更衣室、プール機械室、倉庫、倉庫、倉庫、屋外便所、エレベーター棟 | | | | |
| 建築年、構造 | 1985年 | 鉄筋コンクリート造 | 階数 | 地上 3 階 | 地下 0 階 |

2 利用状況

| 利用量 (年間延べ利用者数等) (人) | | 児童数 | |
|---------------------|------|------|------|
| 2022 | 2021 | 2022 | 2021 |
| 536 | 536 | - | - |

3 ランニングコスト

| 項目 | 2022 | | 2021 | |
|-------|---------|--------|---------|--|
| | 支出 (千円) | | 支出 (千円) | |
| 施設運営費 | 11,509 | 7,871 | | |
| 施設維持費 | 1,979 | 5,653 | | |
| 指定管理費 | 0 | 0 | | |
| 修繕費 | 7,946 | 990 | | |
| 合計 | 21,434 | 14,514 | | |

| 項目 | 2022 | | 2021 | |
|--------|---------|---|---------|--|
| | 収入 (千円) | | 収入 (千円) | |
| 運営収入 | 0 | 0 | | |
| 不動産貸出し | 8 | 8 | | |
| 国県支出金 | 6,063 | 0 | | |
| 売電収入 | 0 | 0 | | |
| 合計 | 6,071 | 8 | | |

■エネルギー使用量・二酸化炭素排出量

| 項目 | 2022 | 2021 |
|----------------------|-----------|-----------|
| 電気 (Kw) | 7,690,197 | 7,386,408 |
| ガス (m ³) | 593,095 | 550,715 |
| 灯油等 (L) | 54,741 | 71,250 |
| CO2排出量 (t-CO2) | 4,885.1 | 4,813.9 |

■改修費及び改修内容

| 年度 | 改修費 (千円) | 改修内容 | |
|------|----------|----------|-----------------|
| 2022 | 417 | ■ 長寿命化工事 | ■ その他工事 (法令対応等) |
| 2021 | 78,980 | ■ 長寿命化工事 | □ その他工事 (法令対応等) |

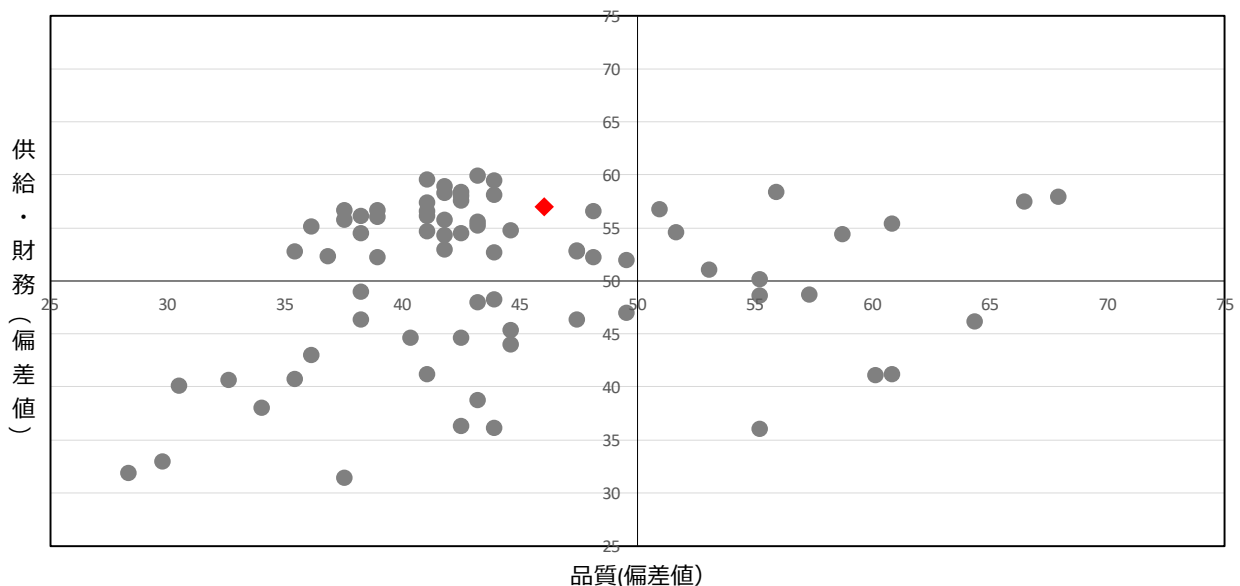
(注記) エネルギー使用量・二酸化炭素排出量
小学校全校 (75校) 合算分

4 施設現状分析

| ソフト | 項目 | 2022 | | 2022平均 | | 2022偏差値 | | 2021 | |
|-----|----|--------------------------------|--------|---------|------|---------|------|------|--|
| | | 利用率 (人/m ²) | 0.11 | 0.05 | 67.1 | 57.1 | 0.11 | - | |
| ハード | 品質 | 利用率当たりの支出 (円/人) | 39,989 | 142,930 | 56.5 | 27,079 | | | |
| | | 延床面積当たりの支出 (円/m ²) | 4,087 | 3,667 | 47.6 | 2,768 | | | |
| | | 築年数 (年) | 37 | 32.0 | 46.1 | | | | |

散布図 (施設用途ごとで作成)

【供給・財務 (縦) / 品質 (横)】



| | |
|------|----------|
| 施設名 | 加納小学校 |
| 施設区分 | 学校教育系施設 |
| 施設用途 | 小学校 |
| 地区 | 猿投 |
| 所管課 | 学校づくり推進課 |



1 基本情報 (複数棟の場合：建築年・建築構造・階数は床面積が一番大きい棟のものとします。)

| | | | | | | | |
|--------|--|-----------|----|-----------|--------------------------|-------------------------|----|
| 所在地 | 加納町東股5番地 | | | 区域区分等 | 市街化調整区域 | | |
| 年間開館日数 | 237 | 日 | | 敷地面積／延床面積 | 20,614.00 m ² | 5,769.00 m ² | |
| 運営形態 | 直営 | | | 指定管理期間 | - ~ - | | |
| 指定管理者 | - | | | 災害時の活用 | 緊急避難場所兼避難所 | | |
| 棟の構成 | 特別教室・普通教室棟、体育館、管理・普通教室・特別教室棟、教室、教室、油庫、倉庫、倉庫、プール専用付属室、屋外便所、ごみ置場 | | | | | | |
| 建築年、構造 | 1987年 | 鉄筋コンクリート造 | 階数 | 地上 | 3階 | 地下 | 0階 |

2 利用状況

| 利用量 (年間延べ利用者数等) (人) | | 児童数 | |
|---------------------|------|------|------|
| 2022 | 2021 | 2022 | 2021 |
| 244 | 244 | - | - |

3 ランニングコスト

| 項目 | 2022 | | 2021 | |
|-------|---------|--------|------|--|
| | 支出 (千円) | | | |
| 施設運営費 | 9,994 | 8,550 | | |
| 施設維持費 | 2,570 | 3,850 | | |
| 指定管理費 | 0 | 0 | | |
| 修繕費 | 3,315 | 4,895 | | |
| 合計 | 15,879 | 17,295 | | |

| 項目 | 2022 | | 2021 | |
|--------|---------|----|------|--|
| | 収入 (千円) | | | |
| 運営収入 | 0 | 0 | | |
| 不動産貸出し | 9 | 10 | | |
| 国県支出金 | 0 | 0 | | |
| 売電収入 | 0 | 0 | | |
| 合計 | 9 | 10 | | |

■エネルギー使用量・二酸化炭素排出量

| 項目 | 2022 | 2021 |
|----------------------|-----------|-----------|
| 電気 (Kw) | 7,690,197 | 7,386,408 |
| ガス (m ³) | 593,095 | 550,715 |
| 灯油等 (L) | 54,741 | 71,250 |
| CO2排出量 (t-CO2) | 4,885.1 | 4,813.9 |

■改修費及び改修内容

| 年度 | 改修費 (千円) | 改修内容 | |
|------|----------|---------------------------------|---|
| 2022 | 98 | <input type="checkbox"/> 長寿命化工事 | <input checked="" type="checkbox"/> その他工事 (法令対応等) |
| 2021 | 0 | <input type="checkbox"/> 長寿命化工事 | <input type="checkbox"/> その他工事 (法令対応等) |

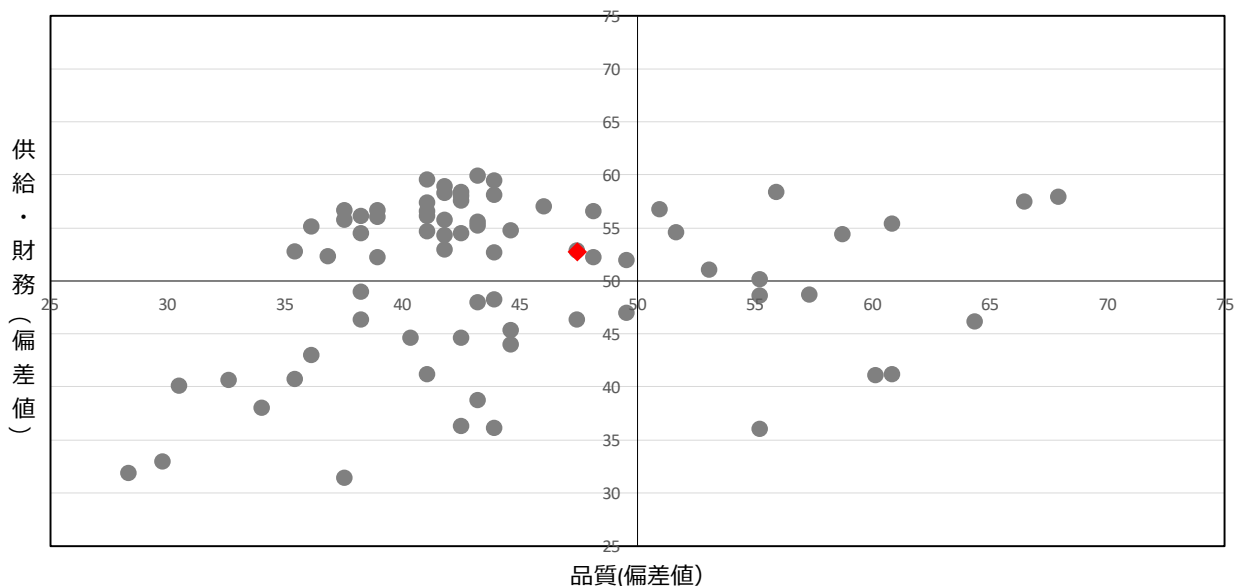
(注記) エネルギー使用量・二酸化炭素排出量
小学校全校 (75校) 合算分

4 施設現状分析

| ソフト | 項目 | 2022 | 2022平均 | 2022偏差値 | 2021 |
|-----|--------------------------------|-------------------------|---------|---------|--------|
| | | 利用率 (人/m ²) | 0.05 | 0.05 | 47.9 |
| 財務 | 利用率当たりの支出 (円/人) | 65,078 | 142,930 | 55.0 | 70,882 |
| | 延床面積当たりの支出 (円/m ²) | 2,753 | 3,667 | 55.5 | 2,998 |
| ハード | 品質 | 築年数 (年) | 35 | 32.0 | 47.5 |

散布図 (施設用途ごとで作成)

【供給・財務 (縦) / 品質 (横)】



| | |
|------|----------|
| 施設名 | 四郷小学校 |
| 施設区分 | 学校教育系施設 |
| 施設用途 | 小学校 |
| 地区 | 井郷 |
| 所管課 | 学校づくり推進課 |



1 基本情報 (複数棟の場合：建築年・建築構造・階数は床面積が一番大きい棟のものとします。)

| | | | | | |
|--------|---|-----------|-----------|--------------------------|-------------------------|
| 所在地 | 四郷町山畑 7 6 番地 8 | | 区域区分等 | 市街化調整区域 | |
| 年間開館日数 | 237 | 日 | 敷地面積／延床面積 | 19,099.00 m ² | 5,767.00 m ² |
| 運営形態 | 直営 | | 指定管理期間 | - ~ - | |
| 指定管理者 | - | | 災害時の活用 | 緊急避難場所兼避難所 | |
| 棟の構成 | 教室、教室、体育館、便所、燃料庫、倉庫、倉庫、プール機械室、倉庫、プール更衣室、倉庫、エレベーター・便所棟 | | | | |
| 建築年、構造 | 1975年 | 鉄筋コンクリート造 | 階数 | 地上 4 階 | 地下 0 階 |

2 利用状況

| 利用量 (年間延べ利用者数等) (人) | | 児童数 | |
|---------------------|------|------|------|
| 2022 | 2021 | 2022 | 2021 |
| 387 | 387 | - | - |

3 ランニングコスト

| 項目 | 2022 | | 2021 | |
|-------|---------|--------|---------|--------|
| | 支出 (千円) | | 支出 (千円) | |
| 施設運営費 | 10,113 | 7,755 | 10,113 | 7,755 |
| 施設維持費 | 2,130 | 4,665 | 2,130 | 4,665 |
| 指定管理費 | 0 | 0 | 0 | 0 |
| 修繕費 | 12,838 | 7,713 | 12,838 | 7,713 |
| 合計 | 25,081 | 20,133 | 25,081 | 20,133 |

■エネルギー使用量・二酸化炭素排出量

| 項目 | 2022 | 2021 |
|----------------------|-----------|-----------|
| 電気 (Kw) | 7,690,197 | 7,386,408 |
| ガス (m ³) | 593,095 | 550,715 |
| 灯油等 (L) | 54,741 | 71,250 |
| CO2排出量 (t-CO2) | 4,885.1 | 4,813.9 |

■改修費及び改修内容

| 年度 | 改修費 (千円) | 改修内容 | |
|------|----------|---------------------------------|---|
| 2022 | 98 | <input type="checkbox"/> 長寿命化工事 | <input checked="" type="checkbox"/> その他工事 (法令対応等) |
| 2021 | 16,103 | <input type="checkbox"/> 長寿命化工事 | <input checked="" type="checkbox"/> その他工事 (法令対応等) |

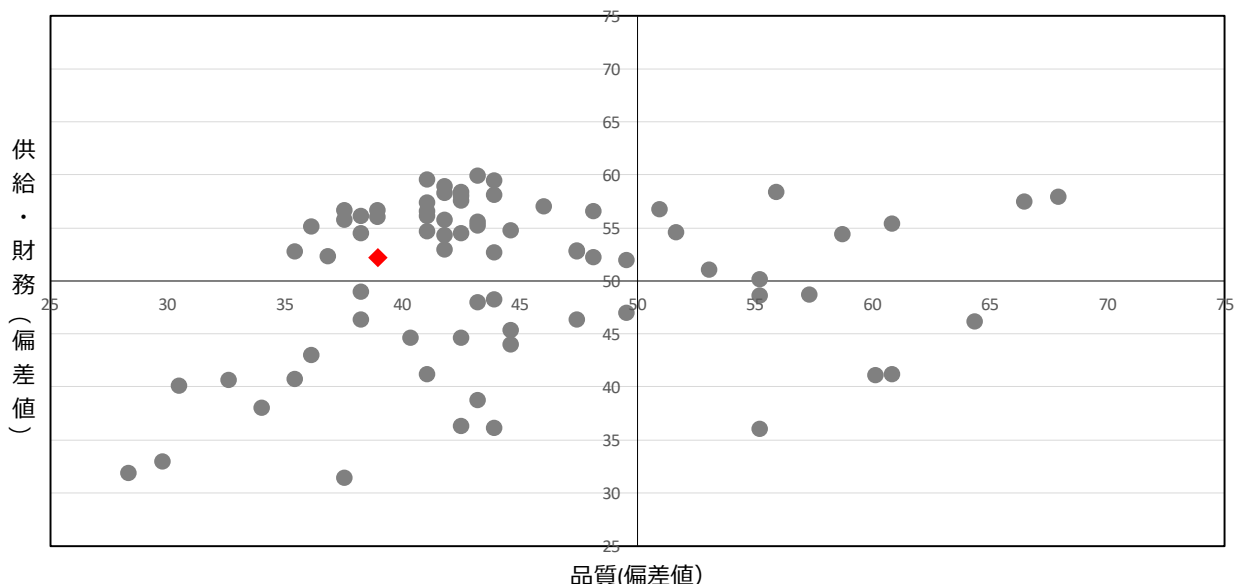
(注記) エネルギー使用量・二酸化炭素排出量
小学校全校 (75校) 合算分

4 施設現状分析

| ソフト | 項目 | 2022 | | 2022平均 | | 2022偏差値 | | 2021 |
|-----|----|--------------------------------|--------|---------|------|---------|--------|------|
| | | 利用率 (人/m ²) | 0.07 | 0.05 | 55.9 | 52.3 | 0.07 | |
| ハード | 品質 | 利用率当たりの支出 (円/人) | 64,809 | 142,930 | 55.0 | 52.3 | 52,024 | |
| | | 延床面積当たりの支出 (円/m ²) | 4,350 | 3,667 | 46.0 | 52.3 | 3,492 | |
| ハード | 品質 | 築年数 (年) | 47 | 32.0 | 39.0 | | | |

散布図 (施設用途ごとで作成)

【供給・財務 (縦) / 品質 (横)】



| | |
|------|----------|
| 施設名 | 上鷹見小学校 |
| 施設区分 | 学校教育系施設 |
| 施設用途 | 小学校 |
| 地区 | 石野 |
| 所管課 | 学校づくり推進課 |



1 基本情報 (複数棟の場合：建築年・建築構造・階数は床面積が一番大きい棟のものとします。)

| | | | | |
|--------|-----------------------------------|-----------|-------------------------|-------------------------|
| 所在地 | 上高町宮下60番地 | 区域区分等 | 市街化調整区域 | |
| 年間開館日数 | 237 日 | 敷地面積／延床面積 | 5,715.00 m ² | 2,591.00 m ² |
| 運営形態 | 直営 | 指定管理期間 | - | ~ |
| 指定管理者 | - | 災害時の活用 | - | |
| 棟の構成 | 教室、体育館、倉庫、管理・教室棟、油庫、プール更衣室、プール機械室 | | | |
| 建築年、構造 | 1987年 | 鉄筋コンクリート造 | 階数 | 地上 3 階 地下 0 階 |

2 利用状況

| 利用量 (年間延べ利用者数等) (人) | | 児童数 | |
|---------------------|------|------|------|
| 2022 | 2021 | 2022 | 2021 |
| 66 | 66 | - | - |

3 ランニングコスト

| 項目 | 2022 | | 2021 | |
|-------|---------|-------|------|--|
| | 支出 (千円) | | | |
| 施設運営費 | 6,338 | 5,407 | | |
| 施設維持費 | 1,406 | 1,913 | | |
| 指定管理費 | 0 | 0 | | |
| 修繕費 | 2,835 | 706 | | |
| 合計 | 10,579 | 8,026 | | |

| 項目 | 2022 | | 2021 | |
|--------|---------|---|------|--|
| | 収入 (千円) | | | |
| 運営収入 | 0 | 0 | | |
| 不動産貸出し | 5 | 6 | | |
| 国県支出金 | 4,148 | 0 | | |
| 売電収入 | 0 | 0 | | |
| 合計 | 4,153 | 6 | | |

■エネルギー使用量・二酸化炭素排出量

| 項目 | 2022 | 2021 |
|----------------|-----------|-----------|
| 電気 (Kw) | 7,690,197 | 7,386,408 |
| ガス (m) | 593,095 | 550,715 |
| 灯油等 (L) | 54,741 | 71,250 |
| CO2排出量 (t-CO2) | 4,885.1 | 4,813.9 |

■改修費及び改修内容

| 年度 | 改修費 (千円) | 改修内容 | |
|------|----------|--|---|
| 2022 | 98 | <input type="checkbox"/> 長寿命化工事 | <input checked="" type="checkbox"/> その他工事 (法令対応等) |
| 2021 | 2,883 | <input checked="" type="checkbox"/> 長寿命化工事 | <input type="checkbox"/> その他工事 (法令対応等) |

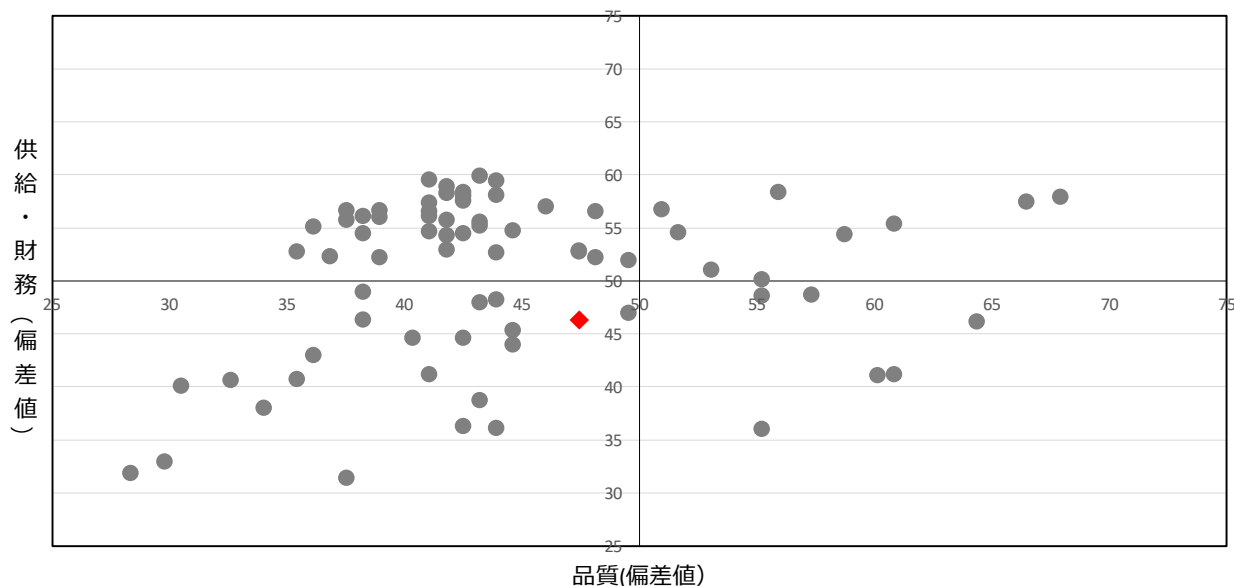
(注記) エネルギー使用量・二酸化炭素排出量
小学校全校 (75校) 合算分

4 施設現状分析

| ソフト | 項目 | 2022 | 2022平均 | 2022偏差値 | 2021 |
|-----|--------------------------------|-------------------------|---------|---------|---------|
| | | 利用率 (人/m ²) | 0.03 | 0.05 | 42.5 |
| 財務 | 利用率当たりの支出 (円/人) | 160,288 | 142,930 | 49.0 | 121,607 |
| | 延床面積当たりの支出 (円/m ²) | 4,083 | 3,667 | 47.6 | 3,098 |
| ハード | 品質 | 築年数 (年) | 35 | 32.0 | 47.5 |

散布図 (施設用途ごとで作成)

【供給・財務 (縦) / 品質 (横)】



| | |
|------|----------|
| 施設名 | 西広瀬小学校 |
| 施設区分 | 学校教育系施設 |
| 施設用途 | 小学校 |
| 地区 | 猿投台 |
| 所管課 | 学校づくり推進課 |



1 基本情報 (複数棟の場合：建築年・建築構造・階数は床面積が一番大きい棟のものとします。)

| | | | | | |
|--------|--|-----------|-----------|-------------------------|-------------------------|
| 所在地 | 西広瀬町清水3 4 番地 | | 区域区分等 | 市街化調整区域 | |
| 年間開館日数 | 237 | 日 | 敷地面積／延床面積 | 7,556.00 m ² | 2,603.00 m ² |
| 運営形態 | 直営 | | 指定管理期間 | - ~ - | |
| 指定管理者 | - | | 災害時の活用 | 緊急避難場所兼避難所 | |
| 棟の構成 | 特別教室棟、管理棟、燃料庫、体育館、プール専用付属室、倉庫、観測所、ほたる観覧室 | | | | |
| 建築年、構造 | 1981年 | 鉄筋コンクリート造 | 階数 | 地上 3 階 | 地下 0 階 |

2 利用状況

| 利用量 (年間延べ利用者数等) (人) | | 児童数 | |
|---------------------|------|------|------|
| 2022 | 2021 | 2022 | 2021 |
| 73 | 73 | - | - |

3 ランニングコスト

| 項目 | 2022 | | 2021 | |
|-------|---------|-------|------|--|
| | 支出 (千円) | | | |
| 施設運営費 | 5,684 | 4,807 | | |
| 施設維持費 | 1,473 | 3,147 | | |
| 指定管理費 | 0 | 0 | | |
| 修繕費 | 2,419 | 924 | | |
| 合計 | 9,576 | 8,878 | | |

| 項目 | 2022 | | 2021 | |
|--------|---------|---|------|--|
| | 収入 (千円) | | | |
| 運営収入 | 0 | 0 | | |
| 不動産貸出し | 2 | 2 | | |
| 国県支出金 | 0 | 0 | | |
| 売電収入 | 0 | 0 | | |
| 合計 | 2 | 2 | | |

■エネルギー使用量・二酸化炭素排出量

| 項目 | 2022 | 2021 |
|----------------------|-----------|-----------|
| 電気 (Kw) | 7,690,197 | 7,386,408 |
| ガス (m ³) | 593,095 | 550,715 |
| 灯油等 (L) | 54,741 | 71,250 |
| CO2排出量 (t-CO2) | 4,885.1 | 4,813.9 |

■改修費及び改修内容

| 年度 | 改修費 (千円) | 改修内容 | |
|------|----------|---------------------------------|---|
| 2022 | 98 | <input type="checkbox"/> 長寿命化工事 | <input checked="" type="checkbox"/> その他工事 (法令対応等) |
| 2021 | 0 | <input type="checkbox"/> 長寿命化工事 | <input type="checkbox"/> その他工事 (法令対応等) |

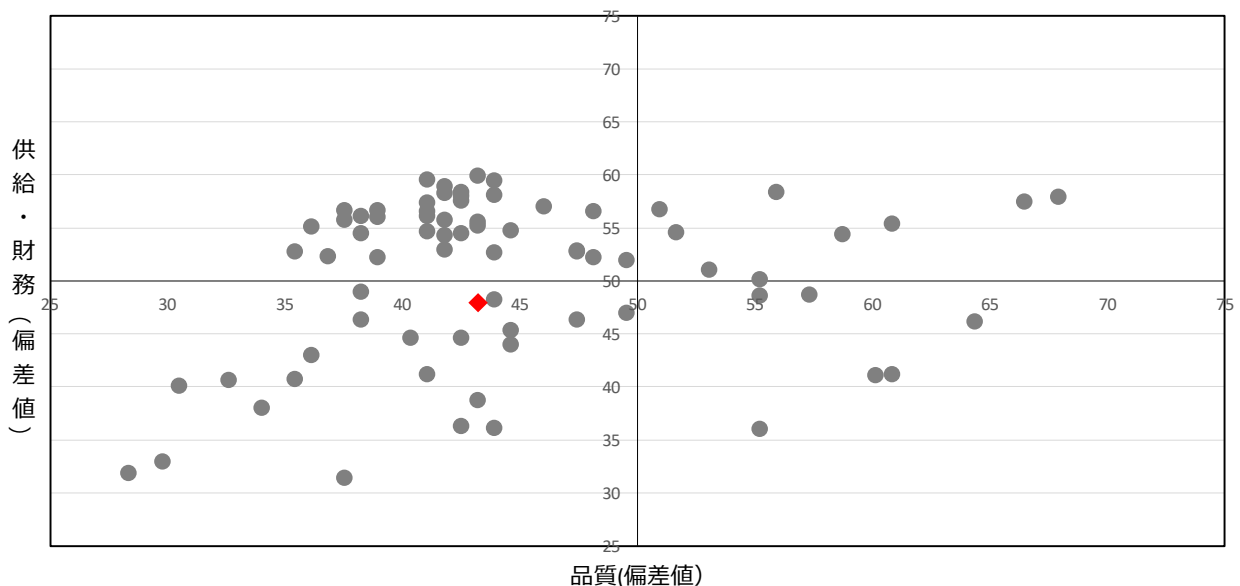
(注記) エネルギー使用量・二酸化炭素排出量
小学校全校 (75校) 合算分

4 施設現状分析

| ソフト | 項目 | 2022 | | 2022平均 | | 2022偏差値 | | 2021 | |
|-----|--------------------------------|---------|---------|---------|------|---------|---------|------|---|
| | | | | | | | | | |
| 供給 | 利用率 (人/m ²) | 0.03 | 0.05 | 0.05 | 43.4 | 48.0 | 0.03 | - | - |
| | 利用率当たりの支出 (円/人) | 131,179 | 142,930 | 142,930 | 50.8 | | 121,617 | | |
| 財務 | 延床面積当たりの支出 (円/m ²) | 3,679 | 3,667 | 3,667 | 50.0 | 3,411 | | | |
| | ハード 品質 | 築年数 (年) | 41 | 32.0 | 43.3 | | | | |

散布図 (施設用途ごとで作成)

【供給・財務 (縦) / 品質 (横)】



| | |
|------|----------|
| 施設名 | 西保見小学校 |
| 施設区分 | 学校教育系施設 |
| 施設用途 | 小学校 |
| 地区 | 保見 |
| 所管課 | 学校づくり推進課 |



1 基本情報 (複数棟の場合：建築年・建築構造・階数は床面積が一番大きい棟のものとします。)

| | | | | | | | |
|--------|--|-----------|----|-----------|--------------------------|-------------------------|----|
| 所在地 | 保見ヶ丘2丁目185番地 | | | 区域区分等 | 第一種低層住居専用地域 | | |
| 年間開館日数 | 237 | 日 | | 敷地面積／延床面積 | 32,686.00 m ² | 6,941.04 m ² | |
| 運営形態 | 直営 | | | 指定管理期間 | - ~ - | | |
| 指定管理者 | - | | | 災害時の活用 | 緊急避難場所兼避難所 | | |
| 棟の構成 | 北校舎、中校舎、教室、渡り廊下、渡り廊下、倉庫・便所、体育館、プール監視室、プール更衣室、プール腰洗室、プール薬液庫、プール機械室、多目的便所棟 | | | | | | |
| 建築年、構造 | 1988年 | 鉄筋コンクリート造 | 階数 | 地上 | 3階 | 地下 | 0階 |

2 利用状況

| 利用量 (年間延べ利用者数等) (人) | | 児童数 | |
|---------------------|------|------|------|
| 2022 | 2021 | 2022 | 2021 |
| 239 | 239 | - | - |

3 ランニングコスト

| 項目 | 2022 | | 2021 | |
|-------|---------|--------|------|--|
| | 支出 (千円) | | | |
| 施設運営費 | 10,266 | 7,979 | | |
| 施設維持費 | 1,722 | 2,464 | | |
| 指定管理費 | 0 | 0 | | |
| 修繕費 | 5,482 | 792 | | |
| 合計 | 17,470 | 11,235 | | |

■エネルギー使用量・二酸化炭素排出量

| 項目 | 2022 | 2021 |
|----------------------|-----------|-----------|
| 電気 (Kw) | 7,690,197 | 7,386,408 |
| ガス (m ³) | 593,095 | 550,715 |
| 灯油等 (L) | 54,741 | 71,250 |
| CO2排出量 (t-CO2) | 4,885.1 | 4,813.9 |

■改修費及び改修内容

| 年度 | 改修費 (千円) | 改修内容 | |
|------|----------|----------|-----------------|
| 2022 | 417 | ■ 長寿命化工事 | ■ その他工事 (法令対応等) |
| 2021 | 0 | □ 長寿命化工事 | □ その他工事 (法令対応等) |

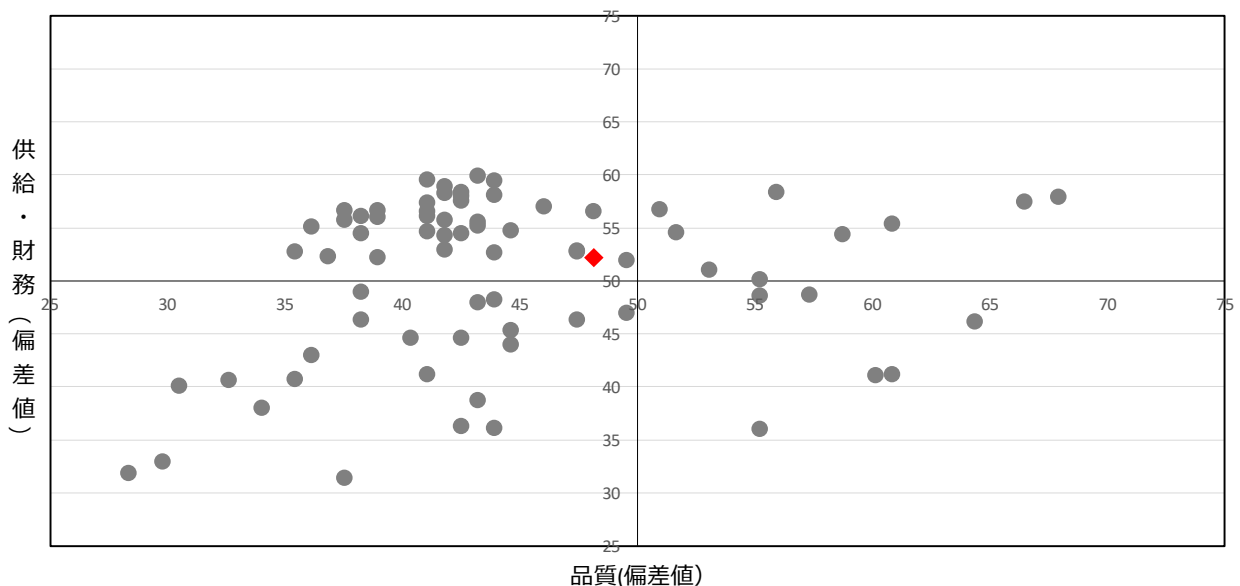
(注記) エネルギー使用量・二酸化炭素排出量
小学校全校 (75校) 合算分

4 施設現状分析

| ソフト | 項目 | 2022 | 2022平均 | 2022偏差値 | 2021 |
|-----|--------------------------------|-------------------------|---------|---------|--------|
| | | 利用率 (人/m ²) | 0.04 | 0.05 | |
| 財務 | 利用率当たりの支出 (円/人) | 73,097 | 142,930 | 54.4 | 47,009 |
| | 延床面積当たりの支出 (円/m ²) | 2,517 | 3,667 | 56.9 | 1,619 |
| ハード | 品質 | 築年数 (年) | 34 | 32.0 | 48.2 |

散布図 (施設用途ごとで作成)

【供給・財務 (縦) / 品質 (横)】



| | |
|------|----------|
| 施設名 | 青木小学校 |
| 施設区分 | 学校教育系施設 |
| 施設用途 | 小学校 |
| 地区 | 猿投台 |
| 所管課 | 学校づくり推進課 |



1 基本情報 (複数棟の場合：建築年・建築構造・階数は床面積が一番大きい棟のものとします。)

| | | | | |
|--------|---|-----------|--------------------------|-------------------------|
| 所在地 | 青木町4丁目5番地 | 区域区分等 | 第一種住居地域 | |
| 年間開館日数 | 237 日 | 敷地面積/延床面積 | 41,191.00 m ² | 7,261.30 m ² |
| 運営形態 | 直営 | 指定管理期間 | - | - |
| 指定管理者 | - | 災害時の活用 | 緊急避難場所兼避難所 | |
| 棟の構成 | 特別教室棟、特別教室棟、特別教室棟、屋外便所、管理・教室棟、教室、倉庫、倉庫、体育館、便所、便所、プール専用付属室、倉庫、エレベーター・多目的便所棟、ごみ置場、油庫、倉庫 | | | |
| 建築年、構造 | 1979年 | 鉄筋コンクリート造 | 階数 | 地上 3 階 地下 0 階 |

2 利用状況

| 利用量 (年間延べ利用者数等) (人) | | 児童数 | |
|---------------------|------|------|------|
| 2022 | 2021 | 2022 | 2021 |
| 746 | 747 | - | - |

3 ランニングコスト

| 項目 | 2022 | | 2021 | |
|-------|---------|--------|------|--|
| | 支出 (千円) | | | |
| 施設運営費 | 13,460 | 9,683 | | |
| 施設維持費 | 2,137 | 7,495 | | |
| 指定管理費 | 0 | 0 | | |
| 修繕費 | 7,838 | 0 | | |
| 合計 | 23,435 | 17,178 | | |

| 項目 | 2022 | | 2021 | |
|--------|---------|----|------|--|
| | 収入 (千円) | | | |
| 運営収入 | 0 | 0 | | |
| 不動産貸出し | 12 | 13 | | |
| 国県支出金 | 6,391 | 0 | | |
| 売電収入 | 0 | 0 | | |
| 合計 | 6,403 | 13 | | |

■エネルギー使用量・二酸化炭素排出量

| 項目 | 2022 | 2021 |
|----------------------|-----------|-----------|
| 電気 (Kw) | 7,690,197 | 7,386,408 |
| ガス (m ³) | 593,095 | 550,715 |
| 灯油等 (L) | 54,741 | 71,250 |
| CO2排出量 (t-CO2) | 4,885.1 | 4,813.9 |

■改修費及び改修内容

| 年度 | 改修費 (千円) | 改修内容 | |
|------|----------|---------------------------------|---|
| 2022 | 98 | <input type="checkbox"/> 長寿命化工事 | <input checked="" type="checkbox"/> その他工事 (法令対応等) |
| 2021 | 0 | <input type="checkbox"/> 長寿命化工事 | <input type="checkbox"/> その他工事 (法令対応等) |

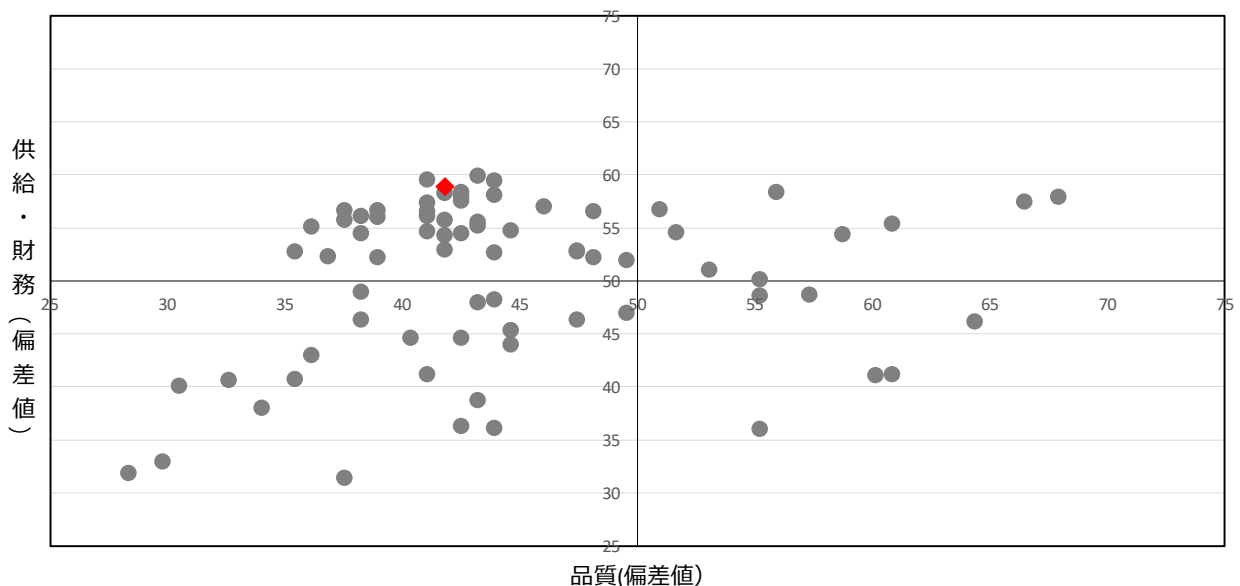
(注記) エネルギー使用量・二酸化炭素排出量
小学校全校 (75校) 合算分

4 施設現状分析

| ソフト | 項目 | 2022 | | 2022平均 | | 2022偏差値 | | 2021 | |
|-----|--------------------------------|-------------------------|---------|--------|--------|---------|------|------|--|
| | | 利用率 (人/m ²) | 0.11 | 0.05 | 67.3 | 59.0 | 0.11 | - | |
| 財務 | 利用率当たりの支出 (円/人) | 31,415 | 142,930 | 57.1 | 22,996 | | | | |
| | 延床面積当たりの支出 (円/m ²) | 3,228 | 3,667 | 52.7 | 2,366 | | | | |
| ハード | 品質 | 築年数 (年) | 43 | 32.0 | 41.9 | | | | |

散布図 (施設用途ごとで作成)

【供給・財務 (縦) / 品質 (横)】



| | |
|------|----------|
| 施設名 | 大畑小学校 |
| 施設区分 | 学校教育系施設 |
| 施設用途 | 小学校 |
| 地区 | 保見 |
| 所管課 | 学校づくり推進課 |



1 基本情報 (複数棟の場合：建築年・建築構造・階数は床面積が一番大きい棟のものとします。)

| | | | | | |
|--------|--|-----------|-----------|--------------------------|-------------------------|
| 所在地 | 大畑町神戸79番地2 | | 区域区分等 | 市街化調整区域 | |
| 年間開館日数 | 237 | 日 | 敷地面積/延床面積 | 19,184.00 m ² | 3,435.00 m ² |
| 運営形態 | 直営 | | 指定管理期間 | - ~ - | |
| 指定管理者 | - | | 災害時の活用 | 緊急避難場所兼避難所 | |
| 棟の構成 | 特別教室・倉庫・体育館・プール専用付属室・屋外便所・倉庫・管理・普通教室・特別教室棟・倉庫・油庫 | | | | |
| 建築年・構造 | 1998年 | 鉄筋コンクリート造 | 階数 | 地上 2 階 | 地下 0 階 |

2 利用状況

| 利用量 (年間延べ利用者数等) (人) | | 児童数 | |
|---------------------|------|------|------|
| 2022 | 2021 | 2022 | 2021 |
| 108 | 108 | - | - |

3 ランニングコスト

| 項目 | 2022 | | 2021 | |
|-------|---------|--------|------|--|
| | 支出 (千円) | | | |
| 施設運営費 | 6,544 | 5,588 | | |
| 施設維持費 | 2,223 | 3,142 | | |
| 指定管理費 | 0 | 0 | | |
| 修繕費 | 3,944 | 2,565 | | |
| 合計 | 12,711 | 11,295 | | |

| 項目 | 2022 | | 2021 | |
|--------|---------|---|------|--|
| | 収入 (千円) | | | |
| 運営収入 | 0 | 0 | | |
| 不動産貸出し | 5 | 5 | | |
| 国県支出金 | 0 | 0 | | |
| 売電収入 | 0 | 0 | | |
| 合計 | 5 | 5 | | |

■エネルギー使用量・二酸化炭素排出量

| 項目 | 2022 | 2021 |
|----------------------|-----------|-----------|
| 電気 (Kw) | 7,690,197 | 7,386,408 |
| ガス (m ³) | 593,095 | 550,715 |
| 灯油等 (L) | 54,741 | 71,250 |
| CO2排出量 (t-CO2) | 4,885.1 | 4,813.9 |

■改修費及び改修内容

| 年度 | 改修費 (千円) | 改修内容 | |
|------|----------|--|---|
| 2022 | 98 | <input type="checkbox"/> 長寿命化工事 | <input checked="" type="checkbox"/> その他工事 (法令対応等) |
| 2021 | 75,999 | <input checked="" type="checkbox"/> 長寿命化工事 | <input type="checkbox"/> その他工事 (法令対応等) |

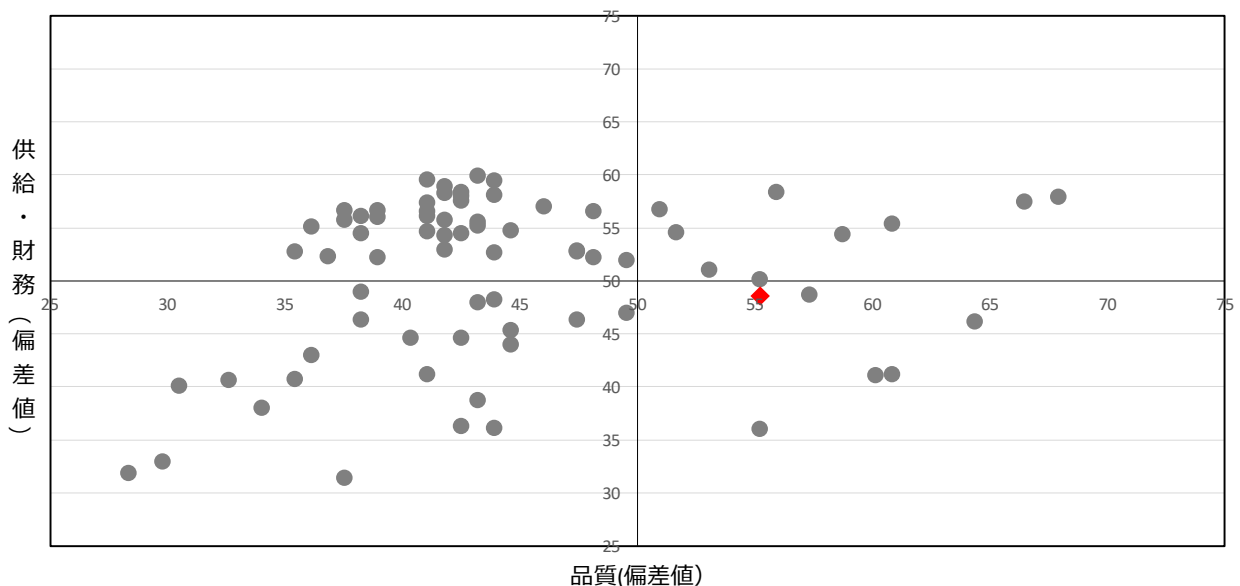
(注記) エネルギー使用量・二酸化炭素排出量
小学校全校 (75校) 合算分

4 施設現状分析

| ソフト | 項目 | 2022 | | 2022平均 | | 2022偏差値 | | 2021 | |
|-----|----|--------------------------------|---------|---------|------|---------|------|------|--|
| | | 利用率 (人/m ²) | 0.04 | 0.05 | 44.5 | 48.6 | 0.04 | - | |
| ハード | 品質 | 利用率当たりの支出 (円/人) | 117,695 | 142,930 | 51.6 | 104,584 | | | |
| | | 延床面積当たりの支出 (円/m ²) | 3,701 | 3,667 | 49.8 | 3,289 | | | |
| | | 築年数 (年) | 24 | 32.0 | 55.3 | | | | |

散布図 (施設用途ごとで作成)

【供給・財務 (縦) / 品質 (横)】



| | |
|------|----------|
| 施設名 | 中金小学校 |
| 施設区分 | 学校教育系施設 |
| 施設用途 | 小学校 |
| 地区 | 石野 |
| 所管課 | 学校づくり推進課 |



1 基本情報 (複数棟の場合：建築年・建築構造・階数は床面積が一番大きい棟のものとします。)

| | | | | |
|--------|-------------------------------------|-----------|-------------------------|-------------------------|
| 所在地 | 中金町塚ノ本124番地 | 区域区分等 | 市街化調整区域 | |
| 年間開館日数 | 237 日 | 敷地面積/延床面積 | 7,442.00 m ² | 2,491.00 m ² |
| 運営形態 | 直営 | 指定管理期間 | - | ~ |
| 指定管理者 | - | 災害時の活用 | 緊急避難場所兼避難所 | |
| 棟の構成 | 体育館、便所・倉庫、プロパン庫、教室、倉庫、プール更衣室、プール機械室 | | | |
| 建築年、構造 | 1982年 | 鉄筋コンクリート造 | 階数 | 地上 3 階 地下 0 階 |

2 利用状況

| 利用量 (年間延べ利用者数等) (人) | | 児童数 | |
|---------------------|------|------|------|
| 2022 | 2021 | 2022 | 2021 |
| 48 | 48 | - | - |

3 ランニングコスト

| 項目 | 2022 | | 2021 | |
|-------|---------|--------|------|--|
| | 支出 (千円) | | | |
| 施設運営費 | 6,033 | 4,939 | | |
| 施設維持費 | 1,481 | 1,727 | | |
| 指定管理費 | 0 | 0 | | |
| 修繕費 | 9,556 | 11,163 | | |
| 合計 | 17,070 | 17,829 | | |

| 項目 | 2022 | | 2021 | |
|--------|---------|---|------|--|
| | 収入 (千円) | | | |
| 運営収入 | 0 | 0 | | |
| 不動産貸出し | 5 | 5 | | |
| 国県支出金 | 0 | 0 | | |
| 売電収入 | 0 | 0 | | |
| 合計 | 5 | 5 | | |

■エネルギー使用量・二酸化炭素排出量

| 項目 | 2022 | 2021 |
|----------------|-----------|-----------|
| 電気 (Kw) | 7,690,197 | 7,386,408 |
| ガス (m) | 593,095 | 550,715 |
| 灯油等 (L) | 54,741 | 71,250 |
| CO2排出量 (t-CO2) | 4,885.1 | 4,813.9 |

■改修費及び改修内容

| 年度 | 改修費 (千円) | 改修内容 | |
|------|----------|---------------------------------|---|
| 2022 | 98 | <input type="checkbox"/> 長寿命化工事 | <input checked="" type="checkbox"/> その他工事 (法令対応等) |
| 2021 | 0 | <input type="checkbox"/> 長寿命化工事 | <input type="checkbox"/> その他工事 (法令対応等) |

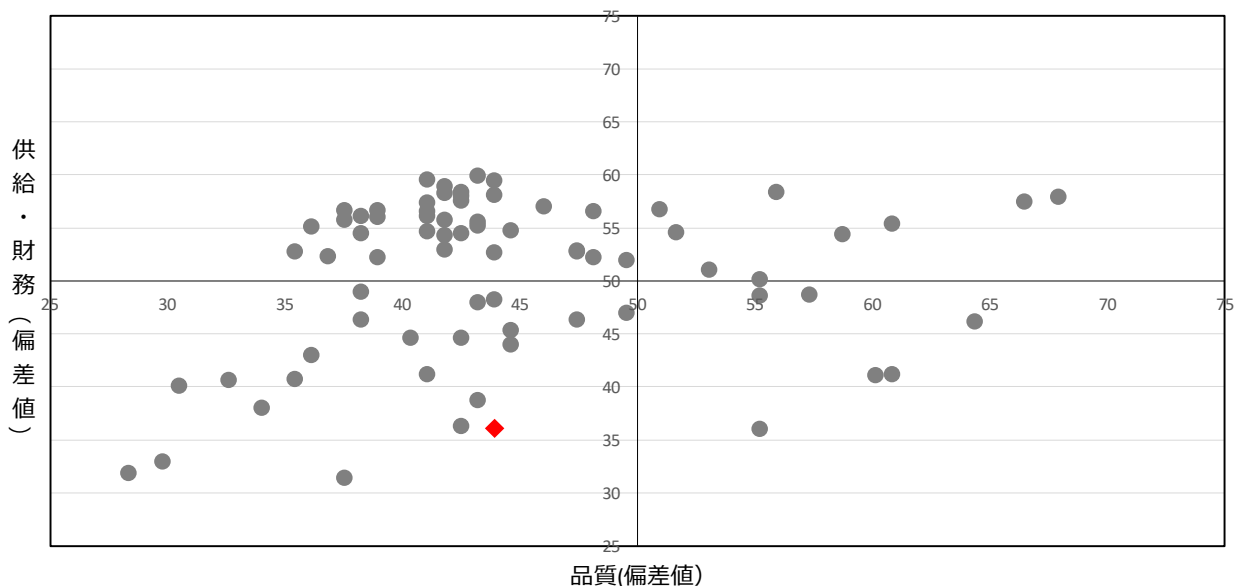
(注記) エネルギー使用量・二酸化炭素排出量
小学校全校 (75校) 合算分

4 施設現状分析

| ソフト | 項目 | 2022 | 2022平均 | 2022偏差値 | 2021 |
|-----|--------------------------------|-------------------------|---------|---------|---------|
| | | 利用率 (人/m ²) | 0.02 | 0.05 | |
| 財務 | 利用率当たりの支出 (円/人) | 355,625 | 142,930 | 36.7 | 371,438 |
| | 延床面積当たりの支出 (円/m ²) | 6,853 | 3,667 | 31.1 | 7,158 |
| ハード | 品質 | 築年数 (年) | 40 | 32.0 | 44.0 |

散布図 (施設用途ごとで作成)

【供給・財務 (縦) / 品質 (横)】



| | |
|------|----------|
| 施設名 | 東広瀬小学校 |
| 施設区分 | 学校教育系施設 |
| 施設用途 | 小学校 |
| 地区 | 石野 |
| 所管課 | 学校づくり推進課 |



1 基本情報 (複数棟の場合：建築年・建築構造・階数は床面積が一番大きい棟のものとします。)

| | | | | | |
|--------|---|-----------|-----------|--------------------------|-------------------------|
| 所在地 | 東広瀬町大根坂8番地 | | 区域区分等 | 市街化調整区域 | |
| 年間開館日数 | 237 | 日 | 敷地面積/延床面積 | 17,546.00 m ² | 3,107.00 m ² |
| 運営形態 | 直営 | | 指定管理期間 | - ~ - | |
| 指定管理者 | - | | 災害時の活用 | 緊急避難場所兼避難所 | |
| 棟の構成 | 管理・教室棟、教室、廊下、倉庫、プール機械室、倉庫、油庫、体育館、倉庫、倉庫、便所、屋外便所、プール更衣室、エレベーター・多目的便所棟 | | | | |
| 建築年、構造 | 1971年 | 鉄筋コンクリート造 | 階数 | 地上 3 階 | 地下 0 階 |

2 利用状況

| 利用量 (年間延べ利用者数等) (人) | | 児童数 | |
|---------------------|------|------|------|
| 2022 | 2021 | 2022 | 2021 |
| 130 | 130 | - | - |

3 ランニングコスト

| 項目 | 2022 | | 2021 | |
|-------|---------|--------|------|--|
| | 支出 (千円) | | | |
| 施設運営費 | 7,201 | 5,953 | | |
| 施設維持費 | 2,568 | 3,721 | | |
| 指定管理費 | 0 | 0 | | |
| 修繕費 | 10,912 | 1,522 | | |
| 合計 | 20,681 | 11,196 | | |

| 項目 | 2022 | | 2021 | |
|--------|---------|---|------|--|
| | 収入 (千円) | | | |
| 運営収入 | 0 | 0 | | |
| 不動産貸出し | 1 | 1 | | |
| 国県支出金 | 0 | 0 | | |
| 売電収入 | 0 | 0 | | |
| 合計 | 1 | 1 | | |

■エネルギー使用量・二酸化炭素排出量

| 項目 | 2022 | 2021 |
|----------------------|-----------|-----------|
| 電気 (Kw) | 7,690,197 | 7,386,408 |
| ガス (m ³) | 593,095 | 550,715 |
| 灯油等 (L) | 54,741 | 71,250 |
| CO2排出量 (t-CO2) | 4,885.1 | 4,813.9 |

■改修費及び改修内容

| 年度 | 改修費 (千円) | 改修内容 | |
|------|----------|---------------------------------|---|
| 2022 | 98 | <input type="checkbox"/> 長寿命化工事 | <input checked="" type="checkbox"/> その他工事 (法令対応等) |
| 2021 | 0 | <input type="checkbox"/> 長寿命化工事 | <input type="checkbox"/> その他工事 (法令対応等) |

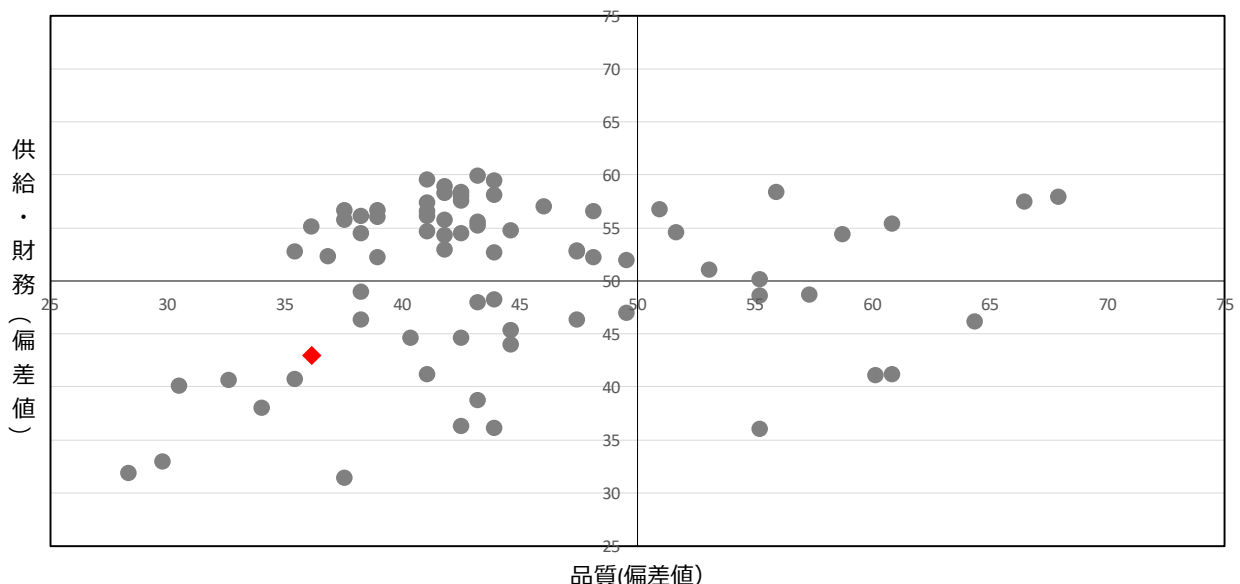
(注記) エネルギー使用量・二酸化炭素排出量
小学校全校 (75校) 合算分

4 施設現状分析

| ソフト | 項目 | 2022 | | 2022平均 | | 2022偏差値 | | 2021 | |
|-----|----|--------------------------------|---------|---------|------|---------|------|------|--|
| | | 利用率 (人/m ²) | 0.05 | 0.05 | 47.8 | 43.0 | 0.05 | - | |
| ハード | 品質 | 利用率当たりの支出 (円/人) | 159,085 | 142,930 | 49.0 | 86,124 | | | |
| | | 延床面積当たりの支出 (円/m ²) | 6,657 | 3,667 | 32.3 | 3,604 | | | |
| | | 築年数 (年) | 51 | 32.0 | 36.2 | | | | |

散布図 (施設用途ごとで作成)

【供給・財務 (縦) / 品質 (横)】



| | |
|------|----------|
| 施設名 | 東保見小学校 |
| 施設区分 | 学校教育系施設 |
| 施設用途 | 小学校 |
| 地区 | 保見 |
| 所管課 | 学校づくり推進課 |



1 基本情報 (複数棟の場合：建築年・建築構造・階数は床面積が一番大きい棟のものとします。)

| | | | | | |
|--------|---|-----------|-----------|--------------------------|-------------------------|
| 所在地 | 保見ヶ丘4丁目5番地 | | 区域区分等 | 第一種中高層住居専用地域 | |
| 年間開館日数 | 237 | 日 | 敷地面積/延床面積 | 25,153.00 m ² | 7,388.00 m ² |
| 運営形態 | 直営 | | 指定管理期間 | - ~ - | |
| 指定管理者 | - | | 災害時の活用 | 緊急避難場所兼避難所 | |
| 棟の構成 | 管理・教室棟、教室、倉庫、体育館、プール機械室、屋外便所、教室、渡り廊下、油庫、器具倉庫、倉庫、プール更衣室、ごみ置き場、エレベーター・多目的便所棟、教室 | | | | |
| 建築年、構造 | 1975年 | 鉄筋コンクリート造 | 階数 | 地上 4 階 | 地下 0 階 |

2 利用状況

| 利用量 (年間延べ利用者数等) (人) | | | |
|---------------------|------|------|------|
| 児童数 | | - | |
| 2022 | 2021 | 2022 | 2021 |
| 414 | 416 | - | - |

3 ランニングコスト

| 項目 | 2022 | | 2021 | |
|-------|---------|--------|---------|--------|
| | 支出 (千円) | | 支出 (千円) | |
| 施設運営費 | 10,527 | 8,665 | 施設運営費 | 8,665 |
| 施設維持費 | 2,733 | 3,466 | 施設維持費 | 3,466 |
| 指定管理費 | 0 | 0 | 指定管理費 | 0 |
| 修繕費 | 2,332 | 7,302 | 修繕費 | 7,302 |
| 合計 | 15,592 | 19,433 | 合計 | 19,433 |

■エネルギー使用量・二酸化炭素排出量

| 項目 | 2022 | 2021 |
|----------------------|-----------|-----------|
| 電気 (Kw) | 7,690,197 | 7,386,408 |
| ガス (m ³) | 593,095 | 550,715 |
| 灯油等 (L) | 54,741 | 71,250 |
| CO2排出量 (t-CO2) | 4,885.1 | 4,813.9 |

■改修費及び改修内容

| 年度 | 改修費 (千円) | 改修内容 | |
|------|----------|--|---|
| 2022 | 98 | <input type="checkbox"/> 長寿命化工事 | <input checked="" type="checkbox"/> その他工事 (法令対応等) |
| 2021 | 48,389 | <input checked="" type="checkbox"/> 長寿命化工事 | <input type="checkbox"/> その他工事 (法令対応等) |

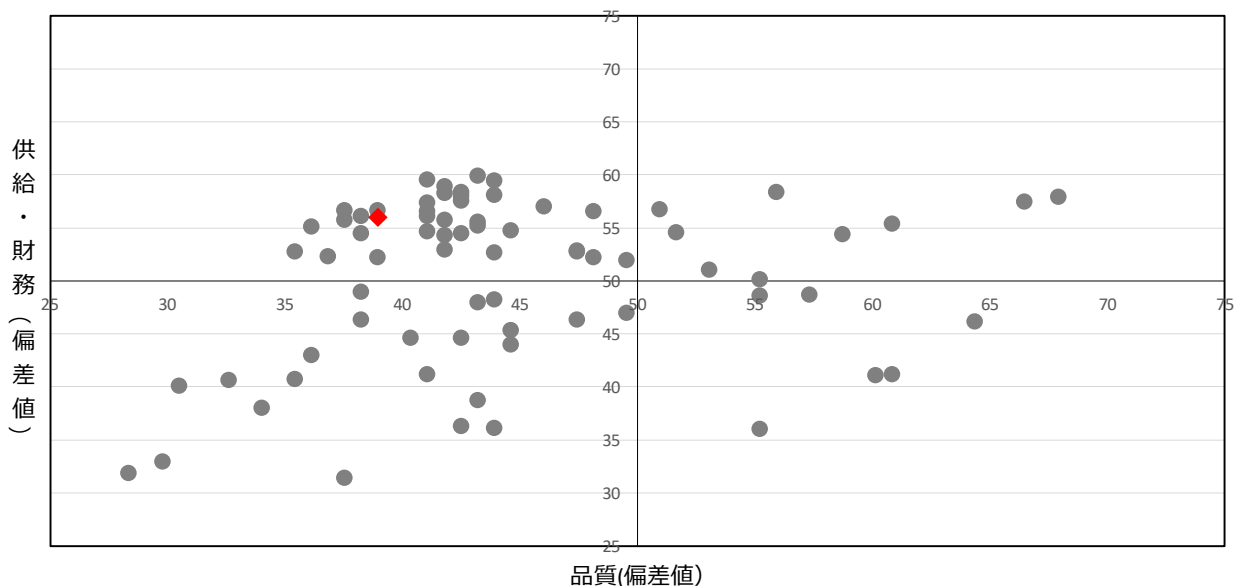
(注記) エネルギー使用量・二酸化炭素排出量
小学校全校 (75校) 合算分

4 施設現状分析

| ソフト | 項目 | 2022 | 2022平均 | 2022偏差値 | 2021 |
|-----|--------------------------------|-------------------------|---------|---------|--------|
| | | 利用率 (人/m ²) | 0.06 | 0.05 | 52.3 |
| 財務 | 利用率当たりの支出 (円/人) | 37,662 | 142,930 | 56.7 | 46,714 |
| | 延床面積当たりの支出 (円/m ²) | 2,111 | 3,667 | 59.3 | 2,631 |
| ハード | 品質 | 築年数 (年) | 47 | 32.0 | 39.0 |

散布図 (施設用途ごとで作成)

【供給・財務 (縦) / 品質 (横)】



| | |
|------|----------|
| 施設名 | 岩倉小学校 |
| 施設区分 | 学校教育系施設 |
| 施設用途 | 小学校 |
| 地区 | 松平 |
| 所管課 | 学校づくり推進課 |



1 基本情報 (複数棟の場合：建築年・建築構造・階数は床面積が一番大きい棟のものとします。)

| | | | | | |
|--------|---|-----------|-----------|--------------------------|-------------------------|
| 所在地 | 岩倉町五ツ畑 2 3 番地 | | 区域区分等 | 市街化調整区域 | |
| 年間開館日数 | 237 | 日 | 敷地面積／延床面積 | 23,154.00 m ² | 5,278.00 m ² |
| 運営形態 | 直営 | | 指定管理期間 | - ~ - | |
| 指定管理者 | - | | 災害時の活用 | 緊急避難場所兼避難所 | |
| 棟の構成 | 管理・教室棟、教室、印刷室・更衣室、配膳室、倉庫、体育館、倉庫、体育館倉庫、便所、教室、渡り廊下、屋外便所、プール更衣室、多目的便所、エレベーター棟、ごみ置場 | | | | |
| 建築年、構造 | 1982年 | 鉄筋コンクリート造 | 階数 | 地上 3 階 | 地下 0 階 |

2 利用状況

| 利用量 (年間延べ利用者数等) (人) | | | |
|---------------------|------|------|------|
| 児童数 | | - | |
| 2022 | 2021 | 2022 | 2021 |
| 178 | 178 | - | - |

3 ランニングコスト

| 支出 (千円) | 項目 | 2022 | 2021 | 収入 (千円) | 項目 | 2022 | 2021 |
|---------|-------|--------|--------|---------|--------|------|------|
| | 施設運営費 | 8,018 | 6,597 | | 運営収入 | 0 | 1 |
| | 施設維持費 | 2,560 | 4,413 | | 不動産貸出し | 2 | 3 |
| | 指定管理費 | 0 | 0 | | 国県支出金 | 0 | 0 |
| | 修繕費 | 1,567 | 0 | | 売電収入 | 1 | 0 |
| | 合計 | 12,145 | 11,010 | | 合計 | 3 | 4 |

■エネルギー使用量・二酸化炭素排出量

| 項目 | 2022 | 2021 |
|----------------------|-----------|-----------|
| 電気 (Kw) | 7,690,197 | 7,386,408 |
| ガス (m ³) | 593,095 | 550,715 |
| 灯油等 (L) | 54,741 | 71,250 |
| CO2排出量 (t-CO2) | 4,885.1 | 4,813.9 |

■改修費及び改修内容

| 年度 | 改修費 (千円) | 改修内容 | |
|------|----------|--|---|
| 2022 | 98 | <input type="checkbox"/> 長寿命化工事 | <input checked="" type="checkbox"/> その他工事 (法令対応等) |
| 2021 | 54,655 | <input checked="" type="checkbox"/> 長寿命化工事 | <input type="checkbox"/> その他工事 (法令対応等) |

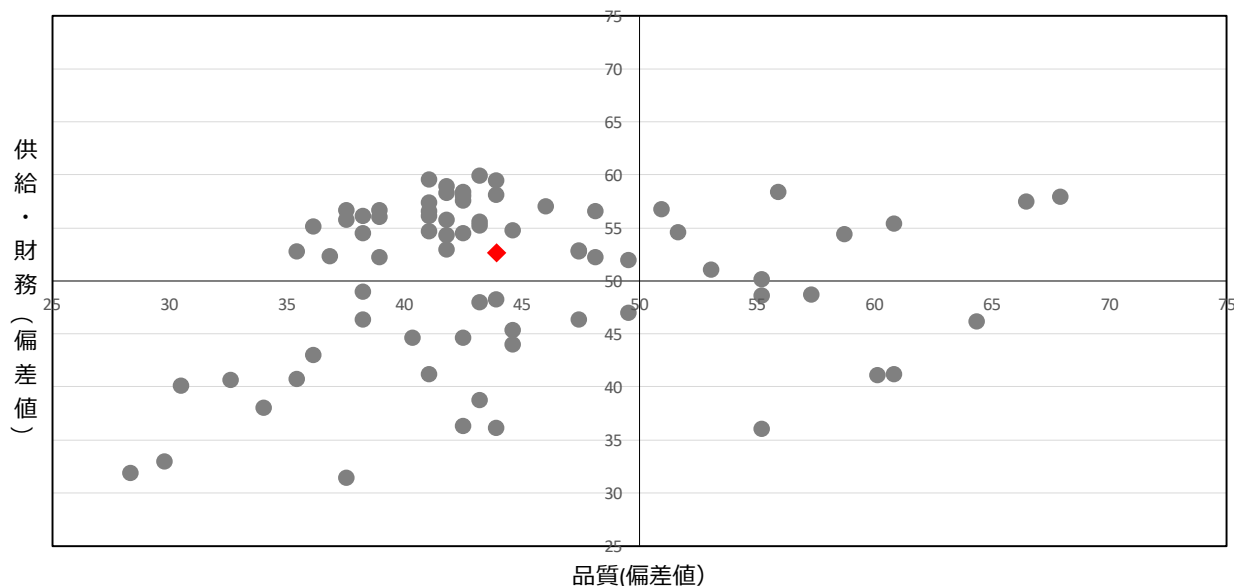
(注記) エネルギー使用量・二酸化炭素排出量
小学校全校 (75校) 合算分

4 施設現状分析

| 項目 | | 2022 | 2022平均 | 2022偏差値 | 2021 | |
|-----|----|--------------------------------|--------|---------|------|--------|
| ソフト | 供給 | 利用率 (人/m ²) | 0.04 | 0.05 | 45.2 | |
| | 財務 | - | - | - | 52.7 | |
| | | 利用量当たりの支出 (円/人) | 68,231 | 142,930 | 54.8 | 61,854 |
| | | 延床面積当たりの支出 (円/m ²) | 2,302 | 3,667 | 58.2 | 2,087 |
| ハード | 品質 | 築年数 (年) | 40 | 32.0 | 44.0 | |

散布図 (施設用途ごとで作成)

【供給・財務 (縦) / 品質 (横)】



| | |
|------|----------|
| 施設名 | 九久平小学校 |
| 施設区分 | 学校教育系施設 |
| 施設用途 | 小学校 |
| 地区 | 松平 |
| 所管課 | 学校づくり推進課 |



1 基本情報 (複数棟の場合：建築年・建築構造・階数は床面積が一番大きい棟のものとします。)

| | | | | | |
|--------|--|-----------|-----------|--------------------------|-------------------------|
| 所在地 | 九久平町寺前3番地2 | | 区域区分等 | 市街化調整区域 | |
| 年間開館日数 | 237 | 日 | 敷地面積/延床面積 | 23,112.00 m ² | 4,717.00 m ² |
| 運営形態 | 直営 | | 指定管理期間 | - ~ - | |
| 指定管理者 | - | | 災害時の活用 | 緊急避難場所兼避難所 | |
| 棟の構成 | 教室、油庫、倉庫、体育館、便所、倉庫、教室・特別教室棟、配膳室、配膳室、倉庫、プール専用付属室、特別教室棟、渡り廊下 | | | | |
| 建築年、構造 | 1970年 | 鉄筋コンクリート造 | 階数 | 地上 2 階 | 地下 0 階 |

2 利用状況

| 利用量 (年間延べ利用者数等) (人) | | 児童数 | |
|---------------------|------|------|------|
| 2022 | 2021 | 2022 | 2021 |
| 202 | 202 | - | - |

3 ランニングコスト

| 項目 | 2022 | | 2021 | |
|-------|---------|--------|------|--|
| | 支出 (千円) | | | |
| 施設運営費 | 8,959 | 7,580 | | |
| 施設維持費 | 1,956 | 3,940 | | |
| 指定管理費 | 0 | 0 | | |
| 修繕費 | 2,123 | 7,452 | | |
| 合計 | 13,038 | 18,972 | | |

| 項目 | 2022 | | 2021 | |
|--------|---------|---|------|--|
| | 収入 (千円) | | | |
| 運営収入 | 0 | 0 | | |
| 不動産貸出し | 5 | 5 | | |
| 国県支出金 | 0 | 0 | | |
| 売電収入 | 0 | 0 | | |
| 合計 | 5 | 5 | | |

■エネルギー使用量・二酸化炭素排出量

| 項目 | 2022 | 2021 |
|----------------|-----------|-----------|
| 電気 (Kw) | 7,690,197 | 7,386,408 |
| ガス (m) | 593,095 | 550,715 |
| 灯油等 (L) | 54,741 | 71,250 |
| CO2排出量 (t-CO2) | 4,885.1 | 4,813.9 |

■改修費及び改修内容

| 年度 | 改修費 (千円) | 改修内容 | |
|------|----------|----------|-----------------|
| 2022 | 6,970 | ■ 長寿命化工事 | ■ その他工事 (法令対応等) |
| 2021 | 0 | □ 長寿命化工事 | □ その他工事 (法令対応等) |

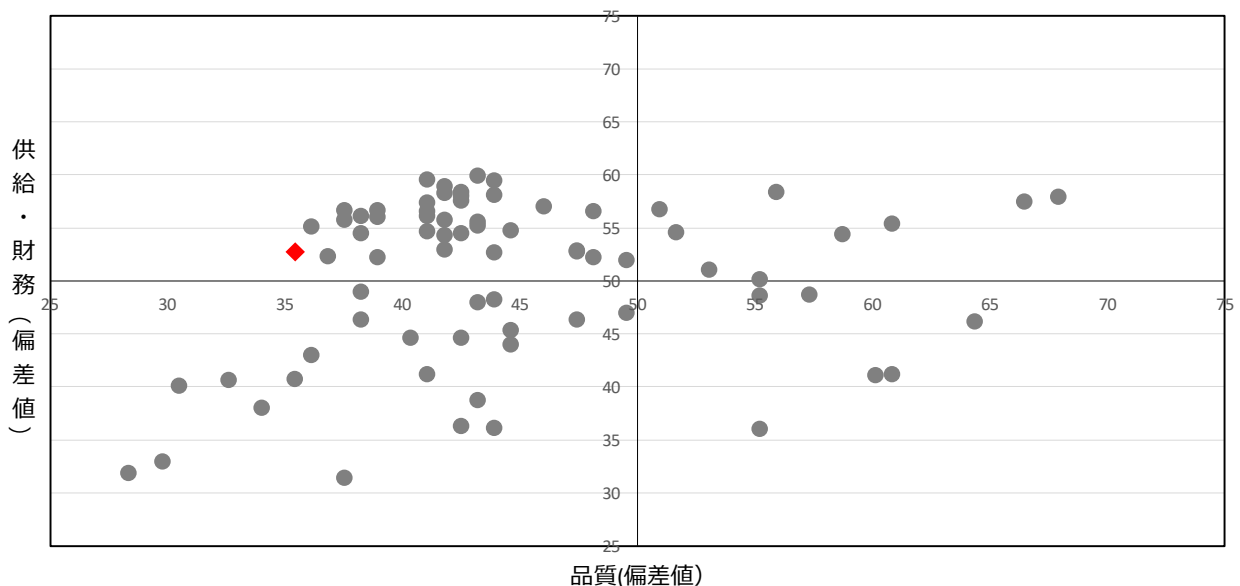
(注記) エネルギー使用量・二酸化炭素排出量
小学校全校 (75校) 合算分

4 施設現状分析

| ソフト | 項目 | 2022 | 2022平均 | 2022偏差値 | 2021 |
|-----|--------------------------------|-------------------------|---------|---------|--------|
| | | 利用率 (人/m ²) | 0.05 | 0.05 | 48.1 |
| 財務 | 利用率当たりの支出 (円/人) | 64,545 | 142,930 | 55.0 | 93,921 |
| | 延床面積当たりの支出 (円/m ²) | 2,765 | 3,667 | 55.4 | 4,023 |
| ハード | 品質 | 築年数 (年) | 52 | 32.0 | 35.5 |

散布図 (施設用途ごとで作成)

【供給・財務 (縦) / 品質 (横)】



| | |
|------|----------|
| 施設名 | 幸海小学校 |
| 施設区分 | 学校教育系施設 |
| 施設用途 | 小学校 |
| 地区 | 松平 |
| 所管課 | 学校づくり推進課 |



1 基本情報 (複数棟の場合：建築年・建築構造・階数は床面積が一番大きい棟のものとします。)

| | | | | |
|--------|--------------------------------------|-----------|--------------------------|-------------------------|
| 所在地 | 幸海町下御堂下切1 4番地1 | 区域区分等 | 市街化調整区域 | |
| 年間開館日数 | 237 日 | 敷地面積／延床面積 | 16,976.00 m ² | 3,704.00 m ² |
| 運営形態 | 直営 | 指定管理期間 | - | ~ |
| 指定管理者 | - | 災害時の活用 | 避難所 | |
| 棟の構成 | 教室、体育館、特別教室棟、油庫、ポンプ室、屋外便所、教室、渡り廊下、倉庫 | | | |
| 建築年、構造 | 1983年 | 鉄筋コンクリート造 | 階数 | 地上 3 階 地下 0 階 |

2 利用状況

| 利用量 (年間延べ利用者数等) (人) | | 児童数 | |
|---------------------|------|------|------|
| 2022 | 2021 | 2022 | 2021 |
| 48 | 48 | - | - |

3 ランニングコスト

| 項目 | 2022 | | 2021 | |
|-------|---------|--------|------|--|
| | 支出 (千円) | | | |
| 施設運営費 | 8,655 | 6,885 | | |
| 施設維持費 | 1,719 | 3,028 | | |
| 指定管理費 | 0 | 0 | | |
| 修繕費 | 2,418 | 5,720 | | |
| 合計 | 12,792 | 15,633 | | |

| 項目 | 2022 | | 2021 | |
|--------|---------|----|------|--|
| | 収入 (千円) | | | |
| 運営収入 | 0 | 0 | | |
| 不動産貸出し | 12 | 12 | | |
| 国県支出金 | 0 | 0 | | |
| 売電収入 | 0 | 0 | | |
| 合計 | 12 | 12 | | |

■エネルギー使用量・二酸化炭素排出量

| 項目 | 2022 | 2021 |
|----------------------|-----------|-----------|
| 電気 (Kw) | 7,690,197 | 7,386,408 |
| ガス (m ³) | 593,095 | 550,715 |
| 灯油等 (L) | 54,741 | 71,250 |
| CO2排出量 (t-CO2) | 4,885.1 | 4,813.9 |

■改修費及び改修内容

| 年度 | 改修費 (千円) | 改修内容 | |
|------|----------|---------------------------------|---|
| 2022 | 35,210 | <input type="checkbox"/> 長寿命化工事 | <input checked="" type="checkbox"/> その他工事 (法令対応等) |
| 2021 | 0 | <input type="checkbox"/> 長寿命化工事 | <input type="checkbox"/> その他工事 (法令対応等) |

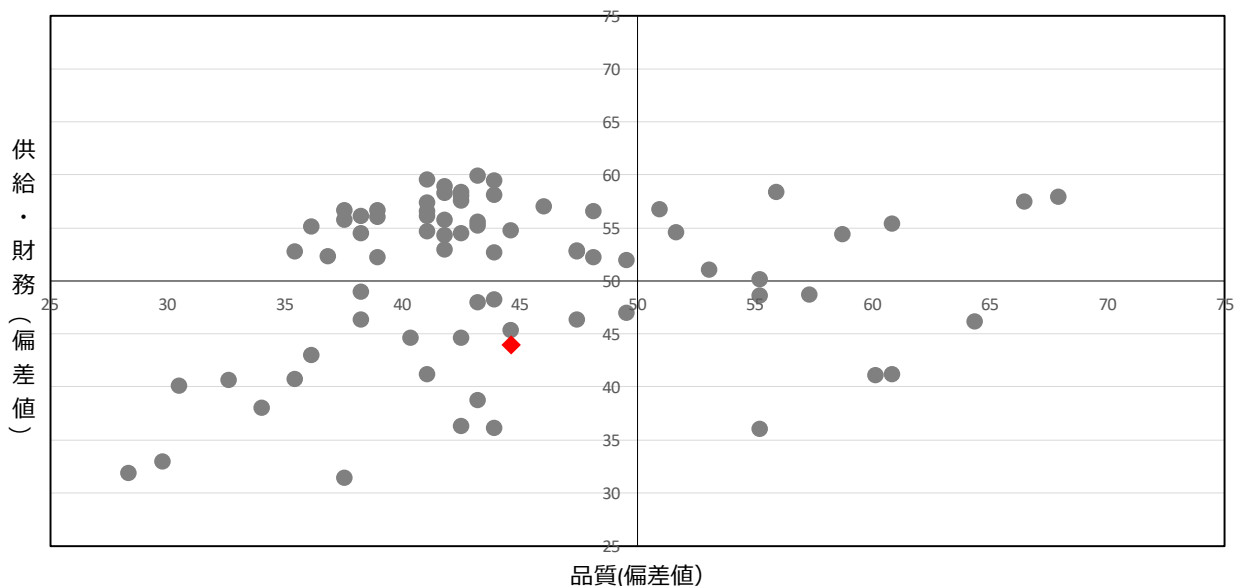
(注記) エネルギー使用量・二酸化炭素排出量
小学校全校 (75校) 合算分

4 施設現状分析

| ソフト | 項目 | 2022 | | 2022平均 | | 2022偏差値 | | 2021 | |
|-----|--------------------------------|-------------------------|---------|--------|------|---------|------|------|--|
| | | 利用率 (人/m ²) | 0.02 | 0.05 | 38.5 | 44.0 | 0.02 | - | |
| 財務 | 利用率当たりの支出 (円/人) | 266,500 | 142,930 | 42.3 | | 325,688 | | | |
| | 延床面積当たりの支出 (円/m ²) | 3,454 | 3,667 | 51.3 | | 4,221 | | | |
| ハード | 品質 | 築年数 (年) | 39 | 32.0 | 44.7 | | | | |

散布図 (施設用途ごとで作成)

【供給・財務 (縦) / 品質 (横)】



| | |
|------|----------|
| 施設名 | 滝脇小学校 |
| 施設区分 | 学校教育系施設 |
| 施設用途 | 小学校 |
| 地区 | 松平 |
| 所管課 | 学校づくり推進課 |



1 基本情報 (複数棟の場合：建築年・建築構造・階数は床面積が一番大きい棟のものとします。)

| | | | | |
|--------|--|-----------|-------------------------|-------------------------|
| 所在地 | 滝脇町切石洞18番地1 | 区域区分等 | 市街化調整区域 | |
| 年間開館日数 | 237 日 | 敷地面積/延床面積 | 9,620.00 m ² | 2,445.00 m ² |
| 運営形態 | 直営 | 指定管理期間 | - ~ - | |
| 指定管理者 | - | 災害時の活用 | 緊急避難場所兼避難所 | |
| 棟の構成 | 教室、プール機械室、プール更衣室、倉庫、教室、体育館、特別教室棟、倉庫、ごみ置場 | | | |
| 建築年、構造 | 1983年 | 鉄筋コンクリート造 | 階数 | 地上 3 階 地下 0 階 |

2 利用状況

| 利用量 (年間延べ利用者数等) (人) | | 児童数 | |
|---------------------|------|------|------|
| 2022 | 2021 | 2022 | 2021 |
| 40 | 40 | - | - |

3 ランニングコスト

| 項目 | 2022 | | 2021 | |
|-------|---------|--------|------|--|
| | 支出 (千円) | | | |
| 施設運営費 | 5,854 | 4,798 | | |
| 施設維持費 | 1,510 | 2,080 | | |
| 指定管理費 | 0 | 0 | | |
| 修繕費 | 1,190 | 5,556 | | |
| 合計 | 8,554 | 12,434 | | |

| 項目 | 2022 | | 2021 | |
|--------|---------|---|------|--|
| | 収入 (千円) | | | |
| 運営収入 | 0 | 0 | | |
| 不動産貸出し | 3 | 3 | | |
| 国県支出金 | 0 | 0 | | |
| 売電収入 | 0 | 0 | | |
| 合計 | 3 | 3 | | |

■エネルギー使用量・二酸化炭素排出量

| 項目 | 2022 | 2021 |
|----------------------|-----------|-----------|
| 電気 (Kw) | 7,690,197 | 7,386,408 |
| ガス (m ³) | 593,095 | 550,715 |
| 灯油等 (L) | 54,741 | 71,250 |
| CO2排出量 (t-CO2) | 4,885.1 | 4,813.9 |

■改修費及び改修内容

| 年度 | 改修費 (千円) | 改修内容 | |
|------|----------|---------------------------------|---|
| 2022 | 98 | <input type="checkbox"/> 長寿命化工事 | <input checked="" type="checkbox"/> その他工事 (法令対応等) |
| 2021 | 0 | <input type="checkbox"/> 長寿命化工事 | <input type="checkbox"/> その他工事 (法令対応等) |

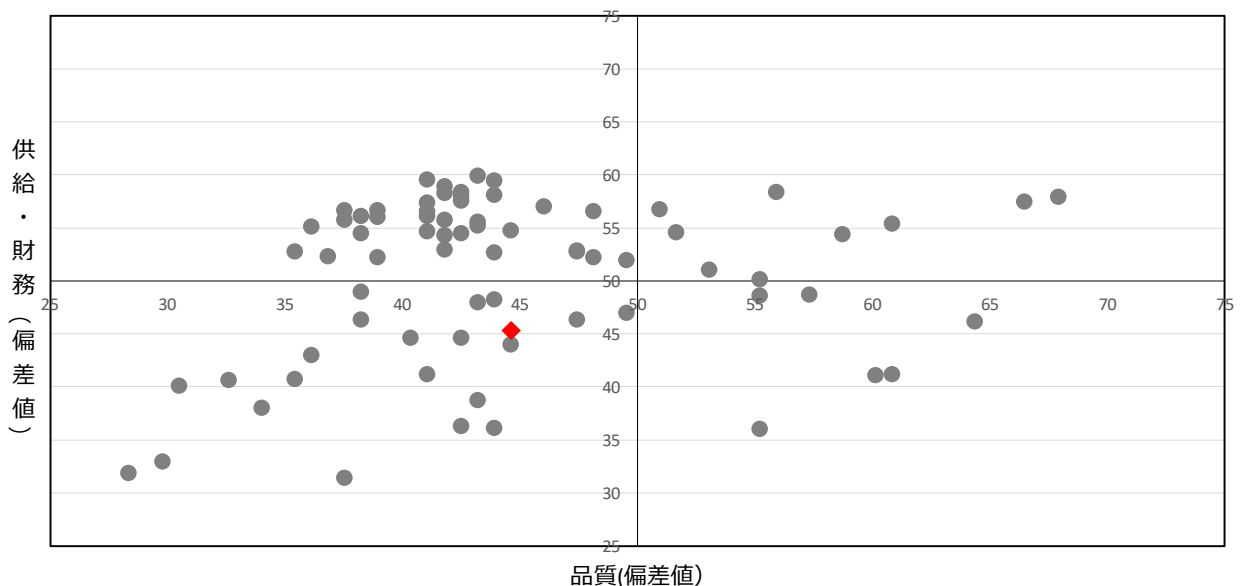
(注記) エネルギー使用量・二酸化炭素排出量
小学校全校 (75校) 合算分

4 施設現状分析

| ソフト | 項目 | 2022 | 2022平均 | 2022偏差値 | 2021 |
|-----|--------------------------------|-------------------------|---------|---------|---------|
| | | 利用率 (人/m ²) | 0.02 | 0.05 | |
| 財務 | 利用率当たりの支出 (円/人) | 213,850 | 142,930 | 45.6 | 310,850 |
| | 延床面積当たりの支出 (円/m ²) | 3,499 | 3,667 | 51.0 | 5,086 |
| ハード | 品質 | 築年数 (年) | 39 | 32.0 | 44.7 |

散布図 (施設用途ごとで作成)

【供給・財務 (縦) / 品質 (横)】



| | |
|------|----------|
| 施設名 | 豊松小学校 |
| 施設区分 | 学校教育系施設 |
| 施設用途 | 小学校 |
| 地区 | 松平 |
| 所管課 | 学校づくり推進課 |



1 基本情報 (複数棟の場合：建築年・建築構造・階数は床面積が一番大きい棟のものとします。)

| | | | | | |
|--------|--|-----------|-----------|--------------------------|-------------------------|
| 所在地 | 坂上町郷敷1番地1 | | 区域区分等 | 市街化調整区域 | |
| 年間開館日数 | 237 | 日 | 敷地面積/延床面積 | 33,688.00 m ² | 2,605.00 m ² |
| 運営形態 | 直営 | | 指定管理期間 | - ~ - | |
| 指定管理者 | - | | 災害時の活用 | 緊急避難場所兼避難所 | |
| 棟の構成 | 教室、倉庫、倉庫、体育館、プール更衣室、プール機械室、倉庫、倉庫、観察室、特別教室棟、特別教室棟、便所、油庫 | | | | |
| 建築年、構造 | 1977年 | 鉄筋コンクリート造 | 階数 | 地上 2 階 | 地下 0 階 |

2 利用状況

| 利用量 (年間延べ利用者数等) (人) | | | |
|---------------------|------|------|------|
| 児童数 | | - | |
| 2022 | 2021 | 2022 | 2021 |
| 41 | 41 | - | - |

3 ランニングコスト

| 項目 | 2022 | | 2021 | |
|-------|---------|-------|------|--|
| | 支出 (千円) | | | |
| 施設運営費 | 5,822 | 4,695 | | |
| 施設維持費 | 1,554 | 4,910 | | |
| 指定管理費 | 0 | 0 | | |
| 修繕費 | 2,130 | 0 | | |
| 合計 | 9,506 | 9,605 | | |

| 項目 | 2022 | | 2021 | |
|--------|---------|----|------|--|
| | 収入 (千円) | | | |
| 運営収入 | 0 | 0 | | |
| 不動産貸出し | 13 | 14 | | |
| 国県支出金 | 0 | 0 | | |
| 売電収入 | 0 | 0 | | |
| 合計 | 13 | 14 | | |

■エネルギー使用量・二酸化炭素排出量

| 項目 | 2022 | 2021 |
|----------------------|-----------|-----------|
| 電気 (Kw) | 7,690,197 | 7,386,408 |
| ガス (m ³) | 593,095 | 550,715 |
| 灯油等 (L) | 54,741 | 71,250 |
| CO2排出量 (t-CO2) | 4,885.1 | 4,813.9 |

■改修費及び改修内容

| 年度 | 改修費 (千円) | 改修内容 | |
|------|----------|---------------------------------|---|
| 2022 | 98 | <input type="checkbox"/> 長寿命化工事 | <input checked="" type="checkbox"/> その他工事 (法令対応等) |
| 2021 | 0 | <input type="checkbox"/> 長寿命化工事 | <input type="checkbox"/> その他工事 (法令対応等) |

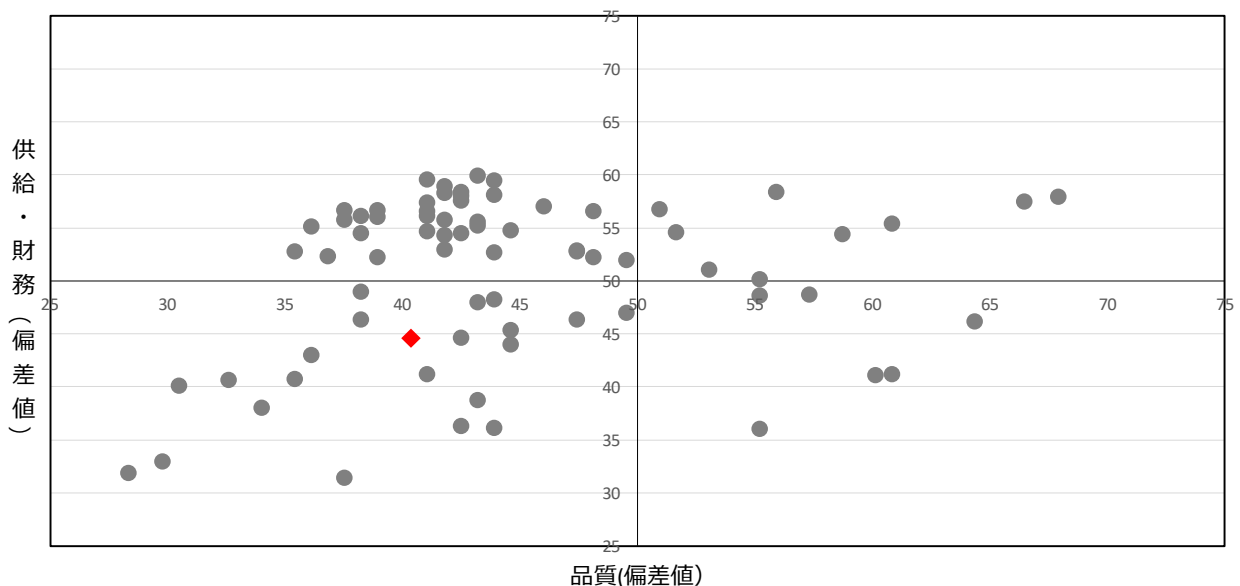
(注記) エネルギー使用量・二酸化炭素排出量
小学校全校 (75校) 合算分

4 施設現状分析

| ソフト | 項目 | 2022 | | 2022平均 | | 2022偏差値 | | 2021 | |
|-----|--------------------------------|---------|---------|---------|------|---------|---------|------|--|
| | | | | | | | | | |
| 供給 | 利用率 (人/m ²) | 0.02 | 0.05 | 0.05 | 39.4 | 44.7 | 0.02 | | |
| | - | - | - | - | - | | - | - | |
| 財務 | 利用量当たりの支出 (円/人) | 231,854 | 142,930 | 142,930 | 44.4 | | 234,269 | | |
| | 延床面積当たりの支出 (円/m ²) | 3,650 | 3,667 | 3,667 | 50.2 | | 3,688 | | |
| ハード | 品質 | 築年数 (年) | 45 | 32.0 | 40.4 | | | | |

散布図 (施設用途ごとで作成)

【供給・財務 (縦) / 品質 (横)】



| | |
|------|----------|
| 施設名 | 御作小学校 |
| 施設区分 | 学校教育系施設 |
| 施設用途 | 小学校 |
| 地区 | 藤岡 |
| 所管課 | 学校づくり推進課 |



1 基本情報 (複数棟の場合：建築年・建築構造・階数は床面積が一番大きい棟のものとします。)

| | | | | | |
|--------|---|-----------|-----------|--------------------------|-------------------------|
| 所在地 | 御作町田中1086番地4 | | 区域区分等 | 市街化調整区域 | |
| 年間開館日数 | 237 | 日 | 敷地面積/延床面積 | 19,365.00 m ² | 2,116.00 m ² |
| 運営形態 | 直営 | | 指定管理期間 | - ~ - | |
| 指定管理者 | - | | 災害時の活用 | 緊急避難場所兼避難所 | |
| 棟の構成 | 管理・教室棟、体育館、倉庫、特別教室棟、特別教室棟、体育館倉庫、体育館便所、プール専用付属室、倉庫、ごみ置場、倉庫、廊下、便所 | | | | |
| 建築年、構造 | 1966年 | 鉄筋コンクリート造 | 階数 | 地上 2 階 | 地下 0 階 |

2 利用状況

| 利用量 (年間延べ利用者数等) (人) | | 児童数 | |
|---------------------|------|------|------|
| 2022 | 2021 | 2022 | 2021 |
| 38 | 38 | - | - |

3 ランニングコスト

| 項目 | 2022 | | 2021 | |
|-------|---------|-------|------|--|
| | 支出 (千円) | | | |
| 施設運営費 | 6,151 | 6,930 | | |
| 施設維持費 | 1,278 | 2,234 | | |
| 指定管理費 | 0 | 0 | | |
| 修繕費 | 3,571 | 0 | | |
| 合計 | 11,000 | 9,164 | | |

| 項目 | 2022 | | 2021 | |
|--------|---------|----|------|--|
| | 収入 (千円) | | | |
| 運営収入 | 0 | 0 | | |
| 不動産貸出し | 43 | 47 | | |
| 国県支出金 | 0 | 0 | | |
| 売電収入 | 0 | 0 | | |
| 合計 | 43 | 47 | | |

■エネルギー使用量・二酸化炭素排出量

| 項目 | 2022 | 2021 |
|----------------------|-----------|-----------|
| 電気 (Kw) | 7,690,197 | 7,386,408 |
| ガス (m ³) | 593,095 | 550,715 |
| 灯油等 (L) | 54,741 | 71,250 |
| CO2排出量 (t-CO2) | 4,885.1 | 4,813.9 |

■改修費及び改修内容

| 年度 | 改修費 (千円) | 改修内容 | |
|------|----------|--|--|
| 2022 | 0 | <input type="checkbox"/> 長寿命化工事 | <input type="checkbox"/> その他工事 (法令対応等) |
| 2021 | 93,709 | <input checked="" type="checkbox"/> 長寿命化工事 | <input type="checkbox"/> その他工事 (法令対応等) |

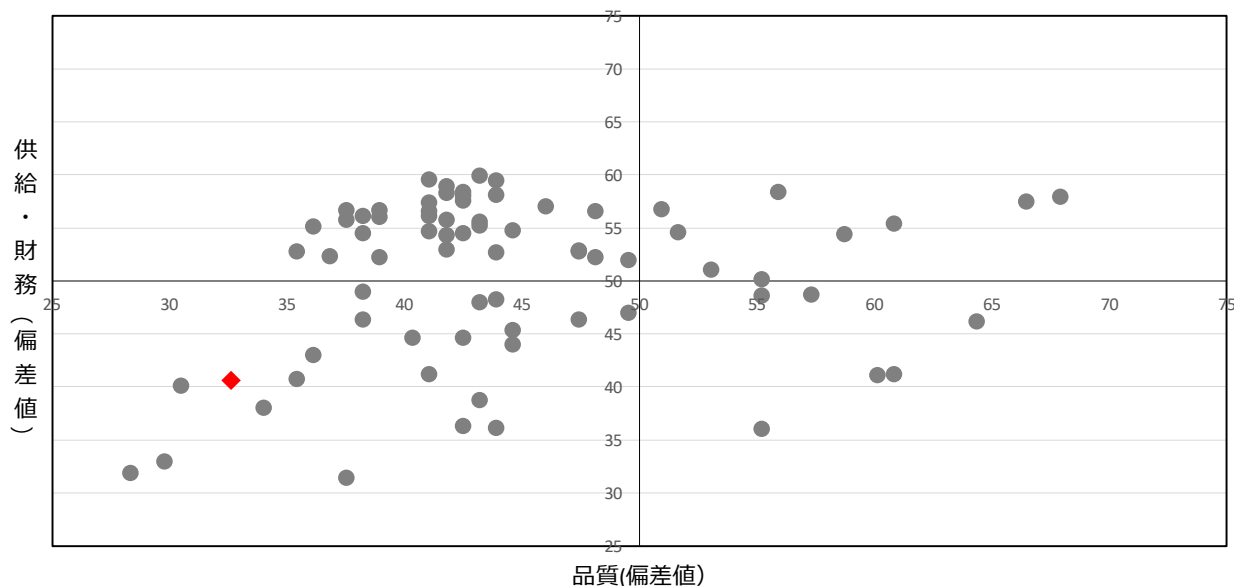
(注記) エネルギー使用量・二酸化炭素排出量
小学校全校 (75校) 合算分

4 施設現状分析

| ソフト | 項目 | 2022 | 2022平均 | 2022偏差値 | 2021 |
|-----|--------------------------------|-------------------------|---------|---------|---------|
| | | 利用率 (人/m ²) | 0.02 | 0.05 | |
| 財務 | 利用率当たりの支出 (円/人) | 289,474 | 142,930 | 40.8 | 241,158 |
| | 延床面積当たりの支出 (円/m ²) | 5,199 | 3,667 | 40.9 | 4,331 |
| ハード | 品質 | 築年数 (年) | 56 | 32.0 | 32.7 |

散布図 (施設用途ごとで作成)

【供給・財務 (縦) / 品質 (横)】



| | |
|------|----------|
| 施設名 | 石畳小学校 |
| 施設区分 | 学校教育系施設 |
| 施設用途 | 小学校 |
| 地区 | 藤岡 |
| 所管課 | 学校づくり推進課 |



1 基本情報 (複数棟の場合；建築年・建築構造・階数は床面積が一番大きい棟のものとします。)

| | | | | | |
|--------|--|-----------|-----------|--------------------------|-------------------------|
| 所在地 | 石畳町辻124番地5 | | 区域区分等 | 市街化調整区域 | |
| 年間開館日数 | 237 | 日 | 敷地面積／延床面積 | 39,907.00 m ² | 5,203.00 m ² |
| 運営形態 | 直営 | | 指定管理期間 | - ~ - | |
| 指定管理者 | - | | 災害時の活用 | 緊急避難場所兼避難所 | |
| 棟の構成 | 管理・普通教室・特別教室棟、ごみ置場、車庫・倉庫、体育器具庫・屋外便所、飼育小屋、陶芸教室、体育館、プール専用付属室 | | | | |
| 建築年、構造 | 1998年 | 鉄筋コンクリート造 | 階数 | 地上 2 階 | 地下 0 階 |

2 利用状況

| 利用量 (年間延べ利用者数等) (人) | | 児童数 | |
|---------------------|------|------|------|
| 2022 | 2021 | 2022 | 2021 |
| 118 | 118 | - | - |

3 ランニングコスト

| 項目 | 2022 | | 2021 | |
|-------|---------|-------|------|--|
| | 支出 (千円) | | | |
| 施設運営費 | 8,749 | 6,648 | | |
| 施設維持費 | 2,616 | 2,691 | | |
| 指定管理費 | 0 | 0 | | |
| 修繕費 | 1,683 | 0 | | |
| 合計 | 13,048 | 9,339 | | |

| 項目 | 2022 | | 2021 | |
|--------|---------|---|------|--|
| | 収入 (千円) | | | |
| 運営収入 | 0 | 0 | | |
| 不動産貸出し | 0 | 0 | | |
| 国県支出金 | 0 | 0 | | |
| 売電収入 | 0 | 0 | | |
| 合計 | 0 | 0 | | |

■エネルギー使用量・二酸化炭素排出量

| 項目 | 2022 | 2021 |
|----------------------|-----------|-----------|
| 電気 (Kw) | 7,690,197 | 7,386,408 |
| ガス (m ³) | 593,095 | 550,715 |
| 灯油等 (L) | 54,741 | 71,250 |
| CO2排出量 (t-CO2) | 4,885.1 | 4,813.9 |

■改修費及び改修内容

| 年度 | 改修費 (千円) | 改修内容 | |
|------|----------|---------------------------------|---|
| 2022 | 98 | <input type="checkbox"/> 長寿命化工事 | <input checked="" type="checkbox"/> その他工事 (法令対応等) |
| 2021 | 0 | <input type="checkbox"/> 長寿命化工事 | <input type="checkbox"/> その他工事 (法令対応等) |

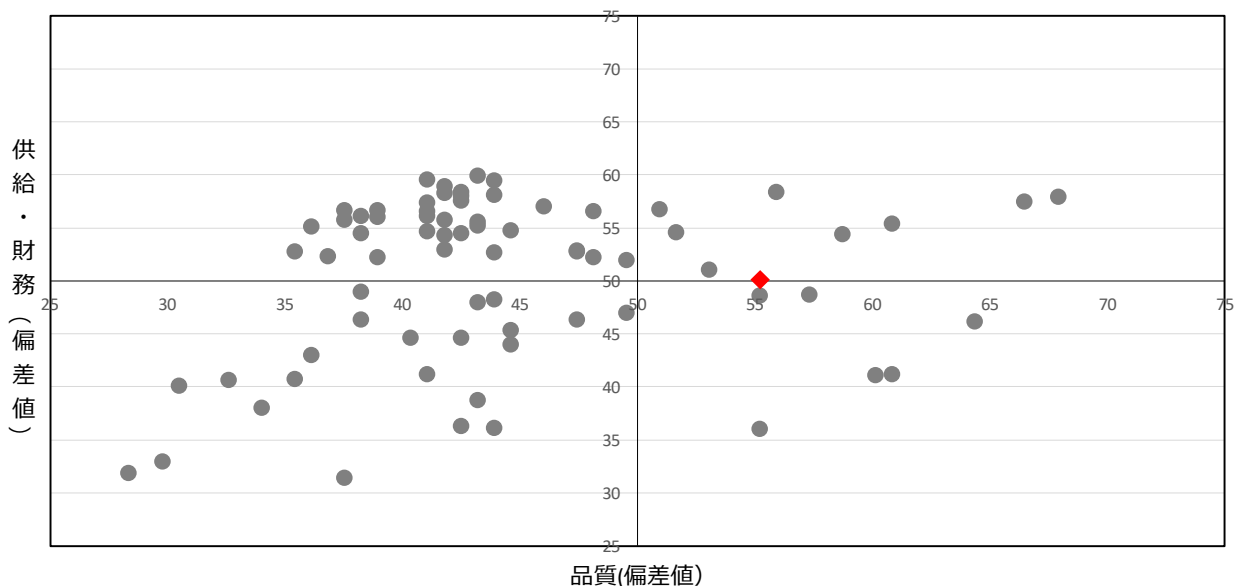
(注記) エネルギー使用量・二酸化炭素排出量
小学校全校 (75校) 合算分

4 施設現状分析

| ソフト | 項目 | 2022 | 2022平均 | 2022偏差値 | 2021 |
|-----|--------------------------------|---------|---------|---------|--------|
| | | | | 50.2 | |
| 供給 | 利用率 (人/m ²) | 0.03 | 0.05 | 41.6 | 0.03 |
| | - | - | - | - | - |
| 財務 | 利用量当たりの支出 (円/人) | 110,577 | 142,930 | 52.1 | 79,145 |
| | 延床面積当たりの支出 (円/m ²) | 2,508 | 3,667 | 56.9 | 1,795 |
| ハード | 品質 | 築年数 (年) | 24 | 32.0 | 55.3 |

散布図 (施設用途ごとで作成)

【供給・財務 (縦) / 品質 (横)】



| | |
|------|----------|
| 施設名 | 中山小学校 |
| 施設区分 | 学校教育系施設 |
| 施設用途 | 小学校 |
| 地区 | 藤岡南 |
| 所管課 | 学校づくり推進課 |



1 基本情報 (複数棟の場合：建築年・建築構造・階数は床面積が一番大きい棟のものとします。)

| | | | | |
|--------|---|-----------|--------------------------|-------------------------|
| 所在地 | 西中山町蔵屋敷6 1 番地 5 | 区域区分等 | 第一種低層住居専用地域 | |
| 年間開館日数 | 237 日 | 敷地面積/延床面積 | 24,690.00 m ² | 5,291.00 m ² |
| 運営形態 | 直営 | 指定管理期間 | - | - |
| 指定管理者 | - | 災害時の活用 | 緊急避難場所兼避難所 | |
| 棟の構成 | 管理・特別教室棟、倉庫、体育館、教室、倉庫、教室・特別教室棟、教室・特別教室棟、給湯室、給湯室(渡り)、教室、ごみ置場、倉庫、プール専用付属室、教室・特別教室棟、管理棟(廊下)、管理棟(事務室)、階段、エレベーター・多目的便所棟、管理・特別教室棟、エレベーター棟 | | | |
| 建築年、構造 | 1988年 | 鉄筋コンクリート造 | 階数 | 地上 2 階 地下 0 階 |

2 利用状況

| 利用量(年間延べ利用者数等)(人) | | 児童数 | |
|-------------------|------|------|------|
| 2022 | 2021 | 2022 | 2021 |
| 641 | 641 | - | - |

3 ランニングコスト

| 項目 | 2022 | | 2021 | |
|-------|--------|--------|------|--|
| | 支出(千円) | | | |
| 施設運営費 | 11,891 | 8,982 | | |
| 施設維持費 | 2,859 | 5,347 | | |
| 指定管理費 | 0 | 0 | | |
| 修繕費 | 13,280 | 2,876 | | |
| 合計 | 28,030 | 17,205 | | |

| 項目 | 2022 | | 2021 | |
|--------|--------|----|------|--|
| | 収入(千円) | | | |
| 運営収入 | 0 | 0 | | |
| 不動産貸出し | 13 | 14 | | |
| 国県支出金 | 0 | 0 | | |
| 売電収入 | 0 | 0 | | |
| 合計 | 13 | 14 | | |

■エネルギー使用量・二酸化炭素排出量

| 項目 | 2022 | 2021 |
|---------------------|-----------|-----------|
| 電気(Kw) | 7,690,197 | 7,386,408 |
| ガス(m ³) | 593,095 | 550,715 |
| 灯油(L) | 54,741 | 71,250 |
| CO2排出量(t-CO2) | 4,885.1 | 4,813.9 |

■改修費及び改修内容

| 年度 | 改修費(千円) | 改修内容 | |
|------|---------|---------------------------------|--|
| 2022 | 72,468 | <input type="checkbox"/> 長寿命化工事 | <input checked="" type="checkbox"/> その他工事(法令対応等) |
| 2021 | 23,140 | <input type="checkbox"/> 長寿命化工事 | <input checked="" type="checkbox"/> その他工事(法令対応等) |

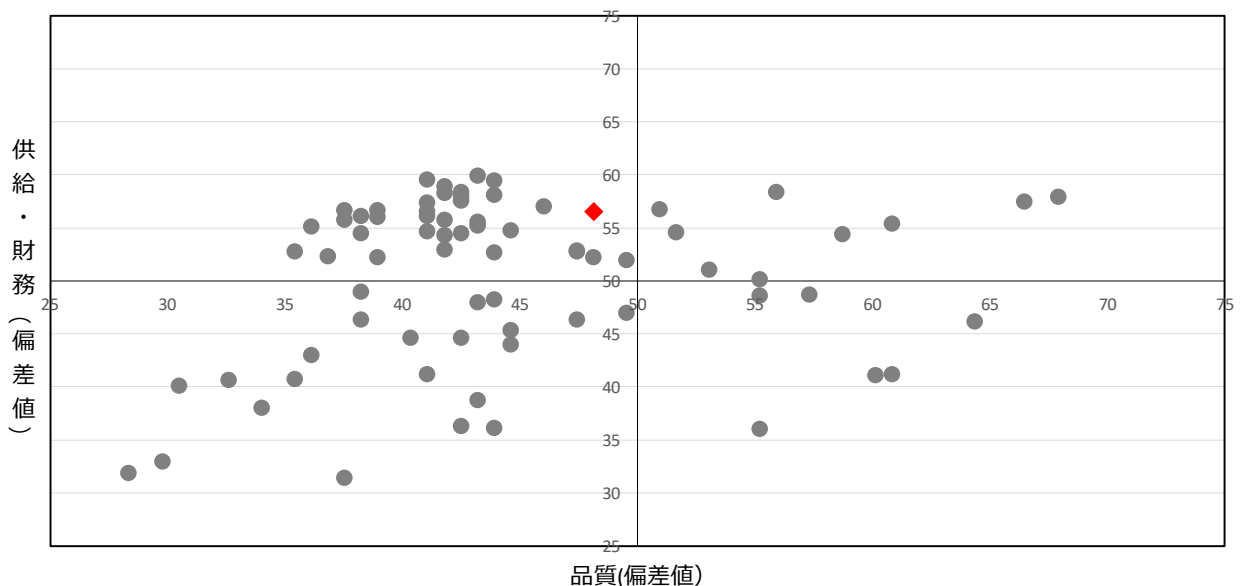
(注記) エネルギー使用量・二酸化炭素排出量
小学校全校(75校) 合算分

4 施設現状分析

| ソフト | 項目 | 2022 | 2022平均 | 2022偏差値 | 2021 |
|-----|------------------------|--------|---------|---------|--------|
| | | | | 56.6 | |
| 財務 | 利用率(人/m ²) | 0.13 | 0.05 | 73.2 | 0.13 |
| | 利用率当たりの支出(円/人) | 43,729 | 142,930 | 56.3 | 26,841 |
| ハード | 品質 | 34 | 32.0 | 48.2 | 3,252 |
| | 築年数(年) | | | | |

散布図(施設用途ごとで作成)

【供給・財務(縦) / 品質(横)】



| | |
|------|----------|
| 施設名 | 飯野小学校 |
| 施設区分 | 学校教育系施設 |
| 施設用途 | 小学校 |
| 地区 | 藤岡 |
| 所管課 | 学校づくり推進課 |



1 基本情報 (複数棟の場合；建築年・建築構造・階数は床面積が一番大きい棟のものとします。)

| | | | | | |
|--------|---|-----------|-----------|--------------------------|-------------------------|
| 所在地 | 藤岡飯野町弥治前1095番地 | | 区域区分等 | 市街化調整区域 | |
| 年間開館日数 | 237 | 日 | 敷地面積／延床面積 | 34,404.00 m ² | 6,460.00 m ² |
| 運営形態 | 直営 | | 指定管理期間 | - ~ - | |
| 指定管理者 | - | | 災害時の活用 | - | |
| 棟の構成 | 管理・普通教室・特別教室棟、体育館、体育館便所、プール専用付属室、倉庫、倉庫、屋外便所、ごみ置場、陶芸教室 | | | | |
| 建築年、構造 | 1995年 | 鉄筋コンクリート造 | 階数 | 地上 5 階 | 地下 0 階 |

2 利用状況

| 利用量 (年間延べ利用者数等) (人) | | 児童数 | |
|---------------------|------|------|------|
| 2022 | 2021 | 2022 | 2021 |
| 244 | 245 | - | - |

3 ランニングコスト

| 項目 | 2022 | | 2021 | |
|-------|---------|--------|---------|--------|
| | 支出 (千円) | | 支出 (千円) | |
| 施設運営費 | 12,229 | 9,470 | 施設運営費 | 9,470 |
| 施設維持費 | 3,113 | 4,037 | 施設維持費 | 4,037 |
| 指定管理費 | 0 | 0 | 指定管理費 | 0 |
| 修繕費 | 5,232 | 1,588 | 修繕費 | 1,588 |
| 合計 | 20,574 | 15,095 | 合計 | 15,095 |

■エネルギー使用量・二酸化炭素排出量

| 項目 | 2022 | 2021 |
|----------------------|-----------|-----------|
| 電気 (Kw) | 7,690,197 | 7,386,408 |
| ガス (m ³) | 593,095 | 550,715 |
| 灯油等 (L) | 54,741 | 71,250 |
| CO2排出量 (t-CO2) | 4,885.1 | 4,813.9 |

■改修費及び改修内容

| 年度 | 改修費 (千円) | 改修内容 | |
|------|----------|--|---|
| 2022 | 98 | <input type="checkbox"/> 長寿命化工事 | <input checked="" type="checkbox"/> その他工事 (法令対応等) |
| 2021 | 2,556 | <input checked="" type="checkbox"/> 長寿命化工事 | <input type="checkbox"/> その他工事 (法令対応等) |

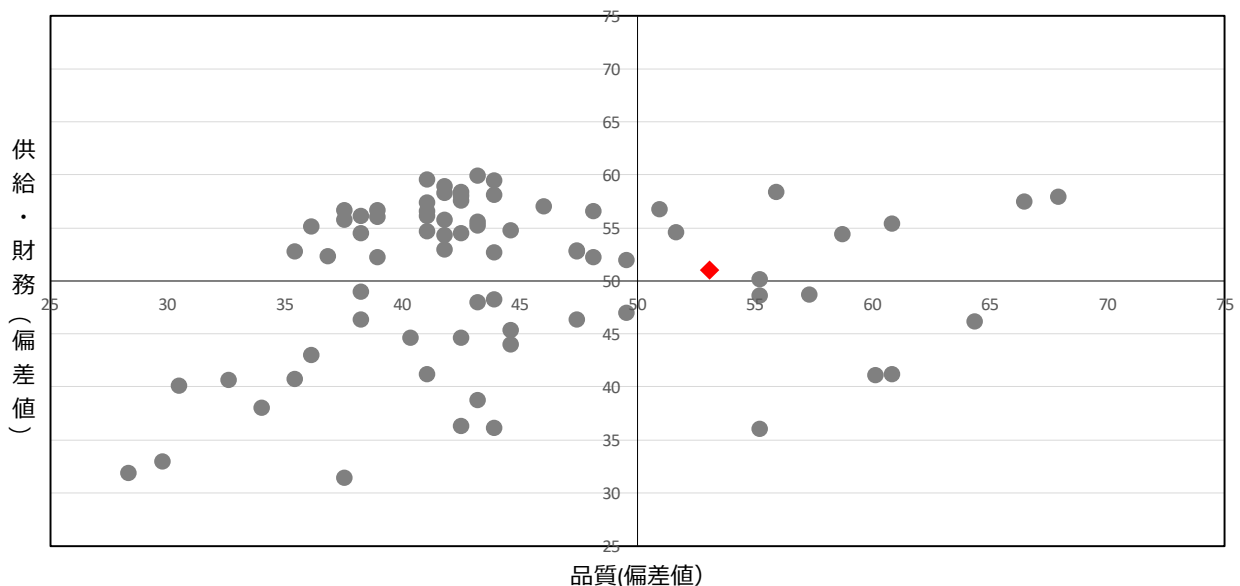
(注記) エネルギー使用量・二酸化炭素排出量
小学校全校 (75校) 合算分

4 施設現状分析

| ソフト | 項目 | 2022 | 2022平均 | 2022偏差値 | 2021 |
|-----|--------------------------------|-------------------------|---------|---------|--------|
| | | 利用率 (人/m ²) | 0.04 | 0.05 | |
| 財務 | 利用率当たりの支出 (円/人) | 84,320 | 142,930 | 53.7 | 61,613 |
| | 延床面積当たりの支出 (円/m ²) | 3,185 | 3,667 | 52.9 | 2,337 |
| ハード | 品質 | 築年数 (年) | 27 | 32.0 | 53.2 |

散布図 (施設用途ごとで作成)

【供給・財務 (縦) / 品質 (横)】



| | |
|------|----------|
| 施設名 | 小原中部小学校 |
| 施設区分 | 学校教育系施設 |
| 施設用途 | 小学校 |
| 地区 | 小原 |
| 所管課 | 学校づくり推進課 |



1 基本情報 (複数棟の場合：建築年・建築構造・階数は床面積が一番大きい棟のものとします。)

| | | | | | |
|--------|--|-----------|-----------|--------------------------|-------------------------|
| 所在地 | 遊屋町向垣内191番地 | | 区域区分等 | 都市計画区域外 | |
| 年間開館日数 | 237 | 日 | 敷地面積/延床面積 | 34,098.00 m ² | 3,351.00 m ² |
| 運営形態 | 直営 | | 指定管理期間 | - ~ - | |
| 指定管理者 | - | | 災害時の活用 | - | |
| 棟の構成 | 教室(便所)、教室、プール専用付属室、体育器具庫、プロパン庫、教室、屋外便所、体育館、屋外便所、エレベーター・多目的便所棟、体育館(放送室) | | | | |
| 建築年、構造 | 1978年 | 鉄筋コンクリート造 | 階数 | 地上 2 階 | 地下 0 階 |

2 利用状況

| 利用量(年間延べ利用者数等)(人) | | 児童数 | |
|-------------------|------|------|------|
| 2022 | 2021 | 2022 | 2021 |
| 44 | 44 | - | - |

3 ランニングコスト

| 項目 | 2022 | | 2021 | |
|-------|--------|--------|------|--|
| | 支出(千円) | | | |
| 施設運営費 | 5,813 | 4,609 | | |
| 施設維持費 | 2,233 | 2,938 | | |
| 指定管理費 | 0 | 0 | | |
| 修繕費 | 6,248 | 3,823 | | |
| 合計 | 14,294 | 11,370 | | |

| 項目 | 2022 | | 2021 | |
|--------|--------|---|------|--|
| | 収入(千円) | | | |
| 運営収入 | 0 | 0 | | |
| 不動産貸出し | 4 | 6 | | |
| 国県支出金 | 0 | 0 | | |
| 売電収入 | 0 | 0 | | |
| 合計 | 4 | 6 | | |

■エネルギー使用量・二酸化炭素排出量

| 項目 | 2022 | 2021 |
|----------------|-----------|-----------|
| 電気 (Kw) | 7,690,197 | 7,386,408 |
| ガス (m) | 593,095 | 550,715 |
| 灯油等 (L) | 54,741 | 71,250 |
| CO2排出量 (t-CO2) | 4,885.1 | 4,813.9 |

■改修費及び改修内容

| 年度 | 改修費(千円) | 改修内容 | |
|------|---------|---------------------------------|---------------------------------------|
| 2022 | 0 | <input type="checkbox"/> 長寿命化工事 | <input type="checkbox"/> その他工事(法令対応等) |
| 2021 | 0 | <input type="checkbox"/> 長寿命化工事 | <input type="checkbox"/> その他工事(法令対応等) |

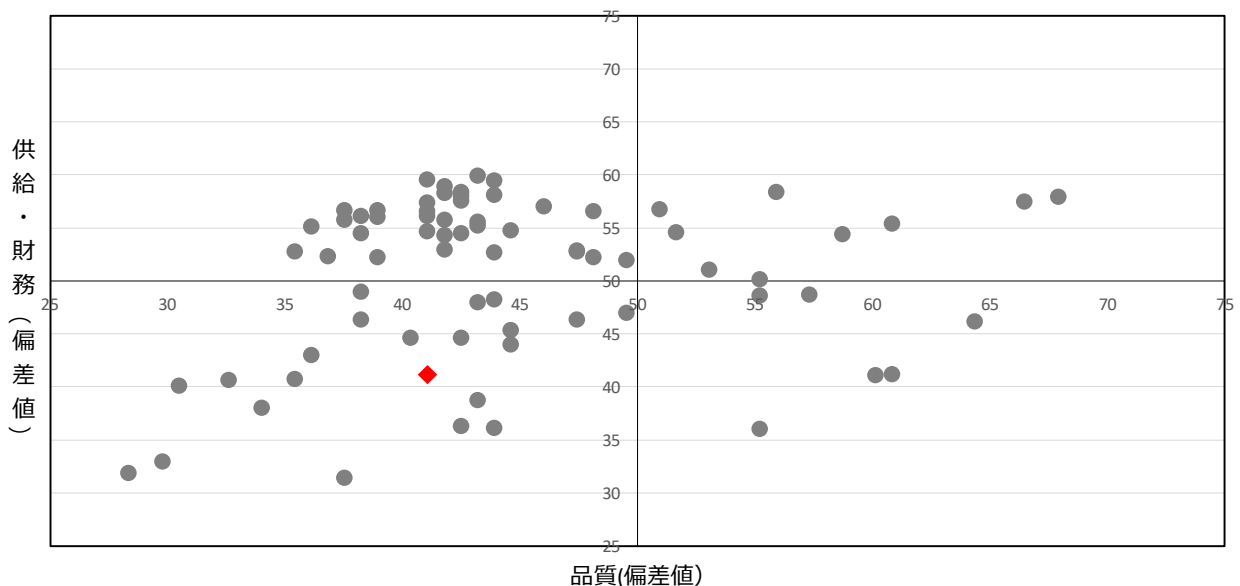
(注記) エネルギー使用量・二酸化炭素排出量
小学校全校(75校) 合算分

4 施設現状分析

| ソフト | 項目 | 2022 | | 2022平均 | | 2022偏差値 | | 2021 | |
|-----|-------------------------------|---------|---------|---------|------|---------|------|------|--|
| | | | | | | | | | |
| 供給 | 利用率(人/m ²) | 0.02 | 0.05 | 0.05 | 38.6 | 41.2 | 0.02 | | |
| | - | - | - | - | - | | - | - | |
| 財務 | 利用量当たりの支出(円/人) | 324,864 | 142,930 | 142,930 | 38.6 | 258,410 | | | |
| | 延床面積当たりの支出(円/m ²) | 4,266 | 3,667 | 3,667 | 46.5 | 3,394 | | | |
| ハード | 品質 | 築年数(年) | 44 | 32.0 | 41.2 | | | | |

散布図(施設用途ごとで作成)

【供給・財務(縦) / 品質(横)】



| | |
|------|----------|
| 施設名 | 道慈小学校 |
| 施設区分 | 学校教育系施設 |
| 施設用途 | 小学校 |
| 地区 | 小原 |
| 所管課 | 学校づくり推進課 |



1 基本情報 (複数棟の場合：建築年・建築構造・階数は床面積が一番大きい棟のものとします。)

| | | | | |
|--------|-------------------------------------|-----------|--------------------------|-------------------------|
| 所在地 | 千洗町道慈382番地3 | 区域区分等 | 都市計画区域外 | |
| 年間開館日数 | 237 日 | 敷地面積/延床面積 | 14,208.00 m ² | 3,614.00 m ² |
| 運営形態 | 直営 | 指定管理期間 | - | ~ |
| 指定管理者 | - | 災害時の活用 | - | |
| 棟の構成 | 体育倉庫、プール専用付属室、教室、体育館、管理棟、渡り廊下、特別教室棟 | | | |
| 建築年、構造 | 2001年 | 鉄筋コンクリート造 | 階数 | 地上 2 階 地下 0 階 |

2 利用状況

| 利用量 (年間延べ利用者数等) (人) | | 児童数 | |
|---------------------|------|------|------|
| 2022 | 2021 | 2022 | 2021 |
| 57 | 57 | - | - |

3 ランニングコスト

| 項目 | 2022 | | 2021 | |
|-------|---------|-------|------|--|
| | 支出 (千円) | | | |
| 施設運営費 | 5,945 | 5,297 | | |
| 施設維持費 | 1,811 | 2,259 | | |
| 指定管理費 | 0 | 0 | | |
| 修繕費 | 979 | 0 | | |
| 合計 | 8,735 | 7,556 | | |

| 項目 | 2022 | | 2021 | |
|--------|---------|----|------|--|
| | 収入 (千円) | | | |
| 運営収入 | 0 | 0 | | |
| 不動産貸出し | 26 | 27 | | |
| 国県支出金 | 0 | 0 | | |
| 売電収入 | 0 | 0 | | |
| 合計 | 26 | 27 | | |

■エネルギー使用量・二酸化炭素排出量

| 項目 | 2022 | 2021 |
|----------------------|-----------|-----------|
| 電気 (Kw) | 7,690,197 | 7,386,408 |
| ガス (m ³) | 593,095 | 550,715 |
| 灯油等 (L) | 54,741 | 71,250 |
| CO2排出量 (t-CO2) | 4,885.1 | 4,813.9 |

■改修費及び改修内容

| 年度 | 改修費 (千円) | 改修内容 | |
|------|----------|---------------------------------|--|
| 2022 | 0 | <input type="checkbox"/> 長寿命化工事 | <input type="checkbox"/> その他工事 (法令対応等) |
| 2021 | 0 | <input type="checkbox"/> 長寿命化工事 | <input type="checkbox"/> その他工事 (法令対応等) |

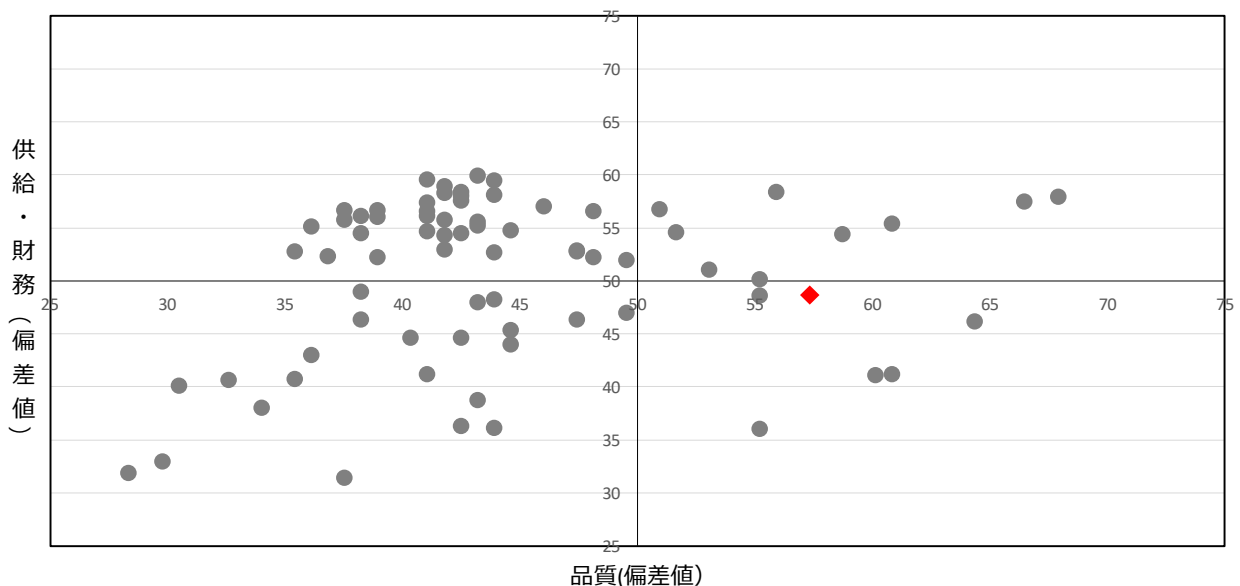
(注記) エネルギー使用量・二酸化炭素排出量
小学校全校 (75校) 合算分

4 施設現状分析

| ソフト | 項目 | 2022 | 2022平均 | 2022偏差値 | 2021 |
|-----|--------------------------------|-------------------------|---------|---------|---------|
| | | 利用率 (人/m ²) | 0.02 | 0.05 | |
| 財務 | 利用率当たりの支出 (円/人) | 153,246 | 142,930 | 49.4 | 132,562 |
| | 延床面積当たりの支出 (円/m ²) | 2,417 | 3,667 | 57.5 | 2,091 |
| ハード | 品質 | 築年数 (年) | 21 | 32.0 | 57.4 |

散布図 (施設用途ごとで作成)

【供給・財務 (縦) / 品質 (横)】



| | |
|------|----------|
| 施設名 | 本城小学校 |
| 施設区分 | 学校教育系施設 |
| 施設用途 | 小学校 |
| 地区 | 小原 |
| 所管課 | 学校づくり推進課 |



1 基本情報 (複数棟の場合; 建築年・建築構造・階数は床面積が一番大きい棟のものとします。)

| | | | | | |
|--------|-------------------------------------|-----------|-----------|--------------------------|-------------------------|
| 所在地 | 市場町市場前372番地2 | | 区域区分等 | 都市計画区域外 | |
| 年間開館日数 | 237 | 日 | 敷地面積/延床面積 | 12,052.00 m ² | 2,692.00 m ² |
| 運営形態 | 直営 | | 指定管理期間 | - ~ - | |
| 指定管理者 | - | | 災害時の活用 | 緊急避難場所兼避難所 | |
| 棟の構成 | 体育館、教室、プール専用付属室、特別教室棟、プロパン庫、屋外便所、倉庫 | | | | |
| 建築年、構造 | 1980年 | 鉄筋コンクリート造 | 階数 | 地上 2 階 | 地下 0 階 |

2 利用状況

| 利用量 (年間延べ利用者数等) (人) | | 児童数 | |
|---------------------|------|------|------|
| 2022 | 2021 | 2022 | 2021 |
| 33 | 33 | - | - |

3 ランニングコスト

| 項目 | 2022 | | 2021 | |
|-------|---------|-------|------|--|
| | 支出 (千円) | | | |
| 施設運営費 | 5,248 | 4,668 | | |
| 施設維持費 | 1,470 | 1,599 | | |
| 指定管理費 | 0 | 0 | | |
| 修繕費 | 1,857 | 1,243 | | |
| 合計 | 8,575 | 7,510 | | |

| 項目 | 2022 | | 2021 | |
|--------|---------|---|------|--|
| | 収入 (千円) | | | |
| 運営収入 | 0 | 0 | | |
| 不動産貸出し | 5 | 5 | | |
| 国県支出金 | 0 | 0 | | |
| 売電収入 | 0 | 0 | | |
| 合計 | 5 | 5 | | |

■エネルギー使用量・二酸化炭素排出量

| 項目 | 2022 | 2021 |
|----------------------|-----------|-----------|
| 電気 (Kw) | 7,690,197 | 7,386,408 |
| ガス (m ³) | 593,095 | 550,715 |
| 灯油等 (L) | 54,741 | 71,250 |
| CO2排出量 (t-CO2) | 4,885.1 | 4,813.9 |

■改修費及び改修内容

| 年度 | 改修費 (千円) | 改修内容 | |
|------|----------|---------------------------------|--|
| 2022 | 0 | <input type="checkbox"/> 長寿命化工事 | <input type="checkbox"/> その他工事 (法令対応等) |
| 2021 | 0 | <input type="checkbox"/> 長寿命化工事 | <input type="checkbox"/> その他工事 (法令対応等) |

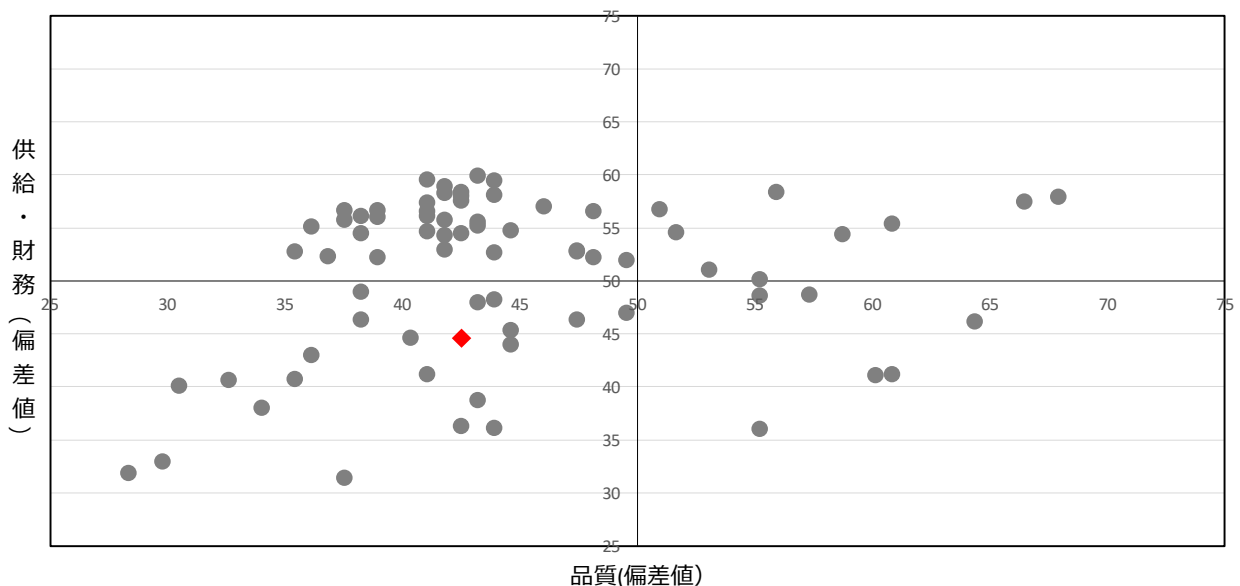
(注記) エネルギー使用量・二酸化炭素排出量
小学校全校 (75校) 合算分

4 施設現状分析

| ソフト | 項目 | 2022 | 2022平均 | 2022偏差値 | 2021 |
|-----|--------------------------------|-------------------------|---------|---------|---------|
| | | 利用率 (人/m ²) | 0.02 | 0.05 | |
| 財務 | 利用率当たりの支出 (円/人) | 259,849 | 142,930 | 42.7 | 227,576 |
| | 延床面積当たりの支出 (円/m ²) | 3,186 | 3,667 | 52.9 | 2,790 |
| ハード | 品質 | 築年数 (年) | 42 | 32.0 | 42.6 |

散布図 (施設用途ごとで作成)

【供給・財務 (縦) / 品質 (横)】



| | |
|------|----------|
| 施設名 | 御蔵小学校 |
| 施設区分 | 学校教育系施設 |
| 施設用途 | 小学校 |
| 地区 | 足助 |
| 所管課 | 学校づくり推進課 |



1 基本情報 (複数棟の場合；建築年・建築構造・階数は床面積が一番大きい棟のものとします。)

| | | | | | | |
|--------|---------------------|-----------|----|-----------|--------------------------|-------------------------|
| 所在地 | 御蔵町辻43番地 | | | 区域区分等 | 都市計画区域外 | |
| 年間開館日数 | 237 | 日 | | 敷地面積／延床面積 | 12,103.00 m ² | 2,290.00 m ² |
| 運営形態 | 直営 | | | 指定管理期間 | - | ~ |
| 指定管理者 | - | | | 災害時の活用 | - | |
| 棟の構成 | 体育館、管理・教室棟、倉庫、体育館倉庫 | | | | | |
| 建築年、構造 | 1998年 | 鉄筋コンクリート造 | 階数 | 地上 | 3階 | 地下 |
| | | | | | | 0階 |

2 利用状況

| 利用量 (年間延べ利用者数等) (人) | | 児童数 | |
|---------------------|------|------|------|
| 2022 | 2021 | 2022 | 2021 |
| 22 | 22 | - | - |

3 ランニングコスト

| 項目 | 2022 | | 2021 | |
|-------|---------|--------|------|--|
| | 支出 (千円) | | | |
| 施設運営費 | 5,540 | 4,990 | | |
| 施設維持費 | 1,696 | 1,805 | | |
| 指定管理費 | 0 | 0 | | |
| 修繕費 | 3,774 | 5,132 | | |
| 合計 | 11,010 | 11,927 | | |

| 項目 | 2022 | | 2021 | |
|--------|---------|---|------|--|
| | 収入 (千円) | | | |
| 運営収入 | 0 | 0 | | |
| 不動産貸出し | 5 | 5 | | |
| 国県支出金 | 0 | 0 | | |
| 売電収入 | 0 | 0 | | |
| 合計 | 5 | 5 | | |

■エネルギー使用量・二酸化炭素排出量

| 項目 | 2022 | 2021 |
|----------------------|-----------|-----------|
| 電気 (Kw) | 7,690,197 | 7,386,408 |
| ガス (m ³) | 593,095 | 550,715 |
| 灯油等 (L) | 54,741 | 71,250 |
| CO2排出量 (t-CO2) | 4,885.1 | 4,813.9 |

■改修費及び改修内容

| 年度 | 改修費 (千円) | 改修内容 | |
|------|----------|---------------------------------|---|
| 2022 | 98 | <input type="checkbox"/> 長寿命化工事 | <input checked="" type="checkbox"/> その他工事 (法令対応等) |
| 2021 | 0 | <input type="checkbox"/> 長寿命化工事 | <input type="checkbox"/> その他工事 (法令対応等) |

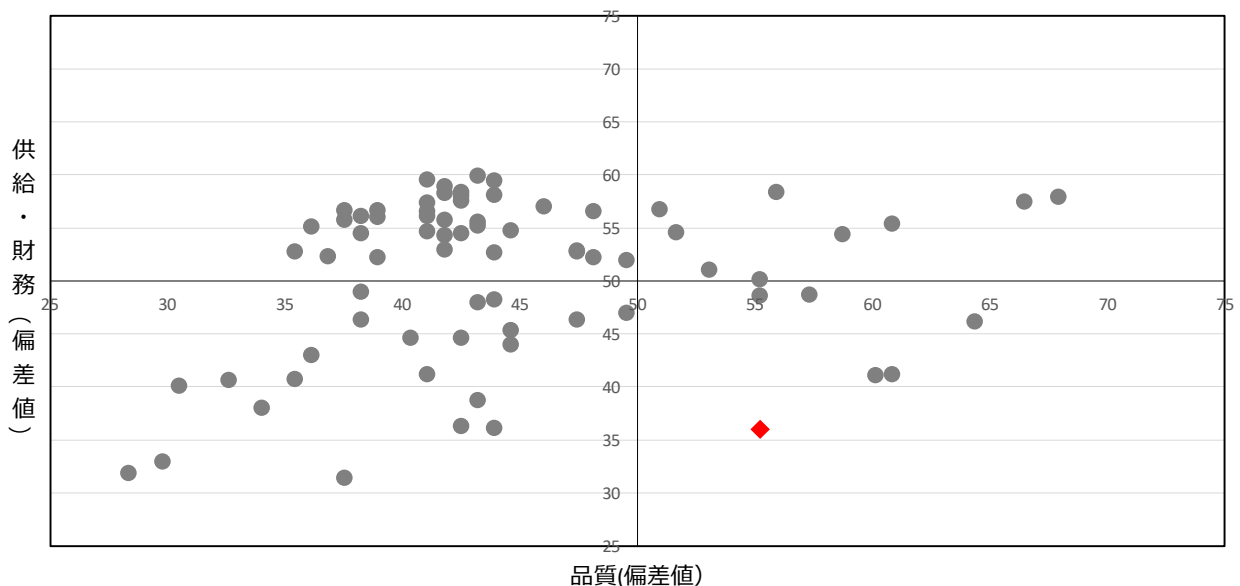
(注記) エネルギー使用量・二酸化炭素排出量
小学校全校 (75校) 合算分

4 施設現状分析

| ソフト | 項目 | 2022 | | 2022平均 | | 2022偏差値 | | 2021 | |
|-----|--------------------------------|---------|---------|---------|---------|---------|------|---------|---------|
| | | | | | | | | | |
| 供給 | 利用率 (人/m ²) | 0.01 | 0.01 | 0.05 | 0.05 | 37.5 | 36.1 | 0.01 | 0.01 |
| | - | - | - | - | - | - | - | - | - |
| 財務 | 利用量当たりの支出 (円/人) | 500,455 | 500,455 | 142,930 | 142,930 | 27.5 | 27.5 | 542,137 | 542,137 |
| | 延床面積当たりの支出 (円/m ²) | 4,808 | 4,808 | 3,667 | 3,667 | 43.3 | 43.3 | 5,209 | 5,209 |
| ハード | 品質 | 築年数 (年) | 24 | 32.0 | 32.0 | 55.3 | 55.3 | | |

散布図 (施設用途ごとで作成)

【供給・財務 (縦) / 品質 (横)】



| | |
|------|----------|
| 施設名 | 佐切小学校 |
| 施設区分 | 学校教育系施設 |
| 施設用途 | 小学校 |
| 地区 | 足助 |
| 所管課 | 学校づくり推進課 |



1 基本情報 (複数棟の場合；建築年・建築構造・階数は床面積が一番大きい棟のものとします。)

| | | | | |
|--------|-----------------------------------|-----------|--------------------------|-------------------------|
| 所在地 | 上脇町タラク丁1番地 | 区域区分等 | 都市計画区域外 | |
| 年間開館日数 | 237 日 | 敷地面積／延床面積 | 10,244.00 m ² | 1,312.00 m ² |
| 運営形態 | 直営 | 指定管理期間 | - | ~ |
| 指定管理者 | - | 災害時の活用 | - | |
| 棟の構成 | 倉庫、体育館、倉庫・飼育小屋、教具庫、管理・教室棟、特別教室、倉庫 | | | |
| 建築年、構造 | 1981年 | 鉄筋コンクリート造 | 階数 | 地上 2 階 地下 0 階 |

2 利用状況

| 利用量 (年間延べ利用者数等) (人) | | 児童数 | |
|---------------------|------|------|------|
| 2022 | 2021 | 2022 | 2021 |
| 24 | 24 | - | - |

3 ランニングコスト

| 項目 | 2022 | | 2021 | |
|-------|---------|-------|------|--|
| | 支出 (千円) | | | |
| 施設運営費 | 4,472 | 4,188 | | |
| 施設維持費 | 967 | 1,093 | | |
| 指定管理費 | 0 | 0 | | |
| 修繕費 | 2,238 | 0 | | |
| 合計 | 7,677 | 5,281 | | |

■エネルギー使用量・二酸化炭素排出量

| 項目 | 2022 | 2021 |
|----------------------|-----------|-----------|
| 電気 (Kw) | 7,690,197 | 7,386,408 |
| ガス (m ³) | 593,095 | 550,715 |
| 灯油等 (L) | 54,741 | 71,250 |
| CO2排出量 (t-CO2) | 4,885.1 | 4,813.9 |

■改修費及び改修内容

| 年度 | 改修費 (千円) | 改修内容 | |
|------|----------|---------------------------------|---|
| 2022 | 98 | <input type="checkbox"/> 長寿命化工事 | <input checked="" type="checkbox"/> その他工事 (法令対応等) |
| 2021 | 0 | <input type="checkbox"/> 長寿命化工事 | <input type="checkbox"/> その他工事 (法令対応等) |

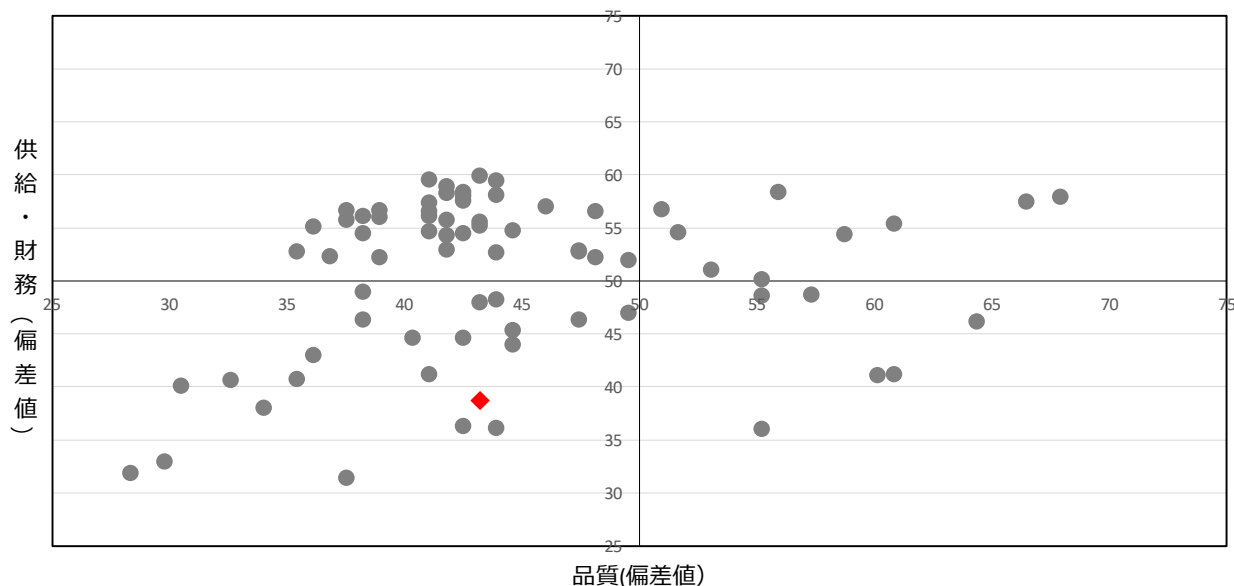
(注記) エネルギー使用量・二酸化炭素排出量
小学校全校 (75校) 合算分

4 施設現状分析

| ソフト | 項目 | 2022 | 2022平均 | 2022偏差値 | 2021 |
|-----|--------------------------------|-------------------------|---------|---------|---------|
| | | 利用率 (人/m ²) | 0.02 | 0.05 | 40.2 |
| 財務 | 利用率当たりの支出 (円/人) | 319,875 | 142,930 | 38.9 | 220,042 |
| | 延床面積当たりの支出 (円/m ²) | 5,852 | 3,667 | 37.1 | 4,026 |
| ハード | 品質 | 築年数 (年) | 41 | 32.0 | 43.3 |

散布図 (施設用途ごとで作成)

【供給・財務 (縦) / 品質 (横)】



| | |
|------|----------|
| 施設名 | 新盛小学校 |
| 施設区分 | 学校教育系施設 |
| 施設用途 | 小学校 |
| 地区 | 足助 |
| 所管課 | 学校づくり推進課 |



1 基本情報 (複数棟の場合；建築年・建築構造・階数は床面積が一番大きい棟のものとします。)

| | | | | | |
|--------|---|-----------|-----------|-------------------------|-------------------------|
| 所在地 | 新盛町深沼2 4 番地 1 | | 区域区分等 | 都市計画区域外 | |
| 年間開館日数 | 237 | 日 | 敷地面積／延床面積 | 7,632.00 m ² | 1,586.00 m ² |
| 運営形態 | 直営 | | 指定管理期間 | - ~ - | |
| 指定管理者 | - | | 災害時の活用 | 緊急避難場所兼避難所 | |
| 棟の構成 | 体育館、和室、管理・教室棟、倉庫、倉庫、倉庫、配膳室、プール機械室、プール更衣室、便所 | | | | |
| 建築年、構造 | 1973年 | 鉄筋コンクリート造 | 階数 | 地上 2 階 | 地下 0 階 |

2 利用状況

| 利用量 (年間延べ利用者数等) (人) | | 児童数 | |
|---------------------|------|------|------|
| 2022 | 2021 | 2022 | 2021 |
| 24 | 24 | - | - |

3 ランニングコスト

| 項目 | 2022 | | 2021 | |
|-------|---------|-------|------|--|
| | 支出 (千円) | | | |
| 施設運営費 | 5,768 | 4,212 | | |
| 施設維持費 | 1,272 | 2,090 | | |
| 指定管理費 | 0 | 0 | | |
| 修繕費 | 4,841 | 0 | | |
| 合計 | 11,881 | 6,302 | | |

■エネルギー使用量・二酸化炭素排出量

| 項目 | 2022 | 2021 |
|----------------------|-----------|-----------|
| 電気 (Kw) | 7,690,197 | 7,386,408 |
| ガス (m ³) | 593,095 | 550,715 |
| 灯油等 (L) | 54,741 | 71,250 |
| CO2排出量 (t-CO2) | 4,885.1 | 4,813.9 |

■改修費及び改修内容

| 年度 | 改修費 (千円) | 改修内容 | |
|------|----------|---------------------------------|---|
| 2022 | 98 | <input type="checkbox"/> 長寿命化工事 | <input checked="" type="checkbox"/> その他工事 (法令対応等) |
| 2021 | 0 | <input type="checkbox"/> 長寿命化工事 | <input type="checkbox"/> その他工事 (法令対応等) |

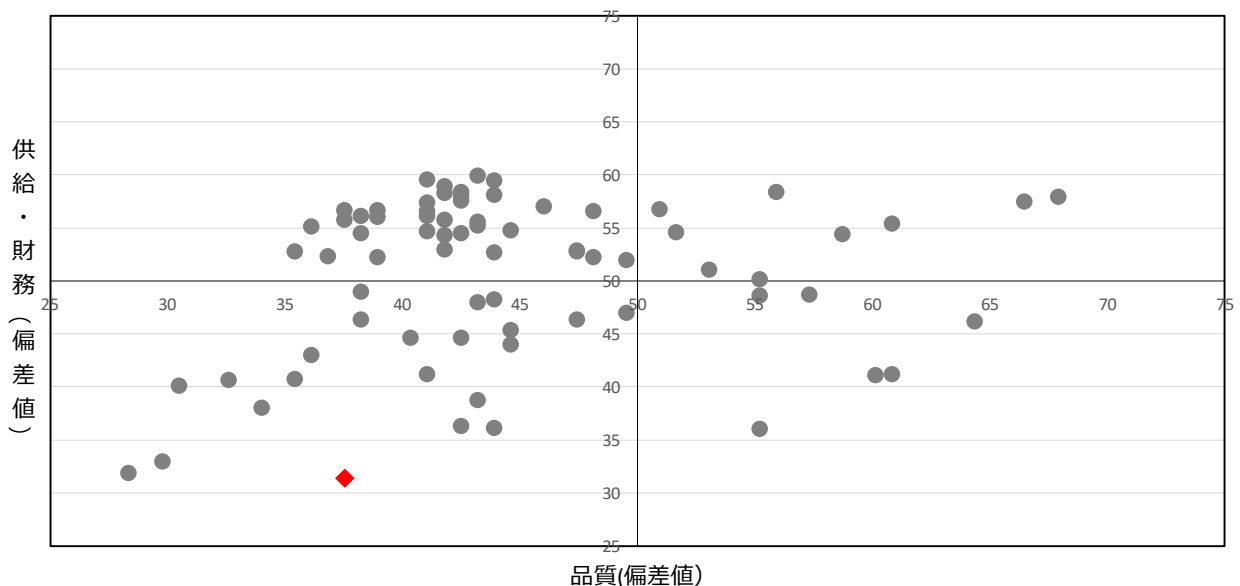
(注記) エネルギー使用量・二酸化炭素排出量
小学校全校 (75校) 合算分

4 施設現状分析

| ソフト | 項目 | 2022 | 2022平均 | 2022偏差値 | 2021 |
|-----|--------------------------------|-------------------------|---------|---------|---------|
| | | 利用率 (人/m ²) | 0.02 | 0.05 | |
| 財務 | 利用率当たりの支出 (円/人) | 495,042 | 142,930 | 27.9 | 262,584 |
| | 延床面積当たりの支出 (円/m ²) | 7,492 | 3,667 | 27.3 | 3,974 |
| ハード | 品質 | 築年数 (年) | 49 | 32.0 | 37.6 |

散布図 (施設用途ごとで作成)

【供給・財務 (縦) / 品質 (横)】



| | |
|------|----------|
| 施設名 | 則定小学校 |
| 施設区分 | 学校教育系施設 |
| 施設用途 | 小学校 |
| 地区 | 足助 |
| 所管課 | 学校づくり推進課 |



1 基本情報 (複数棟の場合；建築年・建築構造・階数は床面積が一番大きい棟のものとします。)

| | | | | | |
|--------|---|----|-----------|-------------------------|-------------------------|
| 所在地 | 則定町本郷5番地1 | | 区域区分等 | 都市計画区域外 | |
| 年間開館日数 | 237 | 日 | 敷地面積／延床面積 | 6,072.00 m ² | 1,308.00 m ² |
| 運営形態 | 直営 | | 指定管理期間 | - ~ - | |
| 指定管理者 | - | | 災害時の活用 | - | |
| 棟の構成 | 図書室、便所、体育倉庫、配膳室、倉庫、体育館、校舎（Cルーム）、管理・教室棟、倉庫（西）、倉庫 | | | | |
| 建築年、構造 | 1963年 | 木造 | 階数 | 地上 2 階 | 地下 0 階 |

2 利用状況

| 利用量（年間延べ利用者数等）（人） | | 児童数 | |
|-------------------|------|------|------|
| 2022 | 2021 | 2022 | 2021 |
| 42 | 42 | - | - |

3 ランニングコスト

| 項目 | 2022 | | 2021 | |
|-------|--------|-------|------|--|
| | 支出(千円) | | | |
| 施設運営費 | 5,326 | 5,135 | | |
| 施設維持費 | 927 | 1,363 | | |
| 指定管理費 | 0 | 0 | | |
| 修繕費 | 2,854 | 3,300 | | |
| 合計 | 9,107 | 9,798 | | |

| 項目 | 2022 | | 2021 | |
|--------|--------|---|------|--|
| | 収入(千円) | | | |
| 運営収入 | 0 | 0 | | |
| 不動産貸出し | 0 | 0 | | |
| 国県支出金 | 0 | 0 | | |
| 売電収入 | 0 | 0 | | |
| 合計 | 0 | 0 | | |

■エネルギー使用量・二酸化炭素排出量

| 項目 | 2022 | 2021 |
|----------------------|-----------|-----------|
| 電気 (Kw) | 7,690,197 | 7,386,408 |
| ガス (m ³) | 593,095 | 550,715 |
| 灯油等 (L) | 54,741 | 71,250 |
| CO2排出量 (t-CO2) | 4,885.1 | 4,813.9 |

■改修費及び改修内容

| 年度 | 改修費 (千円) | 改修内容 | |
|------|----------|---------------------------------|---|
| 2022 | 98 | <input type="checkbox"/> 長寿命化工事 | <input checked="" type="checkbox"/> その他工事 (法令対応等) |
| 2021 | 0 | <input type="checkbox"/> 長寿命化工事 | <input type="checkbox"/> その他工事 (法令対応等) |

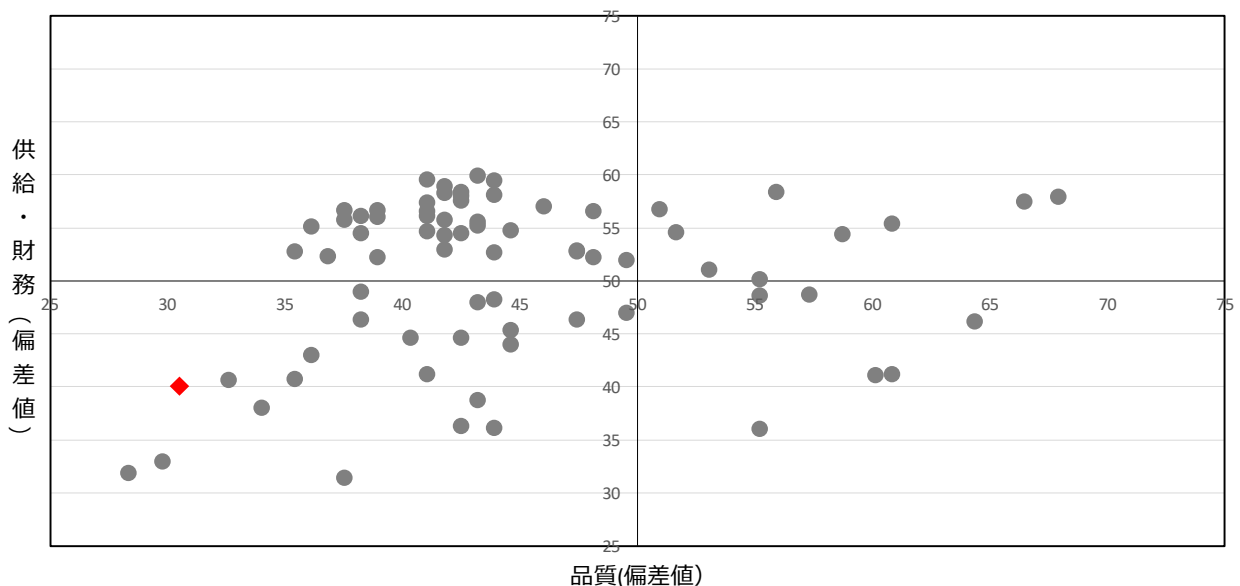
(注記) エネルギー使用量・二酸化炭素排出量
小学校全校 (75校) 合算分

4 施設現状分析

| ソフト | 項目 | 2022 | | 2022平均 | | 2022偏差値 | | 2021 | |
|-----|--------------------------------|---------|---------|--------|------|---------|--|------|--|
| | | | | | | | | | |
| 供給 | 利用率 (人/m ²) | 0.04 | 0.05 | 44.7 | 40.2 | 0.04 | | | |
| | - | - | - | - | - | - | | | |
| 財務 | 利用量当たりの支出 (円/人) | 216,834 | 142,930 | 45.4 | 40.2 | 233,286 | | | |
| | 延床面積当たりの支出 (円/m ²) | 6,963 | 3,667 | 30.5 | 40.2 | 7,491 | | | |
| ハード | 品質 | 築年数 (年) | 59 | 32.0 | 30.6 | | | | |

散布図 (施設用途ごとで作成)

【供給・財務 (縦) / 品質 (横)】



| | |
|------|----------|
| 施設名 | 足助小学校 |
| 施設区分 | 学校教育系施設 |
| 施設用途 | 小学校 |
| 地区 | 足助 |
| 所管課 | 学校づくり推進課 |



1 基本情報 (複数棟の場合; 建築年・建築構造・階数は床面積が一番大きい棟のものとします。)

| | | | | | | |
|--------|---|-----------|----|-----------|--------------------------|-------------------------|
| 所在地 | 足助町今岡3番地2 | | | 区域区分等 | 都市計画区域外 | |
| 年間開館日数 | 237 | 日 | | 敷地面積/延床面積 | 15,265.00 m ² | 3,823.58 m ² |
| 運営形態 | 直営 | | | 指定管理期間 | - ~ - | |
| 指定管理者 | - | | | 災害時の活用 | 緊急避難場所兼避難所 | |
| 棟の構成 | 屋外便所、体育倉庫、プール機械室、プール更衣室、管理・教室棟、教室、体育館、配膳室、配膳室 | | | | | |
| 建築年、構造 | 1974年 | 鉄筋コンクリート造 | 階数 | 地上 3 階 | 地下 0 階 | |

2 利用状況

| 利用量 (年間延べ利用者数等) (人) | | | |
|---------------------|------|------|------|
| 児童数 | | - | |
| 2022 | 2021 | 2022 | 2021 |
| 86 | 86 | - | - |

3 ランニングコスト

| 項目 | 2022 | | 2021 | | 項目 | 2022 | | 2021 | |
|-------|---------|--|--------|--|--------|---------|--|------|--|
| | 支出 (千円) | | | | | 収入 (千円) | | | |
| 施設運営費 | 6,567 | | 5,218 | | 運営収入 | 0 | | 0 | |
| 施設維持費 | 1,704 | | 2,139 | | 不動産貸出し | 25 | | 23 | |
| 指定管理費 | 0 | | 0 | | 国県支出金 | 0 | | 0 | |
| 修繕費 | 2,869 | | 8,158 | | 売電収入 | 0 | | 0 | |
| 合計 | 11,140 | | 15,515 | | 合計 | 25 | | 23 | |

■エネルギー使用量・二酸化炭素排出量

| 項目 | 2022 | 2021 |
|----------------------|-----------|-----------|
| 電気 (Kw) | 7,690,197 | 7,386,408 |
| ガス (m ³) | 593,095 | 550,715 |
| 灯油等 (L) | 54,741 | 71,250 |
| CO2排出量 (t-CO2) | 4,885.1 | 4,813.9 |

■改修費及び改修内容

| 年度 | 改修費 (千円) | 改修内容 | |
|------|----------|--|--|
| 2022 | 0 | <input type="checkbox"/> 長寿命化工事 | <input type="checkbox"/> その他工事 (法令対応等) |
| 2021 | 138,930 | <input checked="" type="checkbox"/> 長寿命化工事 | <input type="checkbox"/> その他工事 (法令対応等) |

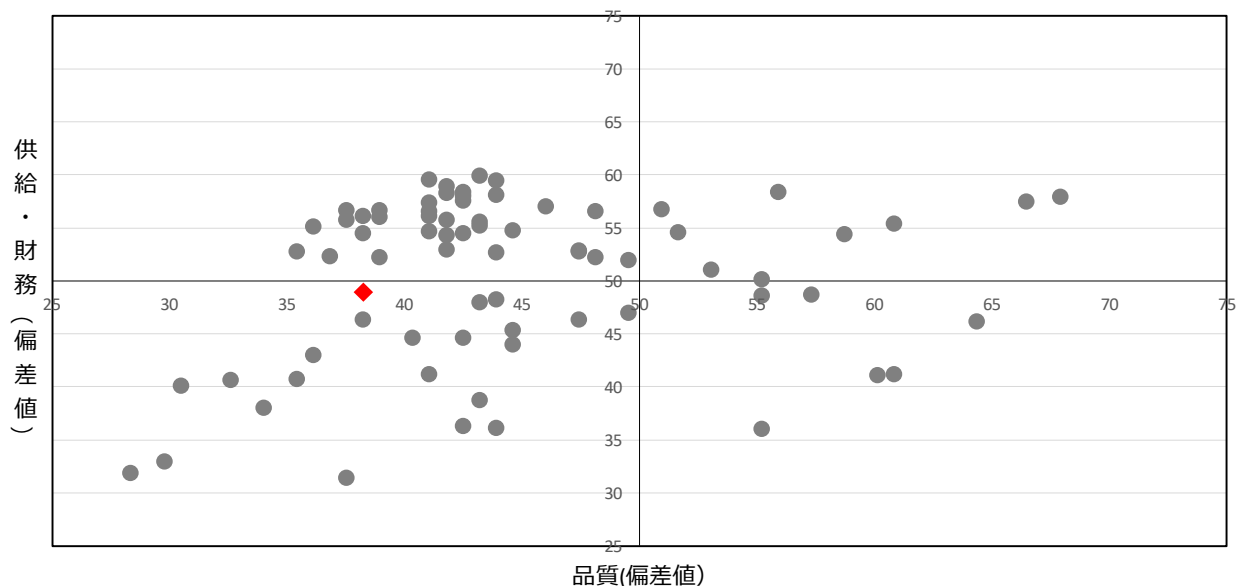
(注記) エネルギー使用量・二酸化炭素排出量
小学校全校 (75校) 合算分

4 施設現状分析

| ソフト | 項目 | 2022 | 2022平均 | 2022偏差値 | 2021 |
|-----|--------------------------------|-------------------------|---------|---------|---------|
| | | 利用率 (人/m ²) | 0.03 | 0.05 | 41.6 |
| 財務 | 利用率当たりの支出 (円/人) | 129,535 | 142,930 | 50.9 | 180,407 |
| | 延床面積当たりの支出 (円/m ²) | 2,914 | 3,667 | 54.5 | 4,058 |
| ハード | 品質 | 築年数 (年) | 48 | 32.0 | 38.3 |

散布図 (施設用途ごとで作成)

【供給・財務 (縦) / 品質 (横)】



| | |
|------|----------|
| 施設名 | 大蔵小学校 |
| 施設区分 | 学校教育系施設 |
| 施設用途 | 小学校 |
| 地区 | 足助 |
| 所管課 | 学校づくり推進課 |



1 基本情報 (複数棟の場合：建築年・建築構造・階数は床面積が一番大きい棟のものとします。)

| | | | | | |
|--------|-----------------------------------|-----------|-----------|-------------------------|-------------------------|
| 所在地 | 大蔵町本城9番地2 | | 区域区分等 | 都市計画区域外 | |
| 年間開館日数 | 237 | 日 | 敷地面積/延床面積 | 6,120.00 m ² | 1,779.00 m ² |
| 運営形態 | 直営 | | 指定管理期間 | - ~ - | |
| 指定管理者 | - | | 災害時の活用 | 緊急避難場所兼避難所 | |
| 棟の構成 | 体育館、倉庫、和室、倉庫、管理・教室棟、特別教室棟、エレベーター棟 | | | | |
| 建築年、構造 | 1980年 | 鉄筋コンクリート造 | 階数 | 地上 2 階 | 地下 0 階 |

2 利用状況

| 利用量 (年間延べ利用者数等) (人) | | | |
|---------------------|------|------|------|
| 児童数 | | - | |
| 2022 | 2021 | 2022 | 2021 |
| 21 | 21 | - | - |

3 ランニングコスト

| 項目 | 2022 | | 2021 | |
|-------|---------|-------|------|--|
| | 支出 (千円) | | | |
| 施設運営費 | 4,585 | 4,340 | | |
| 施設維持費 | 2,558 | 2,634 | | |
| 指定管理費 | 0 | 0 | | |
| 修繕費 | 2,344 | 1,869 | | |
| 合計 | 9,487 | 8,843 | | |

| 項目 | 2022 | | 2021 | |
|--------|---------|---|------|--|
| | 収入 (千円) | | | |
| 運営収入 | 0 | 0 | | |
| 不動産貸出し | 1 | 1 | | |
| 国県支出金 | 0 | 0 | | |
| 売電収入 | 0 | 0 | | |
| 合計 | 1 | 1 | | |

■エネルギー使用量・二酸化炭素排出量

| 項目 | 2022 | 2021 |
|----------------------|-----------|-----------|
| 電気 (Kw) | 7,690,197 | 7,386,408 |
| ガス (m ³) | 593,095 | 550,715 |
| 灯油等 (L) | 54,741 | 71,250 |
| CO2排出量 (t-CO2) | 4,885.1 | 4,813.9 |

■改修費及び改修内容

| 年度 | 改修費 (千円) | 改修内容 | |
|------|----------|---------------------------------|---|
| 2022 | 98 | <input type="checkbox"/> 長寿命化工事 | <input checked="" type="checkbox"/> その他工事 (法令対応等) |
| 2021 | 0 | <input type="checkbox"/> 長寿命化工事 | <input type="checkbox"/> その他工事 (法令対応等) |

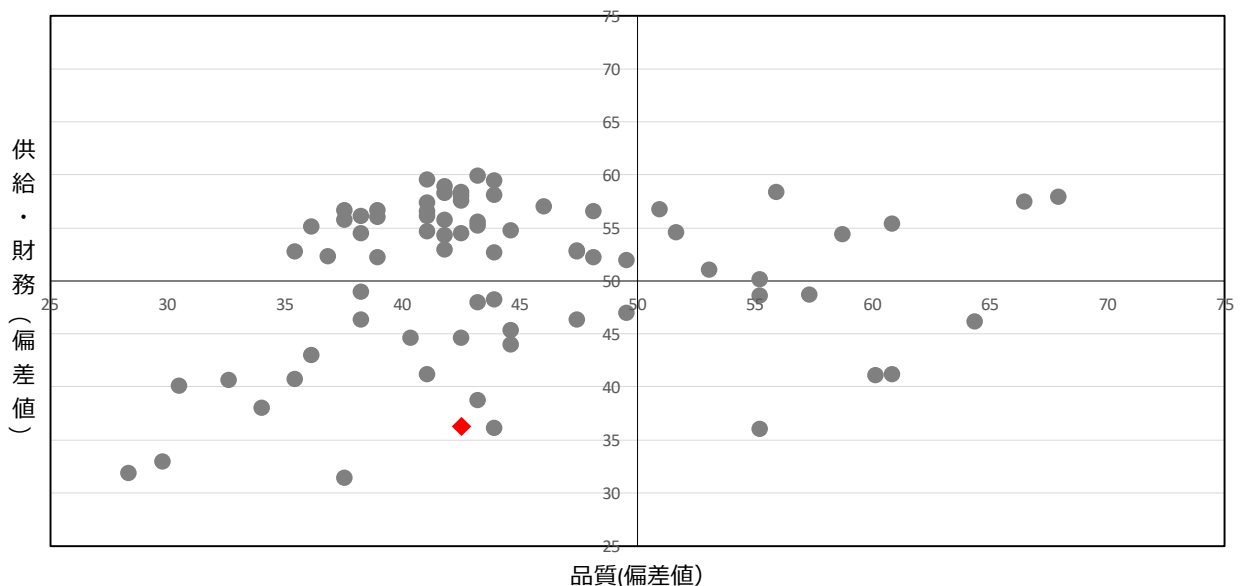
(注記) エネルギー使用量・二酸化炭素排出量
小学校全校 (75校) 合算分

4 施設現状分析

| ソフト | 項目 | 2022 | | 2022平均 | | 2022偏差値 | | 2021 | |
|-----|--------------------------------|---------|---------|---------|------|---------|---------|------|---|
| | | | | | | | | | |
| 供給 | 利用率 (人/m ²) | 0.02 | 0.05 | 0.05 | 38.2 | 36.3 | 0.02 | - | - |
| | 利用率当たりの支出 (円/人) | 451,762 | 142,930 | 142,930 | 30.6 | | 421,096 | | |
| 財務 | 延床面積当たりの支出 (円/m ²) | 5,333 | 3,667 | 3,667 | 40.1 | | 4,971 | | |
| | 築年数 (年) | 42 | 32.0 | 32.0 | 42.6 | | | | |

散布図 (施設用途ごとで作成)

【供給・財務 (縦) / 品質 (横)】



| | |
|------|----------|
| 施設名 | 追分小学校 |
| 施設区分 | 学校教育系施設 |
| 施設用途 | 小学校 |
| 地区 | 足助 |
| 所管課 | 学校づくり推進課 |



1 基本情報 (複数棟の場合；建築年・建築構造・階数は床面積が一番大きい棟のものとします。)

| | | | | | | | |
|--------|---|----|--|-----------|-------------------------|-------------------------|--|
| 所在地 | 近岡町馬橋4番地2 | | | 区域区分等 | 都市計画区域外 | | |
| 年間開館日数 | 237 日 | | | 敷地面積／延床面積 | 5,487.00 m ² | 1,281.00 m ² | |
| 運営形態 | 直営 | | | 指定管理期間 | - ~ - | | |
| 指定管理者 | - | | | 災害時の活用 | - | | |
| 棟の構成 | 図書室、管理棟、便所、体育館・特別教室、倉庫、倉庫、配膳室、屋外便所、管理棟（印刷室） | | | | | | |
| 建築年、構造 | 1960年 | 木造 | | 階数 | 地上 2 階 | 地下 0 階 | |

2 利用状況

| 利用量（年間延べ利用者数等）（人） | | | |
|-------------------|--|------|--|
| 児童数 | | | |
| 2022 | | 2021 | |
| 35 | | 35 | |

3 ランニングコスト

| 項目 | 2022 | | 2021 | |
|-------|---------|-------|-------|-------|
| | 支出 (千円) | 4,883 | 4,613 | 4,613 |
| 施設運営費 | 4,883 | 4,613 | 4,613 | |
| 施設維持費 | 1,229 | 1,201 | 1,201 | |
| 指定管理費 | 0 | 0 | 0 | |
| 修繕費 | 6,045 | 0 | 0 | |
| 合計 | 12,157 | 5,814 | 5,814 | |

■エネルギー使用量・二酸化炭素排出量

| 項目 | 2022 | 2021 |
|----------------|-----------|-----------|
| 電気 (Kw) | 7,690,197 | 7,386,408 |
| ガス (m) | 593,095 | 550,715 |
| 灯油等 (L) | 54,741 | 71,250 |
| CO2排出量 (t-CO2) | 4,885.1 | 4,813.9 |

■改修費及び改修内容

| 年度 | 改修費 (千円) | 改修内容 | |
|------|----------|---------------------------------|--|
| 2022 | 98 | <input type="checkbox"/> 長寿命化工事 | <input checked="" type="checkbox"/> その他工事（法令対応等） |
| 2021 | 0 | <input type="checkbox"/> 長寿命化工事 | <input type="checkbox"/> その他工事（法令対応等） |

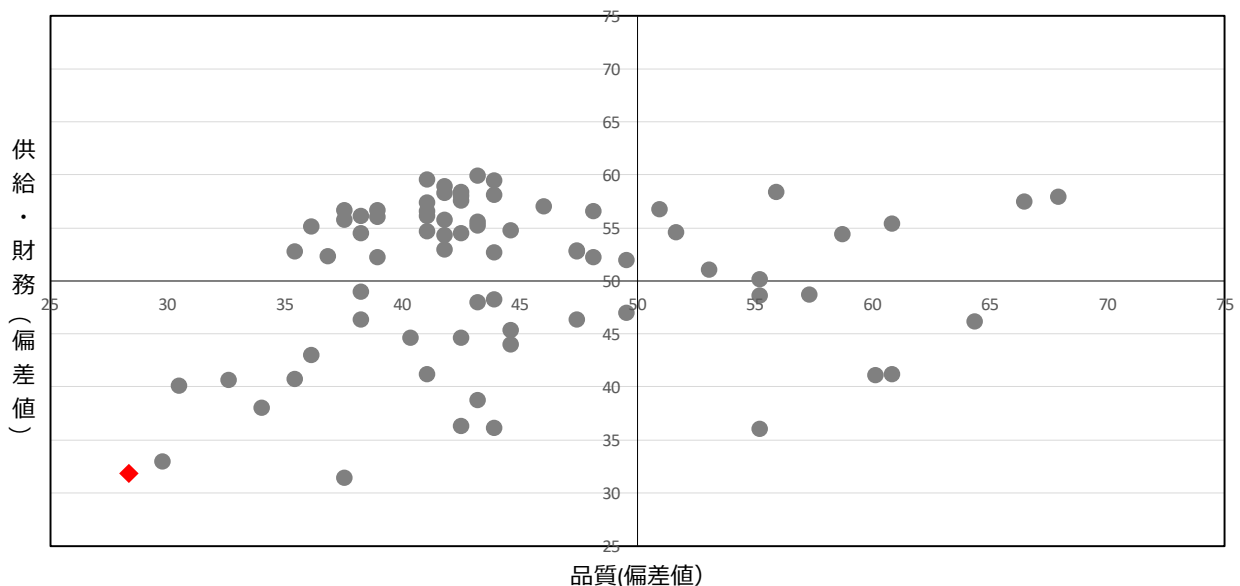
(注記) エネルギー使用量・二酸化炭素排出量
小学校全校 (75校) 合算分

4 施設現状分析

| ソフト | 項目 | 2022 | 2022平均 | 2022偏差値 | 2021 |
|-----|--------------------------------|-------------------------|---------|---------|---------|
| | | 利用率 (人/m ²) | 0.03 | 0.05 | |
| 財務 | 利用率当たりの支出 (円/人) | 347,343 | 142,930 | 37.2 | 166,115 |
| | 延床面積当たりの支出 (円/m ²) | 9,491 | 3,667 | 15.4 | 4,539 |
| ハード | 品質 | 築年数 (年) | 62 | 32.0 | 28.4 |

散布図（施設用途ごとで作成）

【供給・財務（縦）／品質（横）】



| | |
|------|----------|
| 施設名 | 萩野小学校 |
| 施設区分 | 学校教育系施設 |
| 施設用途 | 小学校 |
| 地区 | 足助 |
| 所管課 | 学校づくり推進課 |



1 基本情報 (複数棟の場合：建築年・建築構造・階数は床面積が一番大きい棟のものとします。)

| | | | | | |
|--------|----------------|-----------|-----------|-------------------------|-------------------------|
| 所在地 | 桑田和町宮ノ前 2 5 番地 | | 区域区分等 | 都市計画区域外 | |
| 年間開館日数 | 237 | 日 | 敷地面積／延床面積 | 8,643.00 m ² | 2,192.00 m ² |
| 運営形態 | 直営 | | 指定管理期間 | - ~ - | |
| 指定管理者 | - | | 災害時の活用 | 緊急避難場所兼避難所 | |
| 棟の構成 | 倉庫、管理・教室棟 | | | | |
| 建築年、構造 | 1996年 | 鉄筋コンクリート造 | 階数 | 地上 2 階 | 地下 0 階 |

2 利用状況

| 利用量 (年間延べ利用者数等) (人) | | 児童数 | |
|---------------------|------|------|------|
| 2022 | 2021 | 2022 | 2021 |
| 21 | 21 | - | - |

3 ランニングコスト

| 項目 | 2022 | | 2021 | |
|-------|---------|-------|------|--|
| | 支出 (千円) | | | |
| 施設運営費 | 6,121 | 5,781 | | |
| 施設維持費 | 1,126 | 1,196 | | |
| 指定管理費 | 0 | 0 | | |
| 修繕費 | 12,637 | 0 | | |
| 合計 | 19,884 | 6,977 | | |

| 項目 | 2022 | | 2021 | |
|--------|---------|---|------|--|
| | 収入 (千円) | | | |
| 運営収入 | 0 | 0 | | |
| 不動産貸出し | 3 | 3 | | |
| 国県支出金 | 12,900 | 0 | | |
| 売電収入 | 0 | 0 | | |
| 合計 | 12,903 | 3 | | |

■エネルギー使用量・二酸化炭素排出量

| 項目 | 2022 | 2021 |
|----------------------|-----------|-----------|
| 電気 (Kw) | 7,690,197 | 7,386,408 |
| ガス (m ³) | 593,095 | 550,715 |
| 灯油等 (L) | 54,741 | 71,250 |
| CO2排出量 (t-CO2) | 4,885.1 | 4,813.9 |

■改修費及び改修内容

| 年度 | 改修費 (千円) | 改修内容 | |
|------|----------|--|--|
| 2022 | 0 | <input type="checkbox"/> 長寿命化工事 | <input type="checkbox"/> その他工事 (法令対応等) |
| 2021 | 8,333 | <input checked="" type="checkbox"/> 長寿命化工事 | <input type="checkbox"/> その他工事 (法令対応等) |

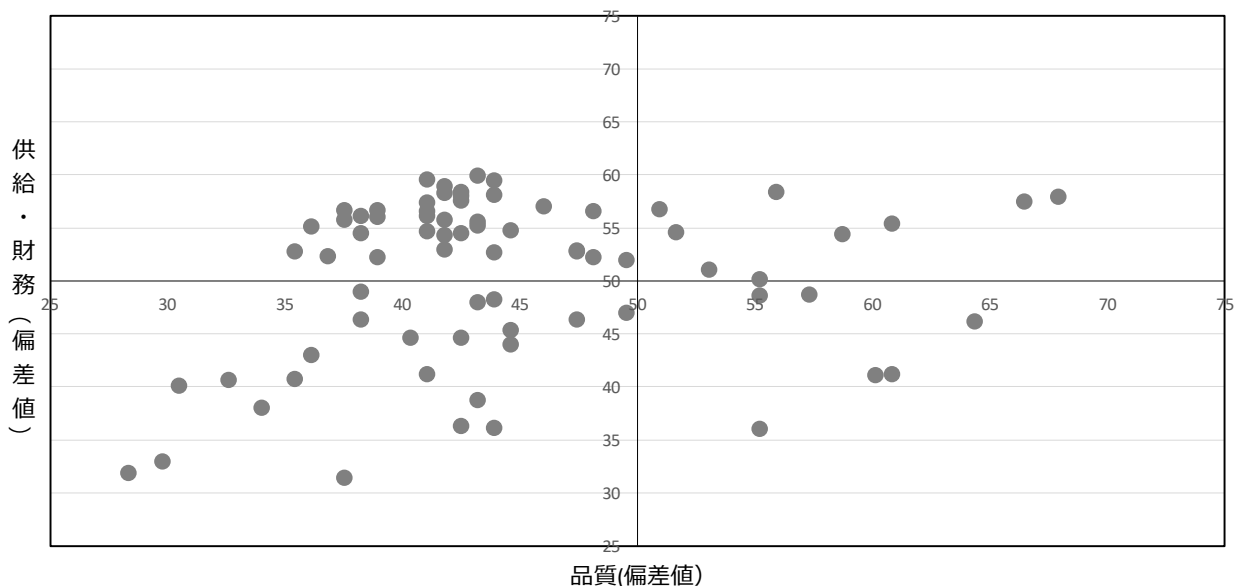
(注記) エネルギー使用量・二酸化炭素排出量
小学校全校 (75校) 合算分

4 施設現状分析

| ソフト | 項目 | 2022 | 2022平均 | 2022偏差値 | 2021 |
|-----|--------------------------------|-------------------------|---------|---------|---------|
| | | 利用率 (人/m ²) | 0.01 | 0.05 | 37.5 |
| 財務 | 利用率当たりの支出 (円/人) | 946,858 | 142,930 | -0.7 | 332,239 |
| | 延床面積当たりの支出 (円/m ²) | 9,072 | 3,667 | 17.9 | 3,183 |
| ハード | 品質 | 築年数 (年) | 26 | 32.0 | 53.9 |

散布図 (施設用途ごとで作成)

【供給・財務 (縦) / 品質 (横)】



| | |
|------|----------|
| 施設名 | 明和小学校 |
| 施設区分 | 学校教育系施設 |
| 施設用途 | 小学校 |
| 地区 | 足助 |
| 所管課 | 学校づくり推進課 |



1 基本情報 (複数棟の場合：建築年・建築構造・階数は床面積が一番大きい棟のものとします。)

| | | | | |
|--------|------------------------------------|-----------|-------------------------|-------------------------|
| 所在地 | 平沢町赤田和2 1番地8 | 区域区分等 | 都市計画区域外 | |
| 年間開館日数 | 237 日 | 敷地面積/延床面積 | 9,709.00 m ² | 1,394.00 m ² |
| 運営形態 | 直営 | 指定管理期間 | - | ~ |
| 指定管理者 | - | 災害時の活用 | - | |
| 棟の構成 | 教室・管理・教室棟、体育館、プール専用付属室、便所、倉庫、体育館倉庫 | | | |
| 建築年、構造 | 1962年 | 木造 | 階数 | 地上 2 階 地下 0 階 |

2 利用状況

| 利用量 (年間延べ利用者数等) (人) | | 児童数 | |
|---------------------|------|------|------|
| 2022 | 2021 | 2022 | 2021 |
| 21 | 21 | - | - |

3 ランニングコスト

| 項目 | 2022 | | 2021 | |
|-------|---------|--------|------|--|
| | 支出 (千円) | | | |
| 施設運営費 | 4,545 | 4,174 | | |
| 施設維持費 | 1,031 | 1,982 | | |
| 指定管理費 | 0 | 0 | | |
| 修繕費 | 4,216 | 7,512 | | |
| 合計 | 9,792 | 13,668 | | |

| 項目 | 2022 | | 2021 | |
|--------|---------|---|------|--|
| | 収入 (千円) | | | |
| 運営収入 | 0 | 0 | | |
| 不動産貸出し | 0 | 0 | | |
| 国県支出金 | 0 | 0 | | |
| 売電収入 | 0 | 0 | | |
| 合計 | 0 | 0 | | |

■エネルギー使用量・二酸化炭素排出量

| 項目 | 2022 | 2021 |
|----------------------|-----------|-----------|
| 電気 (Kw) | 7,690,197 | 7,386,408 |
| ガス (m ³) | 593,095 | 550,715 |
| 灯油等 (L) | 54,741 | 71,250 |
| CO2排出量 (t-CO2) | 4,885.1 | 4,813.9 |

■改修費及び改修内容

| 年度 | 改修費 (千円) | 改修内容 | |
|------|----------|---------------------------------|---|
| 2022 | 98 | <input type="checkbox"/> 長寿命化工事 | <input checked="" type="checkbox"/> その他工事 (法令対応等) |
| 2021 | 0 | <input type="checkbox"/> 長寿命化工事 | <input type="checkbox"/> その他工事 (法令対応等) |

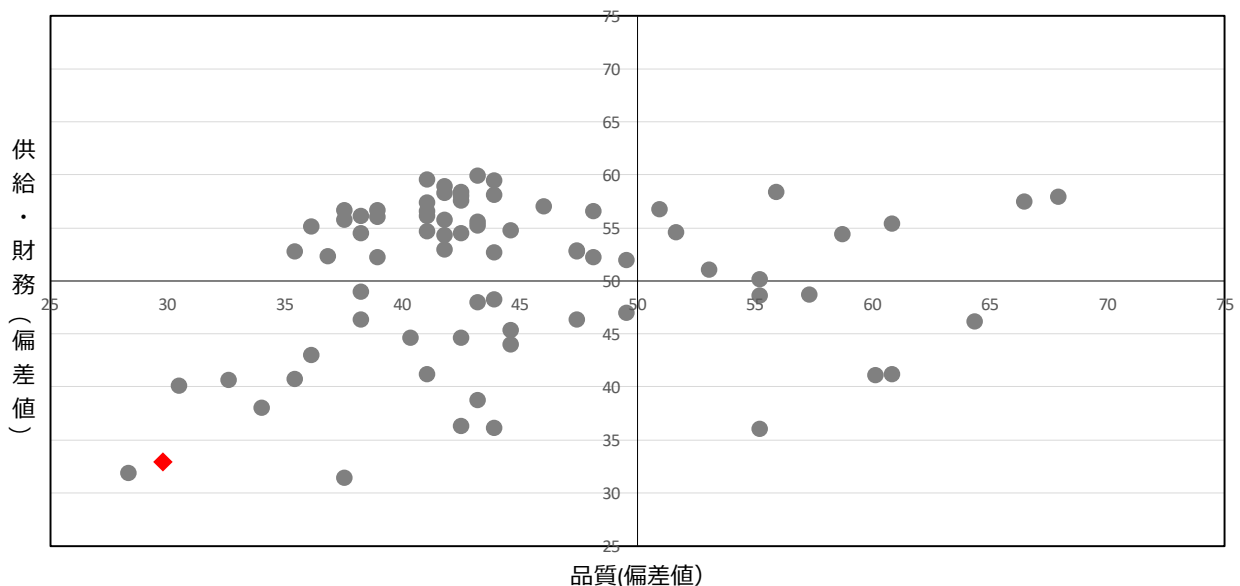
(注記) エネルギー使用量・二酸化炭素排出量
小学校全校 (75校) 合算分

4 施設現状分析

| ソフト | 項目 | 2022 | | 2022平均 | | 2022偏差値 | | 2021 | |
|-----|--------------------------------|---------|---------|---------|---------|---------|------|---------|---------|
| | | | | | | | | | |
| 供給 | 利用率 (人/m ²) | 0.02 | 0.02 | 0.05 | 0.05 | 39.2 | 33.0 | 0.02 | 0.02 |
| | - | - | - | - | - | - | - | - | - |
| 財務 | 利用量当たりの支出 (円/人) | 466,286 | 466,286 | 142,930 | 142,930 | 29.7 | 29.7 | 650,858 | 650,858 |
| | 延床面積当たりの支出 (円/m ²) | 7,025 | 7,025 | 3,667 | 3,667 | 30.1 | 30.1 | 9,805 | 9,805 |
| ハード | 品質 | 築年数 (年) | 60 | 32.0 | 32.0 | 29.9 | 29.9 | | |

散布図 (施設用途ごとで作成)

【供給・財務 (縦) / 品質 (横)】



| | |
|------|----------|
| 施設名 | 冷田小学校 |
| 施設区分 | 学校教育系施設 |
| 施設用途 | 小学校 |
| 地区 | 足助 |
| 所管課 | 学校づくり推進課 |



1 基本情報 (複数棟の場合：建築年・建築構造・階数は床面積が一番大きい棟のものとします。)

| | | | | | |
|--------|--------------|----|-----------|--------------------------|-------------------------|
| 所在地 | 四ツ松町笹ヶ田40番地1 | | 区域区分等 | 都市計画区域外 | |
| 年間開館日数 | 237 | 日 | 敷地面積／延床面積 | 19,420.00 m ² | 1,809.00 m ² |
| 運営形態 | 直営 | | 指定管理期間 | - ~ - | |
| 指定管理者 | - | | 災害時の活用 | 緊急避難場所兼避難所 | |
| 棟の構成 | 教室、体育館、倉庫 | | | | |
| 建築年、構造 | 2005年 | 木造 | 階数 | 地上 1 階 | 地下 0 階 |

2 利用状況

| 利用量 (年間延べ利用者数等) (人) | | 児童数 | |
|---------------------|------|------|------|
| 2022 | 2021 | 2022 | 2021 |
| 42 | 42 | - | - |

3 ランニングコスト

| 項目 | 2022 | | 2021 | |
|-------|---------|-------|------|--|
| | 支出 (千円) | | | |
| 施設運営費 | 4,987 | 4,290 | | |
| 施設維持費 | 1,157 | 1,171 | | |
| 指定管理費 | 0 | 0 | | |
| 修繕費 | 4,161 | 0 | | |
| 合計 | 10,305 | 5,461 | | |

| 項目 | 2022 | | 2021 | |
|--------|---------|---|------|--|
| | 収入 (千円) | | | |
| 運営収入 | 0 | 0 | | |
| 不動産貸出し | 1 | 1 | | |
| 国県支出金 | 0 | 0 | | |
| 売電収入 | 0 | 0 | | |
| 合計 | 1 | 1 | | |

■エネルギー使用量・二酸化炭素排出量

| 項目 | 2022 | 2021 |
|----------------------|-----------|-----------|
| 電気 (Kw) | 7,690,197 | 7,386,408 |
| ガス (m ³) | 593,095 | 550,715 |
| 灯油等 (L) | 54,741 | 71,250 |
| CO2排出量 (t-CO2) | 4,885.1 | 4,813.9 |

■改修費及び改修内容

| 年度 | 改修費 (千円) | 改修内容 | |
|------|----------|---------------------------------|--|
| 2022 | 0 | <input type="checkbox"/> 長寿命化工事 | <input type="checkbox"/> その他工事 (法令対応等) |
| 2021 | 0 | <input type="checkbox"/> 長寿命化工事 | <input type="checkbox"/> その他工事 (法令対応等) |

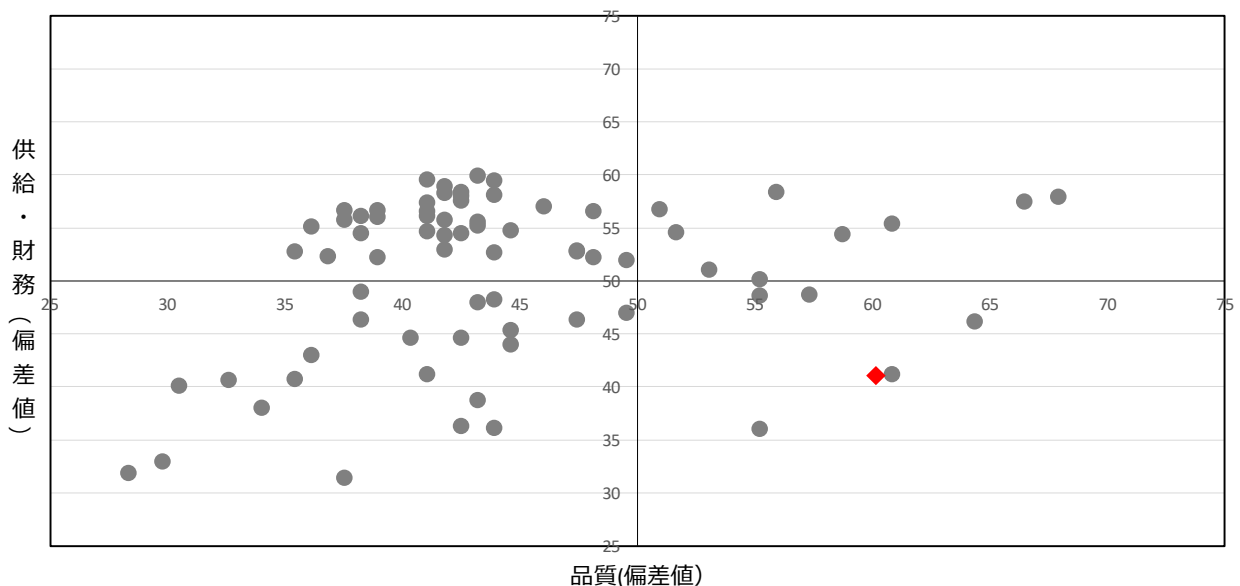
(注記) エネルギー使用量・二酸化炭素排出量
小学校全校 (75校) 合算分

4 施設現状分析

| ソフト | 項目 | 2022 | | 2022平均 | | 2022偏差値 | | 2021 | |
|-----|--------------------------------|-------------------------|---------|--------|------|---------|------|------|--|
| | | 利用率 (人/m ²) | 0.03 | 0.05 | 41.8 | 41.1 | 0.03 | - | |
| 財務 | 利用率当たりの支出 (円/人) | 245,358 | 142,930 | 43.6 | | 130,024 | | | |
| | 延床面積当たりの支出 (円/m ²) | 5,697 | 3,667 | 38.0 | | 3,019 | | | |
| ハード | 品質 | 築年数 (年) | 17 | 32.0 | 60.2 | | | | |

散布図 (施設用途ごとで作成)

【供給・財務 (縦) / 品質 (横)】



| | |
|------|----------|
| 施設名 | 花山小学校 |
| 施設区分 | 学校教育系施設 |
| 施設用途 | 小学校 |
| 地区 | 下山 |
| 所管課 | 学校づくり推進課 |



1 基本情報 (複数棟の場合：建築年・建築構造・階数は床面積が一番大きい棟のものとします。)

| | | | | |
|--------|---------------|-----------|--------------------------|-------------------------|
| 所在地 | 下山田代町万徳前16番地4 | 区域区分等 | 都市計画区域外 | |
| 年間開館日数 | 237 日 | 敷地面積/延床面積 | 27,660.00 m ² | 5,009.00 m ² |
| 運営形態 | 直営 | 指定管理期間 | - | ~ |
| 指定管理者 | - | 災害時の活用 | 緊急避難場所兼避難所 | |

| | | | | |
|--------|----------------------------------|-----------|----|---------------|
| 棟の構成 | 教室、体育館、クラブハウス、特別教室、管理・特別教室棟、渡り廊下 | | | |
| 建築年、構造 | 1990年 | 鉄筋コンクリート造 | 階数 | 地上 2 階 地下 0 階 |

2 利用状況

| 利用量 (年間延べ利用者数等) (人) | | 児童数 | |
|---------------------|------|------|------|
| 2022 | 2021 | 2022 | 2021 |
| 78 | 78 | - | - |

3 ランニングコスト

| 項目 | 2022 | | 2021 | |
|-------|---------|--------|------|--|
| | 支出 (千円) | | | |
| 施設運営費 | 7,460 | 7,331 | | |
| 施設維持費 | 1,722 | 2,180 | | |
| 指定管理費 | 0 | 0 | | |
| 修繕費 | 5,485 | 12,021 | | |
| 合計 | 14,667 | 21,532 | | |

| 項目 | 2022 | | 2021 | |
|--------|---------|----|------|--|
| | 収入 (千円) | | | |
| 運営収入 | 0 | 0 | | |
| 不動産貸出し | 12 | 13 | | |
| 国県支出金 | 0 | 0 | | |
| 売電収入 | 0 | 0 | | |
| 合計 | 12 | 13 | | |

■エネルギー使用量・二酸化炭素排出量

| 項目 | 2022 | 2021 |
|----------------------|-----------|-----------|
| 電気 (Kw) | 7,690,197 | 7,386,408 |
| ガス (m ³) | 593,095 | 550,715 |
| 灯油等 (L) | 54,741 | 71,250 |
| CO2排出量 (t-CO2) | 4,885.1 | 4,813.9 |

■改修費及び改修内容

| 年度 | 改修費 (千円) | 改修内容 | |
|------|----------|---------------------------------|--|
| 2022 | 0 | <input type="checkbox"/> 長寿命化工事 | <input type="checkbox"/> その他工事 (法令対応等) |
| 2021 | 0 | <input type="checkbox"/> 長寿命化工事 | <input type="checkbox"/> その他工事 (法令対応等) |

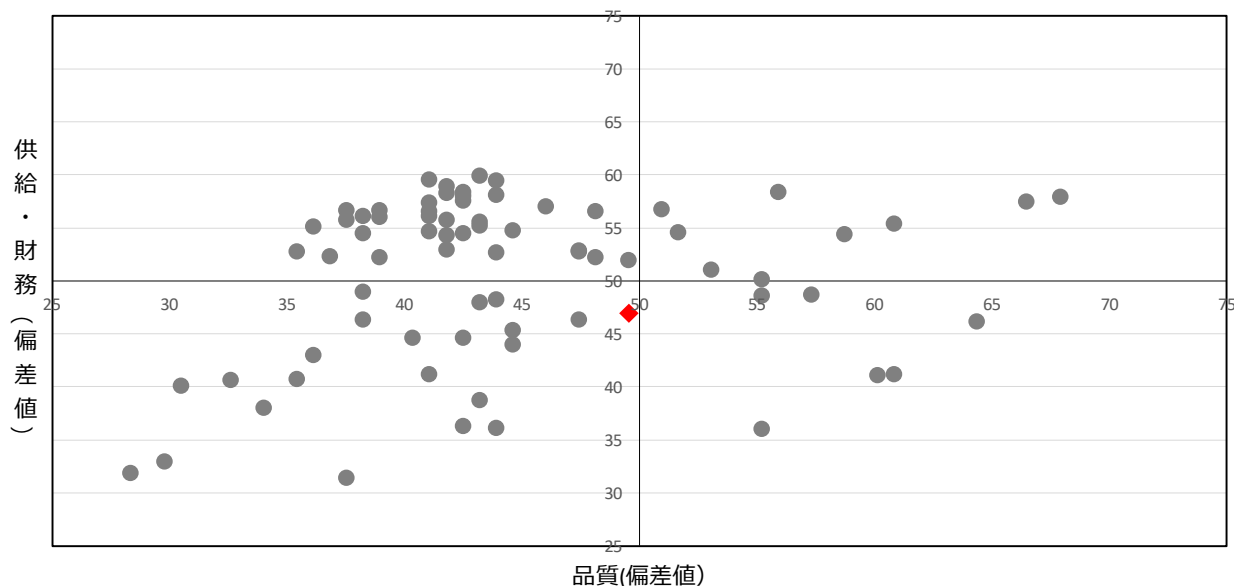
(注記) エネルギー使用量・二酸化炭素排出量
小学校全校 (75校) 合算分

4 施設現状分析

| ソフト | 項目 | 2022 | 2022平均 | 2022偏差値 | 2021 |
|-----|--------------------------------|-------------------------|---------|---------|---------|
| | | 利用率 (人/m ²) | 0.02 | 0.05 | |
| 財務 | 利用率当たりの支出 (円/人) | 188,039 | 142,930 | 47.2 | 276,052 |
| | 延床面積当たりの支出 (円/m ²) | 2,929 | 3,667 | 54.4 | 4,299 |
| ハード | 品質 | 築年数 (年) | 32 | 32.0 | 49.6 |

散布図 (施設用途ごとで作成)

【供給・財務 (縦) / 品質 (横)】



| | |
|------|----------|
| 施設名 | 大沼小学校 |
| 施設区分 | 学校教育系施設 |
| 施設用途 | 小学校 |
| 地区 | 下山 |
| 所管課 | 学校づくり推進課 |



1 基本情報 (複数棟の場合：建築年・建築構造・階数は床面積が一番大きい棟のものとします。)

| | | | | |
|--------|----------|-----------|--------------------------|-------------------------|
| 所在地 | 大沼町青木1番地 | 区域区分等 | 都市計画区域外 | |
| 年間開館日数 | 237 日 | 敷地面積／延床面積 | 25,269.00 m ² | 3,141.00 m ² |
| 運営形態 | 直営 | 指定管理期間 | - | ~ |
| 指定管理者 | - | 災害時の活用 | - | |

| | | | | |
|--------|-------------|-----------|----|---------------|
| 棟の構成 | 教室、倉庫、倉庫、倉庫 | | | |
| 建築年、構造 | 2011年 | 鉄筋コンクリート造 | 階数 | 地上 3 階 地下 0 階 |

2 利用状況

| 利用量 (年間延べ利用者数等) (人) | | 児童数 | |
|---------------------|------|------|------|
| 2022 | 2021 | 2022 | 2021 |
| 37 | 37 | - | - |

3 ランニングコスト

| 項目 | 2022 | | 2021 | |
|-------|---------|-------|------|--|
| | 支出 (千円) | | | |
| 施設運営費 | 6,246 | 5,218 | | |
| 施設維持費 | 1,730 | 2,001 | | |
| 指定管理費 | 0 | 0 | | |
| 修繕費 | 514 | 1,650 | | |
| 合計 | 8,490 | 8,869 | | |

■エネルギー使用量・二酸化炭素排出量

| 項目 | 2022 | 2021 |
|----------------------|-----------|-----------|
| 電気 (Kw) | 7,690,197 | 7,386,408 |
| ガス (m ³) | 593,095 | 550,715 |
| 灯油等 (L) | 54,741 | 71,250 |
| CO2排出量 (t-CO2) | 4,885.1 | 4,813.9 |

■改修費及び改修内容

| 年度 | 改修費 (千円) | 改修内容 | |
|------|----------|---------------------------------|--|
| 2022 | 0 | <input type="checkbox"/> 長寿命化工事 | <input type="checkbox"/> その他工事 (法令対応等) |
| 2021 | 0 | <input type="checkbox"/> 長寿命化工事 | <input type="checkbox"/> その他工事 (法令対応等) |

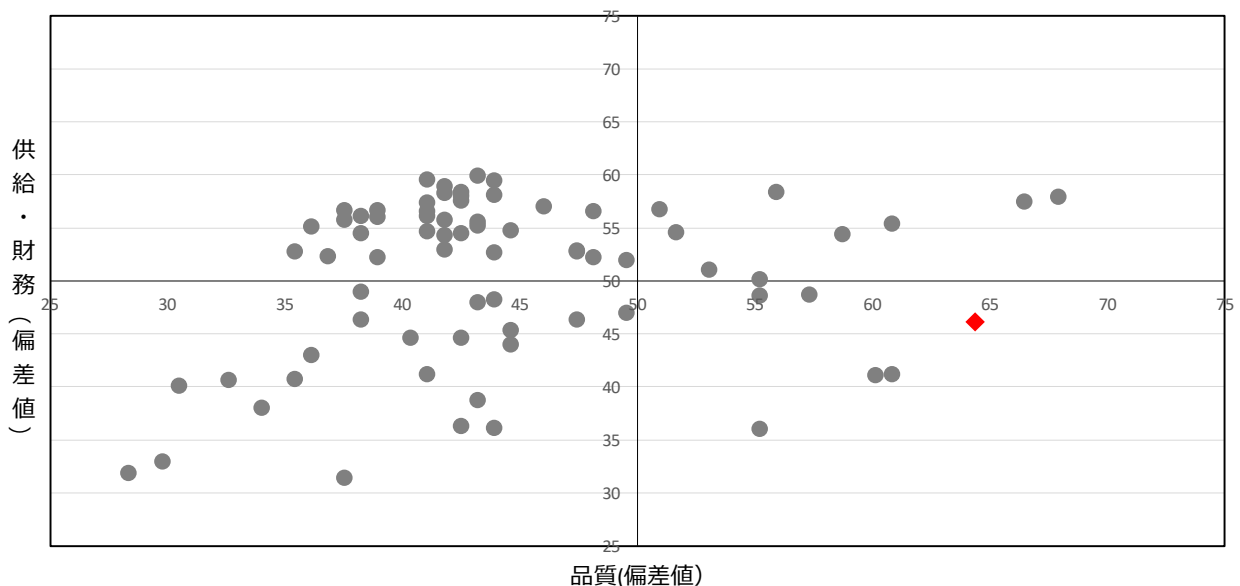
(注記) エネルギー使用量・二酸化炭素排出量
小学校全校 (75校) 合算分

4 施設現状分析

| ソフト | 項目 | 2022 | 2022平均 | 2022偏差値 | 2021 |
|-----|--------------------------------|-------------------------|---------|---------|---------|
| | | 利用率 (人/m ²) | 0.02 | 0.05 | |
| 財務 | 利用率当たりの支出 (円/人) | 229,460 | 142,930 | 44.6 | 239,703 |
| | 延床面積当たりの支出 (円/m ²) | 2,703 | 3,667 | 55.8 | 2,824 |
| ハード | 品質 | 築年数 (年) | 11 | 32.0 | 64.5 |

散布図 (施設用途ごとで作成)

【供給・財務 (縦) / 品質 (横)】



| | |
|------|----------|
| 施設名 | 巴ヶ丘小学校 |
| 施設区分 | 学校教育系施設 |
| 施設用途 | 小学校 |
| 地区 | 下山 |
| 所管課 | 学校づくり推進課 |



1 基本情報 (複数棟の場合：建築年・建築構造・階数は床面積が一番大きい棟のものとします。)

| | | | | | |
|--------|---------------------------------|-----------|-----------|--------------------------|-------------------------|
| 所在地 | 大桑町別当56番地 | | 区域区分等 | 都市計画区域外 | |
| 年間開館日数 | 237 | 日 | 敷地面積/延床面積 | 28,976.00 m ² | 4,708.00 m ² |
| 運営形態 | 直営 | | 指定管理期間 | - ~ - | |
| 指定管理者 | - | | 災害時の活用 | 緊急避難場所兼避難所 | |
| 棟の構成 | 教室、特別教室棟、体育館、プール専用付属室、屋外便所、飼育小屋 | | | | |
| 建築年、構造 | 2006年 | 鉄筋コンクリート造 | 階数 | 地上 2 階 | 地下 0 階 |

2 利用状況

| 利用量 (年間延べ利用者数等) (人) | | 児童数 | |
|---------------------|------|------|------|
| 2022 | 2021 | 2022 | 2021 |
| 56 | 56 | - | - |

3 ランニングコスト

| 項目 | 2022 | | 2021 | |
|-------|---------|--------|------|--|
| | 支出 (千円) | | | |
| 施設運営費 | 8,351 | 7,754 | | |
| 施設維持費 | 3,241 | 4,241 | | |
| 指定管理費 | 0 | 0 | | |
| 修繕費 | 7,481 | 0 | | |
| 合計 | 19,073 | 11,995 | | |

| 項目 | 2022 | | 2021 | |
|--------|---------|---|------|--|
| | 収入 (千円) | | | |
| 運営収入 | 0 | 0 | | |
| 不動産貸出し | 2 | 2 | | |
| 国県支出金 | 17,995 | 0 | | |
| 売電収入 | 0 | 0 | | |
| 合計 | 17,997 | 2 | | |

■エネルギー使用量・二酸化炭素排出量

| 項目 | 2022 | 2021 |
|----------------------|-----------|-----------|
| 電気 (Kw) | 7,690,197 | 7,386,408 |
| ガス (m ³) | 593,095 | 550,715 |
| 灯油等 (L) | 54,741 | 71,250 |
| CO2排出量 (t-CO2) | 4,885.1 | 4,813.9 |

■改修費及び改修内容

| 年度 | 改修費 (千円) | 改修内容 | |
|------|----------|--|---|
| 2022 | 98 | <input type="checkbox"/> 長寿命化工事 | <input checked="" type="checkbox"/> その他工事 (法令対応等) |
| 2021 | 7,174 | <input checked="" type="checkbox"/> 長寿命化工事 | <input type="checkbox"/> その他工事 (法令対応等) |

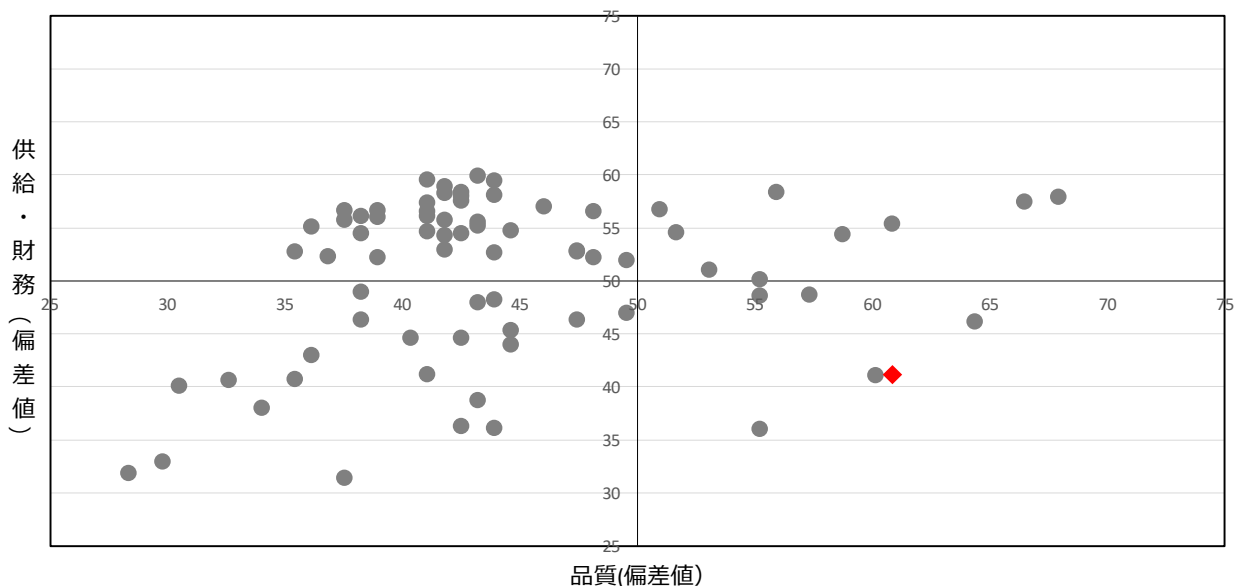
(注記) エネルギー使用量・二酸化炭素排出量
小学校全校 (75校) 合算分

4 施設現状分析

| ソフト | 項目 | 2022 | 2022平均 | 2022偏差値 | 2021 |
|-----|--------------------------------|-------------------------|---------|---------|---------|
| | | 利用率 (人/m ²) | 0.02 | 0.05 | |
| 財務 | 利用率当たりの支出 (円/人) | 340,590 | 142,930 | 37.6 | 214,197 |
| | 延床面積当たりの支出 (円/m ²) | 4,052 | 3,667 | 47.8 | 2,548 |
| ハード | 品質 | 築年数 (年) | 16 | 32.0 | 60.9 |

散布図 (施設用途ごとで作成)

【供給・財務 (縦) / 品質 (横)】



| | |
|------|----------|
| 施設名 | 小渡小学校 |
| 施設区分 | 学校教育系施設 |
| 施設用途 | 小学校 |
| 地区 | 旭 |
| 所管課 | 学校づくり推進課 |



1 基本情報 (複数棟の場合：建築年・建築構造・階数は床面積が一番大きい棟のものとします。)

| | | | | | | | |
|--------|-------------------------------------|-----------|----|-----------|--------------------------|-------------------------|----|
| 所在地 | 下切町平田3012番地1 | | | 区域区分等 | 都市計画区域外 | | |
| 年間開館日数 | 237 | 日 | | 敷地面積/延床面積 | 23,307.00 m ² | 2,795.00 m ² | |
| 運営形態 | 直営 | | | 指定管理期間 | - | ~ | |
| 指定管理者 | - | | | 災害時の活用 | - | | |
| 棟の構成 | 管理・教室棟、プール専用付属室、倉庫、体育館、便所、倉庫、便所、配膳室 | | | | | | |
| 建築年、構造 | 1968年 | 鉄筋コンクリート造 | 階数 | 地上 | 2階 | 地下 | 0階 |

2 利用状況

| 利用量 (年間延べ利用者数等) (人) | | 児童数 | |
|---------------------|------|------|------|
| 2022 | 2021 | 2022 | 2021 |
| 38 | 38 | - | - |

3 ランニングコスト

| 項目 | 2022 | | 2021 | |
|-------|---------|--------|------|--|
| | 支出 (千円) | | | |
| 施設運営費 | 5,900 | 5,058 | | |
| 施設維持費 | 1,601 | 1,911 | | |
| 指定管理費 | 0 | 0 | | |
| 修繕費 | 7,125 | 4,014 | | |
| 合計 | 14,626 | 10,983 | | |

| 項目 | 2022 | | 2021 | |
|--------|---------|---|------|--|
| | 収入 (千円) | | | |
| 運営収入 | 0 | 0 | | |
| 不動産貸出し | 2 | 2 | | |
| 国県支出金 | 0 | 0 | | |
| 売電収入 | 0 | 0 | | |
| 合計 | 2 | 2 | | |

■エネルギー使用量・二酸化炭素排出量

| 項目 | 2022 | 2021 |
|----------------|-----------|-----------|
| 電気 (Kw) | 7,690,197 | 7,386,408 |
| ガス (m) | 593,095 | 550,715 |
| 灯油等 (L) | 54,741 | 71,250 |
| CO2排出量 (t-CO2) | 4,885.1 | 4,813.9 |

■改修費及び改修内容

| 年度 | 改修費 (千円) | 改修内容 | |
|------|----------|---------------------------------|---|
| 2022 | 98 | <input type="checkbox"/> 長寿命化工事 | <input checked="" type="checkbox"/> その他工事 (法令対応等) |
| 2021 | 0 | <input type="checkbox"/> 長寿命化工事 | <input type="checkbox"/> その他工事 (法令対応等) |

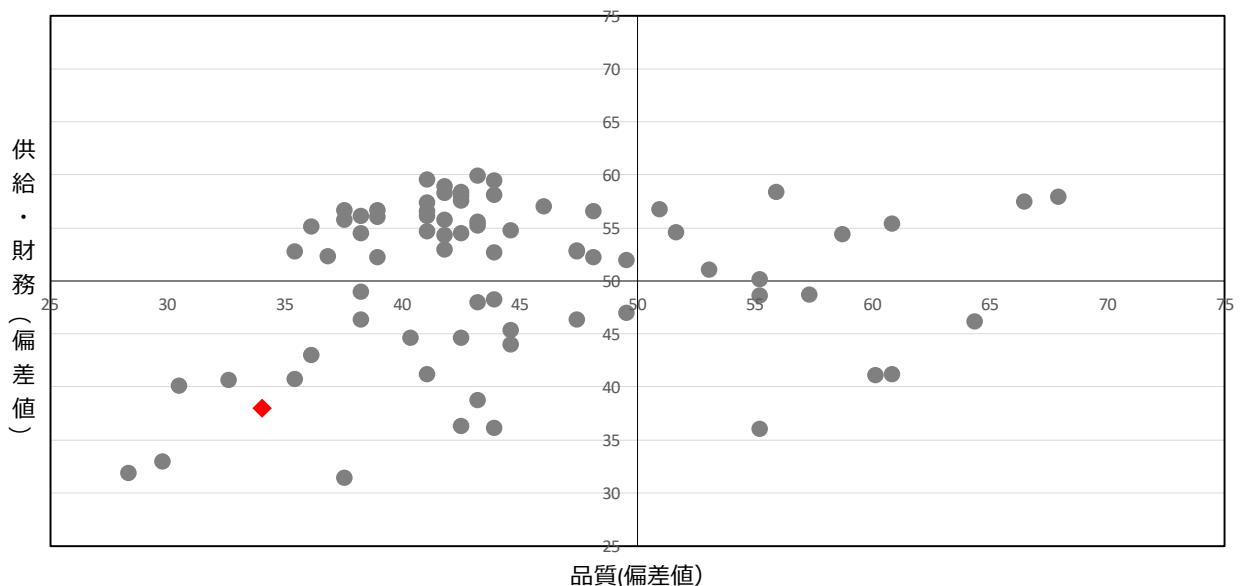
(注記) エネルギー使用量・二酸化炭素排出量
小学校全校 (75校) 合算分

4 施設現状分析

| ソフト | 項目 | 2022 | 2022平均 | 2022偏差値 | 2021 |
|-----|--------------------------------|-------------------------|---------|---------|---------|
| | | 利用率 (人/m ²) | 0.02 | 0.05 | |
| 財務 | 利用率当たりの支出 (円/人) | 384,895 | 142,930 | 34.8 | 289,027 |
| | 延床面積当たりの支出 (円/m ²) | 5,233 | 3,667 | 40.7 | 3,930 |
| ハード | 品質 | 築年数 (年) | 54 | 32.0 | 34.1 |

散布図 (施設用途ごとで作成)

【供給・財務 (縦) / 品質 (横)】



| | |
|------|----------|
| 施設名 | 敷島小学校 |
| 施設区分 | 学校教育系施設 |
| 施設用途 | 小学校 |
| 地区 | 旭 |
| 所管課 | 学校づくり推進課 |



1 基本情報 (複数棟の場合：建築年・建築構造・階数は床面積が一番大きい棟のものとします。)

| | | | | | |
|--------|-------------------------------------|-----------|-----------|--------------------------|-------------------------|
| 所在地 | 杉本町稲場下27番地1 | | 区域区分等 | 都市計画区域外 | |
| 年間開館日数 | 237 | 日 | 敷地面積/延床面積 | 15,010.00 m ² | 2,332.00 m ² |
| 運営形態 | 直営 | | 指定管理期間 | - ~ - | |
| 指定管理者 | - | | 災害時の活用 | - | |
| 棟の構成 | 管理・教室棟、体育館、倉庫、便所、教室、便所、更衣室、プール専用付属室 | | | | |
| 建築年、構造 | 1970年 | 鉄筋コンクリート造 | 階数 | 地上 2 階 | 地下 0 階 |

2 利用状況

| 利用量 (年間延べ利用者数等) (人) | | 児童数 | |
|---------------------|------|------|------|
| 2022 | 2021 | 2022 | 2021 |
| 55 | 55 | - | - |

3 ランニングコスト

| 項目 | 2022 | | 2021 | |
|-------|---------|-------|------|--|
| | 支出 (千円) | | | |
| 施設運営費 | 6,332 | 5,275 | | |
| 施設維持費 | 1,604 | 2,369 | | |
| 指定管理費 | 0 | 0 | | |
| 修繕費 | 5,726 | 774 | | |
| 合計 | 13,662 | 8,418 | | |

| 項目 | 2022 | | 2021 | |
|--------|---------|---|------|--|
| | 収入 (千円) | | | |
| 運営収入 | 0 | 0 | | |
| 不動産貸出し | 6 | 7 | | |
| 国県支出金 | 0 | 0 | | |
| 売電収入 | 0 | 0 | | |
| 合計 | 6 | 7 | | |

■エネルギー使用量・二酸化炭素排出量

| 項目 | 2022 | 2021 |
|----------------------|-----------|-----------|
| 電気 (Kw) | 7,690,197 | 7,386,408 |
| ガス (m ³) | 593,095 | 550,715 |
| 灯油等 (L) | 54,741 | 71,250 |
| CO2排出量 (t-CO2) | 4,885.1 | 4,813.9 |

■改修費及び改修内容

| 年度 | 改修費 (千円) | 改修内容 | |
|------|----------|---------------------------------|---|
| 2022 | 98 | <input type="checkbox"/> 長寿命化工事 | <input checked="" type="checkbox"/> その他工事 (法令対応等) |
| 2021 | 0 | <input type="checkbox"/> 長寿命化工事 | <input type="checkbox"/> その他工事 (法令対応等) |

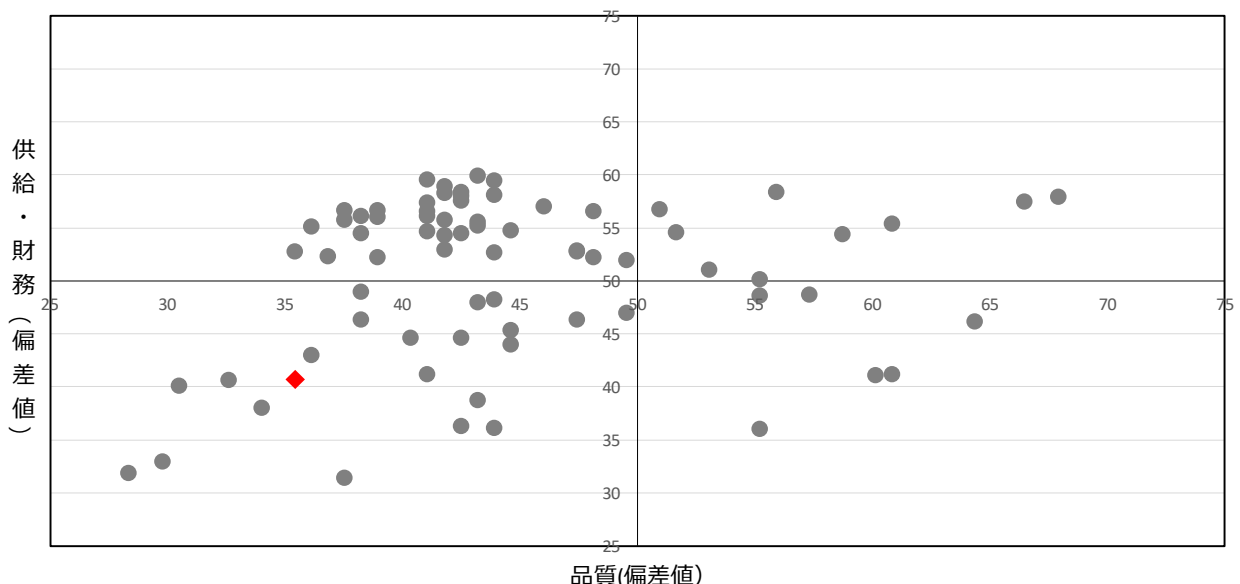
(注記) エネルギー使用量・二酸化炭素排出量
小学校全校 (75校) 合算分

4 施設現状分析

| ソフト | 項目 | 2022 | | 2022平均 | | 2022偏差値 | | 2021 | |
|-----|--------------------------------|---------|---------|---------|------|---------|---------|------|---|
| | | | | | | | | | |
| 供給 | 利用率 (人/m ²) | 0.03 | 0.05 | 0.05 | 41.9 | 40.8 | 0.03 | - | - |
| | 利用率当たりの支出 (円/人) | 248,400 | 142,930 | 142,930 | 43.4 | | 153,055 | | |
| 財務 | 延床面積当たりの支出 (円/m ²) | 5,859 | 3,667 | 3,667 | 37.0 | 3,610 | | | |
| | 品質 | 築年数 (年) | 52 | 32.0 | 35.5 | | | | |

散布図 (施設用途ごとで作成)

【供給・財務 (縦) / 品質 (横)】



| | |
|------|----------|
| 施設名 | 稲武小学校 |
| 施設区分 | 学校教育系施設 |
| 施設用途 | 小学校 |
| 地区 | 稲武 |
| 所管課 | 学校づくり推進課 |



1 基本情報 (複数棟の場合；建築年・建築構造・階数は床面積が一番大きい棟のものとします。)

| | | | | | | |
|--------|---|-----------|--|-----------|--------------------------|-------------------------|
| 所在地 | 稲武町シメ田20番地1 | | | 区域区分等 | 都市計画区域外 | |
| 年間開館日数 | 237 | 日 | | 敷地面積／延床面積 | 15,152.00 m ² | 5,417.00 m ² |
| 運営形態 | 直営 | | | 指定管理期間 | - | ~ |
| 指定管理者 | - | | | 災害時の活用 | - | |
| 棟の構成 | 管理・普通教室・特別教室棟、特別教室・体育館、ランチルーム、体育器具庫、プール機械室、プール更衣室 | | | | | |
| 建築年、構造 | 1982年 | 鉄筋コンクリート造 | | 階数 | 地上 3 階 | 地下 0 階 |

2 利用状況

| 利用量 (年間延べ利用者数等) (人) | | 児童数 | |
|---------------------|------|------|------|
| 2022 | 2021 | 2022 | 2021 |
| 64 | 64 | - | - |

3 ランニングコスト

| 項目 | 2022 | | 2021 | |
|-------|---------|--------|------|--|
| | 支出 (千円) | | | |
| 施設運営費 | 8,959 | 7,327 | | |
| 施設維持費 | 1,758 | 1,615 | | |
| 指定管理費 | 0 | 0 | | |
| 修繕費 | 873 | 12,411 | | |
| 合計 | 11,590 | 21,353 | | |

| 項目 | 2022 | | 2021 | |
|--------|---------|---|------|--|
| | 収入 (千円) | | | |
| 運営収入 | 0 | 0 | | |
| 不動産貸出し | 0 | 0 | | |
| 国県支出金 | 0 | 0 | | |
| 売電収入 | 0 | 0 | | |
| 合計 | 0 | 0 | | |

■エネルギー使用量・二酸化炭素排出量

| 項目 | 2022 | 2021 |
|----------------|-----------|-----------|
| 電気 (Kw) | 7,690,197 | 7,386,408 |
| ガス (m) | 593,095 | 550,715 |
| 灯油等 (L) | 54,741 | 71,250 |
| CO2排出量 (t-CO2) | 4,885.1 | 4,813.9 |

■改修費及び改修内容

| 年度 | 改修費 (千円) | 改修内容 | |
|------|----------|---------------------------------|---|
| 2022 | 98 | <input type="checkbox"/> 長寿命化工事 | <input checked="" type="checkbox"/> その他工事 (法令対応等) |
| 2021 | 0 | <input type="checkbox"/> 長寿命化工事 | <input type="checkbox"/> その他工事 (法令対応等) |

(注記) エネルギー使用量・二酸化炭素排出量
小学校全校 (75校) 合算分

4 施設現状分析

| ソフト | 項目 | 2022 | 2022平均 | 2022偏差値 | 2021 |
|-----|--------------------------------|-------------------------|---------|---------|---------|
| | | 利用率 (人/m ²) | 0.02 | 0.05 | |
| 財務 | 利用率当たりの支出 (円/人) | 181,094 | 142,930 | 47.6 | 333,641 |
| | 延床面積当たりの支出 (円/m ²) | 2,140 | 3,667 | 59.1 | 3,942 |
| ハード | 品質 | 築年数 (年) | 40 | 32.0 | 44.0 |

散布図 (施設用途ごとで作成)

【供給・財務 (縦) / 品質 (横)】

