

施設名	猿投公園
施設区分	スポーツ・レクリエーション・観光施設
施設用途	スポーツ施設
地区	井郷
所管課	スポーツ振興課



1 基本情報 (複数棟の場合：建築年・建築構造・階数は床面積が一番大きい棟のものとします。)

所在地	高町東山40番地	区域区分等	市街化調整区域		
年間開館日数	311 日	敷地面積/延床面積	320,980.65 m <sup>2</sup>	17,126.83 m <sup>2</sup>	
運営形態	指定管理	指定管理期間	令和元年4月	～	令和6年3月
指定管理者	(公財)豊田市スポーツ協会	災害時の活用	救援部隊活動拠点、救援物資等受入施設		
棟の構成	体育館、陸上競技場、ソフトボール場、野球場、アーチェリー場、弓道場、球技場				
建築年、構造	1989年	鉄筋コンクリート造	階数	地上 2 階	地下 0 階

2 利用状況

利用量 (年間延べ利用者数等) (人)		部屋利用率 (%)	
2022	2021	2022	2021
151,130	233,375	25.0	25.7

3 ランニングコスト

項目	2022		2021	
	支出 (千円)			
施設運営費	36,469	33,569	収入	12,635
施設維持費	409	289	不動産貸出し	39
指定管理費	89,660	85,986	国県支出金	0
修繕費	6,061	258,004	売電収入	0
合計	132,599	377,848	合計	12,674

■エネルギー使用量・二酸化炭素排出量

項目	2022	2021
電気 (Kw)	514,347	477,590
ガス (m)	0	0
灯油等 (L)	4,274	3,831
CO2排出量 (t-CO2)	232.9	223.5

■改修費及び改修内容

年度	改修費 (千円)	改修内容	
2022	0	<input type="checkbox"/> 長寿命化工事	<input type="checkbox"/> その他工事 (法令対応等)
2021	2,702	<input checked="" type="checkbox"/> 長寿命化工事	<input type="checkbox"/> その他工事 (法令対応等)

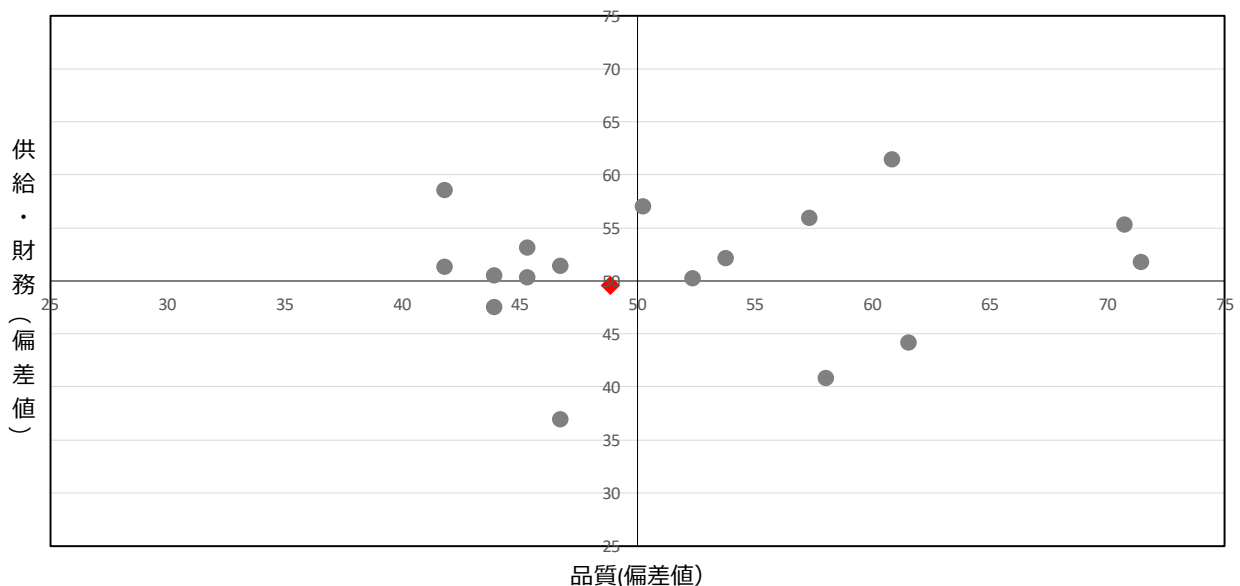
(注記) エネルギー使用量・二酸化炭素排出量

4 施設現状分析

ソフト	項目	2022	2022平均	2022偏差値	2021
		利用率 (人/日・m)	0.03	0.11	45.0
財務	部屋利用率 (%)	25.0	34.3	45.8	25.7
	利用量当たりの支出 (円/人)	878	928	50.9	1,620
ハード	延床面積当たりの支出 (円/m)	7,743	15,627	56.7	22,062
	品質	築年数 (年)	33	32.0	48.9

散布図 (施設用途ごとで作成)

【供給・財務 (縦) / 品質 (横)】



施設名	毘森公園
施設区分	スポーツ・レクリエーション・観光施設
施設用途	スポーツ施設
地区	朝日丘
所管課	スポーツ振興課



1 基本情報 (複数棟の場合：建築年・建築構造・階数は床面積が一番大きい棟のものとします。)

所在地	小坂町1丁目41番地	区域区分等	市街化調整区域	
年間開館日数	311 日	敷地面積/延床面積	56,016.58 m <sup>2</sup>	1,606.93 m <sup>2</sup>
運営形態	指定管理	指定管理期間	令和元年4月	～ 令和6年3月
指定管理者	(公財)豊田市スポーツ協会	災害時の活用	広域避難地	
棟の構成	野球場、弓道場、管理棟			
建築年、構造	1979年	鉄筋コンクリート造	階数	地上 2 階 地下 0 階

2 利用状況

利用量 (年間延べ利用者数等) (人)		部屋利用率 (%)	
2022	2021	2022	2021
39,709	16,601	38.3	35.9

3 ランニングコスト

項目	2022		2021	
	支出 (千円)		支出 (千円)	
施設運営費	2,009	2,495	運営収入	1,233
施設維持費	383	188	不動産貸出し	44
指定管理費	18,606	21,144	国県支出金	0
修繕費	3,795	0	売電収入	0
合計	24,793	23,827	合計	1,277

■エネルギー使用量・二酸化炭素排出量

項目	2022	2021
電気 (Kw)	31,727	48,107
ガス (m)	0	0
灯油等 (L)	486	346
CO2排出量 (t-CO2)	14.9	22.5

■改修費及び改修内容

年度	改修費 (千円)	改修内容	
2022	0	<input type="checkbox"/> 長寿命化工事	<input type="checkbox"/> その他工事 (法令対応等)
2021	30,459	<input checked="" type="checkbox"/> 長寿命化工事	<input type="checkbox"/> その他工事 (法令対応等)

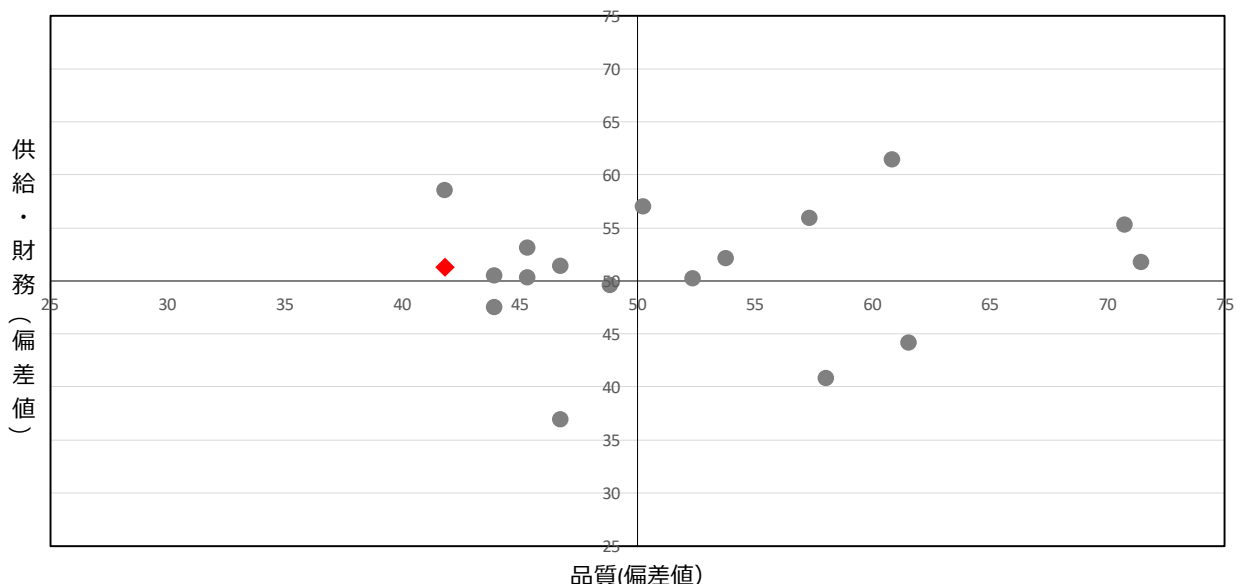
(注記) エネルギー使用量・二酸化炭素排出量

4 施設現状分析

ソフト	項目	2022	2022平均	2022偏差値	2021
		利用率 (人/日・m <sup>2</sup> )	0.08	0.11	48.3
財務	部屋利用率 (%)	38.3	34.3	51.9	35.9
	利用率当たりの支出 (円/人)	625	928	55.1	1,436
ハード	延床面積当たりの支出 (円/m <sup>2</sup> )	15,429	15,627	50.2	14,828
	品質	築年数 (年)	43	32.0	41.9

散布図 (施設用途ごとで作成)

【供給・財務 (縦) / 品質 (横)】



施設名	柳川瀬公園
施設区分	スポーツ・レクリエーション・観光施設
施設用途	スポーツ施設
地区	上郷
所管課	スポーツ振興課



1 基本情報 (複数棟の場合：建築年・建築構造・階数は床面積が一番大きい棟のものとします。)

所在地	畷部東町柳川瀬1番地1		区域区分等	市街化調整区域	
年間開館日数	311	日	敷地面積/延床面積	197,000.00 m <sup>2</sup>	1,889.00 m <sup>2</sup>
運営形態	指定管理		指定管理期間	令和元年4月 ~ 令和6年3月	
指定管理者	NPO法人かみごうスポーツクラブ		災害時の活用	救援物資等受入施設	
棟の構成	体育館、管理棟				
建築年、構造	1986年	鉄筋コンクリート造	階数	地上 2 階	地下 0 階

2 利用状況

利用量 (年間延べ利用者数等) (人)		部屋利用率 (%)	
延べ利用者数		2022	2021
2022	2021	81.3	84.3
35,507	32,771		

3 ランニングコスト

項目	2022		2021	
	支出 (千円)			
施設運営費	12,924	10,525		
施設維持費	383	158		
指定管理費	30,710	29,607		
修繕費	1,320	8,172		
合計	45,337	48,462		

項目	2022		2021	
	収入 (千円)			
運営収入	11,223	13,489		
不動産貸出し	0	0		
国県支出金	0	0		
売電収入	0	0		
合計	11,223	13,489		

■エネルギー使用量・二酸化炭素排出量

項目	2022	2021
電気 (Kw)	291,757	299,323
ガス (m)	55	22
灯油等 (L)	0	0
CO2排出量 (t-CO2)	126.7	134.6

■改修費及び改修内容

年度	改修費 (千円)	改修内容	
2022	0	<input type="checkbox"/> 長寿命化工事	<input type="checkbox"/> その他工事 (法令対応等)
2021	0	<input type="checkbox"/> 長寿命化工事	<input type="checkbox"/> その他工事 (法令対応等)

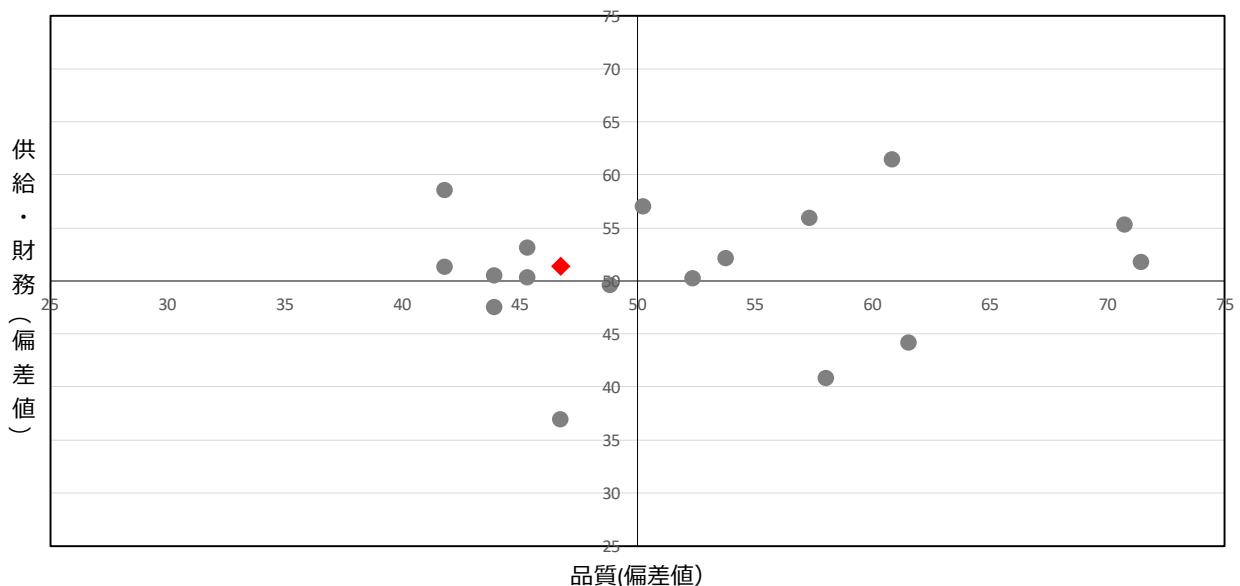
(注記) エネルギー使用量・二酸化炭素排出量

4 施設現状分析

ソフト	項目	2022	2022平均	2022偏差値	2021
				51.4	
供給	利用率 (人/日・m <sup>2</sup> )	0.07	0.11	47.0	0.06
	部屋利用率 (%)	81.3	34.3	71.5	84.3
財務	利用量当たりの支出 (円/人)	1,277	928	44.2	1,479
	延床面積当たりの支出 (円/m <sup>2</sup> )	24,001	15,627	42.9	25,655
ハード	品質	築年数 (年)	36	32.0	46.8

散布図 (施設用途ごとで作成)

【供給・財務 (縦) / 品質 (横)】



施設名	豊田市高岡公園体育館
施設区分	スポーツ・レクリエーション・観光施設
施設用途	スポーツ施設
地区	前林
所管課	スポーツ振興課



1 基本情報 (複数棟の場合：建築年・建築構造・階数は床面積が一番大きい棟のものとします。)

所在地	中田町川向8番地		区域区分等	市街化調整区域	
年間開館日数	311 日		敷地面積／延床面積	18,525.29 m <sup>2</sup>	3,083.02 m <sup>2</sup>
運営形態	指定管理 (利用料金制)		指定管理期間	令和元年4月 ~ 令和6年3月	
指定管理者	ホームックス (株)		災害時の活用	救援物資等受入施設	
棟の構成	体育館				
建築年、構造	1991年	鉄骨造	階数	地上 1 階	地下 0 階

2 利用状況

利用量 (年間延べ利用者数等) (人)		部屋利用率 (%)	
延べ利用者数			
2022	2021	2022	2021
49,635	50,525	78.7	81.5

3 ランニングコスト

項目	2022		2021	
	支出 (千円)			
施設運営費	12,519	8,004		
施設維持費	383	149		
指定管理費	13,080	26,057		
修繕費	2,200	1,925		
合計	28,182	36,135		

項目	2022		2021	
	収入 (千円)			
運営収入	10,821	11,169		
不動産貸出し	157	1		
国県支出金	0	0		
売電収入	0	0		
合計	10,978	11,170		

■エネルギー使用量・二酸化炭素排出量

項目	2022	2021
電気 (Kw)	378,171	249
ガス (m <sup>3</sup> )	42	31
灯油等 (L)	635	249
CO2排出量 (t-CO2)	165.4	0.8

■改修費及び改修内容

年度	改修費 (千円)	改修内容	
2022	0	<input type="checkbox"/> 長寿命化工事	<input type="checkbox"/> その他工事 (法令対応等)
2021	0	<input type="checkbox"/> 長寿命化工事	<input type="checkbox"/> その他工事 (法令対応等)

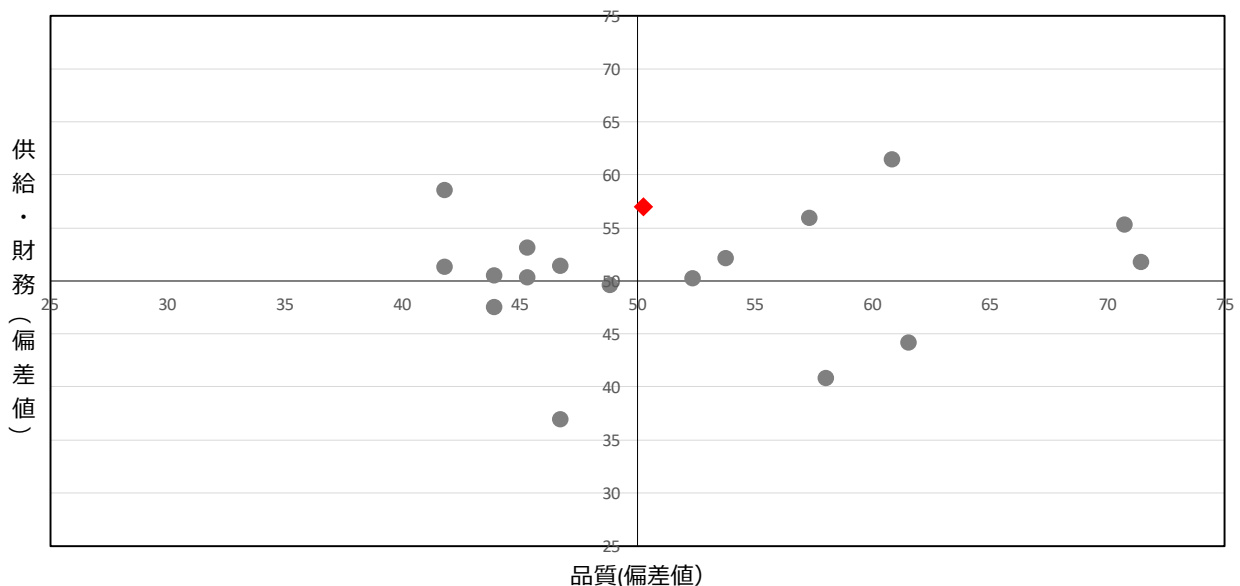
(注記) エネルギー使用量・二酸化炭素排出量

4 施設現状分析

ソフト	項目	2022	2022平均	2022偏差値	2021
				57.1	
供給	利用率 (人/日・m <sup>2</sup> )	0.06	0.11	46.5	0.06
	部屋利用率 (%)	78.7	34.3	70.3	81.5
財務	利用量当たりの支出 (円/人)	568	928	56.1	716
	延床面積当たりの支出 (円/m <sup>2</sup> )	9,142	15,627	55.6	11,721
ハード	品質	築年数 (年)	31	32.0	50.3

散布図 (施設用途ごとで作成)

【供給・財務 (縦) / 品質 (横)】





施設名	豊田市東山体育センター
施設区分	スポーツ・レクリエーション・観光施設
施設用途	スポーツ施設
地区	美里
所管課	スポーツ振興課



1 基本情報 (複数棟の場合；建築年・建築構造・階数は床面積が一番大きい棟のものとします。)

所在地	宝来町4丁目758番地10			区域区分等	第一種中高層住居専用地域	
年間開館日数	311 日			敷地面積／延床面積	30,946.00 m <sup>2</sup>	1,545.51 m <sup>2</sup>
運営形態	指定管理			指定管理期間	令和元年4月 ~ 令和6年3月	
指定管理者	NPO法人美里スポーツクラブ			災害時の活用	救援物資等受入施設	
棟の構成	体育館					
建築年、構造	1979年	鉄筋コンクリート造		階数	地上 1 階	地下 0 階

2 利用状況

利用量 (年間延べ利用者数等) (人)		部屋利用率 (%)	
延べ利用者数			
2022	2021	2022	2021
35,137	31,718	88.0	87.0

3 ランニングコスト

項目	2022		2021	
	支出 (千円)			
施設運営費	4,486		3,533	
施設維持費	383		182	
指定管理費	7,667		23,490	
修繕費	3,921		0	
合計	16,457		27,205	

項目	2022		2021	
	収入 (千円)			
運営収入	3,329		2,855	
不動産貸出し	87		22	
国県支出金	0		0	
売電収入	0		0	
合計	3,416		2,877	

■エネルギー使用量・二酸化炭素排出量

項目	2022	2021
電気 (Kw)	89,084	84,119
ガス (m <sup>3</sup> )	106	108
灯油等 (L)	0	0
CO2排出量 (t-CO2)	38.9	38.1

■改修費及び改修内容

年度	改修費 (千円)	改修内容	
2022	0	<input type="checkbox"/> 長寿命化工事	<input type="checkbox"/> その他工事 (法令対応等)
2021	5,854	<input checked="" type="checkbox"/> 長寿命化工事	<input type="checkbox"/> その他工事 (法令対応等)

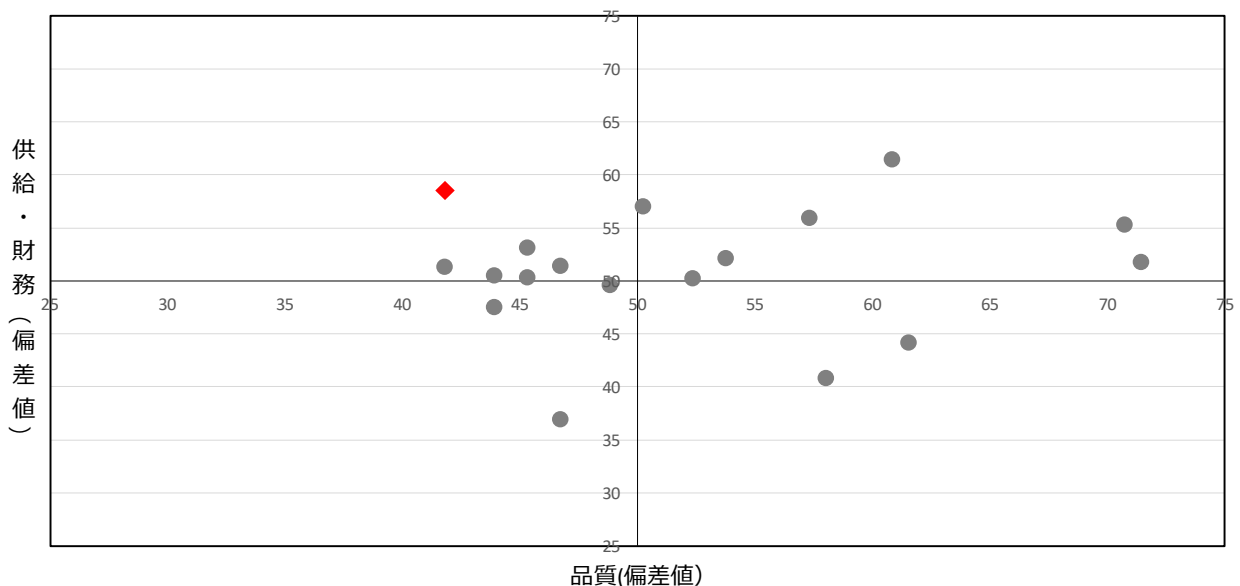
(注記) エネルギー使用量・二酸化炭素排出量

4 施設現状分析

ソフト	項目	2022	2022平均	2022偏差値	2021
				58.6	
供給	利用率 (人/日・m <sup>2</sup> )	0.08	0.11	47.9	0.07
	部屋利用率 (%)	88.0	34.3	74.6	87.0
財務	利用量当たりの支出 (円/人)	469	928	57.8	858
	延床面積当たりの支出 (円/m <sup>2</sup> )	10,649	15,627	54.3	17,603
ハード	品質	築年数 (年)	43	32.0	41.9

散布図 (施設用途ごとで作成)

【供給・財務 (縦) / 品質 (横)】



施設名	豊田市五ヶ丘運動広場
施設区分	スポーツ・レクリエーション・観光施設
施設用途	スポーツ施設
地区	益富
所管課	スポーツ振興課



1 基本情報 (複数棟の場合：建築年・建築構造・階数は床面積が一番大きい棟のものとします。)

所在地	五ヶ丘6丁目1番地	区域区分等	市街化調整区域	
年間開館日数	311 日	敷地面積／延床面積	26,274.00 m <sup>2</sup>	210.00 m <sup>2</sup>
運営形態	指定管理	指定管理期間	令和元年4月	～ 令和6年3月
指定管理者	(公財) 豊田市スポーツ協会	災害時の活用	-	
棟の構成	管理棟			
建築年、構造	2001年	鉄筋コンクリート造	階数	地上 1 階 地下 0 階

2 利用状況

利用量 (年間延べ利用者数等) (人)		-	
延べ利用者数		-	
2022	2021	2022	2021
35,138	20,315	-	-

3 ランニングコスト

支出 (千円)	項目	2022	2021	収入 (千円)	項目	2022	2021
	施設運営費	3,784	0		運営収入	954	966
	施設維持費	0	2	不動産貸出し	0	0	
	指定管理費	4,835	24,229	国県支出金	0	0	
	修繕費	0	0	売電収入	0	0	
	合計	8,619	24,231	合計	954	966	

■エネルギー使用量・二酸化炭素排出量

項目	2022	2021
電気 (Kw)	36,296	35,047
ガス (m)	70	54
灯油等 (L)	418	380
CO2排出量 (t-CO2)	16.9	16.8

■改修費及び改修内容

年度	改修費 (千円)	改修内容	
2022	0	<input type="checkbox"/> 長寿命化工事	<input type="checkbox"/> その他工事 (法令対応等)
2021	0	<input type="checkbox"/> 長寿命化工事	<input type="checkbox"/> その他工事 (法令対応等)

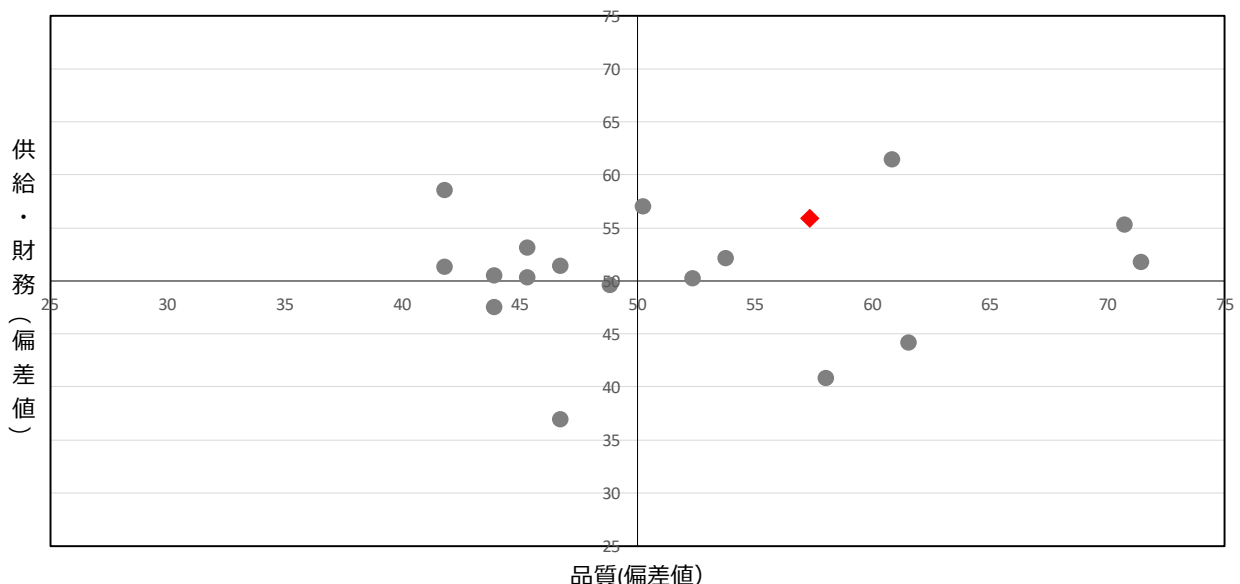
(注記) エネルギー使用量・二酸化炭素排出量

4 施設現状分析

項目		2022	2022平均	2022偏差値	2021	
ソフト	供給	利用率 (人/日・m <sup>2</sup> )	0.54	0.11	78.0	
	財務	-	-	-	-	
		利用量当たりの支出 (円/人)	246	928	61.5	1,193
		延床面積当たりの支出 (円/m <sup>2</sup> )	41,040	15,627	28.5	115,386
ハード	品質	築年数 (年)	21	32.0	57.4	

散布図 (施設用途ごとで作成)

【供給・財務 (縦) / 品質 (横)】



施設名	豊田市西部体育館
施設区分	スポーツ・レクリエーション・観光施設
施設用途	スポーツ施設
地区	逢妻
所管課	スポーツ振興課



1 基本情報 (複数棟の場合：建築年・建築構造・階数は床面積が一番大きい棟のものとします。)

所在地	西新町6丁目143番地	区域区分等	市街化調整区域	
年間開館日数	311 日	敷地面積/延床面積	22,570.00 m <sup>2</sup>	3,651.09 m <sup>2</sup>
運営形態	指定管理(利用料金制)	指定管理期間	令和2年4月 ~ 令和7年3月	
指定管理者	ハマダスポーツ企画(株)	災害時の活用	救援物資等受入施設	
棟の構成	体育館			
建築年、構造	2006年	鉄筋コンクリート造	階数	地上 2 階 地下 0 階

2 利用状況

利用量(年間延べ利用者数等)(人)		部屋利用率(%)	
延べ利用者数			
2022	2021	2022	2021
102,658	36,945	88.6	88.0

3 ランニングコスト

項目	2022		2021	
	支出(千円)		支出(千円)	
施設運営費	9,279	6,168	運営収入	8,511
施設維持費	85	377	不動産貸出し	1
指定管理費	7,395	14,116	国県支出金	0
修繕費	0	0	売電収入	1
合計	16,759	20,661	合計	8,513

■エネルギー使用量・二酸化炭素排出量

項目	2022	2021
電気 (Kw)	258,166	277,077
ガス (m)	27	33
灯油等 (L)	0	0
CO2排出量 (t-CO2)	112.0	124.7

■改修費及び改修内容

年度	改修費(千円)	改修内容	
2022	0	<input type="checkbox"/> 長寿命化工事	<input type="checkbox"/> その他工事(法令対応等)
2021	0	<input type="checkbox"/> 長寿命化工事	<input type="checkbox"/> その他工事(法令対応等)

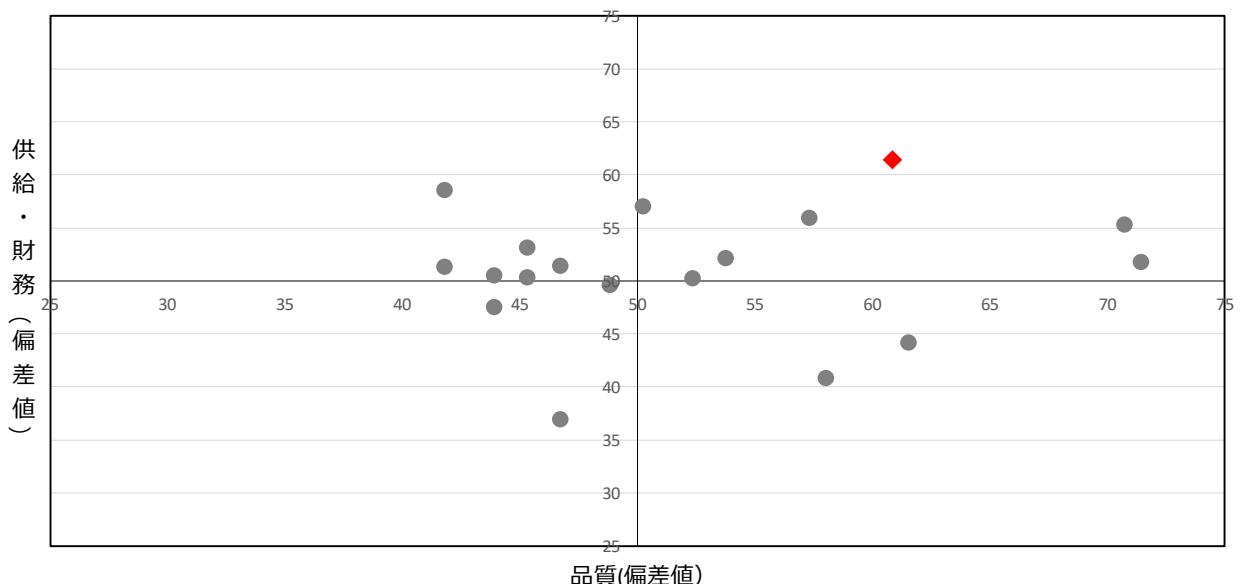
(注記) エネルギー使用量・二酸化炭素排出量

4 施設現状分析

ソフト	項目	2022	2022平均	2022偏差値	2021
		利用率(人/日・m <sup>2</sup> )	0.10	0.11	
財務	部屋利用率(%)	88.6	34.3	74.8	88.0
	利用量当たりの支出(円/人)	164	928	62.9	560
ハード	延床面積当たりの支出(円/m <sup>2</sup> )	4,591	15,627	59.4	5,659
	品質	築年数(年)	16	32.0	60.9

散布図(施設用途ごとで作成)

【供給・財務(縦) / 品質(横)】



施設名	井上公園水泳場
施設区分	スポーツ・レクリエーション・観光施設
施設用途	スポーツ施設
地区	井郷
所管課	スポーツ振興課



1 基本情報 (複数棟の場合：建築年・建築構造・階数は床面積が一番大きい棟のものとします。)

所在地	井上町 1 1 丁目 8 番地 6	区域区分等	第一種低層住居専用地域	
年間開館日数	311 日	敷地面積／延床面積	47,700.00 m <sup>2</sup>	2,828.03 m <sup>2</sup>
運営形態	指定管理 (利用料金制)	指定管理期間	令和2年4月	～ 令和7年3月
指定管理者	井上公園水泳場運営企業体	災害時の活用	-	
棟の構成	屋内プール			
建築年、構造	2007年	鉄筋コンクリート造	階数	地上 2 階 地下 0 階

2 利用状況

利用量 (年間延べ利用者数等) (人)		-	
延べ利用者数		-	
2022	2021	2022	2021
100,098	87,028	-	-

3 ランニングコスト

項目	2022		2021	
	支出 (千円)			
施設運営費	44,629	33,825		
施設維持費	409	930		
指定管理費	36,580	67,672		
修繕費	5,192	32,455		
合計	86,810	134,882		

項目	2022		2021	
	収入 (千円)			
運営収入	19,988	16,645		
不動産貸出し	3	3		
国県支出金	0	0		
売電収入	0	0		
合計	19,991	16,648		

■エネルギー使用量・二酸化炭素排出量

項目	2022	2021
電気 (Kw)	1,393,873	1,509,473
ガス (m <sup>3</sup> )	0	0
灯油等 (L)	457	300
CO2排出量 (t-CO2)	604.7	678.5

■改修費及び改修内容

年度	改修費 (千円)	改修内容	
2022	11,430	<input checked="" type="checkbox"/> 長寿命化工事	<input type="checkbox"/> その他工事 (法令対応等)
2021	0	<input type="checkbox"/> 長寿命化工事	<input type="checkbox"/> その他工事 (法令対応等)

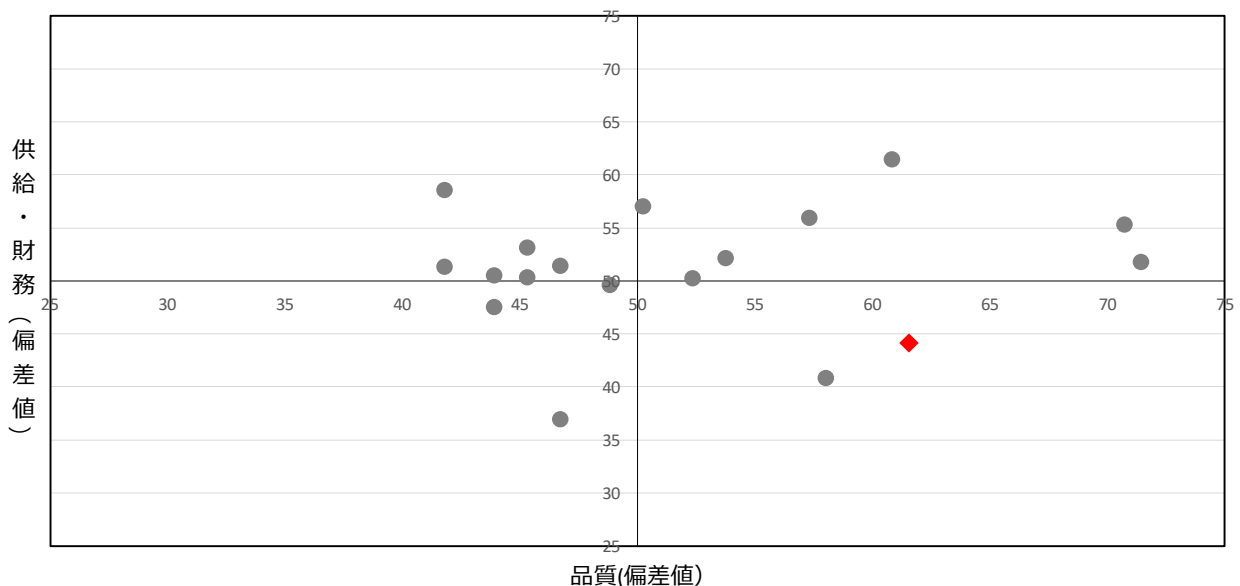
(注記) エネルギー使用量・二酸化炭素排出量

4 施設現状分析

ソフト	項目	2022		2022平均		2022偏差値		2021	
供給	利用率 (人/日・m <sup>2</sup> )	-	-	0.11	-	44.2	-	0.10	
	-	-	-	-	-				
財務	利用量当たりの支出 (円/人)	868	928	51.1	1,550				
	延床面積当たりの支出 (円/m <sup>2</sup> )	30,697	15,627	37.3	47,695				
ハード	品質	築年数 (年)	15	32.0	61.6				

散布図 (施設用途ごとで作成)

【供給・財務 (縦) / 品質 (横)】



施設名	旭総合体育館
施設区分	スポーツ・レクリエーション・観光施設
施設用途	スポーツ施設
地区	旭
所管課	旭支所



1 基本情報 (複数棟の場合：建築年・建築構造・階数は床面積が一番大きい棟のものとします。)

所在地	下切町平田3014番地1	区域区分等	都市計画区域外	
年間開館日数	313 日	敷地面積/延床面積	11,141.00 m <sup>2</sup>	3,626.41 m <sup>2</sup>
運営形態	指定管理	指定管理期間	令和元年4月	～ 令和6年3月
指定管理者	(公社) 豊田市シルバー人材センター	災害時の活用	-	
棟の構成	体育館			
建築年、構造	1984年	鉄骨鉄筋コンクリート造	階数	地上 2 階 地下 0 階

2 利用状況

利用量 (年間延べ利用者数等) (人)		部屋利用率 (%)	
延べ利用者数			
2022	2021	2022	2021
19,549	12,403	10.5	35.0

3 ランニングコスト

項目	2022		2021	
	支出 (千円)			
施設運営費	139	0		
施設維持費	59	273		
指定管理費	6,607	13,740		
修繕費	3,157	60,713		
合計	9,962	74,726		

項目	2022		2021	
	収入 (千円)			
運営収入	15,489	1,047		
不動産貸出し	40	26		
国県支出金	0	0		
売電収入	0	0		
合計	15,529	1,073		

■エネルギー使用量・二酸化炭素排出量

項目	2022	2021
電気 (Kw)	75,365	71,784
ガス (m)	3	3
灯油等 (L)	0	0
CO2排出量 (t-CO2)	32.7	32.3

■改修費及び改修内容

年度	改修費 (千円)	改修内容	
2022	0	<input type="checkbox"/> 長寿命化工事	<input type="checkbox"/> その他工事 (法令対応等)
2021	0	<input type="checkbox"/> 長寿命化工事	<input type="checkbox"/> その他工事 (法令対応等)

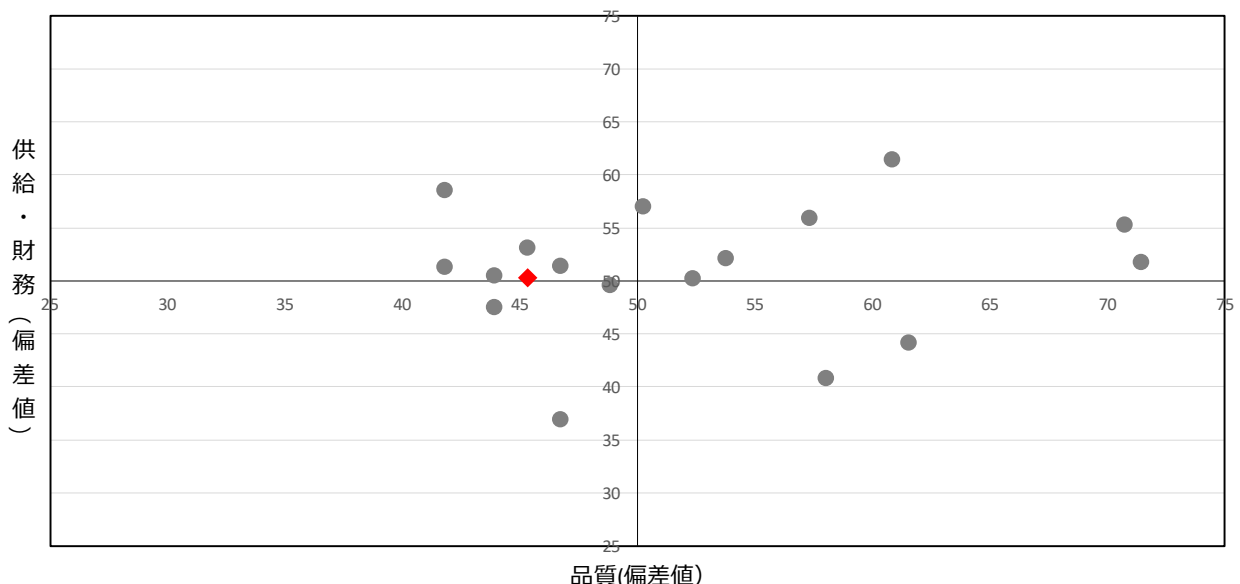
(注記) エネルギー使用量・二酸化炭素排出量  
旭総合体育館、旭弓道場合算分

4 施設現状分析

ソフト	項目	2022	2022平均	2022偏差値	2021
				50.4	
供給	利用率 (人/日・m <sup>2</sup> )	0.02	0.11	44.2	0.02
	部屋利用率 (%)	10.5	34.3	39.2	35.0
財務	利用量当たりの支出 (円/人)	510	928	57.1	6,025
	延床面積当たりの支出 (円/m <sup>2</sup> )	2,748	15,627	61.0	20,607
ハード	品質	築年数 (年)	38	32.0	45.4

散布図 (施設用途ごとで作成)

【供給・財務 (縦) / 品質 (横)】



施設名	旭弓道場
施設区分	スポーツ・レクリエーション・観光施設
施設用途	スポーツ施設
地区	旭
所管課	旭支所



1 基本情報 (複数棟の場合； 建築年・建築構造・階数は床面積が一番大きい棟のものとしてします。)

所在地	下切町平田3014番地1	区域区分等	都市計画区域外	
年間開館日数	313 日	敷地面積/延床面積	278.07 m <sup>2</sup>	278.07 m <sup>2</sup>
運営形態	指定管理	指定管理期間	令和元年4月	～ 令和6年3月
指定管理者	(公社) 豊田市シルバー人材センター	災害時の活用	-	
棟の構成	旭弓道場			
建築年、構造	2002年	鉄骨造	階数	地上 1 階 地下 0 階

2 利用状況

利用量 (年間延べ利用者数等) (人)		部屋利用率 (%)	
延べ利用者数			
2022	2021	2022	2021
109	245	9.2	4.6

3 ランニングコスト

項目	2022		2021	
	支出 (千円)		支出 (千円)	
施設運営費	0	0	施設運営費	49
施設維持費	59	11	不動産貸出し	0
指定管理費	-	0	国県支出金	0
修繕費	0	0	売電収入	0
合計	59	11	合計	49

■エネルギー使用量・二酸化炭素排出量

項目	2022	2021
電気 (Kw)	75,365	71,784
ガス (m)	3	3
灯油等 (L)	0	0
CO2排出量 (t-CO2)	32.7	32.3

■改修費及び改修内容

年度	改修費 (千円)	改修内容	
2022	0	<input type="checkbox"/> 長寿命化工事	<input type="checkbox"/> その他工事 (法令対応等)
2021	0	<input type="checkbox"/> 長寿命化工事	<input type="checkbox"/> その他工事 (法令対応等)

(注記) エネルギー使用量・二酸化炭素排出量  
旭総合体育館、旭弓道場合算分

4 施設現状分析

ソフト	項目	2022	2022平均	2022偏差値	2021
		利用率 (人/日・m <sup>2</sup> )	0.11	43.2	
財務	部屋利用率 (%)	9.2	34.3	38.6	4.6
	利用率当たりの支出 (円/人)	-	928	-	45
ハード	延床面積当たりの支出 (円/m <sup>2</sup> )	-	15,627	-	40
	品質	築年数 (年)	20	32.0	58.1

施設名	下山トレーニングセンター
施設区分	スポーツ・レクリエーション・観光施設
施設用途	スポーツ施設
地区	下山
所管課	下山支所



1 基本情報 (複数棟の場合：建築年・建築構造・階数は床面積が一番大きい棟のものとします。)

所在地	大沼町船橋3番地1	区域区分等	都市計画区域外	
年間開館日数	310 日	敷地面積/延床面積	7,017.75 m <sup>2</sup>	1,847.74 m <sup>2</sup>
運営形態	指定管理	指定管理期間	平成31年4月	～ 令和6年3月
指定管理者	しもやまスポーツクラブ	災害時の活用	-	
棟の構成	トレーニングセンター			
建築年、構造	1982年	鉄骨造	階数	地上 1 階 地下 0 階

2 利用状況

利用量 (年間延べ利用者数等) (人)		部屋利用率 (%)	
延べ利用者数			
2022	2021	2022	2021
8,862	10,082	32.0	42.2

3 ランニングコスト

項目	2022		2021	
	支出 (千円)		支出 (千円)	
施設運営費	43	42	運営収入	1,292
施設維持費	383	144	不動産貸出し	7
指定管理費	8,074	12,077	国県支出金	0
修繕費	0	1,089	売電収入	0
合計	8,500	13,352	合計	1,299

■エネルギー使用量・二酸化炭素排出量

項目	2022	2021
電気 (Kw)	20,534	24,225
ガス (m <sup>3</sup> )	1	2
灯油等 (L)	0	0
CO2排出量 (t-CO2)	8.9	10.9

■改修費及び改修内容

年度	改修費 (千円)	改修内容	
2022	0	<input type="checkbox"/> 長寿命化工事	<input type="checkbox"/> その他工事 (法令対応等)
2021	0	<input type="checkbox"/> 長寿命化工事	<input type="checkbox"/> その他工事 (法令対応等)

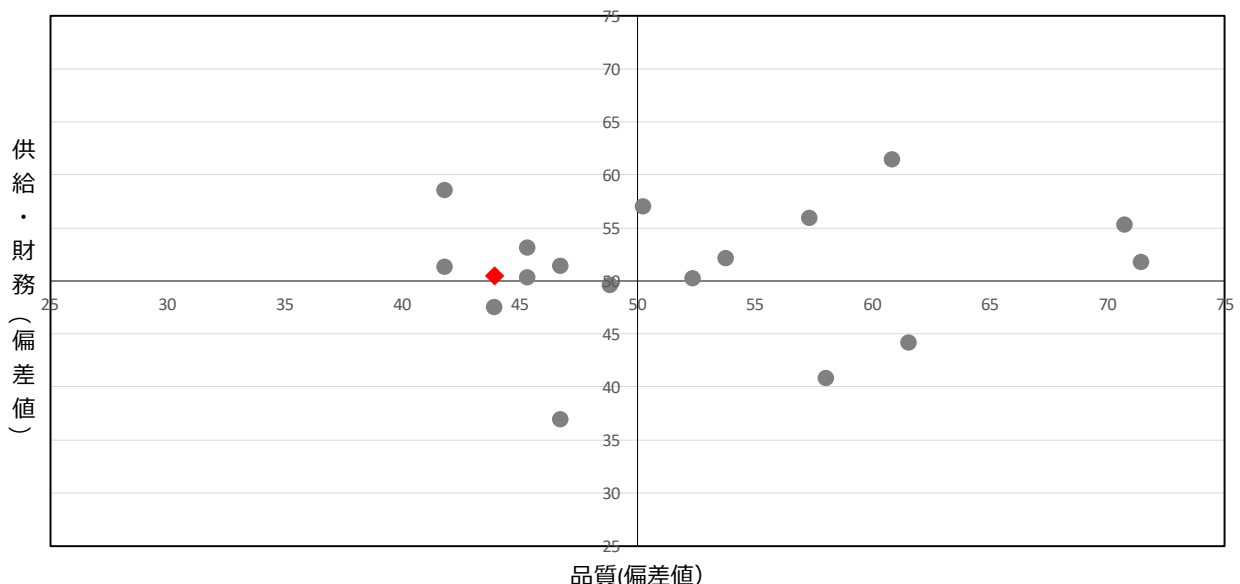
(注記) エネルギー使用量・二酸化炭素排出量

4 施設現状分析

ソフト	項目	2022	2022平均	2022偏差値	2021
				50.5	
供給	利用率 (人/日・m <sup>2</sup> )	0.02	0.11	44.1	0.02
	部屋利用率 (%)	32.0	34.3	49.0	42.2
財務	利用量当たりの支出 (円/人)	960	928	49.5	1,325
	延床面積当たりの支出 (円/m <sup>2</sup> )	4,601	15,627	59.4	7,227
ハード	品質	築年数 (年)	40	32.0	44.0

散布図 (施設用途ごとで作成)

【供給・財務 (縦) / 品質 (横)】







施設名	緑の公園
施設区分	スポーツ・レクリエーション・観光施設
施設用途	スポーツ施設
地区	小原
所管課	小原支所



1 基本情報 (複数棟の場合：建築年・建築構造・階数は床面積が一番大きい棟のものとします。)

所在地	市場町陣出879番地			区域区分等	都市計画区域外		
年間開館日数	311 日			敷地面積／延床面積	65,561.56 m <sup>2</sup>	2,274.00 m <sup>2</sup>	
運営形態	指定管理			指定管理期間	令和3年4月	～	令和8年3月
指定管理者	(公社)豊田市シルバー人材センター			災害時の活用	-		
棟の構成	トレーニングセンター、屋外便所、管理棟、弓道場、弓道場便所						
建築年、構造	1994年	鉄骨造		階数	地上 1 階	地下 0 階	

2 利用状況

利用量 (年間延べ利用者数等) (人)		部屋利用率 (%)	
延べ利用者数		2022	
2022	2021	2022	2021
28,448	33,536	34.4	1.0

3 ランニングコスト

項目	2022		2021	
	支出 (千円)			
施設運営費	0	0		
施設維持費	59	144		
指定管理費	21,128	22,327		
修繕費	3,311	4,180		
合計	24,498	26,651		

項目	2022		2021	
	収入 (千円)			
運営収入	2,730	2,921		
不動産貸出し	44	0		
国県支出金	0	0		
売電収入	0	0		
合計	2,774	2,921		

■エネルギー使用量・二酸化炭素排出量

項目	2022	2021
電気 (Kw)	83,610	93,739
ガス (m <sup>3</sup> )	43	73
灯油等 (L)	244	141
CO2排出量 (t-CO2)	37.1	42.9

■改修費及び改修内容

年度	改修費 (千円)	改修内容	
2022	0	<input type="checkbox"/> 長寿命化工事	<input type="checkbox"/> その他工事 (法令対応等)
2021	1,575	<input checked="" type="checkbox"/> 長寿命化工事	<input type="checkbox"/> その他工事 (法令対応等)

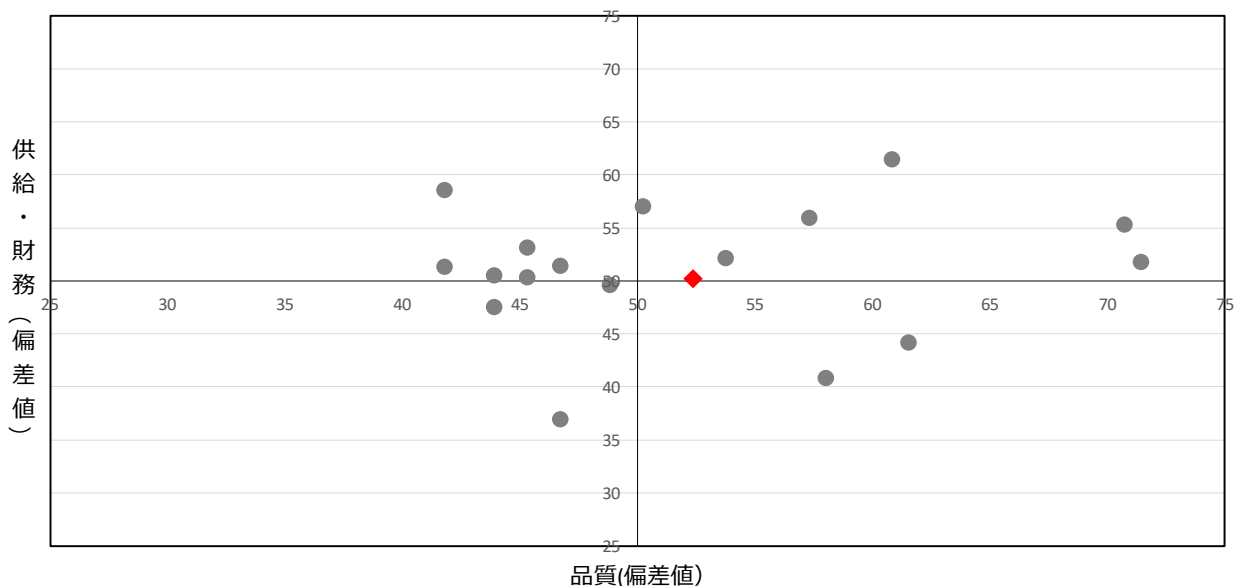
(注記) エネルギー使用量・二酸化炭素排出量

4 施設現状分析

ソフト	項目	2022	2022平均	2022偏差値	2021
		利用率 (人/日・m <sup>2</sup> )	0.05	0.11	
財務	部屋利用率 (%)	34.4	34.3	50.1	1.0
	利用率当たりの支出 (円/人)	862	928	51.2	795
ハード	延床面積当たりの支出 (円/m <sup>2</sup> )	10,774	15,627	54.2	11,720
	品質	築年数 (年)	28	32.0	52.5

散布図 (施設用途ごとで作成)

【供給・財務 (縦) / 品質 (横)】



施設名	足助トレーニングセンター
施設区分	スポーツ・レクリエーション・観光施設
施設用途	スポーツ施設
地区	足助
所管課	足助支所



1 基本情報 (複数棟の場合：建築年・建築構造・階数は床面積が一番大きい棟のものとします。)

所在地	足助町蔵ノ前19番地		区域区分等	都市計画区域外	
年間開館日数	306	日	敷地面積/延床面積	1,365.01 m <sup>2</sup>	1,069.75 m <sup>2</sup>
運営形態	指定管理		指定管理期間	令和3年4月	～ 令和8年3月
指定管理者	(公財) 豊田市文化振興財団		災害時の活用	-	
棟の構成	産業センター				
建築年、構造	1984年	鉄筋コンクリート造	階数	地上 2 階	地下 0 階

2 利用状況

利用量 (年間延べ利用者数等) (人)		部屋利用率 (%)	
延べ利用者数			
2022	2021	2022	2021
7,277	8,747	52.3	58.1

3 ランニングコスト

項目	2022		2021	
	支出 (千円)			
施設運営費	7	0		
施設維持費	59	151		
指定管理費	3,904	5,358		
修繕費	2,145	127		
合計	6,115	5,636		

項目	2022		2021	
	収入 (千円)			
運営収入	1,153	1,258		
不動産貸出し	14	14		
国県支出金	0	0		
売電収入	0	0		
合計	1,167	1,272		

■エネルギー使用量・二酸化炭素排出量

項目	2022	2021
電気 (Kw)	25,833	29,176
ガス (m <sup>3</sup> )	0	0
灯油等 (L)	0	0
CO2排出量 (t-CO2)	11.2	13.2

■改修費及び改修内容

年度	改修費 (千円)	改修内容	
2022	484	<input type="checkbox"/> 長寿命化工事	<input checked="" type="checkbox"/> その他工事 (法令対応等)
2021	0	<input type="checkbox"/> 長寿命化工事	<input type="checkbox"/> その他工事 (法令対応等)

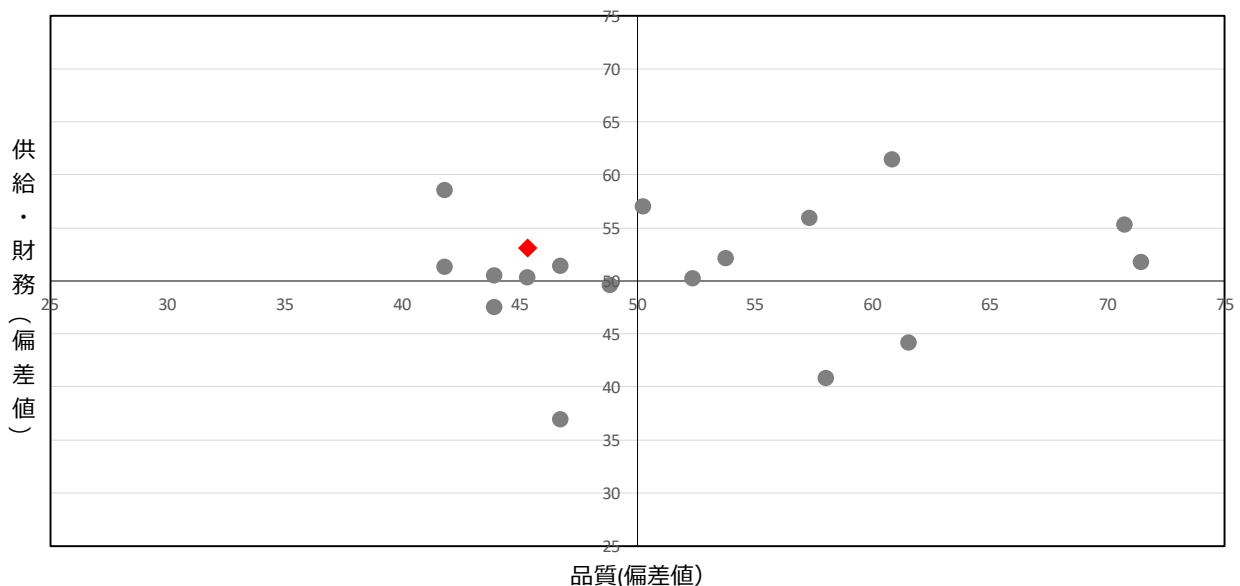
(注記) エネルギー使用量・二酸化炭素排出量

4 施設現状分析

ソフト	項目	2022	2022平均	2022偏差値	2021
				53.2	
供給	利用率 (人/日・m <sup>2</sup> )	0.03	0.11	44.6	0.03
	部屋利用率 (%)	52.3	34.3	58.3	58.1
財務	利用量当たりの支出 (円/人)	841	928	51.5	645
	延床面積当たりの支出 (円/m <sup>2</sup> )	5,717	15,627	58.5	5,269
ハード	品質	築年数 (年)	38	32.0	45.4

散布図 (施設用途ごとで作成)

【供給・財務 (縦) / 品質 (横)】



施設名	ふれあいセンター萩野
施設区分	スポーツ・レクリエーション・観光施設
施設用途	スポーツ施設
地区	足助
所管課	足助支所



1 基本情報 (複数棟の場合：建築年・建築構造・階数は床面積が一番大きい棟のものとします。)

所在地	桑田和町宮ノ前34番地		区域区分等	都市計画区域外	
年間開館日数	306	日	敷地面積/延床面積	4,445.65 m <sup>2</sup>	1,189.00 m <sup>2</sup>
運営形態	直営		指定管理期間	- ~ -	
指定管理者	-		災害時の活用	-	
棟の構成	農林家婦人活動促進センター				
建築年、構造	1996年	鉄筋コンクリート造	階数	地上 2 階	地下 0 階

2 利用状況

利用量 (年間延べ利用者数等) (人)		-	
延べ利用者数		-	
2022	2021	2022	2021
6,712	8,205	-	-

3 ランニングコスト

支出 (千円)	項目	2022	2021	収入 (千円)	項目	2022	2021
	施設運営費	2,015	2,854		運営収入	501	716
	施設維持費	1,196	631	不動産貸出し	0	0	
	指定管理費	0	0	国県支出金	0	0	
	修繕費	1,980	1,332	売電収入	0	0	
	合計	5,191	4,817	合計	501	716	

■エネルギー使用量・二酸化炭素排出量

項目	2022	2021
電気 (Kw)	39,534	46,336
ガス (m)	42	63
灯油等 (L)	342	348
CO2排出量 (t-CO2)	18.3	22.1

■改修費及び改修内容

年度	改修費 (千円)	改修内容	
2022	52	<input type="checkbox"/> 長寿命化工事	<input checked="" type="checkbox"/> その他工事 (法令対応等)
2021	0	<input type="checkbox"/> 長寿命化工事	<input type="checkbox"/> その他工事 (法令対応等)

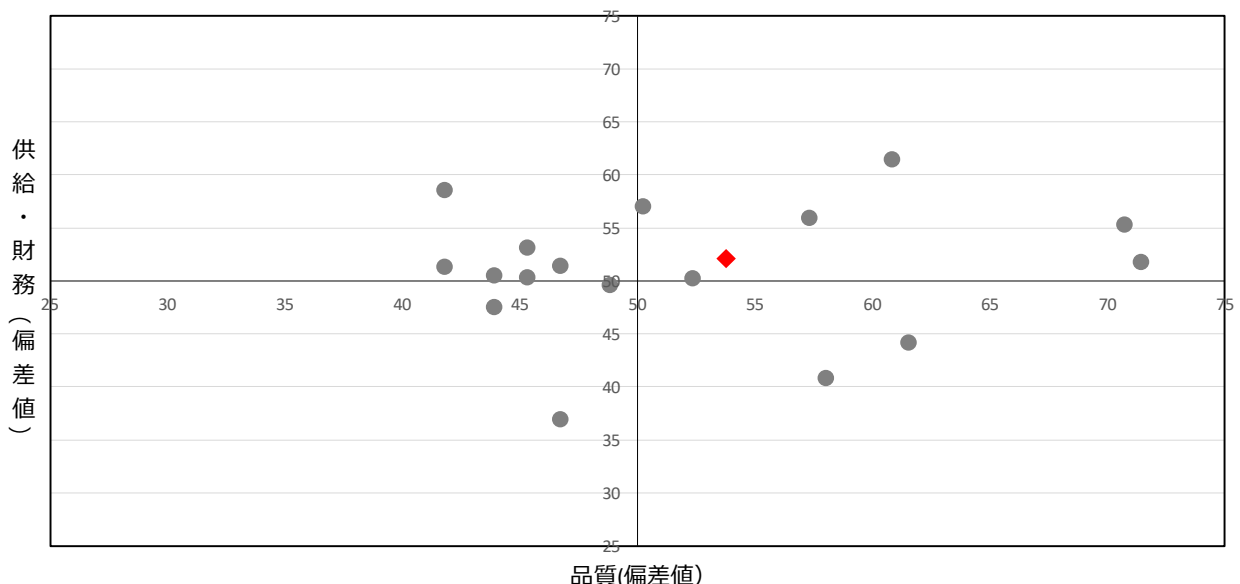
(注記) エネルギー使用量・二酸化炭素排出量

4 施設現状分析

項目		2022	2022平均	2022偏差値	2021	
ソフト	供給	利用率 (人/日・m <sup>2</sup> )	0.02	0.11	44.3	0.03
	財務	-	-	-	52.2	-
		利用量当たりの支出 (円/人)	774	928	52.6	588
		延床面積当たりの支出 (円/m <sup>2</sup> )	4,366	15,627	59.6	4,052
ハード	品質	築年数 (年)	26	32.0	53.9	

散布図 (施設用途ごとで作成)

【供給・財務 (縦) / 品質 (横)】



施設名	足助プール
施設区分	スポーツ・レクリエーション・観光施設
施設用途	スポーツ施設
地区	足助
所管課	足助支所



1 基本情報 (複数棟の場合：建築年・建築構造・階数は床面積が一番大きい棟のものとします。)

所在地	足助町横枕8番地		区域区分等	都市計画区域外	
年間開館日数	62	日	敷地面積/延床面積	3,045.00 m <sup>2</sup>	184.00 m <sup>2</sup>
運営形態	指定管理		指定管理期間	令和2年4月	～ 令和7年3月
指定管理者	(株)メイガードサービス		災害時の活用	-	
棟の構成	事務所				
建築年、構造	2020年	コンクリートブロック造	階数	地上 1 階	地下 0 階

2 利用状況

利用量 (年間延べ利用者数等) (人)		延べ利用者数	
2022	2021	2022	2021
5,273	2,661	-	-

3 ランニングコスト

項目	2022		2021	
	支出 (千円)			
施設運営費	91	75		
施設維持費	0	16		
指定管理費	3,370	7,068		
修繕費	1,153	0		
合計	4,614	7,159		

項目	2022		2021	
	収入 (千円)			
運営収入	560	408		
不動産貸出し	1	1		
国県支出金	0	0		
売電収入	0	0		
合計	561	409		

■エネルギー使用量・二酸化炭素排出量

項目	2022	2021
電気 (Kw)	13,632	13,498
ガス (m <sup>3</sup> )	142	80
灯油等 (L)	0	20
CO2排出量 (t-CO2)	6.9	6.7

■改修費及び改修内容

年度	改修費 (千円)	改修内容	
2022	0	<input type="checkbox"/> 長寿命化工事	<input type="checkbox"/> その他工事 (法令対応等)
2021	0	<input type="checkbox"/> 長寿命化工事	<input type="checkbox"/> その他工事 (法令対応等)

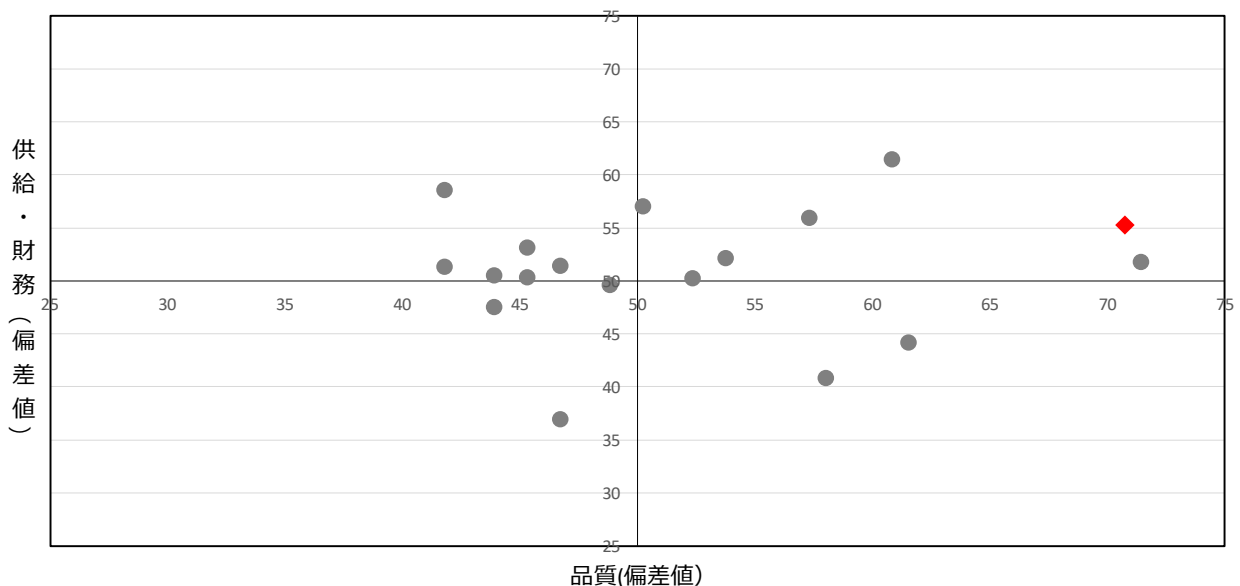
(注記) エネルギー使用量・二酸化炭素排出量

4 施設現状分析

ソフト	項目	2022	2022平均	2022偏差値	2021
				55.3	
財務	利用率 (人/日・m <sup>2</sup> )	0.47	0.11	73.1	0.28
	利用率当たりの支出 (円/人)	876	928	50.9	2,691
ハード	延床面積当たりの支出 (円/m <sup>2</sup> )	25,077	15,627	42.0	38,908
	品質	築年数 (年)	2	32.0	70.8

散布図 (施設用途ごとで作成)

【供給・財務 (縦) / 品質 (横)】



施設名	藤岡体育センター
施設区分	スポーツ・レクリエーション・観光施設
施設用途	スポーツ施設
地区	藤岡
所管課	藤岡支所



1 基本情報 (複数棟の場合：建築年・建築構造・階数は床面積が一番大きい棟のものとしてします。)

所在地	藤岡飯野町仲ノ下501番地	区域区分等	市街化調整区域	
年間開館日数	311 日	敷地面積／延床面積	1,109.34 m <sup>2</sup>	1,109.34 m <sup>2</sup>
運営形態	指定管理(利用料金制)	指定管理期間	令和元年4月	～ 令和6年3月
指定管理者	(株)都市環境サービス	災害時の活用	緊急避難場所兼避難所	
棟の構成	体育センター			
建築年、構造	1982年	鉄筋コンクリート造	階数	地上 1 階 地下 0 階

2 利用状況

利用量(年間延べ利用者数等)(人)		部屋利用率(%)	
延べ利用者数			
2022	2021	2022	2021
15,317	13,986	64.2	58.8

3 ランニングコスト

項目	2022		2021	
	支出(千円)			
施設運営費	0	0		
施設維持費	290	451		
指定管理費	11,325	11,162		
修繕費	14,355	29,821		
合計	25,970	41,434		

項目	2022		2021	
	収入(千円)			
運営収入	1,915	2,821		
不動産貸出し	0	0		
国県支出金	0	0		
売電収入	0	0		
合計	1,915	2,821		

■エネルギー使用量・二酸化炭素排出量

項目	2022	2021
電気 (Kw)	28,923	33,281
ガス (m)	147	164
灯油等 (L)	60	66
CO2排出量 (t-CO2)	13.7	16.2

■改修費及び改修内容

年度	改修費(千円)	改修内容	
2022	0	<input type="checkbox"/> 長寿命化工事	<input type="checkbox"/> その他工事(法令対応等)
2021	0	<input type="checkbox"/> 長寿命化工事	<input type="checkbox"/> その他工事(法令対応等)

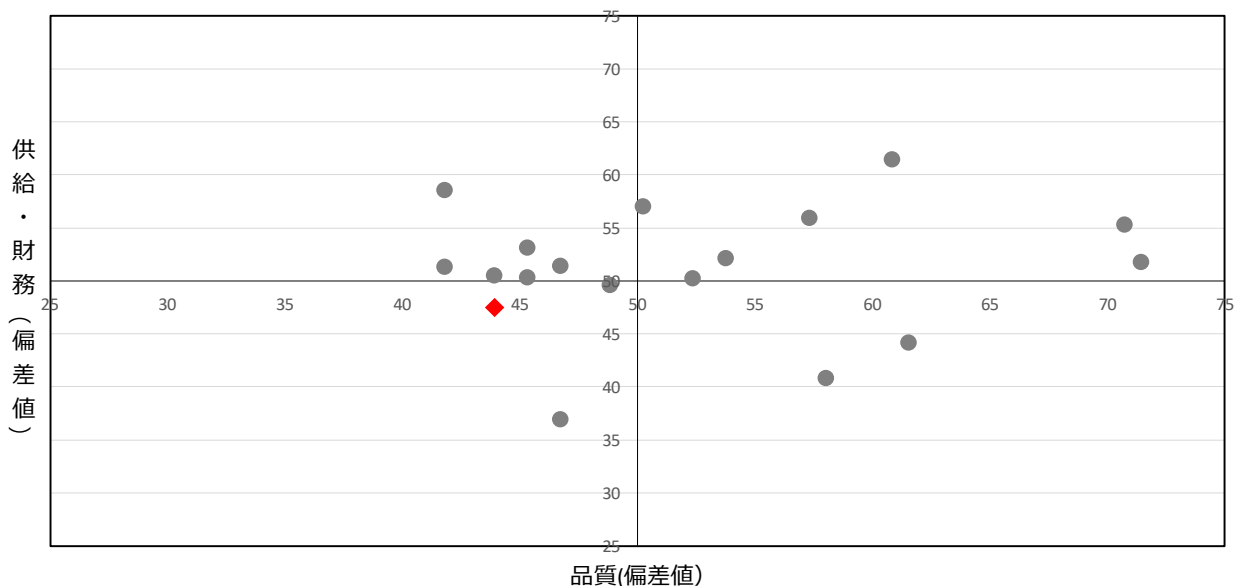
(注記) エネルギー使用量・二酸化炭素排出量

4 施設現状分析

ソフト	項目	2022	2022平均	2022偏差値	2021
		利用率(人/日・m <sup>2</sup> )	0.05	0.11	
財務	部屋利用率(%)	64.2	34.3	63.7	58.8
	利用量当たりの支出(円/人)	1,696	928	37.2	2,963
ハード	延床面積当たりの支出(円/m <sup>2</sup> )	23,411	15,627	43.4	37,351
	品質	築年数(年)	40	32.0	44.0

散布図(施設用途ごとで作成)

【供給・財務(縦)／品質(横)】



施設名	松平体育館
施設区分	スポーツ・レクリエーション・観光施設
施設用途	スポーツ施設
地区	松平
所管課	スポーツ振興課



1 基本情報 (複数棟の場合； 建築年・建築構造・階数は床面積が一番大きい棟のものとします。)

所在地	九久平町築場31-25		区域区分等	市街化調整区域	
年間開館日数	311	日	敷地面積/延床面積	30,600.00 m <sup>2</sup>	4,453.00 m <sup>2</sup>
運営形態	指定管理		指定管理期間	令和4年4月	～ 令和7年3月
指定管理者	一般社団法人松平スポーツクラブ		災害時の活用	-	
棟の構成	体育館、屋根付き運動広場				
建築年、構造	2021年	鉄筋コンクリート造	階数	地上 2 階	地下 0 階

2 利用状況

利用量 (年間延べ利用者数等) (人)		部屋利用率 (%)	
延べ利用者数			
2022	2021	2022	2021
29,109	-	66.9	-

3 ランニングコスト

支出 (千円)	項目	2022	2021	収入 (千円)	項目	2022	2021
	施設運営費	7,806	0		運営収入	3,566	0
	施設維持費	0	709	不動産貸出し	192	0	
	指定管理費	26,019	0	国県支出金	0	0	
	修繕費	6,621	0	売電収入	0	0	
	合計	40,446	709	合計	3,758	0	

■エネルギー使用量・二酸化炭素排出量

項目	2022	2021
電気 (Kw)	126,052	9,881
ガス (m <sup>3</sup> )	0	0
灯油等 (L)	0	0
CO2排出量 (t-CO2)	54.6	4.5

■改修費及び改修内容

年度	改修費 (千円)	改修内容	
2022	0	<input type="checkbox"/> 長寿命化工事	<input type="checkbox"/> その他工事 (法令対応等)
2021	1,330,093	<input type="checkbox"/> 長寿命化工事	<input checked="" type="checkbox"/> その他工事 (法令対応等)

(注記) エネルギー使用量・二酸化炭素排出量

4 施設現状分析

ソフト	供給	項目	2022	2022平均	2022偏差値	2021
		-	0.03	0.11	44.5	-
財務	部屋利用率 (%)	-	66.9	34.3	64.9	-
		-	1,390	928	42.3	-
ハード	品質	延床面積当たりの支出 (円/m <sup>2</sup> )	9,083	15,627	55.6	160
		築年数 (年)	1	32.0	71.5	