

施設名	童子苑
施設区分	社会教育系施設
施設用途	文化・文化財施設
地区	朝日丘
所管課	美術館



1 基本情報 (複数棟の場合；建築年・建築構造・階数は床面積が一番大きい棟のものとします。)

所在地	小坂本町 8 丁目 5 番地 1	区域区分等	第一種住居地域	
年間開館日数	230 日	敷地面積／延床面積	1,001.00 m ²	349.64 m ²
運営形態	直営	指定管理期間	-	~ -
指定管理者	-	災害時の活用	-	
棟の構成	豊祥庵（本席）、一步亭（広間）			
建築年、構造	1995年	木造	階数	地上 1 階 地下 0 階

2 利用状況

利用量（年間延べ利用者数等）（人）		延べ利用者数	
2022	2021	2022	2021
11,085	8,236	-	-

3 ランニングコスト

項目	2022		2021	
	支出 (千円)	1,763	1,530	1,530
施設運営費	0	0	0	0
施設維持費	0	0	0	0
指定管理費	2,200	0	0	0
修繕費	3,963	1,530	1,530	1,530
合計	3,963	1,530	1,530	1,530

■エネルギー使用量・二酸化炭素排出量

項目	2022	2021
電気 (Kw)	17,140	16,406
ガス (m)	3,397	3,026
灯油等 (L)	0	0
CO2排出量 (t-CO2)	15.3	14.3

■改修費及び改修内容

年度	改修費 (千円)	改修内容	
2022	0	<input type="checkbox"/> 長寿命化工事	<input type="checkbox"/> その他工事 (法令対応等)
2021	0	<input type="checkbox"/> 長寿命化工事	<input type="checkbox"/> その他工事 (法令対応等)

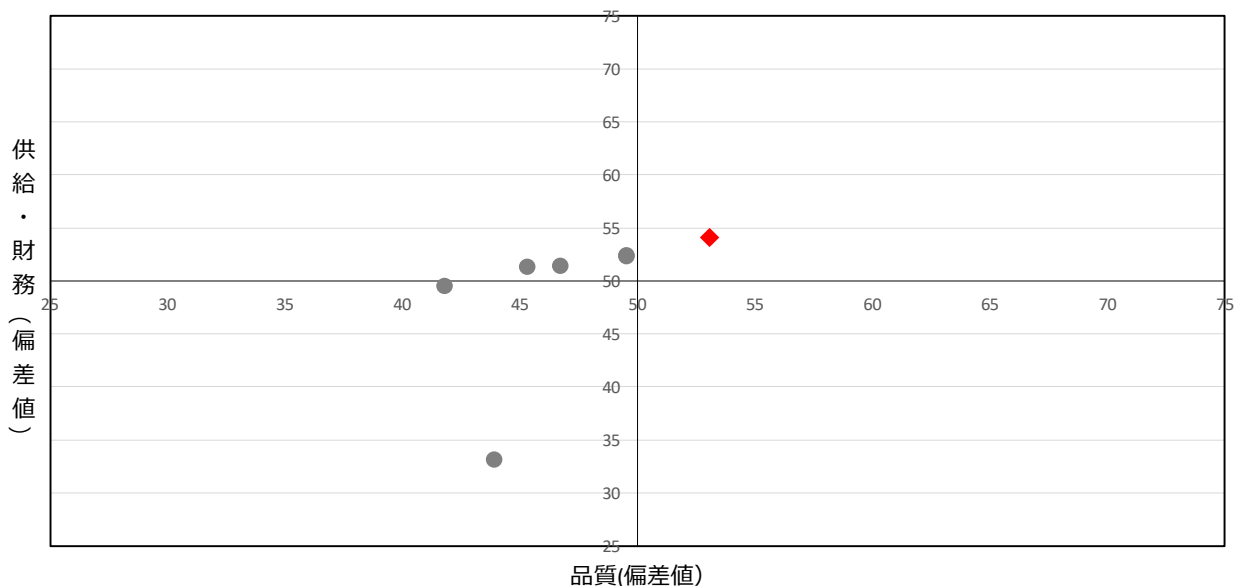
(注記) エネルギー使用量・二酸化炭素排出量

4 施設現状分析

ソフト	項目	2022	2022平均	2022偏差値	2021
		利用率 (人/日・m ²)	0.14	0.09	61.7
財務	利用率当たりの支出 (円/人)	358	697	53.9	186
	延床面積当たりの支出 (円/m ²)	11,335	9,739	47.0	4,376
ハード	品質	築年数 (年)	27	32.0	53.2

散布図（施設用途ごとで作成）

【供給・財務（縦）／品質（横）】



施設名	陶芸資料館
施設区分	社会教育系施設
施設用途	文化・文化財施設
地区	猿投台
所管課	文化財課



1 基本情報 (複数棟の場合：建築年・建築構造・階数は床面積が一番大きい棟のものとします。)

所在地	平戸橋町波岩 8 6 番地 6		区域区分等	市街化調整区域	
年間開館日数	310 日		敷地面積／延床面積	1,231.00 m ²	590.54 m ²
運営形態	直営		指定管理期間	- ~ -	
指定管理者	-		災害時の活用	-	
棟の構成	展示室				
建築年、構造	1979年	鉄筋コンクリート造	階数	地上 1 階	地下 1 階

2 利用状況

利用量 (年間延べ利用者数等) (人)		-	
延べ利用者数		-	
2022	2021	2022	2021
616	1,213	-	-

3 ランニングコスト

支出 (千円)	項目	2022	2021	収入 (千円)	項目	2022	2021
	施設運営費	0	1,462		運営収入	0	0
	施設維持費	560	2,073	不動産貸出し	0	0	
	指定管理費	0	0	国県支出金	0	0	
	修繕費	0	178	売電収入	0	0	
	合計	560	3,713	合計	0	0	

■エネルギー使用量・二酸化炭素排出量

項目	2022	2021
電気 (Kw)	101,641	101,641
ガス (m)	434	434
灯油等 (L)	36	36
CO2排出量 (t-CO2)	47.0	48.6

■改修費及び改修内容

年度	改修費 (千円)	改修内容	
2022	0	<input type="checkbox"/> 長寿命化工事	<input type="checkbox"/> その他工事 (法令対応等)
2021	0	<input type="checkbox"/> 長寿命化工事	<input type="checkbox"/> その他工事 (法令対応等)

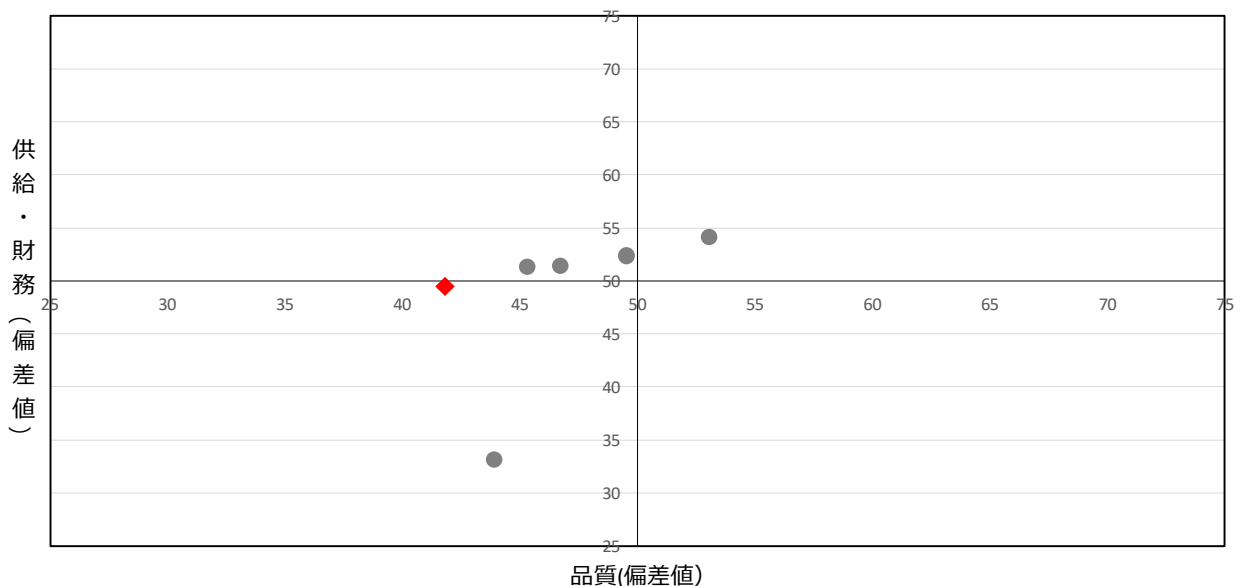
(注記) エネルギー使用量・二酸化炭素排出量
民芸館、陶芸資料館合算分

4 施設現状分析

ソフト	供給	項目	2022	2022平均	2022偏差値	2021
		利用率 (人/日・m ²)	0.01	0.09	34.4	0.01
ハード	品質	利用率当たりの支出 (円/人)	910	697	47.6	3,062
		延床面積当たりの支出 (円/m ²)	949	9,739	66.7	6,288
		築年数 (年)	43	32.0	41.9	

散布図 (施設用途ごとで作成)

【供給・財務 (縦) / 品質 (横)】



施設名	民芸館
施設区分	社会教育系施設
施設用途	文化・文化財施設
地区	猿投台
所管課	文化財課



1 基本情報 (複数棟の場合：建築年・建築構造・階数は床面積が一番大きい棟のものとします。)

所在地	平戸橋町波岩86番地100		区域区分等	市街化調整区域	
年間開館日数	310 日		敷地面積／延床面積	12,872.00 m ²	1,066.45 m ²
運営形態	直営		指定管理期間	- ~ -	
指定管理者	-		災害時の活用	-	
棟の構成	井上家西洋館、茶室(勘桜亭)、土蔵、第1民芸館、第2民芸館、第3民芸館				
建築年、構造	1990年	鉄筋コンクリート造	階数	地上 1 階	地下 0 階

2 利用状況

利用量(年間延べ利用者数等)(人)		延べ利用者数	
2022	2021	2022	2021
45,722	25,345	-	-

3 ランニングコスト

項目	2022		2021	
	支出(千円)			
施設運営費	8,527	2,642		
施設維持費	4,211	3,746		
指定管理費	0	0		
修繕費	2,513	322		
合計	15,251	6,710		

項目	2022		2021	
	収入(千円)			
運営収入	7,191	7,549		
不動産貸出し	0	0		
国県支出金	0	0		
売電収入	0	0		
合計	7,191	7,549		

■エネルギー使用量・二酸化炭素排出量

項目	2022	2021
電気 (Kw)	101,641	113,481
ガス (m ³)	434	566
灯油等 (L)	36	54
CO2排出量 (t-CO2)	47.0	54.8

■改修費及び改修内容

年度	改修費(千円)	改修内容	
2022	0	<input type="checkbox"/> 長寿命化工事	<input type="checkbox"/> その他工事(法令対応等)
2021	0	<input type="checkbox"/> 長寿命化工事	<input type="checkbox"/> その他工事(法令対応等)

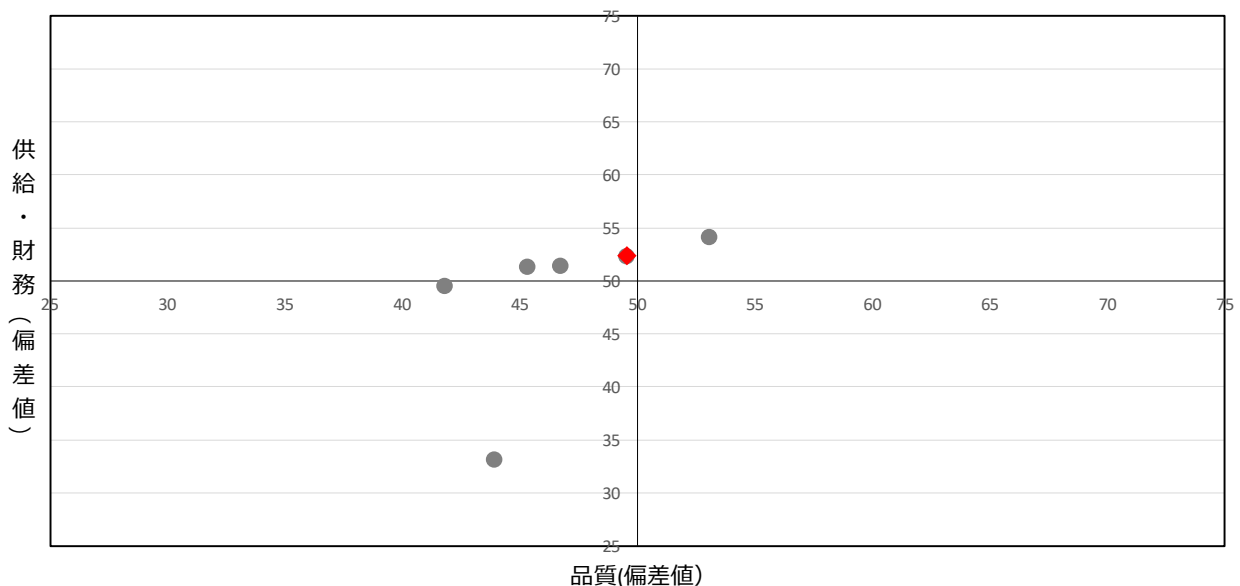
(注記) エネルギー使用量・二酸化炭素排出量
民芸館、陶芸資料館合算分

4 施設現状分析

ソフト	項目	2022	2022平均	2022偏差値	2021
				52.4	
財務	利用率(人/日・m ²)	0.14	0.09	61.8	0.08
	-	-	-	-	-
ハード	品質	築年数(年)	32	32.0	49.6
	利用率当りの支出(円/人)	334	697	54.2	265
	延床面積当りの支出(円/m ²)	14,301	9,739	41.4	6,292

散布図(施設用途ごとで作成)

【供給・財務(縦)／品質(横)】



施設名	喜楽亭
施設区分	社会教育系施設
施設用途	文化・文化財施設
地区	朝日丘
所管課	文化財課



1 基本情報 (複数棟の場合；建築年・建築構造・階数は床面積が一番大きい棟のものとします。)

所在地	小坂本町1丁目2番地	区域区分等	近隣商業地域	
年間開館日数	297 日	敷地面積／延床面積	1,422.24 m ²	325.58 m ²
運営形態	指定管理	指定管理期間	令和3年4月	～ 令和8年3月
指定管理者	(公財) 豊田市文化振興財団	災害時の活用	-	
棟の構成	喜楽亭			
建築年、構造	1984年	木造	階数	地上 2 階 地下 0 階

2 利用状況

利用量 (年間延べ利用者数等) (人)		延べ利用者数	
2022	2021	2022	2021
6,853	11,536	-	-

3 ランニングコスト

項目	2022		2021	
	支出 (千円)			
施設運営費	0	0		
施設維持費	372	165		
指定管理費	2,267	2,129		
修繕費	110	0		
合計	2,749	2,294		

項目	2022		2021	
	収入 (千円)			
運営収入	600	423		
不動産貸出し	0	0		
国県支出金	0	0		
売電収入	0	0		
合計	600	423		

■エネルギー使用量・二酸化炭素排出量

項目	2022	2021
電気 (Kw)	1,077,089	1,115,613
ガス (m ³)	81,372	78,177
灯油等 (L)	609	732
CO2排出量 (t-CO2)	654.2	681.7

■改修費及び改修内容

年度	改修費 (千円)	改修内容	
2022	0	<input type="checkbox"/> 長寿命化工事	<input type="checkbox"/> その他工事 (法令対応等)
2021	0	<input type="checkbox"/> 長寿命化工事	<input type="checkbox"/> その他工事 (法令対応等)

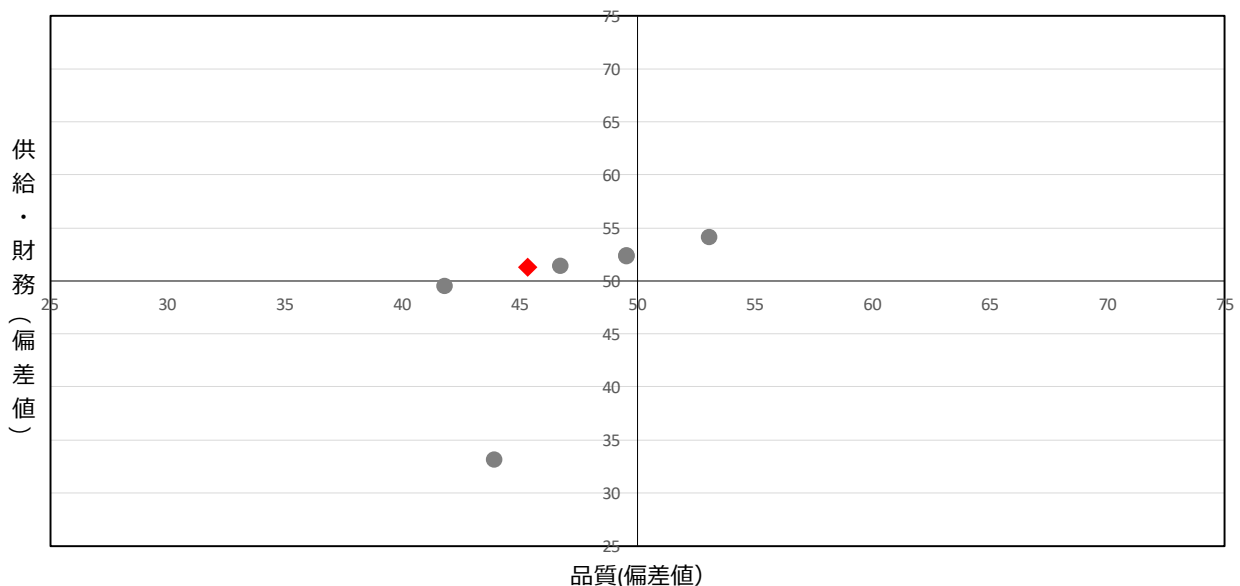
(注記) エネルギー使用量・二酸化炭素排出量
産業文化センター、青少年センター、科学体験館、喜楽亭合算分

4 施設現状分析

ソフト	項目	2022		2022平均		2022偏差値		2021	
		利用率 (人/日・m ²)	0.08	0.09	48.1	51.3	0.12		
財務	利用率当たりの支出 (円/人)	402	697	53.4	51.3	199			
	延床面積当たりの支出 (円/m ²)	8,444	9,739	52.5	51.3	7,046			
ハード	品質	築年数 (年)	38	32.0	45.4				

散布図 (施設用途ごとで作成)

【供給・財務 (縦) / 品質 (横)】



施設名	猿投棒の手ふれあい広場
施設区分	社会教育系施設
施設用途	文化・文化財施設
地区	猿投
所管課	文化財課



1 基本情報 (複数棟の場合：建築年・建築構造・階数は床面積が一番大きい棟のものとします。)

所在地	猿投町別所 2 3 番地 1		区域区分等	市街化調整区域	
年間開館日数	310 日		敷地面積／延床面積	88,782.00 m ²	1,901.62 m ²
運営形態	指定管理		指定管理期間	令和元年4月	～ 令和6年3月
指定管理者	ホームックス (株)		災害時の活用	-	
棟の構成	棒の手会館				
建築年、構造	1986年	鉄筋コンクリート造	階数	地上 1 階	地下 1 階

2 利用状況

利用量 (年間延べ利用者数等) (人)		部屋利用率 (%)	
延べ利用者数		2022	2021
2022	2021	2022	2021
78,781	77,771	27.2	25.2

3 ランニングコスト

項目	2022		2021	
	2022	2021	2022	2021
支出 (千円)				
施設運営費	0	0		
施設維持費	372	164		
指定管理費	22,581	46,046		
修繕費	1,853	913		
合計	24,806	47,123		
収入 (千円)				
運営収入	24	0		
不動産貸出し	0	27		
国県支出金	0	0		
売電収入	0	0		
合計	24	27		

■エネルギー使用量・二酸化炭素排出量

項目	2022	2021
電気 (Kw)	222,159	197,942
ガス (m ³)	12,466	12,362
灯油等 (L)	0	0
CO2排出量 (t-CO2)	177.9	169.9

■改修費及び改修内容

年度	改修費 (千円)	改修内容	
2022	0	<input type="checkbox"/> 長寿命化工事	<input type="checkbox"/> その他工事 (法令対応等)
2021	0	<input type="checkbox"/> 長寿命化工事	<input type="checkbox"/> その他工事 (法令対応等)

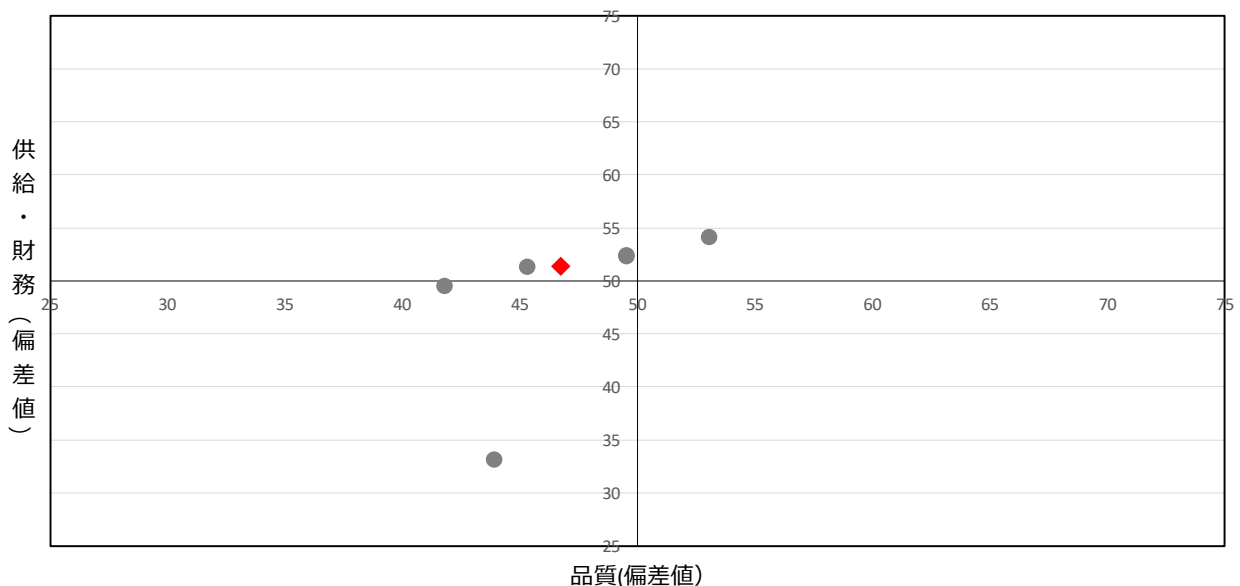
(注記) エネルギー使用量・二酸化炭素排出量

4 施設現状分析

ソフト	項目	2022	2022平均	2022偏差値	2021
		2022	2022平均	2022偏差値	
供給	利用率 (人/日・m ²)	0.14	0.09	60.8	0.14
	部屋利用率 (%)	27.2	34.3	46.8	25.2
財務	利用量当たりの支出 (円/人)	315	697	54.4	606
	延床面積当たりの支出 (円/m ²)	13,045	9,739	43.8	24,781
ハード	品質	築年数 (年)	36	32.0	46.8

散布図 (施設用途ごとで作成)

【供給・財務 (縦) / 品質 (横)】



施設名	民芸の森
施設区分	社会教育系施設
施設用途	文化・文化財施設
地区	猿投台
所管課	文化財課



1 基本情報 (複数棟の場合：建築年・建築構造・階数は床面積が一番大きい棟のものとします。)

所在地	平戸橋町石平60番地1	区域区分等	第一種低層住居専用地域	
年間開館日数	310 日	敷地面積／延床面積	14,473.24 m ²	694.95 m ²
運営形態	直営	指定管理期間	-	~
指定管理者	-	災害時の活用	-	
棟の構成	田舎家、旧海老名三平宅、倉庫、茶室、事務所棟、倉庫、収蔵庫			
建築年、構造	-	木造	階数	地上 1 階 地下 0 階

2 利用状況

利用量 (年間延べ利用者数等) (人)		延べ利用者数	
2022	2021	2022	2021
21,708	19,974	-	-

3 ランニングコスト

項目	2022		2021	
	支出 (千円)			
施設運営費	2,398	640		
施設維持費	7,544	1,855		
指定管理費	0	3,441		
修繕費	192	207		
合計	10,134	6,143		

項目	2022		2021	
	収入 (千円)			
運営収入	441	255		
不動産貸出し	0	1		
国県支出金	0	0		
売電収入	0	0		
合計	441	256		

■エネルギー使用量・二酸化炭素排出量

項目	2022	2021
電気 (Kw)	101,641	15,462
ガス (m ³)	434	0
灯油等 (L)	36	0
CO2排出量 (t-CO2)	47.0	7.0

■改修費及び改修内容

年度	改修費 (千円)	改修内容	
2022	0	<input type="checkbox"/> 長寿命化工事	<input type="checkbox"/> その他工事 (法令対応等)
2021	0	<input type="checkbox"/> 長寿命化工事	<input type="checkbox"/> その他工事 (法令対応等)

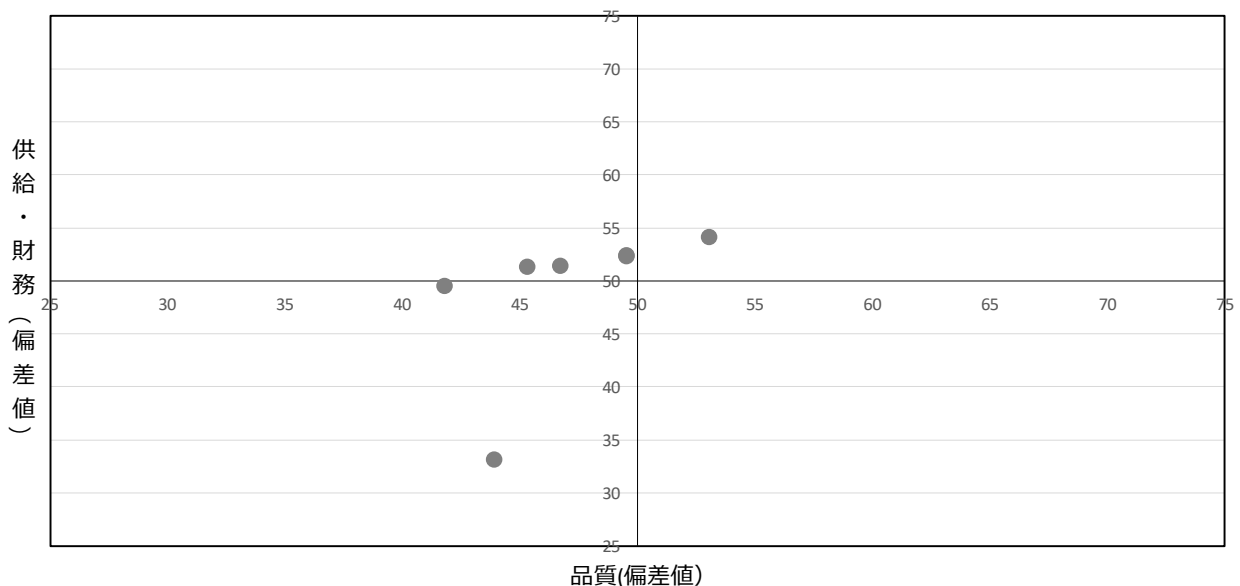
(注記) エネルギー使用量・二酸化炭素排出量

4 施設現状分析

ソフト	項目	2022	2022平均	2022偏差値	2021
				49.2	
財務	利用率 (人/日・m ²)	0.11	0.09	54.2	0.10
	利用率当たりの支出 (円/人)	467	697	52.6	308
ハード	延床面積当たりの支出 (円/m ²)	14,583	9,739	40.9	8,840
	品質	築年数 (年)	-	-	-

散布図 (施設用途ごとで作成)

【供給・財務 (縦) / 品質 (横)】



施設名	六鹿会館
施設区分	社会教育系施設
施設用途	文化・文化財施設
地区	前林
所管課	高岡支所



1 基本情報 (複数棟の場合；建築年・建築構造・階数は床面積が一番大きい棟のものとします。)

所在地	高岡町長根 5 1 番地	区域区分等	市街化調整区域	
年間開館日数	310 日	敷地面積／延床面積	7,530.50 m ²	391.40 m ²
運営形態	指定管理 (利用料金制)	指定管理期間	令和元年4月	～ 令和6年3月
指定管理者	アクティオ (株)	災害時の活用	-	
棟の構成	六鹿邸、土蔵、茶室、東屋			
建築年、構造	1930年	木造	階数	地上 1 階 地下 0 階

2 利用状況

利用量 (年間延べ利用者数等) (人)		延べ利用者数	
2022	2021	2022	2021
2,272	2,380	-	-

3 ランニングコスト

項目	2022		2021	
	支出 (千円)	26	25	25
施設運営費	26	25	25	25
施設維持費	0	0	0	0
指定管理費	0	0	0	0
修繕費	0	0	0	0
合計	26	25	25	25

■エネルギー使用量・二酸化炭素排出量

項目	2022	2021
電気 (Kw)	10,359	10,377
ガス (m ³)	0	0
灯油等 (L)	0	0
CO2排出量 (t-CO2)	4.5	4.7

■改修費及び改修内容

年度	改修費 (千円)	改修内容	
2022	0	<input type="checkbox"/> 長寿命化工事	<input type="checkbox"/> その他工事 (法令対応等)
2021	0	<input type="checkbox"/> 長寿命化工事	<input type="checkbox"/> その他工事 (法令対応等)

(注記) エネルギー使用量・二酸化炭素排出量

4 施設現状分析

ソフト	項目	2022	2022平均	2022偏差値	2021
		供給	利用率 (人/日・m ²)	0.02	0.09
財務	-	-	-	-	-
	利用率当たりの支出 (円/人)	-	697	-	11
ハード	延床面積当たりの支出 (円/m ²)	-	9,739	-	64
	品質	築年数 (年)	-	-	-

施設名	歌舞伎伝承館
施設区分	社会教育系施設
施設用途	文化・文化財施設
地区	小原
所管課	文化財課



1 基本情報 (複数棟の場合；建築年・建築構造・階数は床面積が一番大きい棟のものとします。)

所在地	永太郎町落681番地1	区域区分等	都市計画区域外	
年間開館日数	310 日	敷地面積／延床面積	3,840.89 m ²	430.00 m ²
運営形態	指定管理	指定管理期間	令和3年4月	～ 令和8年3月
指定管理者	(公財) 豊田市文化振興財団	災害時の活用	-	
棟の構成	歌舞伎伝承館			
建築年、構造	1990年	木造	階数	地上 2 階 地下 0 階

2 利用状況

利用量 (年間延べ利用者数等) (人)		-	
延べ利用者数		-	
2022	2021	2022	2021
12,283	12,421	-	-

3 ランニングコスト

項目	2022		2021	
	支出 (千円)			
施設運営費	0	337		
施設維持費	0	150		
指定管理費	4,076	2,203		
修繕費	0	0		
合計	4,076	2,690		

項目	2022		2021	
	収入 (千円)			
運営収入	0	0		
不動産貸出し	0	0		
国県支出金	0	0		
売電収入	0	0		
合計	0	0		

■エネルギー使用量・二酸化炭素排出量

項目	2022	2021
電気 (Kw)	169,801	126,707
ガス (m ³)	9,792	9,581
灯油等 (L)	0	29
CO2排出量 (t-CO2)	137.7	119.8

■改修費及び改修内容

年度	改修費 (千円)	改修内容	
2022	0	<input type="checkbox"/> 長寿命化工事	<input type="checkbox"/> その他工事 (法令対応等)
2021	0	<input type="checkbox"/> 長寿命化工事	<input type="checkbox"/> その他工事 (法令対応等)

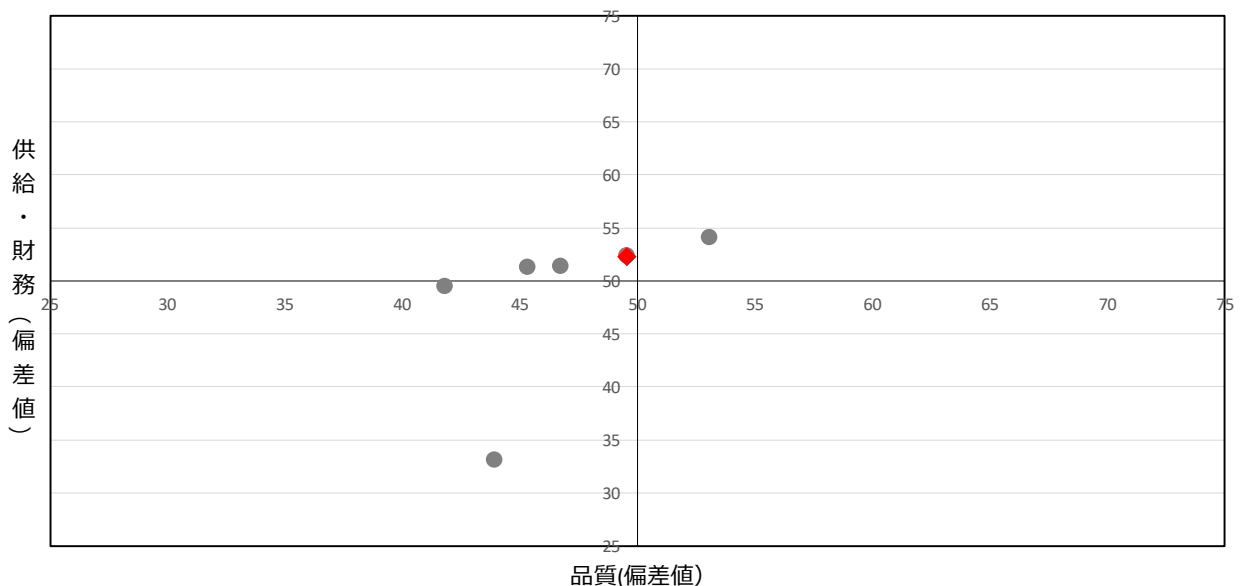
(注記) エネルギー使用量・二酸化炭素排出量
小原交流館、歌舞伎伝承館合算分

4 施設現状分析

ソフト	項目	2022	2022平均	2022偏差値	2021
				52.4	
財務	利用率 (人/日・m ²)	0.10	0.09	52.4	0.10
	-	-	-	-	-
ハード	品質	32	32.0	49.6	217
	築年数 (年)	32	32.0	49.6	6,256

散布図 (施設用途ごとで作成)

【供給・財務 (縦) / 品質 (横)】



施設名	小原和紙のふるさと
施設区分	社会教育系施設
施設用途	文化・文化財施設
地区	小原
所管課	小原支所



1 基本情報 (複数棟の場合：建築年・建築構造・階数は床面積が一番大きい棟のものとします。)

所在地	永太郎町洞2 1 6 番地 1	区域区分等	都市計画区域外	
年間開館日数	313 日	敷地面積／延床面積	172,196.00 m ²	2,159.67 m ²
運営形態	直営	指定管理期間	-	~
指定管理者	-	災害時の活用	-	
棟の構成	和紙工芸館、和紙展示館、休憩所、釜場、トイレ、トイレ、あずまや、給水濾過ポンプ室			
建築年、構造	1982年	鉄骨鉄筋コンクリート造	階数	地上 2 階 地下 0 階

2 利用状況

利用量 (年間延べ利用者数等) (人)		延べ利用者数	
2022	2021	2022	2021
10,402	13,354	-	-

3 ランニングコスト

項目	2022		2021	
	支出 (千円)			
施設運営費	23,867	28,994		
施設維持費	6,644	557		
指定管理費	0	0		
修繕費	1,971	1,861		
合計	32,482	31,412		

■エネルギー使用量・二酸化炭素排出量

項目	2022	2021
電気 (Kw)	168,349	166,296
ガス (m ³)	123	133
灯油等 (L)	1,584	1,483
CO2排出量 (t-CO2)	77.7	79.3

■改修費及び改修内容

年度	改修費 (千円)	改修内容	
2022	0	<input type="checkbox"/> 長寿命化工事	<input type="checkbox"/> その他工事 (法令対応等)
2021	0	<input type="checkbox"/> 長寿命化工事	<input type="checkbox"/> その他工事 (法令対応等)

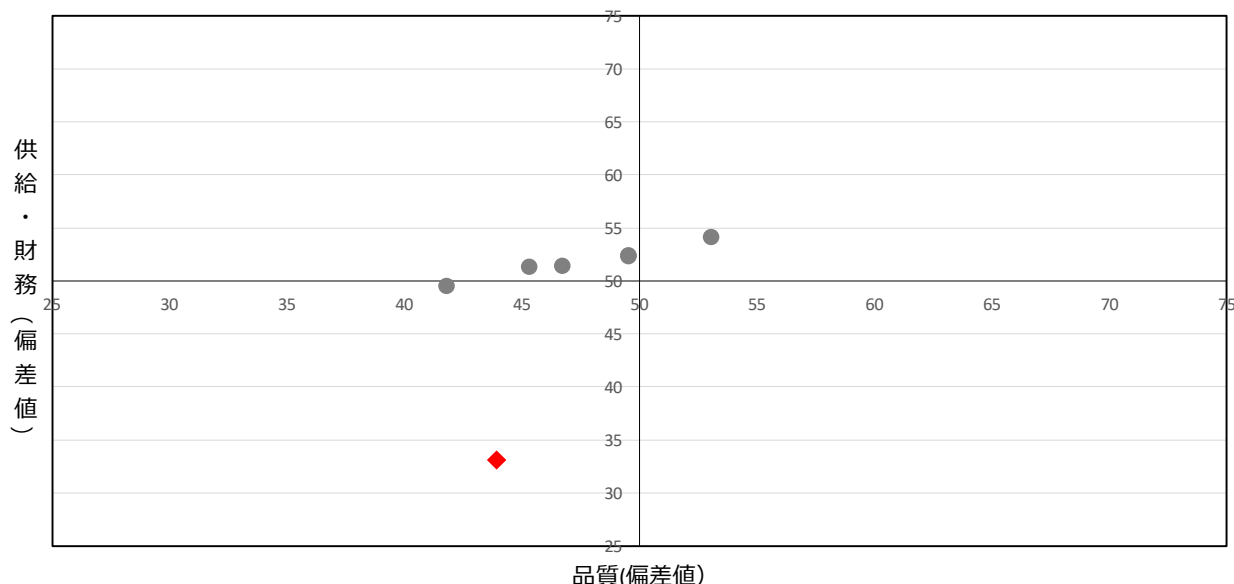
(注記) エネルギー使用量・二酸化炭素排出量

4 施設現状分析

ソフト	項目	2022	2022平均	2022偏差値	2021
		利用率 (人/日・m ²)	0.02	0.09	
財務	利用率当たりの支出 (円/人)	3,123	697	22.6	2,353
	延床面積当たりの支出 (円/m ²)	15,041	9,739	40.0	14,545
ハード	品質	築年数 (年)	40	32.0	44.0

散布図 (施設用途ごとで作成)

【供給・財務 (縦) / 品質 (横)】



施設名	旧田口家住宅
施設区分	社会教育系施設
施設用途	文化・文化財施設
地区	足助
所管課	足助支所



1 基本情報 (複数棟の場合；建築年・建築構造・階数は床面積が一番大きい棟のものとします。)

所在地	足助町本町8番地	区域区分等	都市計画区域外	
年間開館日数	172 日	敷地面積／延床面積	241.00 m ²	773.96 m ²
運営形態	直営	指定管理期間	-	~
指定管理者	-	災害時の活用	-	
棟の構成	居宅(主屋)、倉庫(土蔵1)、倉庫(土蔵2)、物置(みぞ蔵)、居宅(隠居屋)、倉庫(土蔵3)、物置(倉庫)、浴室(厠・釜場)、居宅(奥座敷)、居宅(仏間座敷)			
建築年、構造	-	木造	階数	地上 1 階 地下 0 階

2 利用状況

利用量(年間延べ利用者数等)(人)		延べ利用者数	
2022	2021	2022	2021
12,533	11,380	-	-

3 ランニングコスト

支出(千円)	項目	2022	2021	収入(千円)	項目	2022	2021
	施設運営費	144	686		運営収入	0	0
	施設維持費	0	26	不動産貸出し	0	1	
	指定管理費	0	0	国県支出金	0	0	
	修繕費	223	490	売電収入	0	0	
	合計	367	1,202	合計	0	1	

■エネルギー使用量・二酸化炭素排出量

項目	2022	2021
電気(Kw)	-	-
ガス(m ³)	-	-
灯油等(L)	-	-
CO2排出量(t-CO2)	-	-

■改修費及び改修内容

年度	改修費(千円)	改修内容	
2022	0	<input type="checkbox"/> 長寿命化工事	<input type="checkbox"/> その他工事(法令対応等)
2021	0	<input type="checkbox"/> 長寿命化工事	<input type="checkbox"/> その他工事(法令対応等)

(注記) エネルギー使用量・二酸化炭素排出量

4 施設現状分析

ソフト	供給	項目	2022	2022平均	2022偏差値	2021
		利用率(人/日・m ²)	0.10	0.09	52.8	0.09
ハード	品質	利用率当たりの支出(円/人)	30	697	57.6	106
		延床面積当たりの支出(円/m ²)	475	9,739	67.6	1,554
		築年数(年)	-	-	-	-