

施設名	逢妻交流館
施設区分	社会教育系施設
施設用途	交流館
地区	逢妻
所管課	市民活躍支援課



1 基本情報 (複数棟の場合：建築年・建築構造・階数は床面積が一番大きい棟のものとします。)

所在地	田町3丁目20番地	区域区分等	市街化調整区域	
年間開館日数	310 日	敷地面積/延床面積	7,468.49 m ²	1,581.26 m ²
運営形態	指定管理	指定管理期間	令和3年4月	～ 令和8年3月
指定管理者	(公財) 豊田市文化振興財団	災害時の活用	防災対策地区活動拠点	
棟の構成	交流館			
建築年、構造	2010年	鉄骨造	階数	地上 3 階 地下 0 階

2 利用状況

利用量 (年間延べ利用者数等) (人)		部屋利用率 (%)	
延べ利用者数			
2022	2021	2022	2021
36,705	48,536	26.0	36.0

3 ランニングコスト

項目	2022		2021	
	支出 (千円)			
施設運営費	119	4,012		
施設維持費	0	119		
指定管理費	20,274	13,799		
修繕費	30,433	9,111		
合計	50,826	27,041		

項目	2022		2021	
	収入 (千円)			
運営収入	1,323	1,812		
不動産貸出し	108	6		
国県支出金	0	0		
売電収入	0	0		
合計	1,431	1,818		

■エネルギー使用量・二酸化炭素排出量

項目	2022	2021
電気 (Kw)	164,163	173,833
ガス (m ³)	16	19
灯油等 (L)	0	0
CO2排出量 (t-CO2)	71.2	78.1

■改修費及び改修内容

年度	改修費 (千円)	改修内容	
2022	90,200	<input checked="" type="checkbox"/> 長寿命化工事	<input type="checkbox"/> その他工事 (法令対応等)
2021	0	<input type="checkbox"/> 長寿命化工事	<input type="checkbox"/> その他工事 (法令対応等)

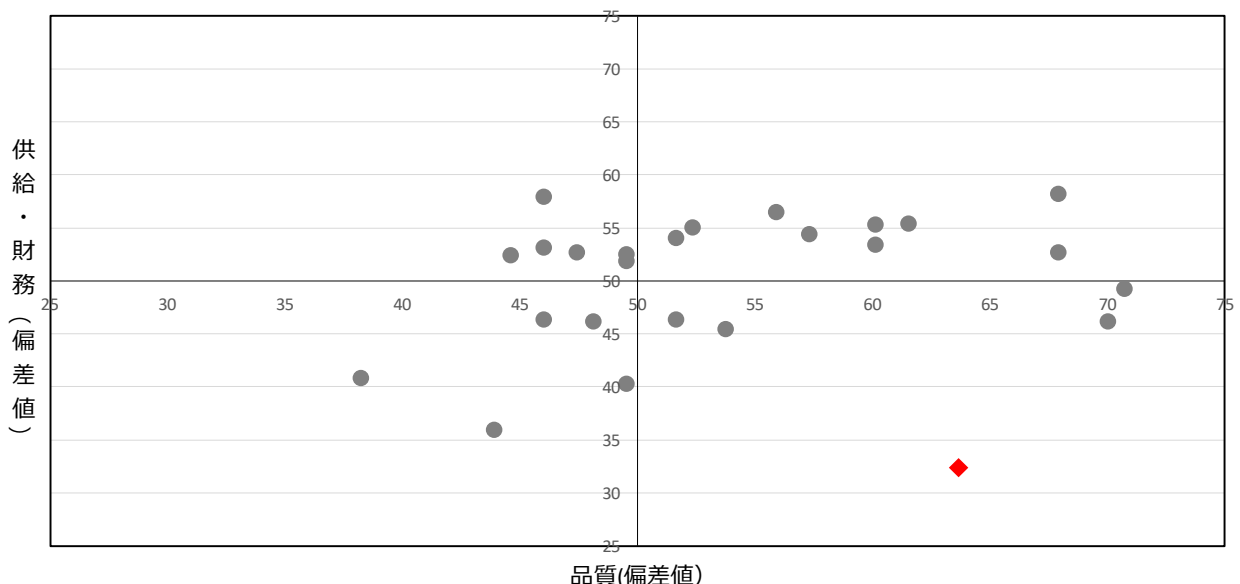
(注記) エネルギー使用量・二酸化炭素排出量

4 施設現状分析

ソフト	項目	2022	2022平均	2022偏差値	2021
		利用率 (人/日・m ²)	0.08	0.14	
財務	部屋利用率 (%)	26.0	34.3	46.3	36.0
	利用率当たりの支出 (円/人)	1,385	468	20.7	558
ハード	延床面積当たりの支出 (円/m ²)	32,142	15,559	23.0	17,101
	品質	築年数 (年)	12	32.0	63.8

散布図 (施設用途ごとで作成)

【供給・財務 (縦) / 品質 (横)】



施設名	旭交流館
施設区分	社会教育系施設
施設用途	交流館
地区	旭
所管課	旭支所



1 基本情報 (複数棟の場合：建築年・建築構造・階数は床面積が一番大きい棟のものとします。)

所在地	小渡町船戸15番地1	区域区分等	都市計画区域外	
年間開館日数	310 日	敷地面積/延床面積	1,100.00 m ²	1,354.13 m ²
運営形態	指定管理	指定管理期間	令和3年4月	～ 令和8年3月
指定管理者	(公財) 豊田市文化振興財団	災害時の活用	-	
棟の構成	本館、別館			
建築年、構造	1974年	鉄筋コンクリート造	階数	地上 3 階 地下 0 階

2 利用状況

利用量 (年間延べ利用者数等) (人)		部屋利用率 (%)	
延べ利用者数			
2022	2021	2022	2021
13,976	10,599	19.4	11.8

3 ランニングコスト

支出 (千円)	項目	2022	2021	収入 (千円)	項目	2022	2021
	施設運営費	0	991		運営収入	164	187
	施設維持費	0	8	不動産貸出し	76	4	
	指定管理費	15,318	8,253	国県支出金	0	0	
	修繕費	0	0	売電収入	0	0	
	合計	15,318	9,252	合計	240	191	

■エネルギー使用量・二酸化炭素排出量

項目	2022	2021
電気 (Kw)	124,344	129,908
ガス (m ³)	25	19
灯油等 (L)	4,062	4,997
CO2排出量 (t-CO2)	64.2	70.9

■改修費及び改修内容

年度	改修費 (千円)	改修内容	
2022	0	<input type="checkbox"/> 長寿命化工事	<input type="checkbox"/> その他工事 (法令対応等)
2021	0	<input type="checkbox"/> 長寿命化工事	<input type="checkbox"/> その他工事 (法令対応等)

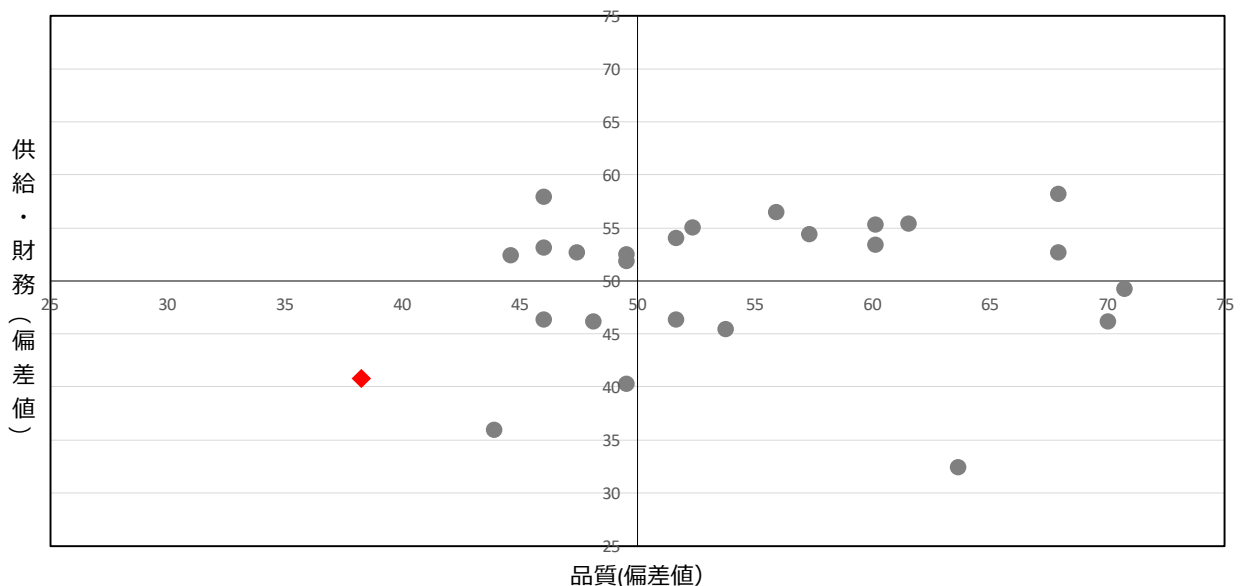
(注記) エネルギー使用量・二酸化炭素排出量
旭交流館、旭支所合算分

4 施設現状分析

項目		2022	2022平均	2022偏差値	2021
ソフト	供給	利用率 (人/日・m ²)	0.04	0.14	33.1
	財務	部屋利用率 (%)	19.4	34.3	43.2
	品質	利用率当たりの支出 (円/人)	1,096	468	30.0
		延床面積当たりの支出 (円/m ²)	11,312	15,559	57.0
ハード	品質	築年数 (年)	48	32.0	38.3

散布図 (施設用途ごとで作成)

【供給・財務 (縦) / 品質 (横)】



施設名	朝日丘交流館
施設区分	社会教育系施設
施設用途	交流館
地区	朝日丘
所管課	市民活躍支援課



1 基本情報 (複数棟の場合：建築年・建築構造・階数は床面積が一番大きい棟のものとします。)

所在地	御幸町1丁目80番地	区域区分等	市街化調整区域	
年間開館日数	310 日	敷地面積/延床面積	6,652.00 m ²	1,499.99 m ²
運営形態	指定管理	指定管理期間	令和3年4月	～ 令和8年3月
指定管理者	(公財) 豊田市文化振興財団	災害時の活用	防災対策地区活動拠点	
棟の構成	交流館			
建築年、構造	2005年	鉄筋コンクリート造	階数	地上 2 階 地下 0 階

2 利用状況

利用量 (年間延べ利用者数等) (人)		部屋利用率 (%)	
延べ利用者数			
2022	2021	2022	2021
81,190	71,360	46.6	42.7

3 ランニングコスト

支出 (千円)	項目	2022	2021	収入 (千円)	項目	2022	2021
	施設運営費	20	5,361		運営収入	2,874	2,651
	施設維持費	0	20	不動産貸出し	99	7	
	指定管理費	17,860	12,962	国県支出金	0	0	
	修繕費	2,925	0	売電収入	3	0	
	合計	20,805	18,343	合計	2,976	2,658	

■エネルギー使用量・二酸化炭素排出量

項目	2022	2021
電気 (Kw)	110,579	94,257
ガス (m)	4,386	4,215
灯油等 (L)	0	0
CO2排出量 (t-CO2)	58.0	52.0

■改修費及び改修内容

年度	改修費 (千円)	改修内容	
2022	0	<input type="checkbox"/> 長寿命化工事	<input type="checkbox"/> その他工事 (法令対応等)
2021	0	<input type="checkbox"/> 長寿命化工事	<input type="checkbox"/> その他工事 (法令対応等)

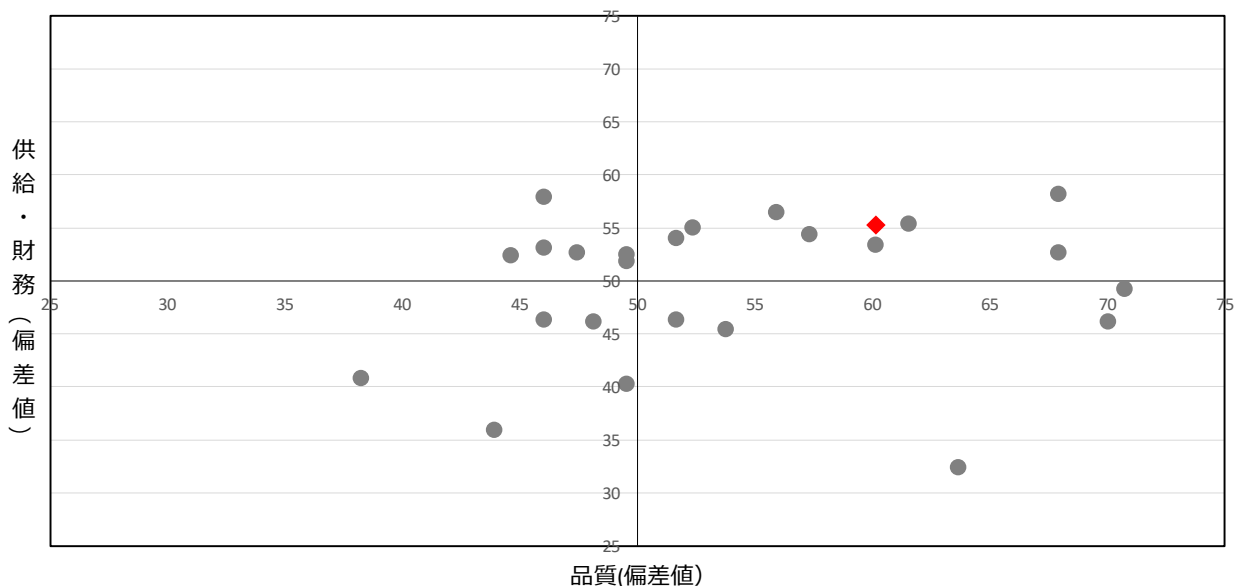
(注記) エネルギー使用量・二酸化炭素排出量

4 施設現状分析

ソフト	供給	項目	2022	2022平均	2022偏差値	2021
		利用率 (人/日・m ²)	0.18	0.14	56.2	0.16
財務	財務	部屋利用率 (%)	46.6	34.3	55.6	42.7
		利用率当たりの支出 (円/人)	257	468	56.8	258
ハード	品質	延床面積当たりの支出 (円/m ²)	13,870	15,559	52.8	12,229
		築年数 (年)	17	32.0	60.2	

散布図 (施設用途ごとで作成)

【供給・財務 (縦) / 品質 (横)】



施設名	足助交流館
施設区分	社会教育系施設
施設用途	交流館
地区	足助
所管課	足助支所



1 基本情報 (複数棟の場合；建築年・建築構造・階数は床面積が一番大きい棟のものとします。)

所在地	足助町蔵ノ前16番地		区域区分等	都市計画区域外	
年間開館日数	310	日	敷地面積/延床面積	4,698.75 m ²	2,187.00 m ²
運営形態	指定管理		指定管理期間	令和3年4月	～ 令和8年3月
指定管理者	(公財) 豊田市文化振興財団		災害時の活用	-	
棟の構成	-				
建築年、構造	1985年	鉄筋コンクリート造	階数	地上 3 階	地下 0 階

2 利用状況

利用量 (年間延べ利用者数等) (人)		部屋利用率 (%)	
延べ利用者数		2022	2021
2022	2021	2022	2021
45,878	37,559	21.5	21.0

3 ランニングコスト

項目	2022		2021	
	支出 (千円)		支出 (千円)	
施設運営費	0	3,526	施設運営費	984
施設維持費	0	10	不動産貸出し	4
指定管理費	24,551	14,144	国県支出金	0
修繕費	1,540	22,660	売電収入	0
合計	26,091	40,340	合計	988

■エネルギー使用量・二酸化炭素排出量

項目	2022	2021
電気 (Kw)	97,191	94,200
ガス (m ³)	6,059	5,322
灯油等 (L)	15	20
CO2排出量 (t-CO2)	81.9	77.3

■改修費及び改修内容

年度	改修費 (千円)	改修内容	
2022	0	<input type="checkbox"/> 長寿命化工事	<input type="checkbox"/> その他工事 (法令対応等)
2021	16,775	<input checked="" type="checkbox"/> 長寿命化工事	<input type="checkbox"/> その他工事 (法令対応等)

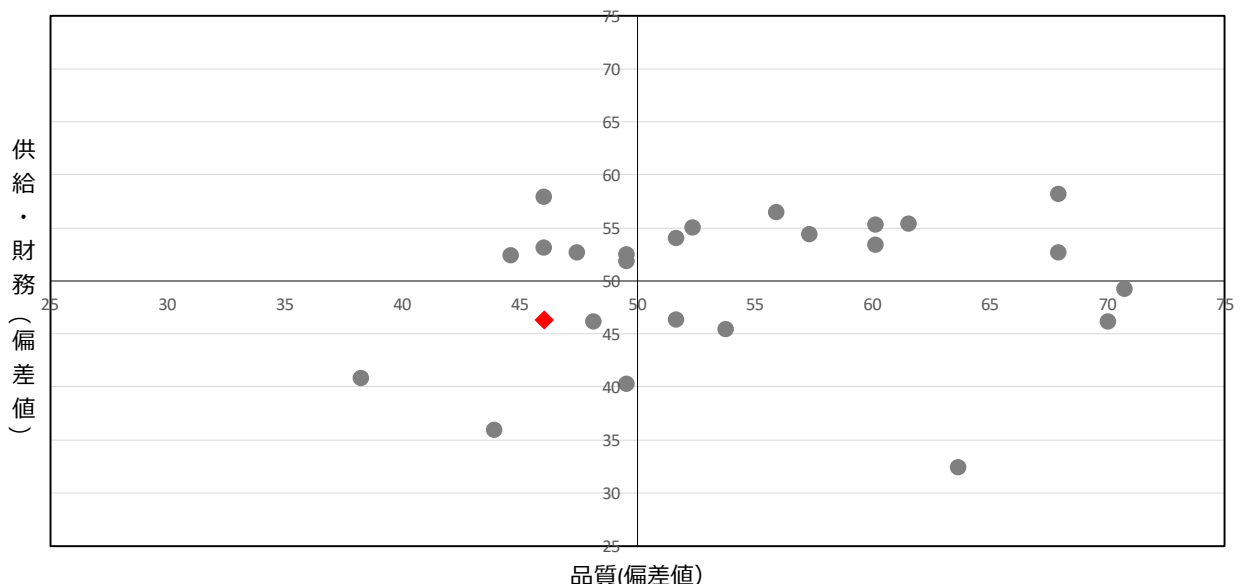
(注記) エネルギー使用量・二酸化炭素排出量

4 施設現状分析

ソフト	項目	2022	2022平均	2022偏差値	2021
		利用率 (人/日・m ²)	0.07	0.14	
財務	部屋利用率 (%)	21.5	34.3	44.2	21.0
	利用率当たりの支出 (円/人)	569	468	46.8	1,075
ハード	延床面積当たりの支出 (円/m ²)	11,930	15,559	56.0	18,446
	品質	築年数 (年)	37	32.0	46.1

散布図 (施設用途ごとで作成)

【供給・財務 (縦) / 品質 (横)】



施設名	石野交流館・出張所
施設区分	社会教育系施設
施設用途	交流館
地区	石野
所管課	市民活躍支援課



1 基本情報 (複数棟の場合：建築年・建築構造・階数は床面積が一番大きい棟のものとします。)

所在地	カ石町深田57番地2	区域区分等	市街化調整区域	
年間開館日数	310 日	敷地面積/延床面積	6,128.61 m ²	1,183.64 m ²
運営形態	指定管理	指定管理期間	令和3年4月	～ 令和8年3月
指定管理者	(公財) 豊田市文化振興財団	災害時の活用	防災対策地区活動拠点	
棟の構成	交流館			
建築年、構造	1996年	鉄筋コンクリート造	階数	地上 1 階 地下 0 階

2 利用状況

利用量 (年間延べ利用者数等) (人)		部屋利用率 (%)	
2022	2021	2022	2021
32,696	25,363	18.2	19.7

3 ランニングコスト

項目	2022		2021	
	支出 (千円)		支出 (千円)	
施設運営費	12	2,140		
施設維持費	0	12		
指定管理費	12,827	11,442		
修繕費	5,549	3,124		
合計	18,388	16,718		

項目	2022		2021	
	収入 (千円)		収入 (千円)	
運営収入	648	305		
不動産貸出し	79	10		
国庫支出金	0	0		
売電収入	0	0		
合計	727	315		

■エネルギー使用量・二酸化炭素排出量

項目	2022	2021
電気 (Kw)	126,207	116,012
ガス (m ³)	21	25
灯油等 (L)	0	19
CO2排出量 (t-CO2)	54.7	52.3

■改修費及び改修内容

年度	改修費 (千円)	改修内容	
2022	0	<input type="checkbox"/> 長寿命化工事	<input type="checkbox"/> その他工事 (法令対応等)
2021	0	<input type="checkbox"/> 長寿命化工事	<input type="checkbox"/> その他工事 (法令対応等)

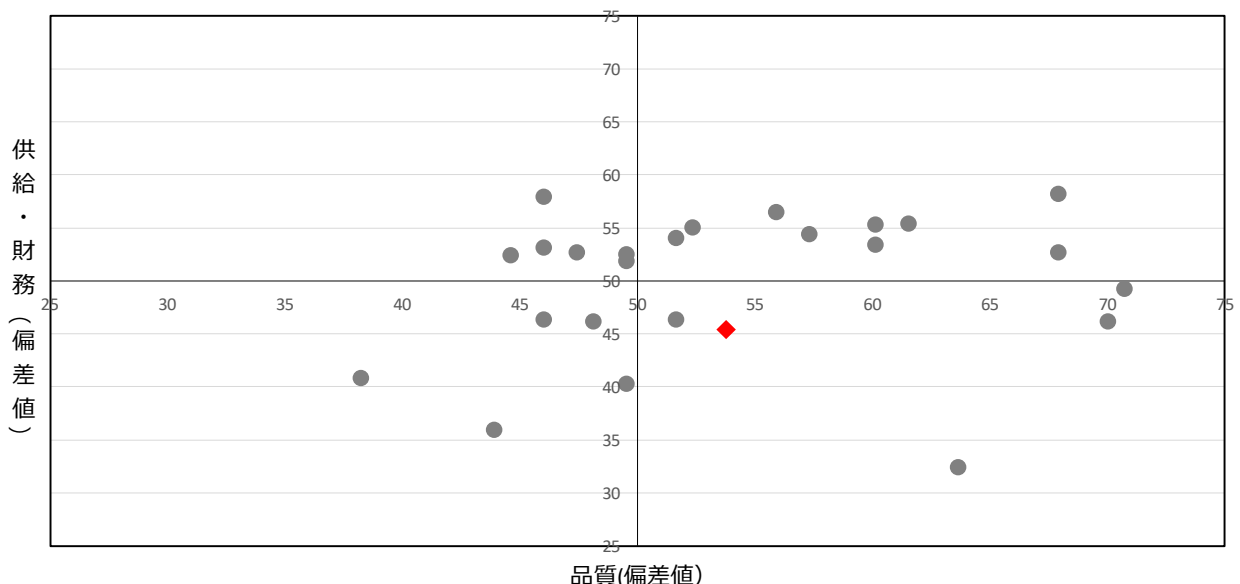
(注記) エネルギー使用量・二酸化炭素排出量

4 施設現状分析

ソフト	項目	2022	2022平均	2022偏差値	2021
				45.5	
供給	利用率 (人/日・m ²)	0.09	0.14	42.2	0.07
	部屋利用率 (%)	18.2	34.3	42.7	19.7
財務	利用量当たりの支出 (円/人)	563	468	47.0	660
	延床面積当たりの支出 (円/m ²)	15,535	15,559	50.1	14,125
ハード	品質	築年数 (年)	26	32.0	53.9

散布図 (施設用途ごとで作成)

【供給・財務 (縦) / 品質 (横)】



施設名	稲武交流館
施設区分	社会教育系施設
施設用途	交流館
地区	稲武
所管課	稲武支所



1 基本情報 (複数棟の場合；建築年・建築構造・階数は床面積が一番大きい棟のものとします。)

所在地	稲武町竹ノ下1番地1		区域区分等	都市計画区域外	
年間開館日数	310	日	敷地面積／延床面積	5,853.41 m ²	427.82 m ²
運営形態	指定管理		指定管理期間	令和3年4月	～ 令和8年3月
指定管理者	(公財) 豊田市文化振興財団		災害時の活用	緊急避難場所兼避難所	
棟の構成	—				
建築年、構造	1982年	鉄筋コンクリート造	階数	地上 2 階	地下 0 階

2 利用状況

利用量 (年間延べ利用者数等) (人)		部屋利用率 (%)	
延べ利用者数		2022	2021
2022	2021	10.7	10.8
16,104	13,293		

3 ランニングコスト

項目	2022		2021	
	支出 (千円)			
施設運営費	0	1,880		
施設維持費	0	4		
指定管理費	14,373	12,629		
修繕費	0	3,828		
合計	14,373	18,341		

項目	2022		2021	
	収入 (千円)			
運営収入	363	665		
不動産貸出し	84	4		
国県支出金	0	0		
売電収入	0	0		
合計	447	669		

■エネルギー使用量・二酸化炭素排出量

項目	2022	2021
電気 (Kw)	189,517	180,551
ガス (m ³)	10	18
灯油等 (L)	9,344	10,239
CO2排出量 (t-CO2)	105.5	106.7

■改修費及び改修内容

年度	改修費 (千円)	改修内容	
2022	0	<input type="checkbox"/> 長寿命化工事	<input type="checkbox"/> その他工事 (法令対応等)
2021	0	<input type="checkbox"/> 長寿命化工事	<input type="checkbox"/> その他工事 (法令対応等)

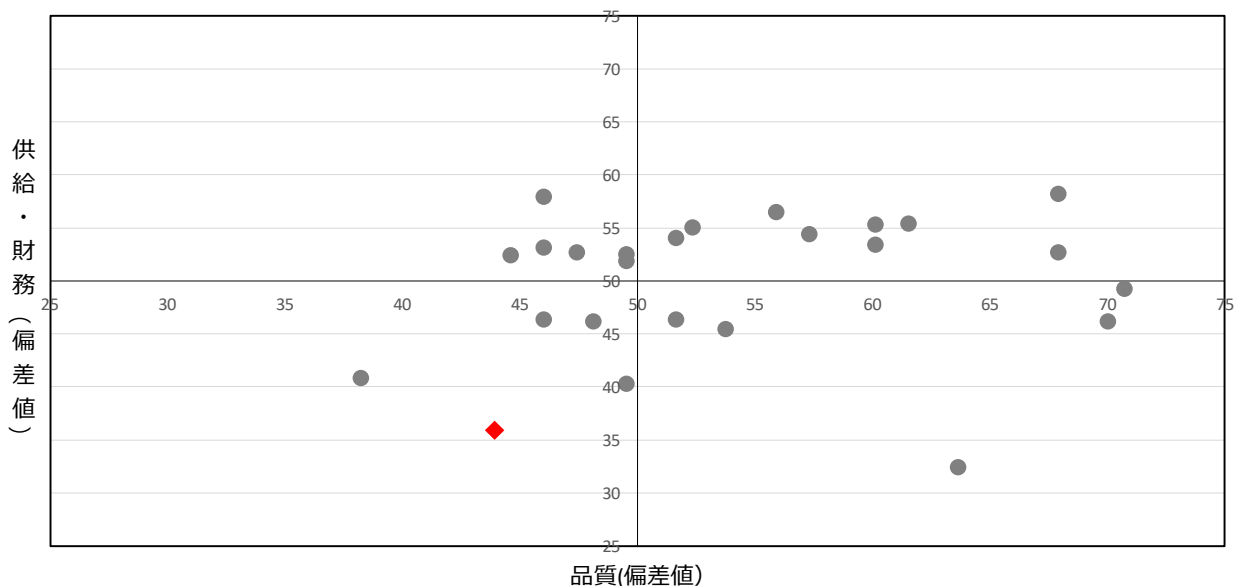
(注記) エネルギー使用量・二酸化炭素排出量
稲武交流館、稲武支所合算分

4 施設現状分析

ソフト	項目	2022	2022平均	2022偏差値	2021
				36.0	
供給	利用率 (人/日・m ²)	0.13	0.14	47.5	0.10
	部屋利用率 (%)	10.7	34.3	39.3	10.8
財務	利用量当たりの支出 (円/人)	893	468	36.5	1,380
	延床面積当たりの支出 (円/m ²)	33,594	15,559	20.7	42,871
ハード	品質	築年数 (年)	40	32.0	44.0

散布図 (施設用途ごとで作成)

【供給・財務 (縦) / 品質 (横)】



施設名	梅坪台交流館
施設区分	社会教育系施設
施設用途	交流館
地区	梅坪台
所管課	市民活躍支援課



1 基本情報 (複数棟の場合：建築年・建築構造・階数は床面積が一番大きい棟のものとします。)

所在地	梅坪町1丁目15番地		区域区分等	第一種住居地域	
年間開館日数	310 日		敷地面積/延床面積	2,245.31 m ²	1,193.50 m ²
運営形態	指定管理		指定管理期間	令和3年4月 ~ 令和8年3月	
指定管理者	(公財) 豊田市文化振興財団		災害時の活用	防災対策地区活動拠点	
棟の構成	交流館				
建築年、構造	1983年	鉄筋コンクリート造	階数	地上 2 階	地下 0 階

2 利用状況

利用量 (年間延べ利用者数等) (人)		部屋利用率 (%)	
延べ利用者数			
2022	2021	2022	2021
62,329	55,358	39.0	34.8

3 ランニングコスト

項目	2022		2021	
	支出 (千円)		支出 (千円)	
施設運営費	663	4,916		
施設維持費	0	5		
指定管理費	16,748	12,781		
修繕費	2,821	1,716		
合計	20,232	19,418		

項目	2022		2021	
	収入 (千円)		収入 (千円)	
運営収入	2,061	1,866		
不動産貸出し	100	5		
国県支出金	0	0		
売電収入	0	0		
合計	2,161	1,871		

■エネルギー使用量・二酸化炭素排出量

項目	2022	2021
電気 (Kw)	98,014	87,910
ガス (m ³)	33	25
灯油等 (L)	0	0
CO2排出量 (t-CO2)	42.7	39.7

■改修費及び改修内容

年度	改修費 (千円)	改修内容	
2022	1,078	<input checked="" type="checkbox"/> 長寿命化工事	<input type="checkbox"/> その他工事 (法令対応等)
2021	0	<input type="checkbox"/> 長寿命化工事	<input type="checkbox"/> その他工事 (法令対応等)

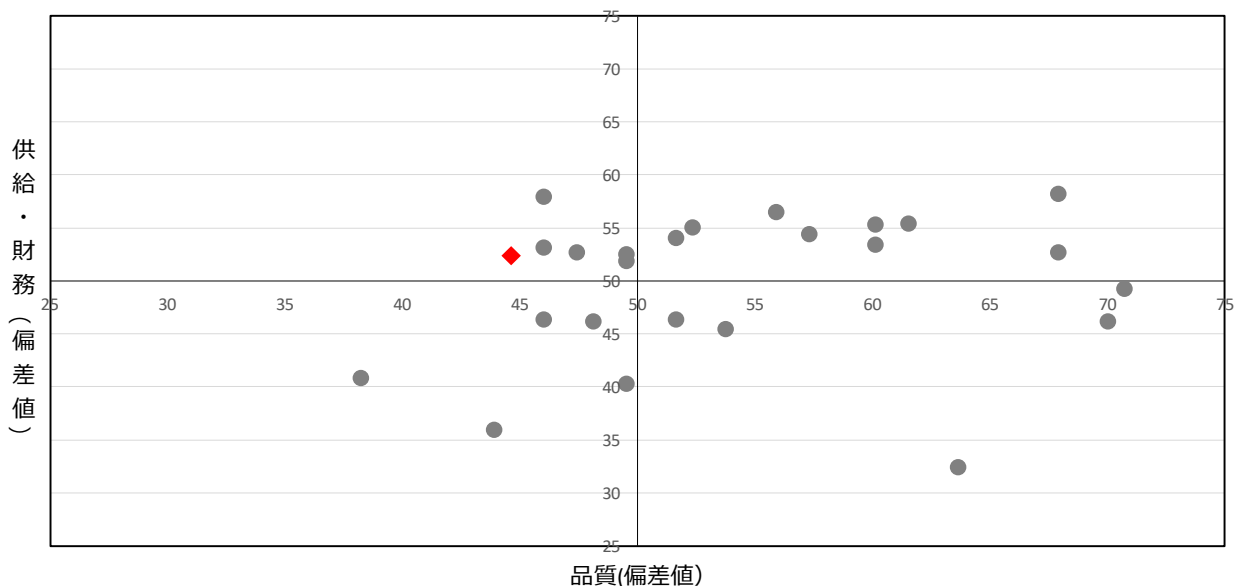
(注記) エネルギー使用量・二酸化炭素排出量

4 施設現状分析

ソフト	項目	2022	2022平均	2022偏差値	2021
				52.4	
供給	利用率 (人/日・m ²)	0.17	0.14	55.2	0.15
	部屋利用率 (%)	39.0	34.3	52.2	34.8
財務	利用量当たりの支出 (円/人)	325	468	54.6	351
	延床面積当たりの支出 (円/m ²)	16,952	15,559	47.8	16,270
ハード	品質	築年数 (年)	39	32.0	44.7

散布図 (施設用途ごとで作成)

【供給・財務 (縦) / 品質 (横)】



施設名	小原交流館
施設区分	社会教育系施設
施設用途	交流館
地区	小原
所管課	小原支所



1 基本情報 (複数棟の場合：建築年・建築構造・階数は床面積が一番大きい棟のものとします。)

所在地	永太郎町落681番地1		区域区分等	都市計画区域外	
年間開館日数	310 日		敷地面積／延床面積	9,129.00 m ²	2,545.26 m ²
運営形態	指定管理		指定管理期間	令和3年4月 ~ 令和8年3月	
指定管理者	(公財) 豊田市文化振興財団		災害時の活用	緊急避難場所兼避難所	
棟の構成	—				
建築年、構造	1990年	鉄筋コンクリート造	階数	地上 2 階	地下 0 階

2 利用状況

利用量 (年間延べ利用者数等) (人)		部屋利用率 (%)	
延べ利用者数			
2022	2021	2022	2021
25,268	25,671	9.2	9.6

3 ランニングコスト

項目	2022		2021	
	支出 (千円)			
施設運営費	0	2,168		
施設維持費	0	0		
指定管理費	25,296	12,298		
修繕費	1,320	8,094		
合計	26,616	22,560		

項目	2022		2021	
	収入 (千円)			
運営収入	856	543		
不動産貸出し	75	4		
国県支出金	0	0		
売電収入	0	0		
合計	931	547		

■エネルギー使用量・二酸化炭素排出量

項目	2022	2021
電気 (Kw)	169,801	126,707
ガス (m)	9,792	9,581
灯油等 (L)	0	29
CO2排出量 (t-CO2)	137.7	119.8

■改修費及び改修内容

年度	改修費 (千円)	改修内容	
2022	0	<input type="checkbox"/> 長寿命化工事	<input type="checkbox"/> その他工事 (法令対応等)
2021	1,963	<input type="checkbox"/> 長寿命化工事	<input checked="" type="checkbox"/> その他工事 (法令対応等)

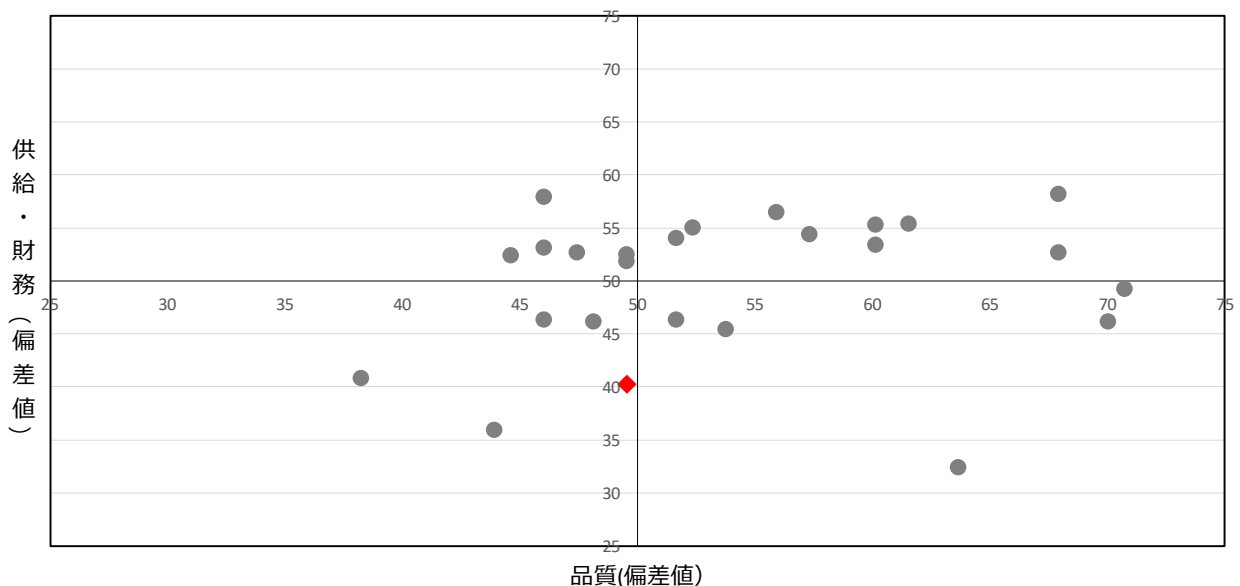
(注記) エネルギー使用量・二酸化炭素排出量
小原交流館、歌舞伎伝承館合算分

4 施設現状分析

ソフト	項目	2022	2022平均	2022偏差値	2021
				40.3	
供給	利用率 (人/日・m ²)	0.04	0.14	32.9	0.04
	部屋利用率 (%)	9.2	34.3	38.6	9.6
財務	利用量当たりの支出 (円/人)	1,054	468	31.3	879
	延床面積当たりの支出 (円/m ²)	10,457	15,559	58.4	8,864
ハード	品質	築年数 (年)	32	32.0	49.6

散布図 (施設用途ごとで作成)

【供給・財務 (縦) / 品質 (横)】



施設名	猿投北交流館
施設区分	社会教育系施設
施設用途	交流館
地区	猿投
所管課	市民活躍支援課



1 基本情報 (複数棟の場合：建築年・建築構造・階数は床面積が一番大きい棟のものとします。)

所在地	加納町西股67番地	区域区分等	市街化調整区域	
年間開館日数	310 日	敷地面積/延床面積	2,143.38 m ²	1,124.46 m ²
運営形態	指定管理	指定管理期間	令和3年4月	～ 令和8年3月
指定管理者	(公財) 豊田市文化振興財団	災害時の活用	防災対策地区活動拠点	
棟の構成	交流館			
建築年、構造	1993年	鉄筋コンクリート造	階数	地上 2 階 地下 0 階

2 利用状況

利用量 (年間延べ利用者数等) (人)		部屋利用率 (%)	
延べ利用者数			
2022	2021	2022	2021
35,082	30,597	22.2	18.4

3 ランニングコスト

項目	2022		2021	
	支出 (千円)		支出 (千円)	
施設運営費	683	3,217		
施設維持費	0	17		
指定管理費	15,645	10,849		
修繕費	2,156	2,838		
合計	18,484	16,921		

項目	2022		2021	
	収入 (千円)		収入 (千円)	
運営収入	951	878		
不動産貸出し	89	4		
国県支出金	0	0		
売電収入	0	0		
合計	1,040	882		

■エネルギー使用量・二酸化炭素排出量

項目	2022	2021
電気 (Kw)	124,137	112,192
ガス (m)	6	12
灯油等 (L)	0	0
CO2排出量 (t-CO2)	53.8	50.5

■改修費及び改修内容

年度	改修費 (千円)	改修内容	
2022	0	<input type="checkbox"/> 長寿命化工事	<input type="checkbox"/> その他工事 (法令対応等)
2021	3,419	<input checked="" type="checkbox"/> 長寿命化工事	<input type="checkbox"/> その他工事 (法令対応等)

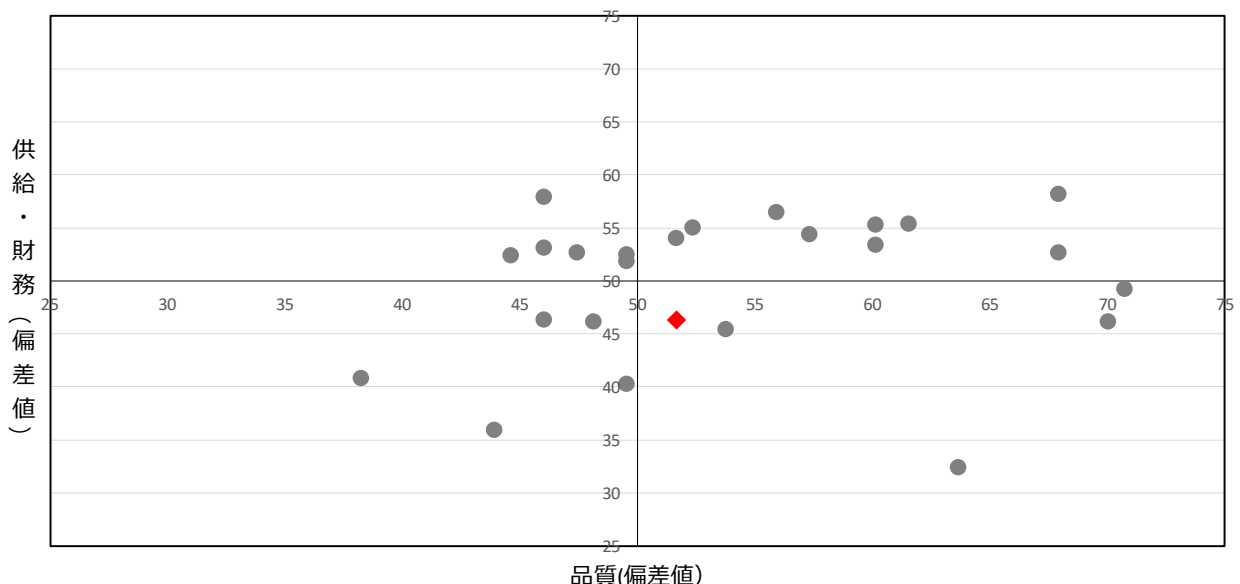
(注記) エネルギー使用量・二酸化炭素排出量

4 施設現状分析

ソフト	項目	2022		2022平均		2022偏差値		2021
		利用率 (人/日・m ²)	0.11	0.14	44.1	46.3	0.09	
財務	部屋利用率 (%)	22.2	34.3	44.5	46.3	18.4		
	利用量当たりの支出 (円/人)	527	468	48.1		554		
ハード	品質	延床面積当たりの支出 (円/m ²)	16,438	15,559	48.6	15,049		
	築年数 (年)	29	32.0	51.7				

散布図 (施設用途ごとで作成)

【供給・財務 (縦) / 品質 (横)】



施設名	猿投台交流館
施設区分	社会教育系施設
施設用途	交流館
地区	猿投台
所管課	市民活躍支援課



1 基本情報 (複数棟の場合：建築年・建築構造・階数は床面積が一番大きい棟のものとします。)

所在地	青木町2丁目5番地26	区域区分等	第一種低層住居専用地域	
年間開館日数	310 日	敷地面積/延床面積	2,261.65 m ²	1,047.63 m ²
運営形態	指定管理	指定管理期間	令和3年4月	～ 令和8年3月
指定管理者	(公財) 豊田市文化振興財団	災害時の活用	防災対策地区活動拠点	
棟の構成	交流館			
建築年、構造	1990年	鉄筋コンクリート造	階数	地上 2 階 地下 0 階

2 利用状況

利用量 (年間延べ利用者数等) (人)		部屋利用率 (%)	
延べ利用者数			
2022	2021	2022	2021
52,962	43,364	26.4	23.7

3 ランニングコスト

支出 (千円)	項目	2022	2021	収入 (千円)	項目	2022	2021
	施設運営費	14	3,360		運営収入	1,635	1,357
	施設維持費	0	10	不動産貸出し	91	39	
	指定管理費	14,376	10,637	国県支出金	0	0	
	修繕費	29	7,755	売電収入	6	0	
	合計	14,419	21,762	合計	1,732	1,396	

■エネルギー使用量・二酸化炭素排出量

項目	2022	2021
電気 (Kw)	59,319	51,636
ガス (m)	14,770	13,130
灯油等 (L)	0	0
CO2排出量 (t-CO2)	59.6	53.3

■改修費及び改修内容

年度	改修費 (千円)	改修内容	
2022	0	<input type="checkbox"/> 長寿命化工事	<input type="checkbox"/> その他工事 (法令対応等)
2021	0	<input type="checkbox"/> 長寿命化工事	<input type="checkbox"/> その他工事 (法令対応等)

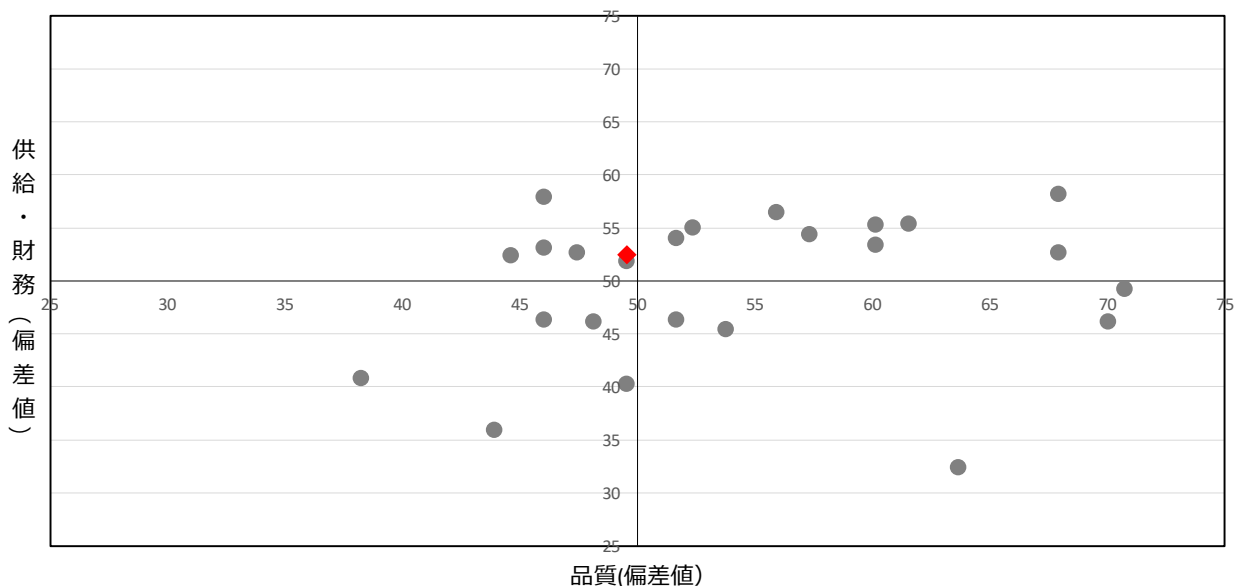
(注記) エネルギー使用量・二酸化炭素排出量

4 施設現状分析

項目		2022	2022平均	2022偏差値	2021	
ソフト	供給	利用率 (人/日・m ²)	0.17	0.14	52.5	0.14
	部屋利用率 (%)	26.4	34.3	46.4		23.7
	財務	利用量当たりの支出 (円/人)	273	468	56.3	502
		延床面積当たりの支出 (円/m ²)	13,763	15,559	53.0	20,773
ハード	品質	築年数 (年)	32	32.0	49.6	

散布図 (施設用途ごとで作成)

【供給・財務 (縦) / 品質 (横)】



施設名	下山交流館
施設区分	社会教育系施設
施設用途	交流館
地区	下山
所管課	下山支所



1 基本情報 (複数棟の場合：建築年・建築構造・階数は床面積が一番大きい棟のものとします。)

所在地	大沼町越田和37番地1		区域区分等	都市計画区域外	
年間開館日数	310	日	敷地面積/延床面積	617.98 m ²	1,235.96 m ²
運営形態	指定管理		指定管理期間	令和3年4月	～ 令和8年3月
指定管理者	(公財) 豊田市文化振興財団		災害時の活用	-	
棟の構成	-				
建築年、構造	1988年	鉄筋コンクリート造	階数	地上 2 階	地下 0 階

2 利用状況

利用量 (年間延べ利用者数等) (人)		部屋利用率 (%)	
延べ利用者数			
2022	2021	2022	2021
24,497	21,509	14.6	19.4

3 ランニングコスト

項目	2022		2021	
	支出 (千円)			
施設運営費	0	1,839		
施設維持費	0	0		
指定管理費	12,700	6,832		
修繕費	581	234		
合計	13,281	8,905		

項目	2022		2021	
	収入 (千円)			
運営収入	287	172		
不動産貸出し	69	4		
国県支出金	0	0		
売電収入	0	0		
合計	356	176		

■エネルギー使用量・二酸化炭素排出量

項目	2022	2021
電気 (Kw)	206,056	212,391
ガス (m)	37	36
灯油等 (L)	29,040	30,000
CO2排出量 (t-CO2)	168.2	176.9

■改修費及び改修内容

年度	改修費 (千円)	改修内容	
2022	0	<input type="checkbox"/> 長寿命化工事	<input type="checkbox"/> その他工事 (法令対応等)
2021	24,757	<input checked="" type="checkbox"/> 長寿命化工事	<input type="checkbox"/> その他工事 (法令対応等)

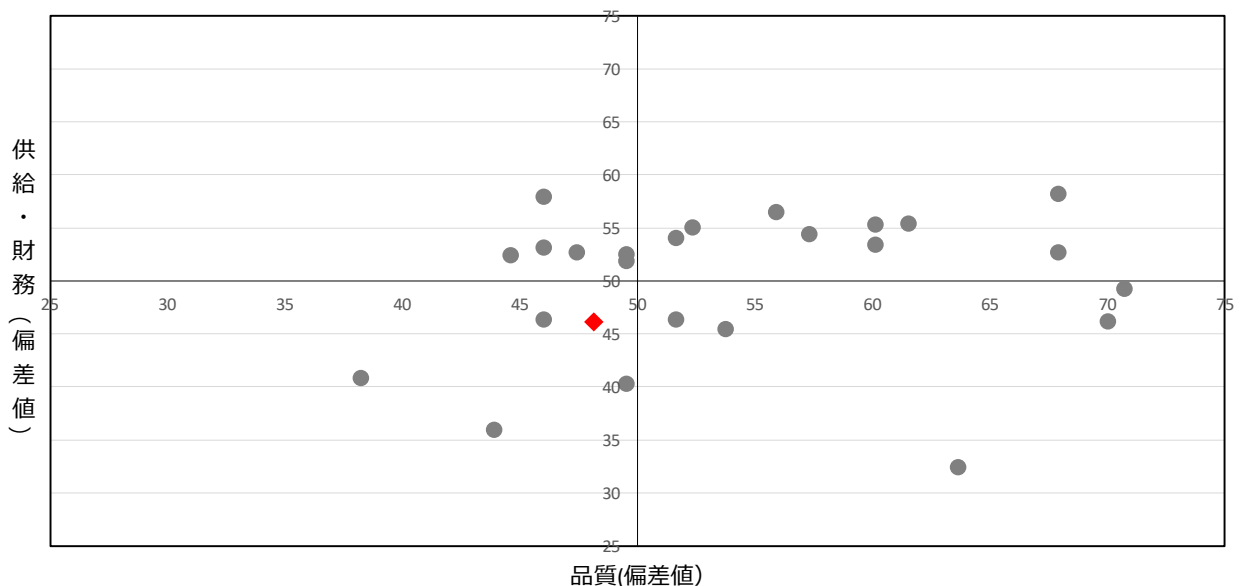
(注記) エネルギー使用量・二酸化炭素排出量
下山交流館、下山支所合算分

4 施設現状分析

ソフト	項目	2022	2022平均	2022偏差値	2021
				46.2	
供給	利用率 (人/日・m ²)	0.07	0.14	38.1	0.06
	部屋利用率 (%)	14.6	34.3	41.1	19.4
財務	利用量当たりの支出 (円/人)	543	468	47.7	415
	延床面積当たりの支出 (円/m ²)	10,746	15,559	57.9	7,205
ハード	品質	築年数 (年)	34	32.0	48.2

散布図 (施設用途ごとで作成)

【供給・財務 (縦) / 品質 (横)】



施設名	浄水交流館
施設区分	社会教育系施設
施設用途	交流館
地区	浄水
所管課	市民活躍支援課



1 基本情報 (複数棟の場合：建築年・建築構造・階数は床面積が一番大きい棟のものとします。)

所在地	大清水町大清水1 2 番地 1	区域区分等	市街化調整区域	
年間開館日数	310 日	敷地面積／延床面積	30,480.58 m ²	1,029.04 m ²
運営形態	指定管理	指定管理期間	令和3年4月 ~ 令和8年3月	
指定管理者	(公財) 豊田市文化振興財団	災害時の活用	防災対策地区活動拠点	
棟の構成	交流館			
建築年、構造	2016年	鉄筋コンクリート造	階数	地上 2 階 地下 0 階

2 利用状況

利用量 (年間延べ利用者数等) (人)		部屋利用率 (%)	
延べ利用者数			
2022	2021	2022	2021
96,642	79,590	53.7	41.7

3 ランニングコスト

項目	2022		2021	
	支出 (千円)		支出 (千円)	
施設運営費	0	6,068	運営収入	3,176
施設維持費	0	74	不動産貸出し	9
指定管理費	22,649	16,284	国県支出金	0
修繕費	0	0	売電収入	0
合計	22,649	22,426	合計	3,185

■エネルギー使用量・二酸化炭素排出量

項目	2022	2021
電気 (Kw)	239,664	203,958
ガス (m ³)	7,228	7,507
灯油等 (L)	0	0
CO2排出量 (t-CO2)	120.4	108.8

■改修費及び改修内容

年度	改修費 (千円)	改修内容	
2022	0	<input type="checkbox"/> 長寿命化工事	<input type="checkbox"/> その他工事 (法令対応等)
2021	0	<input type="checkbox"/> 長寿命化工事	<input type="checkbox"/> その他工事 (法令対応等)

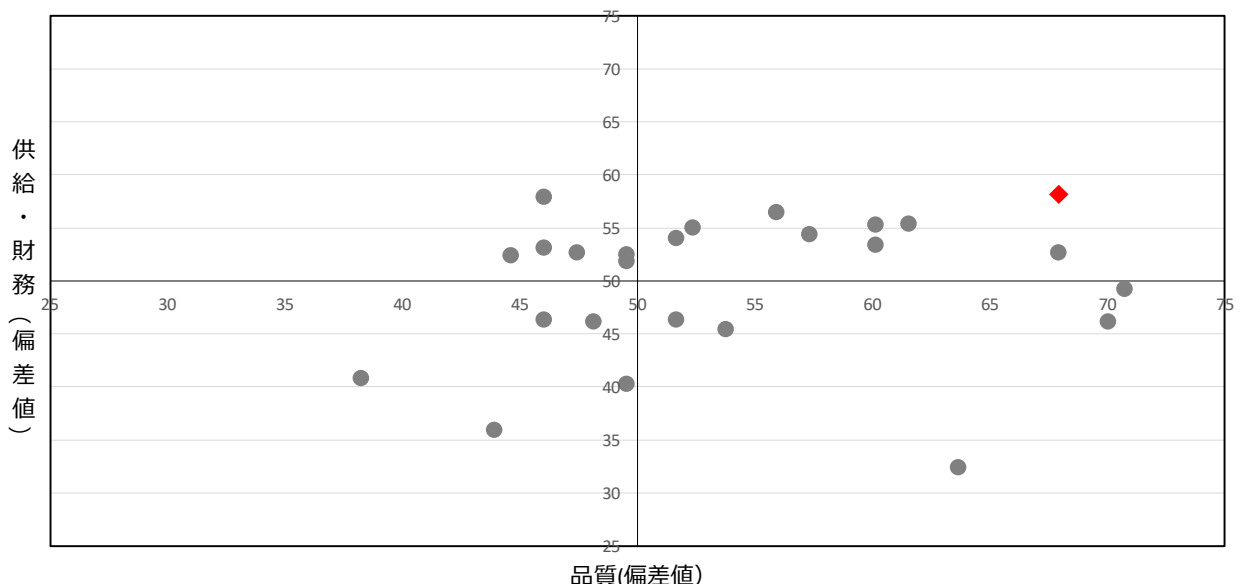
(注記) エネルギー使用量・二酸化炭素排出量

4 施設現状分析

ソフト	項目	2022	2022平均	2022偏差値	2021
				58.3	
供給	利用率 (人/日・m ²)	0.31	0.14	77.1	0.25
	部屋利用率 (%)	53.7	34.3	58.9	41.7
財務	利用量当たりの支出 (円/人)	235	468	57.5	282
	延床面積当たりの支出 (円/m ²)	22,010	15,559	39.5	21,794
ハード	品質	築年数 (年)	6	32.0	68.0

散布図 (施設用途ごとで作成)

【供給・財務 (縦) / 品質 (横)】



施設名	末野原交流館
施設区分	社会教育系施設
施設用途	交流館
地区	末野原
所管課	市民活躍支援課



1 基本情報 (複数棟の場合：建築年・建築構造・階数は床面積が一番大きい棟のものとします。)

所在地	豊栄町 1 1 丁目 3 6 番地 1	区域区分等	市街化調整区域	
年間開館日数	310 日	敷地面積／延床面積	5,769.32 m ²	1,874.99 m ²
運営形態	指定管理	指定管理期間	令和3年4月	～ 令和8年3月
指定管理者	(公財) 豊田市文化振興財団	災害時の活用	防災対策地区活動拠点	
棟の構成	交流館			
建築年、構造	1990年	鉄筋コンクリート造	階数	地上 2 階 地下 0 階

2 利用状況

利用量 (年間延べ利用者数等) (人)		部屋利用率 (%)	
延べ利用者数			
2022	2021	2022	2021
76,113	73,109	34.7	36.3

3 ランニングコスト

支出 (千円)	項目	2022	2021	収入 (千円)	項目	2022	2021
	施設運営費	19	5,479		運営収入	2,084	2,139
	施設維持費	0	9	不動産貸出し	69	4	
	指定管理費	24,123	17,210	国県支出金	0	0	
	修繕費	605	46,200	売電収入	0	0	
	合計	24,747	68,898	合計	2,153	2,143	

■エネルギー使用量・二酸化炭素排出量

項目	2022	2021
電気 (Kw)	239,664	139,272
ガス (m ³)	27,435	31,289
灯油等 (L)	0	0
CO2排出量 (t-CO2)	166.7	134.2

■改修費及び改修内容

年度	改修費 (千円)	改修内容	
2022	7,865	■ 長寿命化工事	□ その他工事 (法令対応等)
2021	124,313	■ 長寿命化工事	■ その他工事 (法令対応等)

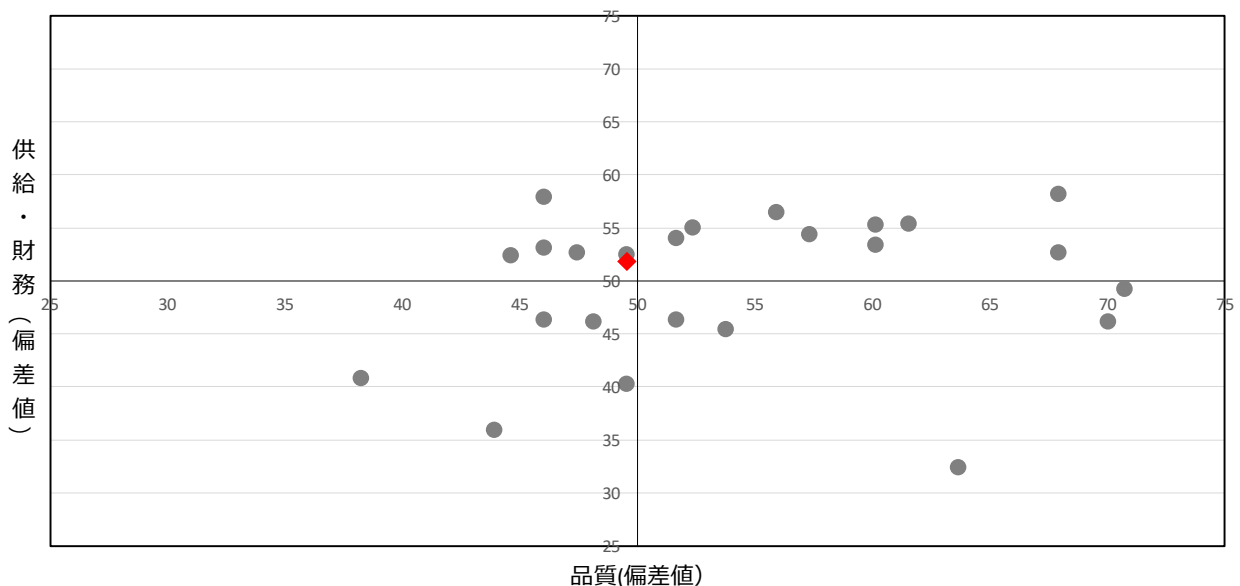
(注記) エネルギー使用量・二酸化炭素排出量

4 施設現状分析

項目		2022	2022平均	2022偏差値	2021
ソフト	供給	利用率 (人/日・m ²)	0.14	0.14	49.1
		部屋利用率 (%)	34.7	34.3	50.2
	財務	利用量当たりの支出 (円/人)	326	468	54.6
		延床面積当たりの支出 (円/m ²)	13,199	15,559	53.9
ハード	品質	築年数 (年)	32	32.0	49.6

散布図 (施設用途ごとで作成)

【供給・財務 (縦) / 品質 (横)】



施設名	崇化館交流館
施設区分	社会教育系施設
施設用途	交流館
地区	崇化館
所管課	市民活躍支援課



1 基本情報 (複数棟の場合：建築年・建築構造・階数は床面積が一番大きい棟のものとします。)

所在地	昭和町2丁目4番地	区域区分等	商業地域	
年間開館日数	310 日	敷地面積/延床面積	2,843.68 m ²	2,272.63 m ²
運営形態	指定管理	指定管理期間	令和3年4月	～ 令和8年3月
指定管理者	(公財) 豊田市文化振興財団	災害時の活用	防災対策地区活動拠点	
棟の構成	交流館			
建築年、構造	1985年	鉄筋コンクリート造	階数	地上 5 階 地下 0 階

2 利用状況

利用量 (年間延べ利用者数等) (人)		部屋利用率 (%)	
2022	2021	2022	2021
138,006	109,346	44.0	46.6

3 ランニングコスト

支出 (千円)	項目	2022	2021	収入 (千円)	項目	2022	2021
	施設運営費	25	8,048		運営収入	4,124	3,759
	施設維持費	270	25	不動産貸出し	89	10	
	指定管理費	23,385	16,024	国県支出金	0	0	
	修繕費	0	4,000	売電収入	0	0	
	合計	23,680	28,097	合計	4,213	3,769	

■エネルギー使用量・二酸化炭素排出量

項目	2022	2021
電気 (Kw)	184,896	178,147
ガス (m ³)	46	31
灯油等 (L)	0	0
CO2排出量 (t-CO2)	80.2	80.1

■改修費及び改修内容

年度	改修費 (千円)	改修内容	
2022	1,095	<input checked="" type="checkbox"/> 長寿命化工事	<input type="checkbox"/> その他工事 (法令対応等)
2021	0	<input type="checkbox"/> 長寿命化工事	<input type="checkbox"/> その他工事 (法令対応等)

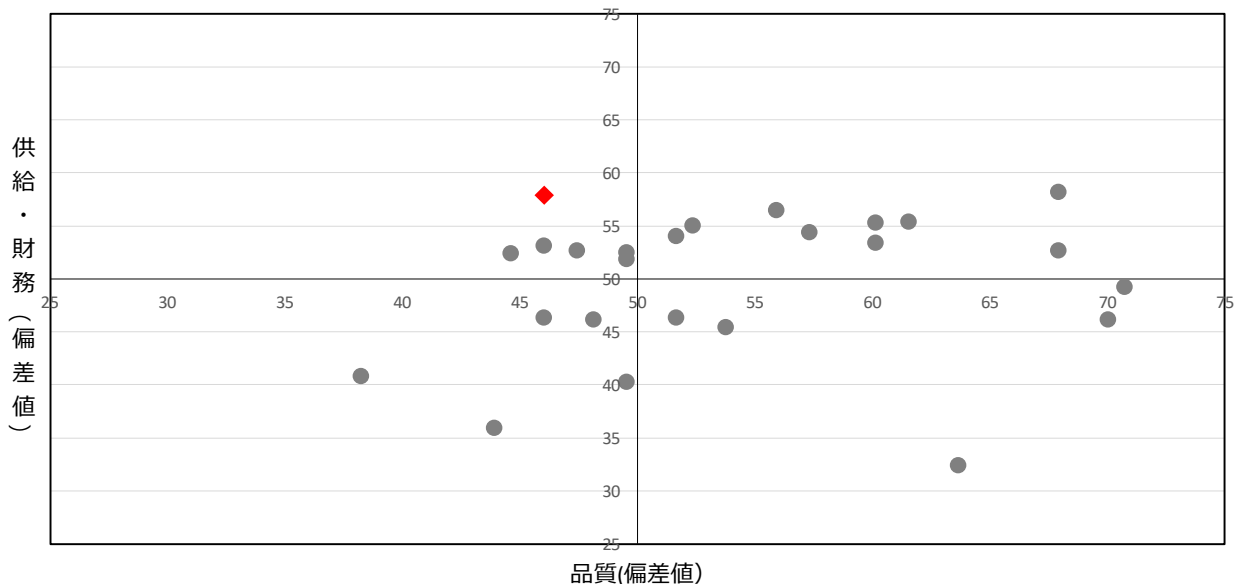
(注記) エネルギー使用量・二酸化炭素排出量

4 施設現状分析

項目		2022	2022平均	2022偏差値	2021
ソフト	供給	利用率 (人/日・m ²)	0.20	0.14	59.7
		部屋利用率 (%)	44.0	34.3	54.5
	財務	利用量当たりの支出 (円/人)	172	468	59.5
		延床面積当たりの支出 (円/m ²)	10,420	15,559	58.4
ハード	品質	築年数 (年)	37	32.0	46.1

散布図 (施設用途ごとで作成)

【供給・財務 (縦) / 品質 (横)】



施設名	高橋交流館
施設区分	社会教育系施設
施設用途	交流館
地区	高橋
所管課	市民活躍支援課



1 基本情報 (複数棟の場合：建築年・建築構造・階数は床面積が一番大きい棟のものとします。)

所在地	高橋町3丁目100番地1	区域区分等	第一種中高層住居専用地域	
年間開館日数	310 日	敷地面積/延床面積	8,916.37 m ²	1,311.83 m ²
運営形態	指定管理	指定管理期間	令和3年4月	～ 令和8年3月
指定管理者	(公財) 豊田市文化振興財団	災害時の活用	防災対策地区活動拠点	
棟の構成	交流館			
建築年、構造	1993年	鉄筋コンクリート造	階数	地上 2 階 地下 0 階

2 利用状況

利用量 (年間延べ利用者数等) (人)		部屋利用率 (%)	
延べ利用者数			
2022	2021	2022	2021
72,459	64,494	36.2	28.5

3 ランニングコスト

項目	2022		2021	
	支出 (千円)			
施設運営費	18	4,943		
施設維持費	0	18		
指定管理費	16,845	12,664		
修繕費	2,100	0		
合計	18,963	17,625		

項目	2022		2021	
	収入 (千円)			
運営収入	1,654	1,267		
不動産貸出し	151	81		
国庫支出金	0	0		
売電収入	0	0		
合計	1,805	1,348		

■エネルギー使用量・二酸化炭素排出量

項目	2022	2021
電気 (Kw)	147,332	135,513
ガス (m)	98	74
灯油等 (L)	0	0
CO2排出量 (t-CO2)	64.1	61.1

■改修費及び改修内容

年度	改修費 (千円)	改修内容	
2022	0	<input type="checkbox"/> 長寿命化工事	<input type="checkbox"/> その他工事 (法令対応等)
2021	0	<input type="checkbox"/> 長寿命化工事	<input type="checkbox"/> その他工事 (法令対応等)

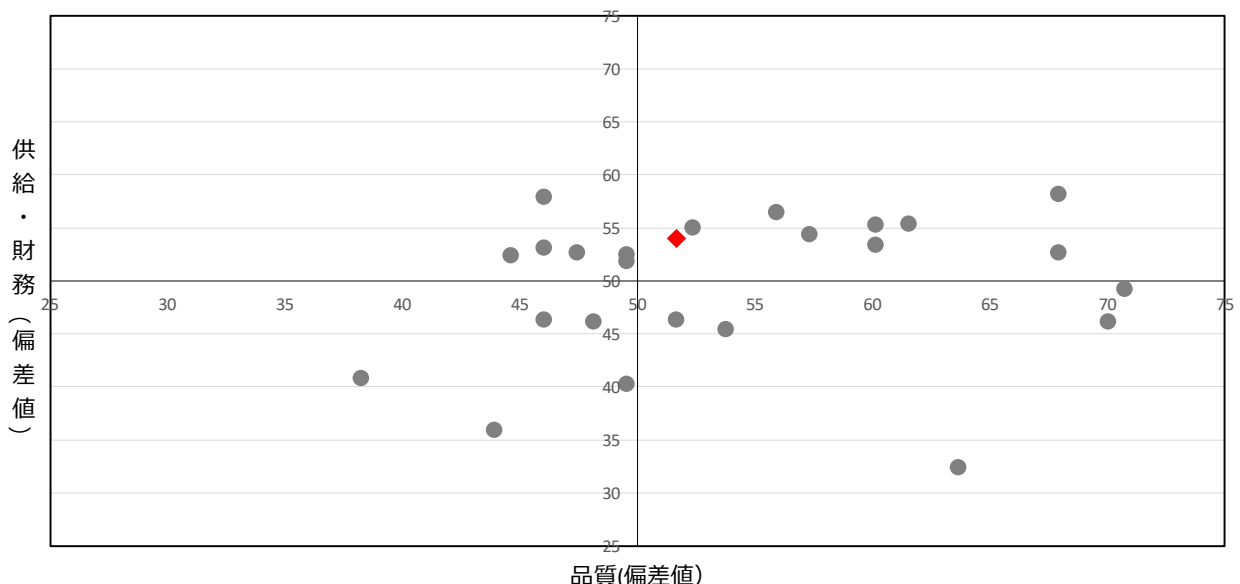
(注記) エネルギー使用量・二酸化炭素排出量

4 施設現状分析

ソフト	項目	2022	2022平均	2022偏差値	2021
				54.0	
供給	利用率 (人/日・m ²)	0.18	0.14	56.8	0.16
	部屋利用率 (%)	36.2	34.3	50.9	28.5
財務	利用量当たりの支出 (円/人)	262	468	56.6	274
	延床面積当たりの支出 (円/m ²)	14,455	15,559	51.8	13,436
ハード	品質	築年数 (年)	29	32.0	51.7

散布図 (施設用途ごとで作成)

【供給・財務 (縦) / 品質 (横)】



施設名	藤岡交流館
施設区分	社会教育系施設
施設用途	交流館
地区	藤岡
所管課	藤岡支所



1 基本情報 (複数棟の場合：建築年・建築構造・階数は床面積が一番大きい棟のものとします。)

所在地	藤岡飯野町田中2 4 5 番地		区域区分等	市街化調整区域	
年間開館日数	310 日		敷地面積／延床面積	8,555.14 m ²	2,640.57 m ²
運営形態	指定管理		指定管理期間	令和3年4月	～ 令和8年3月
指定管理者	(公財) 豊田市文化振興財団		災害時の活用	-	
棟の構成	藤岡交流館、ゴミ保管庫				
建築年、構造	2019年	鉄骨鉄筋コンクリート造	階数	地上 2 階	地下 0 階

2 利用状況

利用量 (年間延べ利用者数等) (人)		部屋利用率 (%)	
延べ利用者数			
2022	2021	2022	2021
45,110	34,825	24.7	18.8

3 ランニングコスト

支出 (千円)	項目	2022	2021	収入 (千円)	項目	2022	2021
	施設運営費	0	2,444		運営収入	1,239	659
	施設維持費	0	200	不動産貸出し	83	3	
	指定管理費	28,558	15,476	国県支出金	0	0	
	修繕費	0	924	売電収入	0	0	
	合計	28,558	19,044	合計	1,322	662	

■エネルギー使用量・二酸化炭素排出量

項目	2022	2021
電気 (Kw)	228,191	226,700
ガス (m)	18	8
灯油等 (L)	0	0
CO2排出量 (t-CO2)	99.0	101.9

■改修費及び改修内容

年度	改修費 (千円)	改修内容	
2022	0	<input type="checkbox"/> 長寿命化工事	<input type="checkbox"/> その他工事 (法令対応等)
2021	0	<input type="checkbox"/> 長寿命化工事	<input type="checkbox"/> その他工事 (法令対応等)

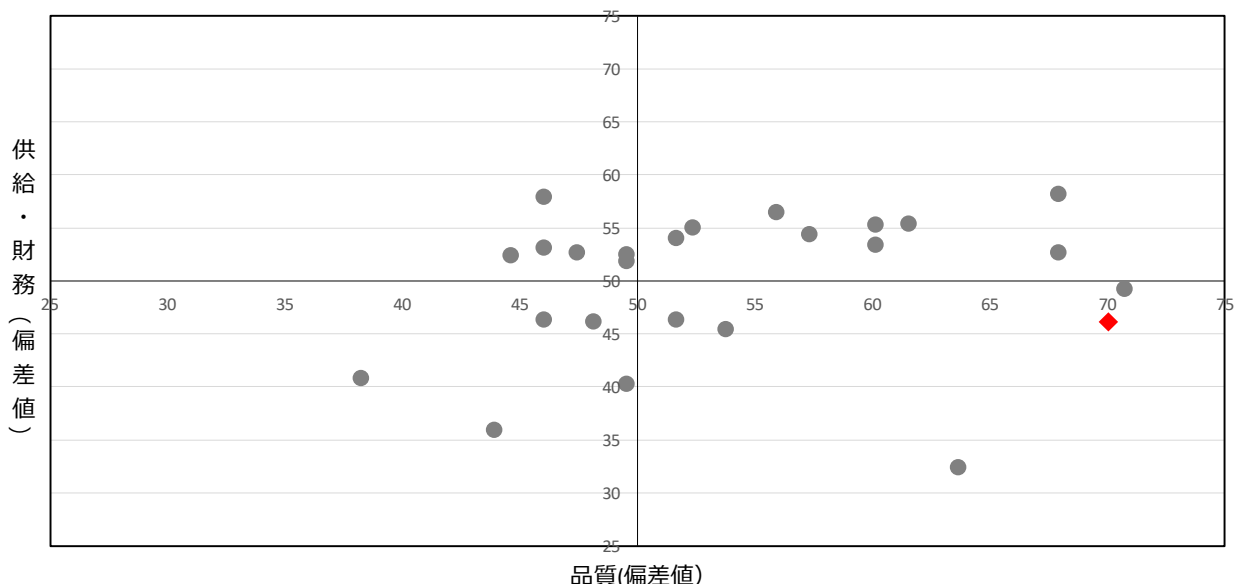
(注記) エネルギー使用量・二酸化炭素排出量
藤岡交流館、藤岡支所合算分

4 施設現状分析

項目		2022	2022平均	2022偏差値	2021	
ソフト	供給	利用率 (人/日・m ²)	0.06	0.14	36.7	0.05
		部屋利用率 (%)	24.7	34.3	45.6	18.8
	財務	利用量当たりの支出 (円/人)	634	468	44.7	547
		延床面積当たりの支出 (円/m ²)	10,815	15,559	57.8	7,213
ハード	品質	築年数 (年)	3	32.0	70.1	

散布図 (施設用途ごとで作成)

【供給・財務 (縦) / 品質 (横)】



施設名	藤岡南交流館
施設区分	社会教育系施設
施設用途	交流館
地区	藤岡南
所管課	藤岡支所



1 基本情報 (複数棟の場合：建築年・建築構造・階数は床面積が一番大きい棟のものとします。)

所在地	西中山町後田9 6 番地 1	区域区分等	第一種低層住居専用地域	
年間開館日数	310 日	敷地面積/延床面積	7,416.50 m ²	849.77 m ²
運営形態	指定管理	指定管理期間	令和3年4月	～ 令和8年3月
指定管理者	(公財) 豊田市文化振興財団	災害時の活用	-	
棟の構成	交流館			
建築年、構造	1985年	鉄筋コンクリート造	階数	地上 1 階 地下 0 階

2 利用状況

利用量 (年間延べ利用者数等) (人)		部屋利用率 (%)	
延べ利用者数			
2022	2021	2022	2021
49,672	39,645	30.5	28.4

3 ランニングコスト

支出 (千円)	項目	2022	2021	収入 (千円)	項目	2022	2021
	施設運営費	0	2,782		運営収入	1,262	1,178
	施設維持費	0	4	不動産貸出し	102	4	
	指定管理費	12,585	9,772	国県支出金	0	0	
	修繕費	825	0	売電収入	0	0	
	合計	13,410	12,558	合計	1,364	1,182	

■エネルギー使用量・二酸化炭素排出量

項目	2022	2021
電気 (Kw)	19,024	32,688
ガス (m ³)	1,108	1,289
灯油等 (L)	0	0
CO2排出量 (t-CO2)	15.5	23.2

■改修費及び改修内容

年度	改修費 (千円)	改修内容	
2022	0	<input type="checkbox"/> 長寿命化工事	<input type="checkbox"/> その他工事 (法令対応等)
2021	0	<input type="checkbox"/> 長寿命化工事	<input type="checkbox"/> その他工事 (法令対応等)

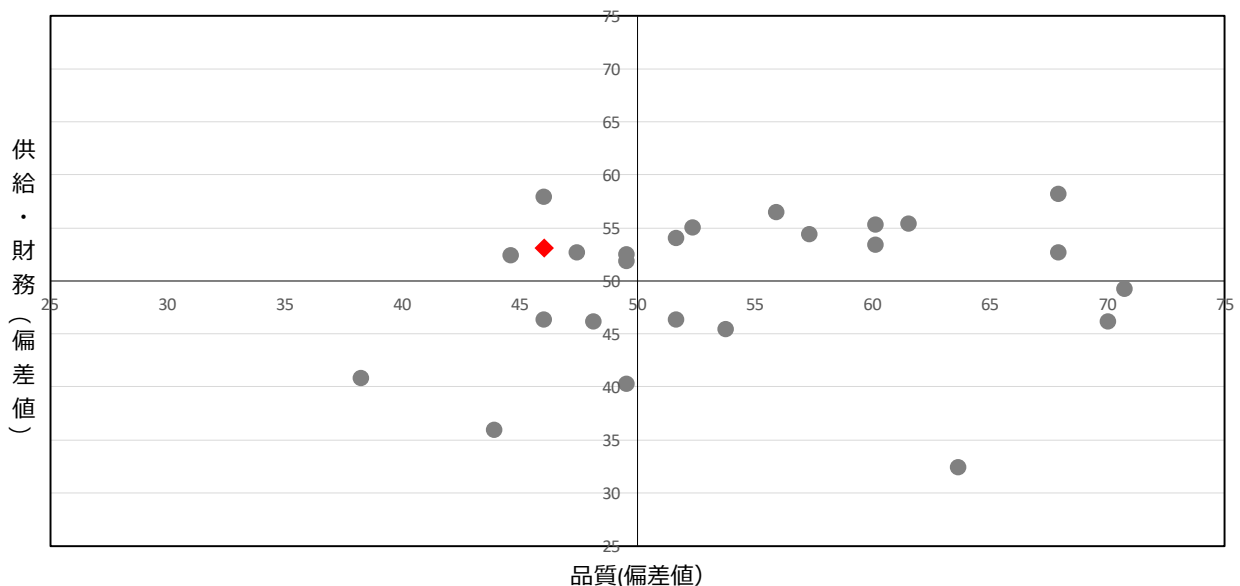
(注記) エネルギー使用量・二酸化炭素排出量

4 施設現状分析

項目		2022	2022平均	2022偏差値	2021
ソフト	供給	利用率 (人/日・m ²)	0.19	0.14	58.5
		部屋利用率 (%)	30.5	34.3	48.3
	財務	利用量当たりの支出 (円/人)	270	468	56.4
		延床面積当たりの支出 (円/m ²)	15,781	15,559	49.7
ハード	品質	築年数 (年)	37	32.0	46.1

散布図 (施設用途ごとで作成)

【供給・財務 (縦) / 品質 (横)】



施設名	豊南交流館
施設区分	社会教育系施設
施設用途	交流館
地区	豊南
所管課	市民活躍支援課



1 基本情報 (複数棟の場合：建築年・建築構造・階数は床面積が一番大きい棟のものとします。)

所在地	水源町1丁目11番地	区域区分等	第一種中高層住居専用地域	
年間開館日数	310 日	敷地面積/延床面積	7,097.74 m ²	2,190.63 m ²
運営形態	指定管理	指定管理期間	令和3年4月	～ 令和8年3月
指定管理者	(公財) 豊田市文化振興財団	災害時の活用	防災対策地区活動拠点	
棟の構成	交流館			
建築年、構造	1994年	鉄筋コンクリート造	階数	地上 2 階 地下 0 階

2 利用状況

利用量 (年間延べ利用者数等) (人)		部屋利用率 (%)	
延べ利用者数			
2022	2021	2022	2021
102,925	99,505	43.2	35.3

3 ランニングコスト

項目	2022		2021	
	支出 (千円)			
施設運営費	17	7,352		
施設維持費	0	16		
指定管理費	23,083	15,698		
修繕費	2,100	275		
合計	25,200	23,341		

項目	2022		2021	
	収入 (千円)			
運営収入	2,049	1,911		
不動産貸出し	81	6		
国県支出金	0	0		
売電収入	0	0		
合計	2,130	1,917		

■エネルギー使用量・二酸化炭素排出量

項目	2022	2021
電気 (Kw)	183,864	147,605
ガス (m)	6,689	4,982
灯油等 (L)	0	0
CO2排出量 (t-CO2)	95.0	77.7

■改修費及び改修内容

年度	改修費 (千円)	改修内容	
2022	0	<input type="checkbox"/> 長寿命化工事	<input type="checkbox"/> その他工事 (法令対応等)
2021	0	<input type="checkbox"/> 長寿命化工事	<input type="checkbox"/> その他工事 (法令対応等)

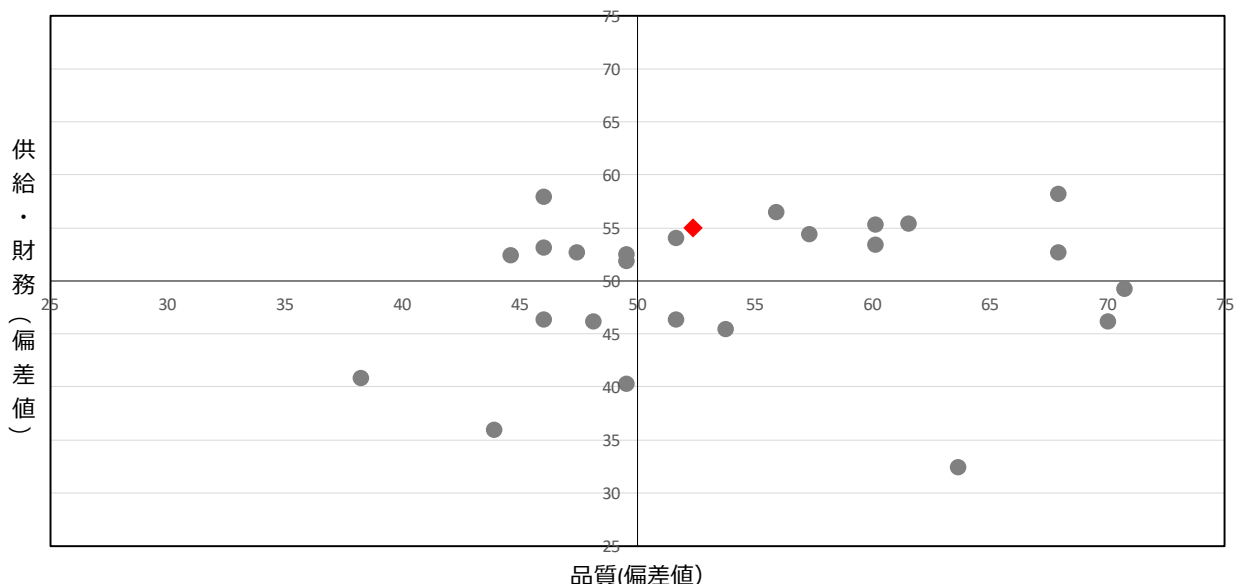
(注記) エネルギー使用量・二酸化炭素排出量

4 施設現状分析

ソフト	項目	2022	2022平均	2022偏差値	2021
				55.1	
供給	利用率 (人/日・m ²)	0.16	0.14	52.4	0.15
	部屋利用率 (%)	43.2	34.3	54.1	35.3
財務	利用量当たりの支出 (円/人)	245	468	57.2	235
	延床面積当たりの支出 (円/m ²)	11,504	15,559	56.7	10,655
ハード	品質	築年数 (年)	28	32.0	52.5

散布図 (施設用途ごとで作成)

【供給・財務 (縦) / 品質 (横)】



施設名	保見交流館・出張所
施設区分	社会教育系施設
施設用途	交流館
地区	保見
所管課	市民活躍支援課



1 基本情報 (複数棟の場合：建築年・建築構造・階数は床面積が一番大きい棟のものとします。)

所在地	保見町四反田1 2 1 番地 1	区域区分等	市街化調整区域	
年間開館日数	310 日	敷地面積／延床面積	7,360.00 m ²	1,799.51 m ²
運営形態	指定管理	指定管理期間	令和3年4月	～ 令和8年3月
指定管理者	(公財) 豊田市文化振興財団	災害時の活用	防災対策地区活動拠点	
棟の構成	交流館			
建築年、構造	2007年	鉄筋コンクリート造	階数	地上 2 階 地下 0 階

2 利用状況

利用量 (年間延べ利用者数等) (人)		部屋利用率 (%)	
2022	2021	2022	2021
81,688	65,681	49.8	41.8

3 ランニングコスト

項目	2022		2021	
	支出 (千円)			
施設運営費	141	5,382		
施設維持費	0	141		
指定管理費	20,967	14,111		
修繕費	0	1,752		
合計	21,108	21,386		

項目	2022		2021	
	収入 (千円)			
運営収入	2,023	1,746		
不動産貸出し	93	9		
国県支出金	0	0		
売電収入	0	0		
合計	2,116	1,755		

■エネルギー使用量・二酸化炭素排出量

項目	2022	2021
電気 (Kw)	223,128	196,264
ガス (m ³)	2,794	2,701
灯油等 (L)	0	0
CO2排出量 (t-CO2)	103.1	94.4

■改修費及び改修内容

年度	改修費 (千円)	改修内容	
2022	0	<input type="checkbox"/> 長寿命化工事	<input type="checkbox"/> その他工事 (法令対応等)
2021	0	<input type="checkbox"/> 長寿命化工事	<input type="checkbox"/> その他工事 (法令対応等)

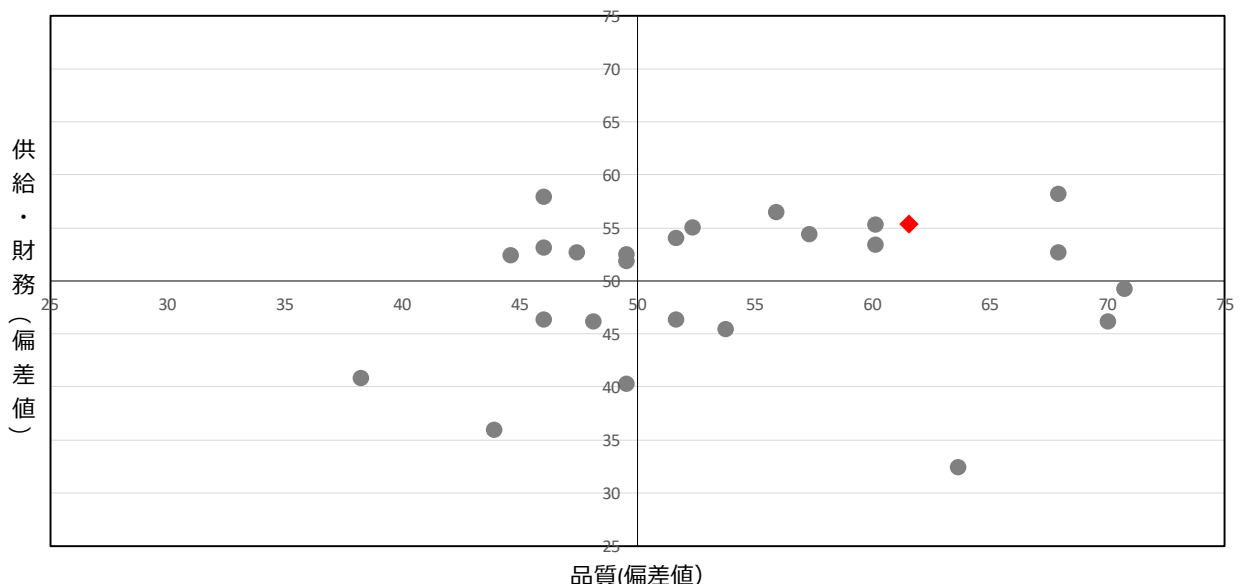
(注記) エネルギー使用量・二酸化炭素排出量

4 施設現状分析

ソフト	項目	2022	2022平均	2022偏差値	2021
				55.4	
供給	利用率 (人/日・m ²)	0.15	0.14	51.6	0.12
	部屋利用率 (%)	49.8	34.3	57.1	41.8
財務	利用量当たりの支出 (円/人)	259	468	56.7	326
	延床面積当たりの支出 (円/m ²)	11,730	15,559	56.3	11,885
ハード	品質	築年数 (年)	15	32.0	61.6

散布図 (施設用途ごとで作成)

【供給・財務 (縦) / 品質 (横)】



施設名	前林交流館
施設区分	社会教育系施設
施設用途	交流館
地区	前林
所管課	市民活躍支援課



1 基本情報 (複数棟の場合：建築年・建築構造・階数は床面積が一番大きい棟のものとします。)

所在地	前林町行田29番地	区域区分等	市街化調整区域	
年間開館日数	310 日	敷地面積/延床面積	2,107.07 m ²	1,601.06 m ²
運営形態	指定管理	指定管理期間	令和3年4月	～ 令和8年3月
指定管理者	(公財) 豊田市文化振興財団	災害時の活用	防災対策地区活動拠点	
棟の構成	交流館			
建築年、構造	2016年	鉄筋コンクリート造	階数	地上 1 階 地下 0 階

2 利用状況

利用量 (年間延べ利用者数等) (人)		部屋利用率 (%)	
2022	2021	2022	2021
63,774	53,600	32.9	33.2

3 ランニングコスト

項目	2022		2021	
	支出 (千円)		支出 (千円)	
施設運営費	238	4,197		
施設維持費	0	226		
指定管理費	17,831	11,494		
修繕費	0	110		
合計	18,069	16,027		

項目	2022		2021	
	収入 (千円)		収入 (千円)	
運営収入	1,901	1,972		
不動産貸出し	100	146		
国県支出金	0	0		
売電収入	142	0		
合計	2,143	2,118		

■エネルギー使用量・二酸化炭素排出量

項目	2022	2021
電気 (Kw)	65,858	71,756
ガス (m ³)	2,288	1,942
灯油等 (L)	0	0
CO2排出量 (t-CO2)	27.7	45.0

■改修費及び改修内容

年度	改修費 (千円)	改修内容	
2022	0	<input type="checkbox"/> 長寿命化工事	<input type="checkbox"/> その他工事 (法令対応等)
2021	0	<input type="checkbox"/> 長寿命化工事	<input type="checkbox"/> その他工事 (法令対応等)

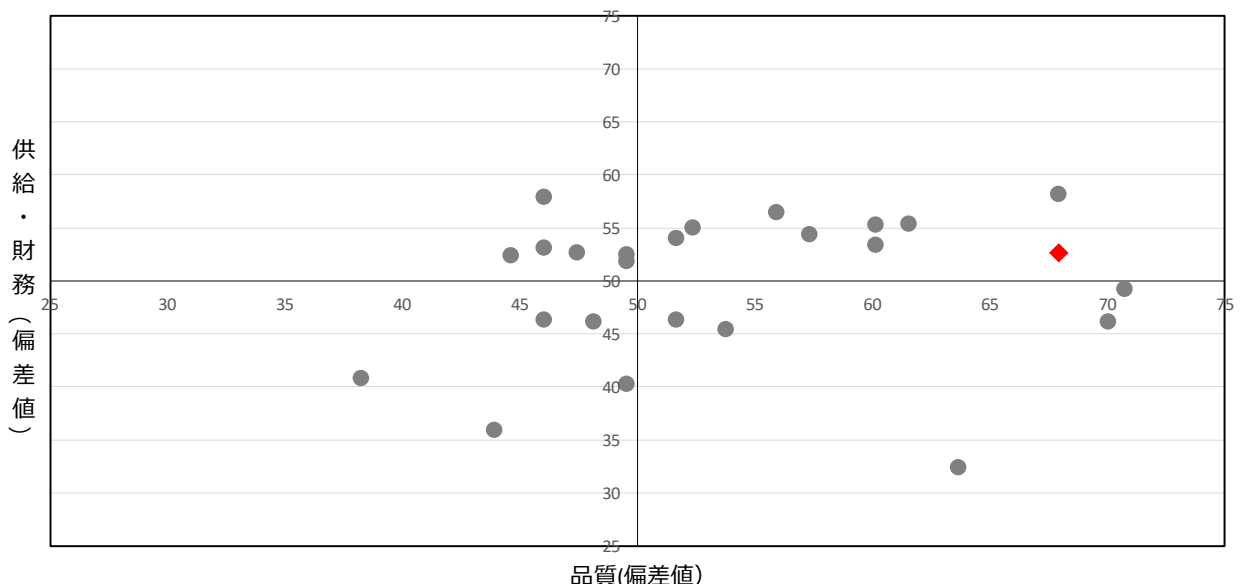
(注記) エネルギー使用量・二酸化炭素排出量

4 施設現状分析

ソフト	項目	2022	2022平均	2022偏差値	2021
				52.7	
供給	利用率 (人/日・m ²)	0.13	0.14	48.7	0.11
	部屋利用率 (%)	32.9	34.3	49.4	33.2
財務	利用量当たりの支出 (円/人)	284	468	55.9	300
	延床面積当たりの支出 (円/m ²)	11,285	15,559	57.0	10,011
ハード	品質	築年数 (年)	6	32.0	68.0

散布図 (施設用途ごとで作成)

【供給・財務 (縦) / 品質 (横)】



施設名	益富交流館
施設区分	社会教育系施設
施設用途	交流館
地区	益富
所管課	市民活躍支援課



1 基本情報 (複数棟の場合：建築年・建築構造・階数は床面積が一番大きい棟のものとします。)

所在地	志賀町稔台30番地	区域区分等	市街化調整区域	
年間開館日数	310 日	敷地面積/延床面積	2,378.02 m ²	1,304.48 m ²
運営形態	指定管理	指定管理期間	令和3年4月	～ 令和8年3月
指定管理者	(公財) 豊田市文化振興財団	災害時の活用	防災対策地区活動拠点	
棟の構成	交流館			
建築年、構造	1987年	鉄筋コンクリート造	階数	地上 2 階 地下 0 階

2 利用状況

利用量 (年間延べ利用者数等) (人)		部屋利用率 (%)	
延べ利用者数			
2022	2021	2022	2021
62,795	53,842	36.2	27.3

3 ランニングコスト

項目	2022		2021	
	支出 (千円)		支出 (千円)	
施設運営費	163	4,238		
施設維持費	0	9		
指定管理費	16,769	12,106		
修繕費	2,100	105		
合計	19,032	16,458		

項目	2022		2021	
	収入 (千円)		収入 (千円)	
運営収入	1,546	1,279		
不動産貸出し	86	33		
国庫支出金	0	0		
売電収入	5	0		
合計	1,637	1,312		

■エネルギー使用量・二酸化炭素排出量

項目	2022	2021
電気 (Kw)	121,131	86,643
ガス (m ³)	322	5,978
灯油等 (L)	0	90
CO2排出量 (t-CO2)	53.2	52.9

■改修費及び改修内容

年度	改修費 (千円)	改修内容	
2022	323	<input checked="" type="checkbox"/> 長寿命化工事	<input type="checkbox"/> その他工事 (法令対応等)
2021	34,100	<input checked="" type="checkbox"/> 長寿命化工事	<input type="checkbox"/> その他工事 (法令対応等)

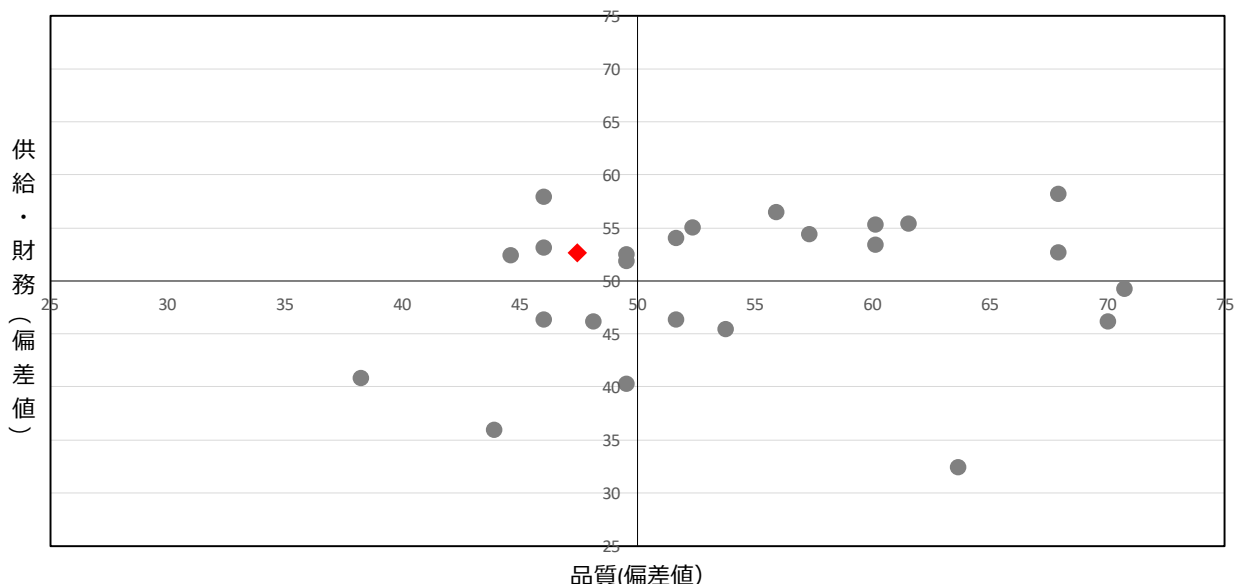
(注記) エネルギー使用量・二酸化炭素排出量

4 施設現状分析

ソフト	項目	2022	2022平均	2022偏差値	2021
				52.7	
供給	利用率 (人/日・m ²)	0.16	0.14	53.0	0.14
	部屋利用率 (%)	36.2	34.3	50.9	27.3
財務	利用量当たりの支出 (円/人)	304	468	55.3	306
	延床面積当たりの支出 (円/m ²)	14,589	15,559	51.6	12,617
ハード	品質	築年数 (年)	35	32.0	47.5

散布図 (施設用途ごとで作成)

【供給・財務 (縦) / 品質 (横)】



施設名	美里交流館
施設区分	社会教育系施設
施設用途	交流館
地区	美里
所管課	市民活躍支援課



1 基本情報 (複数棟の場合：建築年・建築構造・階数は床面積が一番大きい棟のものとします。)

所在地	美里4丁目9番地6		区域区分等	近隣商業地域・他	
年間開館日数	310 日		敷地面積/延床面積	3,155.00 m ²	1,758.00 m ²
運営形態	指定管理		指定管理期間	令和3年4月 ~ 令和8年3月	
指定管理者	(公財) 豊田市文化振興財団		災害時の活用	防災対策地区活動拠点	
棟の構成	交流館、立体駐車場				
建築年、構造	2005年	鉄筋コンクリート造	階数	地上 2 階	地下 0 階

2 利用状況

利用量 (年間延べ利用者数等) (人)		部屋利用率 (%)	
延べ利用者数			
2022	2021	2022	2021
82,202	67,401	41.4	37.2

3 ランニングコスト

項目	2022		2021	
	支出 (千円)			
施設運営費	856	5,058		
施設維持費	0	9		
指定管理費	20,499	13,961		
修繕費	3,060	4,554		
合計	24,415	23,582		

項目	2022		2021	
	収入 (千円)			
運営収入	2,364	2,292		
不動産貸出し	71	11		
国庫支出金	0	0		
売電収入	3	0		
合計	2,438	2,303		

■エネルギー使用量・二酸化炭素排出量

項目	2022	2021
電気 (Kw)	118,252	101,347
ガス (m ³)	3,584	3,445
灯油等 (L)	0	0
CO2排出量 (t-CO2)	59.5	53.4

■改修費及び改修内容

年度	改修費 (千円)	改修内容	
2022	0	<input type="checkbox"/> 長寿命化工事	<input type="checkbox"/> その他工事 (法令対応等)
2021	0	<input type="checkbox"/> 長寿命化工事	<input type="checkbox"/> その他工事 (法令対応等)

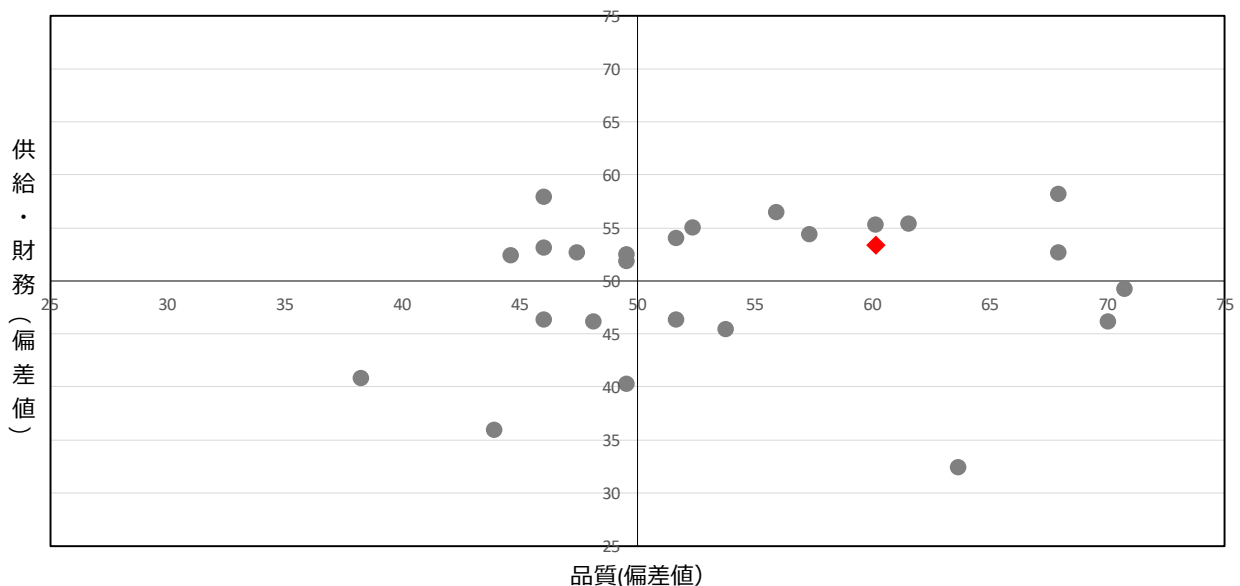
(注記) エネルギー使用量・二酸化炭素排出量

4 施設現状分析

ソフト	項目	2022	2022平均	2022偏差値	2021
				53.5	
供給	利用率 (人/日・m ²)	0.16	0.14	52.3	0.15
	部屋利用率 (%)	41.4	34.3	53.3	37.2
財務	利用量当たりの支出 (円/人)	297	468	55.5	350
	延床面積当たりの支出 (円/m ²)	13,888	15,559	52.8	13,415
ハード	品質	築年数 (年)	17	32.0	60.2

散布図 (施設用途ごとで作成)

【供給・財務 (縦) / 品質 (横)】



施設名	電神交流館
施設区分	社会教育系施設
施設用途	交流館
地区	電神
所管課	市民活躍支援課



1 基本情報 (複数棟の場合：建築年・建築構造・階数は床面積が一番大きい棟のものとします。)

所在地	電神町新生115番地2	区域区分等	市街化調整区域	
年間開館日数	310 日	敷地面積/延床面積	5,708.79 m ²	1,894.87 m ²
運営形態	指定管理	指定管理期間	令和3年4月	～ 令和8年3月
指定管理者	(公財) 豊田市文化振興財団	災害時の活用	防災対策地区活動拠点	
棟の構成	交流館			
建築年、構造	2001年	鉄筋コンクリート造	階数	地上 2 階 地下 0 階

2 利用状況

利用量 (年間延べ利用者数等) (人)		部屋利用率 (%)	
延べ利用者数			
2022	2021	2022	2021
91,133	87,195	41.4	38.3

3 ランニングコスト

項目	2022		2021	
	支出 (千円)			
施設運営費	25	6,484		
施設維持費	0	25		
指定管理費	22,892	16,560		
修繕費	960	2,288		
合計	23,877	25,357		

項目	2022		2021	
	収入 (千円)			
運営収入	2,829	2,372		
不動産貸出し	113	47		
国庫支出金	0	0		
売電収入	0	0		
合計	2,942	2,419		

■エネルギー使用量・二酸化炭素排出量

項目	2022	2021
電気 (Kw)	151,685	142,826
ガス (m ³)	6,929	5,630
灯油等 (L)	0	403
CO2排出量 (t-CO2)	81.6	78.1

■改修費及び改修内容

年度	改修費 (千円)	改修内容	
2022	0	<input type="checkbox"/> 長寿命化工事	<input type="checkbox"/> その他工事 (法令対応等)
2021	0	<input type="checkbox"/> 長寿命化工事	<input type="checkbox"/> その他工事 (法令対応等)

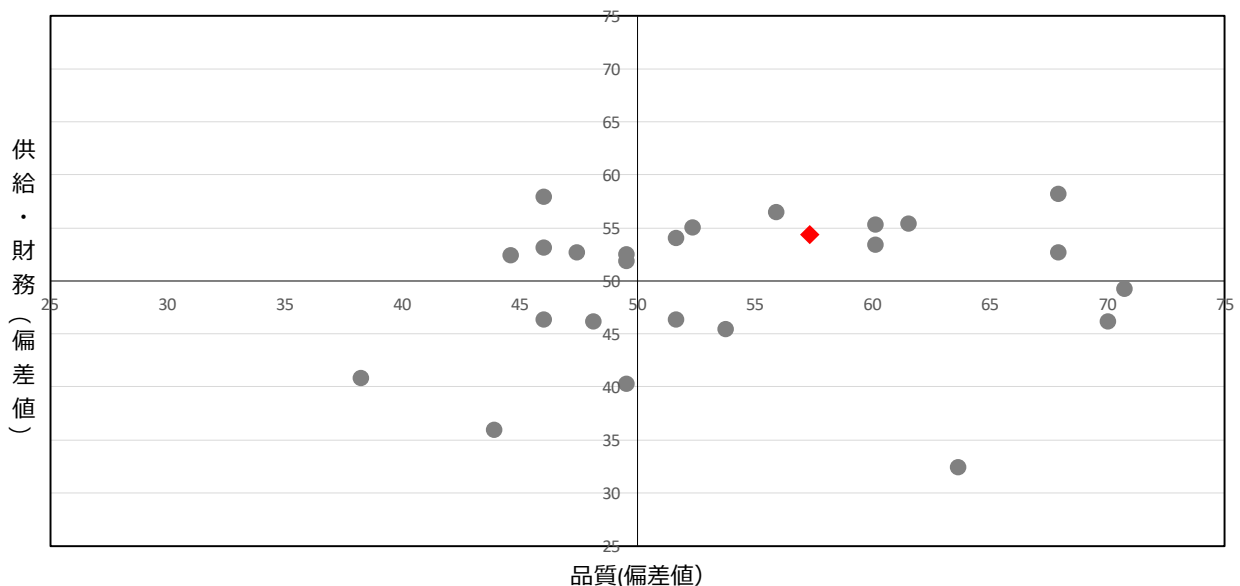
(注記) エネルギー使用量・二酸化炭素排出量

4 施設現状分析

ソフト	項目	2022	2022平均	2022偏差値	2021
				54.4	
供給	利用率 (人/日・m ²)	0.16	0.14	53.0	0.15
	部屋利用率 (%)	41.4	34.3	53.3	38.3
財務	利用量当たりの支出 (円/人)	262	468	56.6	291
	延床面積当たりの支出 (円/m ²)	12,601	15,559	54.9	13,382
ハード	品質	築年数 (年)	21	32.0	57.4

散布図 (施設用途ごとで作成)

【供給・財務 (縦) / 品質 (横)】



施設名	若園交流館
施設区分	社会教育系施設
施設用途	交流館
地区	若園
所管課	市民活躍支援課



※令和2年12月～令和5年3月まで建替のため仮設

1 基本情報 (複数棟の場合：建築年・建築構造・階数は床面積が一番大きい棟のものとします。)

所在地	花園町塩倉28番地9	区域区分等	第一種低層住居専用地域	
年間開館日数	310 日	敷地面積/延床面積	1,006.00 m ²	393.40 m ²
運営形態	指定管理	指定管理期間	令和3年4月	～ 令和8年3月
指定管理者	(公財) 豊田市文化振興財団	災害時の活用	-	

棟の構成	交流館			
建築年、構造	2020年	鉄骨造	階数	地上 2 階 地下 0 階

2 利用状況

利用量 (年間延べ利用者数等) (人)		部屋利用率 (%)	
延べ利用者数			
2022	2021	2022	2021
23,176	23,522	40.7	37.6

3 ランニングコスト

支出 (千円)	項目	2022	2021	収入 (千円)	項目	2022	2021
	施設運営費	2,339	4,297		運営収入	352	458
	施設維持費	0	0	不動産貸出し	8	9	
	指定管理費	7,583	6,535	国県支出金	0	0	
	修繕費	0	0	売電収入	1	0	
	合計	9,922	10,832	合計	361	467	

■エネルギー使用量・二酸化炭素排出量

項目	2022	2021
電気 (Kw)	14,018	56,116
ガス (m ³)	0	2,940
灯油等 (L)	0	0
CO2排出量 (t-CO2)	6.1	32.0

■改修費及び改修内容

年度	改修費 (千円)	改修内容	
2022	809,268	<input type="checkbox"/> 長寿命化工事	<input checked="" type="checkbox"/> その他工事 (法令対応等)
2021	175,104	<input type="checkbox"/> 長寿命化工事	<input checked="" type="checkbox"/> その他工事 (法令対応等)

(注記) エネルギー使用量・二酸化炭素排出量

4 施設現状分析

ソフト	供給	項目	2022	2022平均	2022偏差値	2021
		利用率 (人/日・m ²)	0.20	0.14	58.7	0.19
財務		部屋利用率 (%)	40.7	34.3	52.9	37.6
		利用量当たりの支出 (円/人)	429	468	51.3	461
ハード	品質	延床面積当たりの支出 (円/m ²)	25,221	15,559	34.3	27,535
		築年数 (年)	2	32.0	70.8	

施設名	若林交流館
施設区分	社会教育系施設
施設用途	交流館
地区	高岡
所管課	市民活躍支援課



1 基本情報 (複数棟の場合：建築年・建築構造・階数は床面積が一番大きい棟のものとします。)

所在地	若林東町沖田1 2 4番地	区域区分等	市街化調整区域	
年間開館日数	310 日	敷地面積／延床面積	4,341.61 m ²	1,433.34 m ²
運営形態	指定管理	指定管理期間	令和3年4月	～ 令和8年3月
指定管理者	(公財) 豊田市文化振興財団	災害時の活用	防災対策地区活動拠点	
棟の構成	交流館			
建築年、構造	1999年	鉄筋コンクリート造	階数	地上 2 階 地下 0 階

2 利用状況

利用量 (年間延べ利用者数等) (人)		部屋利用率 (%)	
延べ利用者数			
2022	2021	2022	2021
92,145	85,962	46.6	40.2

3 ランニングコスト

項目	2022		2021	
	支出 (千円)			
施設運営費	20	6,489		
施設維持費	0	20		
指定管理費	19,078	15,271		
修繕費	2,038	0		
合計	21,136	21,780		

項目	2022		2021	
	収入 (千円)			
運営収入	1,714	1,731		
不動産貸出し	79	4		
国県支出金	0	0		
売電収入	0	0		
合計	1,793	1,735		

■エネルギー使用量・二酸化炭素排出量

項目	2022	2021
電気 (Kw)	89,159	73,475
ガス (m)	14,345	14,846
灯油等 (L)	0	0
CO2排出量 (t-CO2)	71.5	67.0

■改修費及び改修内容

年度	改修費 (千円)	改修内容	
2022	0	<input type="checkbox"/> 長寿命化工事	<input type="checkbox"/> その他工事 (法令対応等)
2021	0	<input type="checkbox"/> 長寿命化工事	<input type="checkbox"/> その他工事 (法令対応等)

(注記) エネルギー使用量・二酸化炭素排出量

4 施設現状分析

ソフト	項目	2022	2022平均	2022偏差値	2021
				56.6	
供給	利用率 (人/日・m ²)	0.21	0.14	61.5	0.19
	部屋利用率 (%)	46.6	34.3	55.6	40.2
財務	利用量当たりの支出 (円/人)	230	468	57.7	254
	延床面積当たりの支出 (円/m ²)	14,746	15,559	51.4	15,196
ハード	品質	築年数 (年)	23	32.0	56.0

散布図 (施設用途ごとで作成)

【供給・財務 (縦) / 品質 (横)】

