

施設名	基幹集落センター
施設区分	市民文化系施設
施設用途	コミュニティ施設
地区	下山
所管課	下山支所



1 基本情報 (複数棟の場合：建築年・建築構造・階数は床面積が一番大きい棟のものとします。)

所在地	大沼町鳥下3 4 番地 1	区域区分等	都市計画区域外	
年間開館日数	310 日	敷地面積／延床面積	3,362.31 m ²	811.10 m ²
運営形態	指定管理	指定管理期間	平成31年4月	～ 令和6年3月
指定管理者	(公社) 豊田市シルバー人材センター	災害時の活用	緊急避難場所兼避難所	
棟の構成	基幹集落センター			
建築年、構造	1982年	鉄筋コンクリート造	階数	地上 1 階 地下 0 階

2 利用状況

利用量 (年間延べ利用者数等) (人)		部屋利用率 (%)	
延べ利用者数			
2022	2021	2022	2021
5,163	4,600	11.2	9.9

3 ランニングコスト

項目	2022		2021	
	支出 (千円)		支出 (千円)	
施設運営費	4	3	運営収入	144
施設維持費	110	0	不動産貸出し	0
指定管理費	4,115	4,107	国県支出金	0
修繕費	0	0	売電収入	0
合計	4,229	4,110	合計	144

■エネルギー使用量・二酸化炭素排出量

項目	2022	2021
電気 (Kw)	24,547	17,560
ガス (m ³)	36	22
灯油等 (L)	225	0
CO2排出量 (t-CO2)	11.5	8.1

■改修費及び改修内容

年度	改修費 (千円)	改修内容	
2022	0	<input type="checkbox"/> 長寿命化工事	<input type="checkbox"/> その他工事 (法令対応等)
2021	0	<input type="checkbox"/> 長寿命化工事	<input type="checkbox"/> その他工事 (法令対応等)

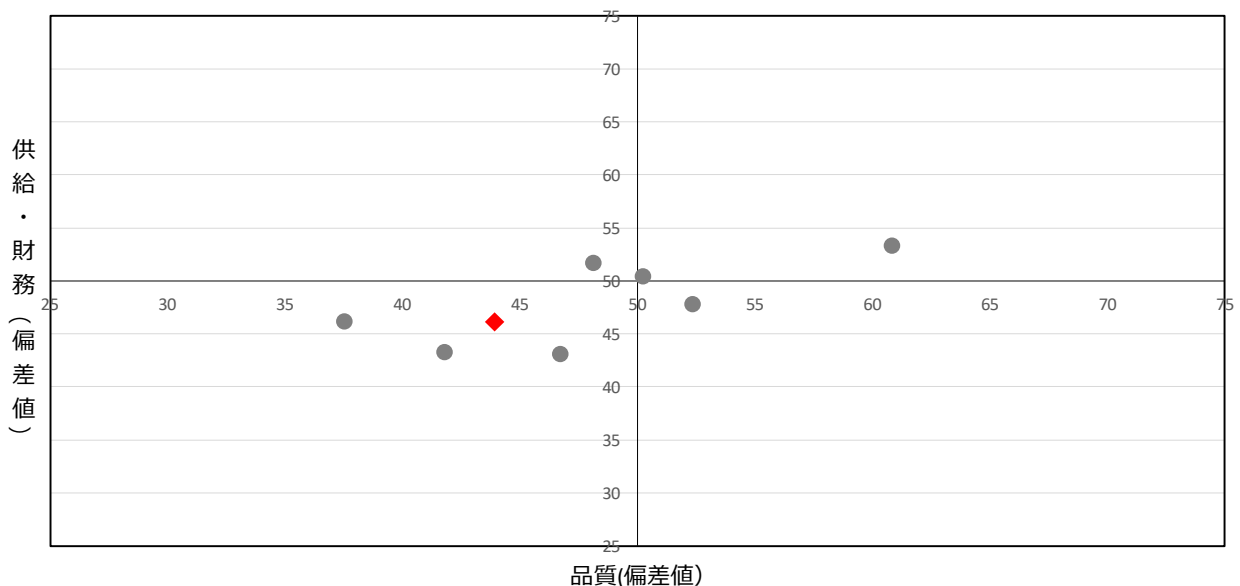
(注記) エネルギー使用量・二酸化炭素排出量

4 施設現状分析

ソフト	項目	2022	2022平均	2022偏差値	2021
		利用率 (人/日・m ²)	0.03	0.04	
財務	部屋利用率 (%)	11.2	34.3	39.5	9.9
	利用率当たりの支出 (円/人)	820	734	48.0	894
ハード	延床面積当たりの支出 (円/m ²)	5,214	6,062	51.5	5,068
	品質	築年数 (年)	40	32.0	44.0

散布図 (施設用途ごとで作成)

【供給・財務 (縦) / 品質 (横)】



施設名	笹戸生活改善センター笹戸会館
施設区分	市民文化系施設
施設用途	コミュニティ施設
地区	旭
所管課	旭支所



1 基本情報 (複数棟の場合：建築年・建築構造・階数は床面積が一番大きい棟のものとします。)

所在地	笹戸町平畑 1 番地	区域区分等	都市計画区域外	
年間開館日数	310 日	敷地面積／延床面積	1,740.34 m ²	327.86 m ²
運営形態	指定管理 (利用料金制)	指定管理期間	令和3年4月	～ 令和8年3月
指定管理者	笹戸自治区	災害時の活用	緊急避難場所兼避難所	
棟の構成	集会所、倉庫			
建築年、構造	1994年	木造	階数	地上 1 階 地下 0 階

2 利用状況

利用量 (年間延べ利用者数等) (人)		部屋利用率 (%)	
延べ利用者数			
2022	2021	2022	2021
1,000	845	1.9	1.2

3 ランニングコスト

項目	2022		2021	
	支出 (千円)		支出 (千円)	
施設運営費	23	0	施設運営費	0
施設維持費	0	56	施設維持費	56
指定管理費	446	626	指定管理費	626
修繕費	0	0	修繕費	0
合計	469	682	合計	682

■エネルギー使用量・二酸化炭素排出量

項目	2022	2021
電気 (Kw)	4,043	4,333
ガス (m ³)	7	8
灯油等 (L)	0	60
CO2排出量 (t-CO2)	1.8	2.2

■改修費及び改修内容

年度	改修費 (千円)	改修内容	
2022	0	<input type="checkbox"/> 長寿命化工事	<input type="checkbox"/> その他工事 (法令対応等)
2021	0	<input type="checkbox"/> 長寿命化工事	<input type="checkbox"/> その他工事 (法令対応等)

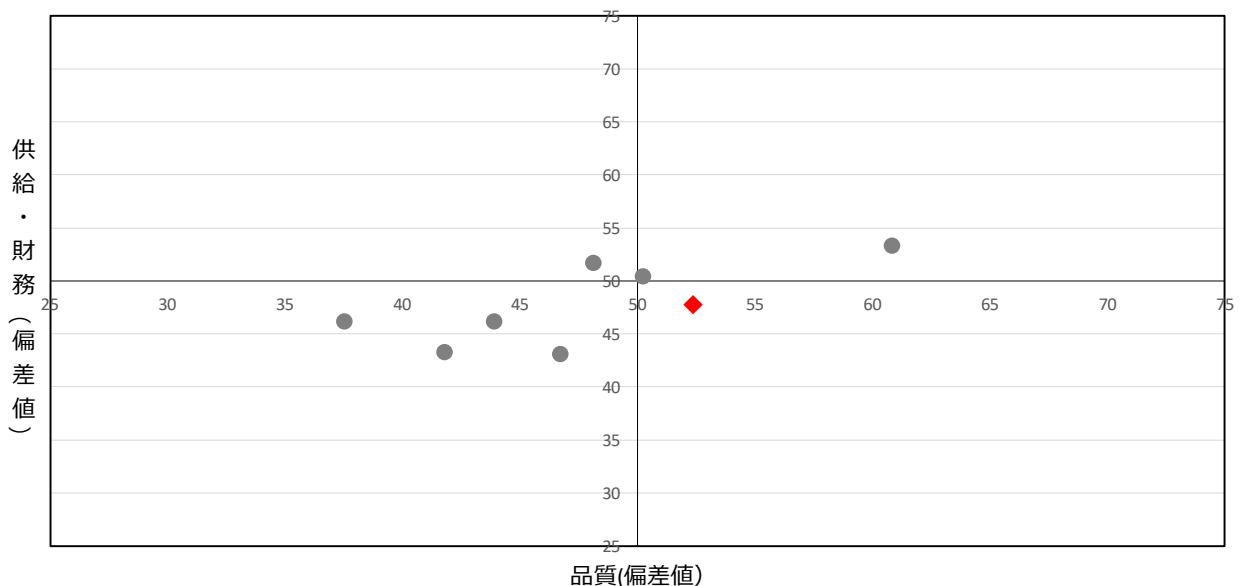
(注記) エネルギー使用量・二酸化炭素排出量

4 施設現状分析

ソフト	項目	2022	2022平均	2022偏差値	2021
		利用率 (人/日・m ²)	0.01	0.04	
財務	部屋利用率 (%)	1.9	34.3	35.2	1.2
	利用量当たりの支出 (円/人)	469	734	56.5	808
ハード	延床面積当たりの支出 (円/m ²)	1,431	6,062	57.9	2,081
	品質	築年数 (年)	28	32.0	52.5

散布図 (施設用途ごとで作成)

【供給・財務 (縦) / 品質 (横)】



施設名	築羽農村環境改善センター築羽会館
施設区分	市民文化系施設
施設用途	コミュニティ施設
地区	旭
所管課	旭支所



1 基本情報 (複数棟の場合：建築年・建築構造・階数は床面積が一番大きい棟のものとします。)

所在地	楨本町落合 1 1 番地 1	区域区分等	都市計画区域外	
年間開館日数	310 日	敷地面積／延床面積	4,730.00 m ²	376.04 m ²
運営形態	指定管理 (利用料金制)	指定管理期間	令和3年4月	～ 令和8年3月
指定管理者	築羽自治区	災害時の活用	緊急避難場所兼避難所	
棟の構成	集会所、倉庫			
建築年、構造	1991年	木造	階数	地上 1 階 地下 0 階

2 利用状況

利用量 (年間延べ利用者数等) (人)		部屋利用率 (%)	
延べ利用者数			
2022	2021	2022	2021
3,145	3,004	6.2	5.4

3 ランニングコスト

項目	2022		2021	
	支出 (千円)		支出 (千円)	
施設運営費	27	0	施設運営費	0
施設維持費	0	55	施設維持費	55
指定管理費	700	898	指定管理費	898
修繕費	245	0	修繕費	0
合計	972	953	合計	953

■エネルギー使用量・二酸化炭素排出量

項目	2022	2021
電気 (Kw)	8,284	8,265
ガス (m)	25	22
灯油等 (L)	320	320
CO2排出量 (t-CO2)	4.6	4.7

■改修費及び改修内容

年度	改修費 (千円)	改修内容	
2022	0	<input type="checkbox"/> 長寿命化工事	<input type="checkbox"/> その他工事 (法令対応等)
2021	0	<input type="checkbox"/> 長寿命化工事	<input type="checkbox"/> その他工事 (法令対応等)

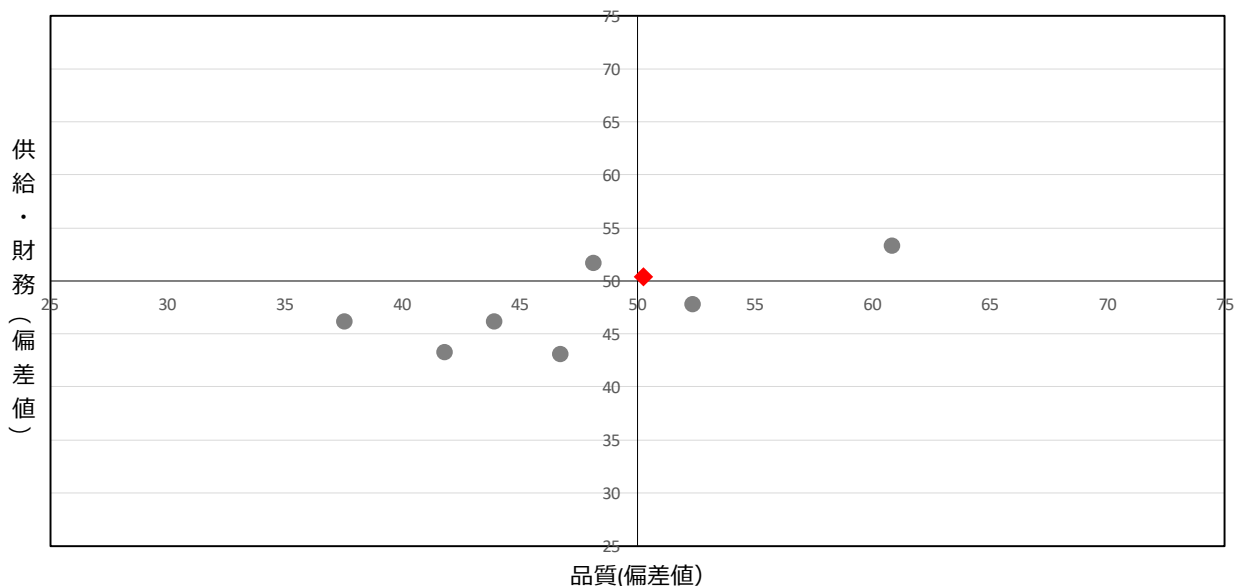
(注記) エネルギー使用量・二酸化炭素排出量

4 施設現状分析

ソフト	項目	2022	2022平均	2022偏差値	2021
		利用率 (人/日・m ²)	0.03	0.04	
財務	部屋利用率 (%)	6.2	34.3	37.2	5.4
	利用量当たりの支出 (円/人)	310	734	60.3	318
ハード	延床面積当たりの支出 (円/m ²)	2,585	6,062	55.9	2,535
	品質	築年数 (年)	31	32.0	50.3

散布図 (施設用途ごとで作成)

【供給・財務 (縦) / 品質 (横)】



施設名	敷島農村環境改善センター敷島会館
施設区分	市民文化系施設
施設用途	コミュニティ施設
地区	旭
所管課	旭支所



1 基本情報 (複数棟の場合：建築年・建築構造・階数は床面積が一番大きい棟のものとします。)

所在地	杉本町奥西山4 2番地1	区域区分等	都市計画区域外	
年間開館日数	310 日	敷地面積/延床面積	8,151.00 m ²	523.12 m ²
運営形態	指定管理(利用料金制)	指定管理期間	令和3年4月	~ 令和8年3月
指定管理者	敷島自治区	災害時の活用	緊急避難場所兼避難所	
棟の構成	集会所、倉庫			
建築年、構造	1988年	木造	階数	地上 1 階 地下 0 階

2 利用状況

利用量(年間延べ利用者数等)(人)		部屋利用率(%)	
延べ利用者数			
2022	2021	2022	2021
5,315	4,404	9.4	7.8

3 ランニングコスト

項目	2022		2021	
	支出(千円)		支出(千円)	
施設運営費	35	0	施設運営費	0
施設維持費	0	69	施設維持費	69
指定管理費	980	1,187	指定管理費	1,187
修繕費	325	0	修繕費	0
合計	1,340	1,256	合計	1,256

■エネルギー使用量・二酸化炭素排出量

項目	2022	2021
電気(Kw)	21,712	20,921
ガス(m ³)	68	91
灯油等(L)	895	1,152
CO2排出量(t-CO2)	12.1	12.9

■改修費及び改修内容

年度	改修費(千円)	改修内容	
2022	0	<input type="checkbox"/> 長寿命化工事	<input type="checkbox"/> その他工事(法令対応等)
2021	0	<input type="checkbox"/> 長寿命化工事	<input type="checkbox"/> その他工事(法令対応等)

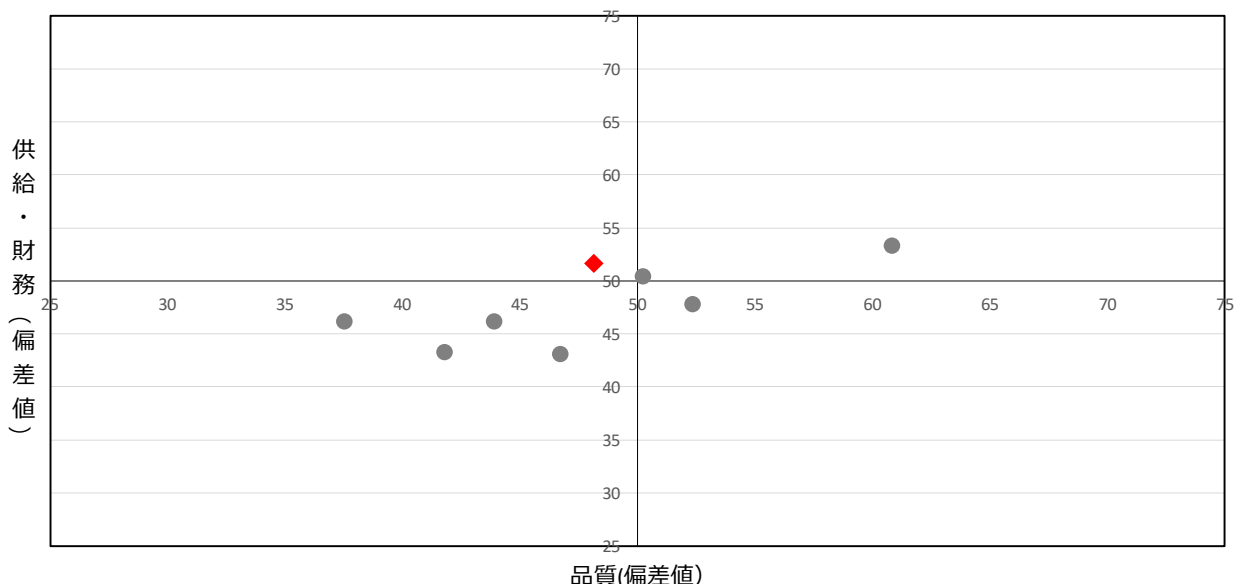
(注記) エネルギー使用量・二酸化炭素排出量

4 施設現状分析

ソフト	項目	2022	2022平均	2022偏差値	2021
		利用率(人/日・m ²)	0.04	0.04	
財務	部屋利用率(%)	9.4	34.3	38.6	7.8
	利用率当たりの支出(円/人)	253	734	61.7	286
ハード	延床面積当たりの支出(円/m ²)	2,562	6,062	56.0	2,401
	品質	築年数(年)	34	32.0	48.2

散布図(施設用途ごとで作成)

【供給・財務(縦) / 品質(横)】



施設名	浅野会館
施設区分	市民文化系施設
施設用途	コミュニティ施設
地区	旭
所管課	旭支所



1 基本情報 (複数棟の場合：建築年・建築構造・階数は床面積が一番大きい棟のものとします。)

所在地	浅谷町下万場303番地2	区域区分等	都市計画区域外	
年間開館日数	310 日	敷地面積/延床面積	11,840.72 m ²	828.08 m ²
運営形態	指定管理(利用料金制)	指定管理期間	令和3年4月	~ 令和8年3月
指定管理者	浅野自治区	災害時の活用	緊急避難場所兼避難所	
棟の構成	集会所、多目的ホール			
建築年、構造	1973年	鉄骨造	階数	地上 1 階 地下 0 階

2 利用状況

利用量(年間延べ利用者数等)(人)		部屋利用率(%)	
延べ利用者数			
2022	2021	2022	2021
820	571	1.9	1.2

3 ランニングコスト

項目	2022		2021	
	支出(千円)			
施設運営費	24	0		
施設維持費	0	40		
指定管理費	536	823		
修繕費	0	0		
合計	560	863		

項目	2022		2021	
	収入(千円)			
運営収入	0	0		
不動産貸出し	8	5		
国県支出金	0	0		
売電収入	0	0		
合計	8	5		

■エネルギー使用量・二酸化炭素排出量

項目	2022	2021
電気(Kw)	1,846	2,126
ガス(m ³)	3	1
灯油(L)	40	40
CO2排出量(t-CO2)	1.0	1.1

■改修費及び改修内容

年度	改修費(千円)	改修内容	
2022	0	<input type="checkbox"/> 長寿命化工事	<input type="checkbox"/> その他工事(法令対応等)
2021	14,497	<input checked="" type="checkbox"/> 長寿命化工事	<input type="checkbox"/> その他工事(法令対応等)

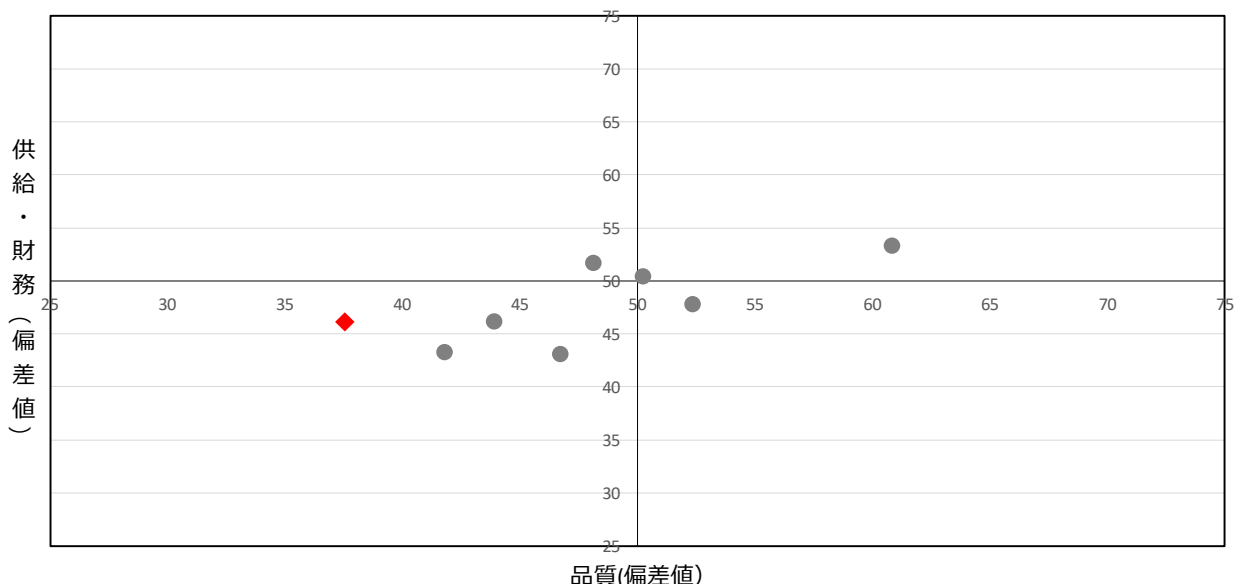
(注記) エネルギー使用量・二酸化炭素排出量

4 施設現状分析

ソフト	項目	2022	2022平均	2022偏差値	2021
		利用率(人/日・m ²)	0.01	0.04	
財務	部屋利用率(%)	1.9	34.3	35.2	1.2
	利用率当たりの支出(円/人)	683	734	51.3	1,512
ハード	延床面積当たりの支出(円/m ²)	677	6,062	59.2	1,043
	品質	築年数(年)	49	32.0	37.6

散布図(施設用途ごとで作成)

【供給・財務(縦) / 品質(横)】



施設名	小原北部生活改善センター
施設区分	市民文化系施設
施設用途	コミュニティ施設
地区	小原
所管課	小原支所



1 基本情報 (複数棟の場合：建築年・建築構造・階数は床面積が一番大きい棟のものとします。)

所在地	雑敷町東門8 4 番地 1	区域区分等	都市計画区域外	
年間開館日数	100 日	敷地面積／延床面積	3,757.14 m ²	546.16 m ²
運営形態	指定管理 (利用料金制)	指定管理期間	令和3年4月	～ 令和8年3月
指定管理者	小原北部開発推進協議会	災害時の活用	緊急避難場所兼避難所	
棟の構成	本館			
建築年、構造	1986年	鉄筋コンクリート造	階数	地上 1 階 地下 0 階

2 利用状況

利用量 (年間延べ利用者数等) (人)		部屋利用率 (%)	
延べ利用者数			
2022	2021	2022	2021
1,539	1,024	4.0	3.3

3 ランニングコスト

項目	2022		2021	
	支出 (千円)		支出 (千円)	
施設運営費	0	0	施設運営費	0
施設維持費	0	0	施設維持費	0
指定管理費	1,326	1,994	指定管理費	1,994
修繕費	828	0	修繕費	0
合計	2,154	1,994	合計	1,994

■エネルギー使用量・二酸化炭素排出量

項目	2022	2021
電気 (Kw)	15,242	15,123
ガス (m ³)	15	27
灯油等 (L)	159	136
CO2排出量 (t-CO2)	7.1	7.4

■改修費及び改修内容

年度	改修費 (千円)	改修内容	
2022	0	<input type="checkbox"/> 長寿命化工事	<input type="checkbox"/> その他工事 (法令対応等)
2021	0	<input type="checkbox"/> 長寿命化工事	<input type="checkbox"/> その他工事 (法令対応等)

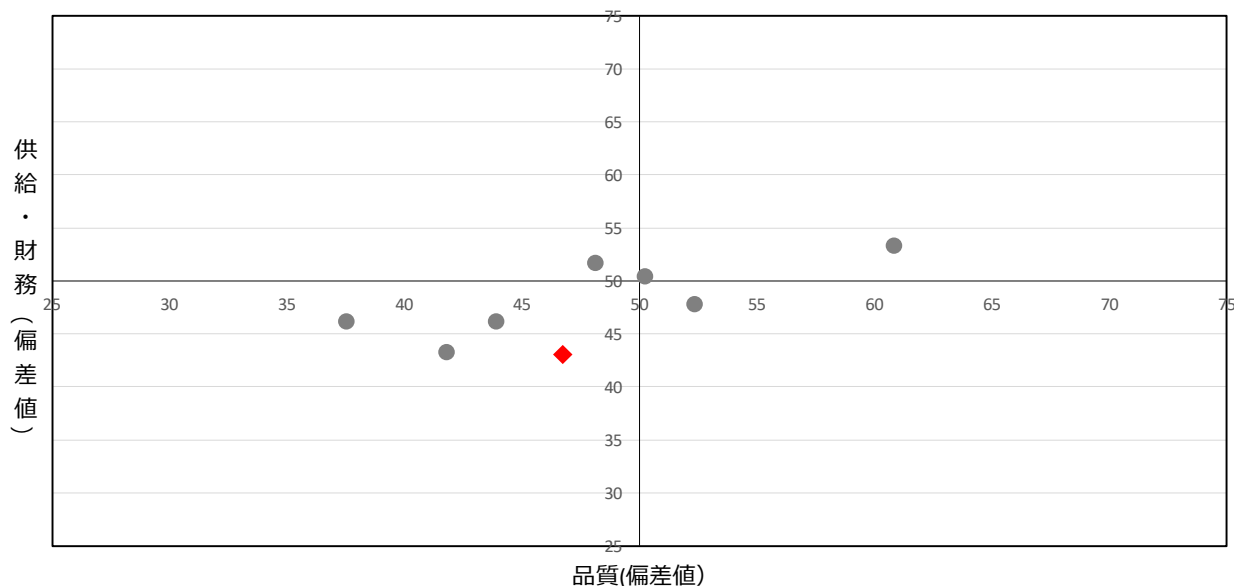
(注記) エネルギー使用量・二酸化炭素排出量

4 施設現状分析

ソフト	項目	2022	2022平均	2022偏差値	2021
		利用率 (人/日・m ²)	0.03	0.04	
財務	部屋利用率 (%)	4.0	34.3	36.2	3.3
	利用率当たりの支出 (円/人)	1,400	734	33.9	1,948
ハード	延床面積当たりの支出 (円/m ²)	3,944	6,062	53.6	3,651
	品質	築年数 (年)	36	32.0	46.8

散布図 (施設用途ごとで作成)

【供給・財務 (縦) / 品質 (横)】



施設名	石畳ふれあい広場
施設区分	市民文化系施設
施設用途	コミュニティ施設
地区	藤岡
所管課	藤岡支所



1 基本情報 (複数棟の場合：建築年・建築構造・階数は床面積が一番大きい棟のものとします。)

所在地	石畳町池ノ平 3 1 8 番地 1		区域区分等	市街化調整区域	
年間開館日数	307	日	敷地面積／延床面積	13,540.62 m ²	669.84 m ²
運営形態	指定管理		指定管理期間	令和3年4月	～ 令和8年3月
指定管理者	藤岡石畳地区地域づくり協議会		災害時の活用	-	
棟の構成	体育館、足湯棟、便所、倉庫、管理事務所				
建築年、構造	1979年	鉄筋コンクリート造	階数	地上 1 階	地下 0 階

2 利用状況

利用量 (年間延べ利用者数等) (人)		部屋利用率 (%)	
延べ利用者数		2022	2021
2022	2021	39.7	47.8
7,694	7,825		

3 ランニングコスト

項目	2022		2021	
	支出 (千円)			
施設運営費	0	0		
施設維持費	229	475		
指定管理費	9,900	9,429		
修繕費	382	1,287		
合計	10,511	11,191		

項目	2022		2021	
	収入 (千円)			
運営収入	418	496		
不動産貸出し	0	0		
国県支出金	0	0		
売電収入	0	0		
合計	418	496		

■エネルギー使用量・二酸化炭素排出量

項目	2022	2021
電気 (Kw)	21,136	11,120
ガス (m ³)	2,555	2,576
灯油等 (L)	0	0
CO2排出量 (t-CO2)	25.9	21.9

■改修費及び改修内容

年度	改修費 (千円)	改修内容	
2022	0	<input type="checkbox"/> 長寿命化工事	<input type="checkbox"/> その他工事 (法令対応等)
2021	0	<input type="checkbox"/> 長寿命化工事	<input type="checkbox"/> その他工事 (法令対応等)

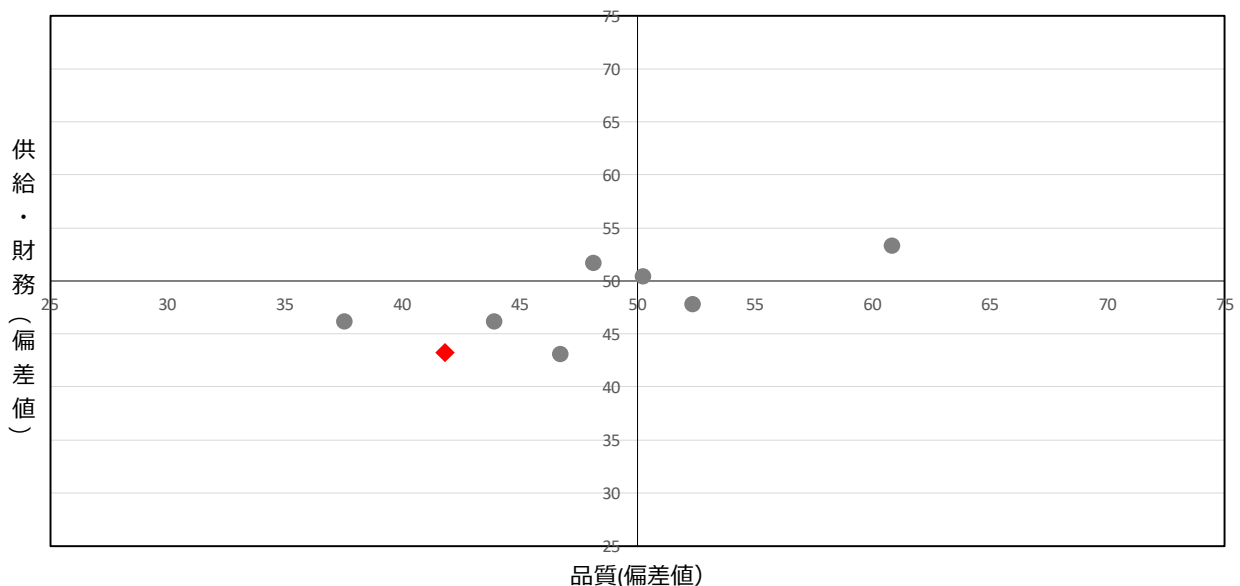
(注記) エネルギー使用量・二酸化炭素排出量

4 施設現状分析

ソフト	項目	2022	2022平均	2022偏差値	2021
		利用率 (人/日・m ²)	0.04	0.04	52.4
財務	部屋利用率 (%)	39.7	34.3	52.5	47.8
	利用率当たりの支出 (円/人)	1,367	734	34.7	1,431
ハード	延床面積当たりの支出 (円/m ²)	15,692	6,062	33.8	16,707
	品質	築年数 (年)	43	32.0	41.9

散布図 (施設用途ごとで作成)

【供給・財務 (縦) / 品質 (横)】



施設名	藤岡ふれあいの館
施設区分	市民文化系施設
施設用途	コミュニティ施設
地区	藤岡
所管課	藤岡支所



1 基本情報 (複数棟の場合：建築年・建築構造・階数は床面積が一番大きい棟のものとします。)

所在地	藤岡飯野町大川ケ原772番地5	区域区分等	市街化調整区域	
年間開館日数	310 日	敷地面積/延床面積	6,894.00 m ²	1,518.14 m ²
運営形態	指定管理(利用料金制)	指定管理期間	令和元年4月	~ 令和6年3月
指定管理者	ホームックス(株)	災害時の活用	-	
棟の構成	本館、プロパン庫、屋外便所、自転車置場			
建築年、構造	2006年	鉄骨造	階数	地上 2 階 地下 0 階

2 利用状況

利用量(年間延べ利用者数等)(人)		部屋利用率(%)	
延べ利用者数			
2022	2021	2022	2021
43,663	45,451	40.4	33.6

3 ランニングコスト

項目	2022		2021	
	支出(千円)			
施設運営費	0	0		
施設維持費	264	306		
指定管理費	23,411	22,576		
修繕費	1,210	1,826		
合計	24,885	24,708		

項目	2022		2021	
	収入(千円)			
運営収入	1,895	1,913		
不動産貸出し	0	0		
国県支出金	0	0		
売電収入	0	0		
合計	1,895	1,913		

■エネルギー使用量・二酸化炭素排出量

項目	2022	2021
電気(Kw)	164,254	169,719
ガス(m ³)	5,130	5,737
灯油(L)	0	0
CO2排出量(t-CO2)	104.8	113.8

■改修費及び改修内容

年度	改修費(千円)	改修内容	
2022	0	<input type="checkbox"/> 長寿命化工事	<input type="checkbox"/> その他工事(法令対応等)
2021	0	<input type="checkbox"/> 長寿命化工事	<input type="checkbox"/> その他工事(法令対応等)

(注記) エネルギー使用量・二酸化炭素排出量

4 施設現状分析

ソフト	項目	2022	2022平均	2022偏差値	2021
		利用率(人/日・m ²)	0.10	0.04	74.1
財務	部屋利用率(%)	40.4	34.3	52.8	33.6
	利用率当たりの支出(円/人)	570	734	54.0	544
ハード	延床面積当たりの支出(円/m ²)	16,392	6,062	32.6	16,276
	品質	築年数(年)	16	32.0	60.9

散布図(施設用途ごとで作成)

【供給・財務(縦) / 品質(横)】

