

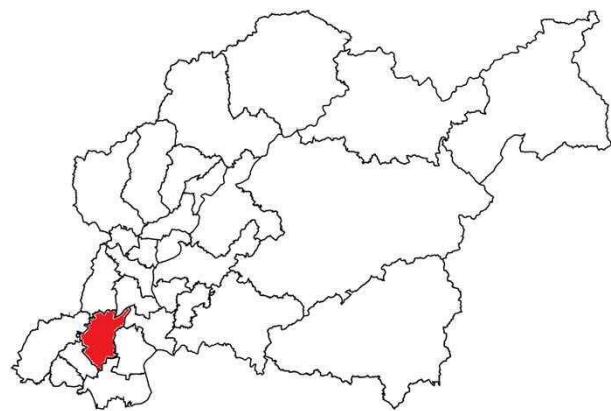
# 竜神地域

# 自治力見える化カルテ (1/2)

## 地域概要 (地域の構造)

基礎データ (平成30年4月1日現在)

【位置図】



【地域特性】

竜神地域は、第8次豊田市総合計画で「市街地ゾーン」と「都市・田園ゾーン」に位置付けられており、北東部に位置する旧豊田市地区（土橋・緑ヶ丘・東田自治区）と、昭和40年に合併した中央部から南部に位置する旧高岡町地区（竹上・竹中・竹下・本町・西田町自治区）から成り立っている。

旧豊田市地区は市街化が進み、土橋駅周辺では土地区画整理事業が施行中である。旧高岡町地区は良好な農地が広がっており、防災上の観点から改修工事の行われている逢妻男川のほか、枝下中用水緑道、竹村新池公園などの住民が身近に接することのできる自然も多い。

面積	11.49 km <sup>2</sup>	( 1.3% )	[市 918.32 km <sup>2</sup> ]
人口密度	2,230 人/km <sup>2</sup>	( 482.6% )	[市 462 人/km <sup>2</sup> ]
人口	25,620 人	( 6.0% )	[市 424,500 人]
男性	13,981 人	( 6.3% )	[市 221,768 人]
女性	11,639 人	( 5.7% )	[市 202,732 人]
うち外国人人口	689 人	( 4.2% )	[市 16,327 人]
世帯数	11,317 世帯	( 6.3% )	[市 178,410 世帯]
平均年齢	41.8 歳	( △0.9歳 )	[市 42.73 歳]

■人口

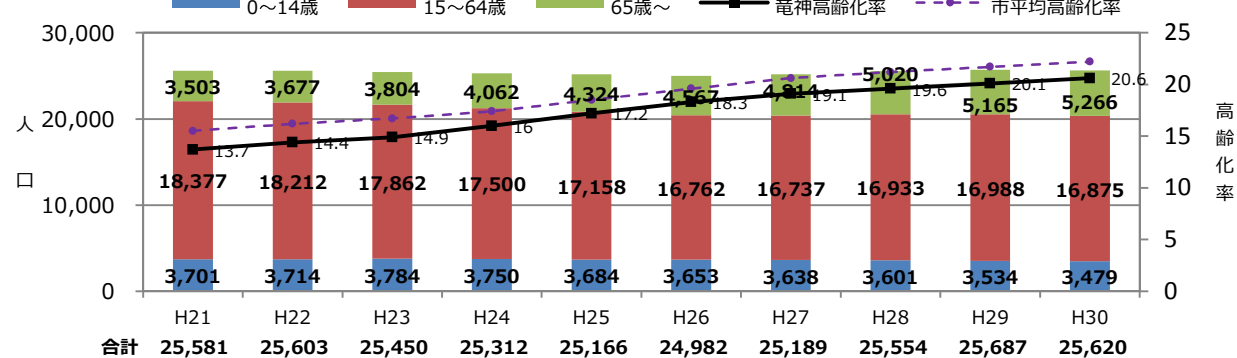
【年齢4区分別人口の推移】 (単位: 人、%)

	H25	H30	増減数	増減率
合計	25,166	25,620	△454	1.8
0~14歳	3,684	3,479	△205	△5.6
15~64歳	17,158	16,875	△283	△1.6
65歳~	4,324	5,266	942	21.8
75歳~ (再掲)	1,597	2,132	535	33.5
高齢化率	17.18	20.55	3.37	19.63

【人口動態】 (単位: 人)

	H25年度	H26年度	H27年度	H28年度	H29年度
合計	△184	207	365	133	△67
自然増減	93	90	114	72	88
社会増減	△277	117	251	61	△155

【人口推移】




地域自治

出典: H29地域自治システム評価アンケート

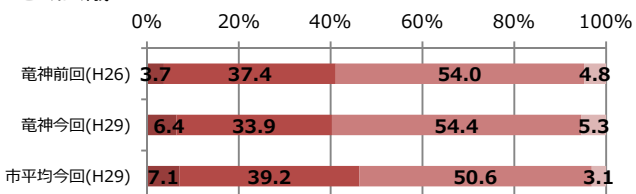
【地域課題】 (地域の課題認識が高い順) (単位: %)

課題・問題点の項目	竜神	豊田市	差
交通安全対策の推進	50.9	53.9	△3.0
医療の充実	44.5	47.2	△2.7
防犯対策の強化	43.9	40.5	3.4
買い物の不便の解消	41.5	43.8	△2.3
広場、公園などの施設の整備	40.4	39.5	0.9
公共交通機関の充実	39.7	44.3	△4.6
高齢者の生きがいがづくりの場などの充実	39.2	38.0	1.2
子育ての支援の充実	39.2	38.1	1.1
住民同士の交流の場や機会の拡充	36.3	34.2	2.1
豊かな自然環境の保全	35.7	40.3	△4.6
防災対策の充実	35.1	36.8	△1.7
生活道路・交通をスムーズにすること	31.6	45.4	△13.8
福祉対策の充実	31.0	31.8	△0.8
市街地の活性化と魅力づくりの推進	31.0	31.3	△0.3
空き家や耕作放棄地の対策の強化	30.4	32.8	△2.4
農業・農地を保全すること	29.8	26.2	3.6
若年層の定住促進策の拡充	26.4	33.6	△7.2
鳥獣害対策の強化	24.6	28.9	△4.3
郷土の歴史・伝統・文化の保存と再生	24.6	32.0	△7.4
近所での働き口の創出	24.5	25.8	△1.3
観光によるまちづくりの推進	16.4	18.9	△2.5

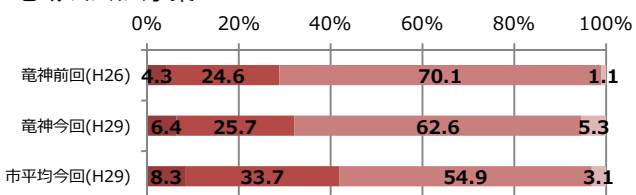
【地域自治システム認知度】



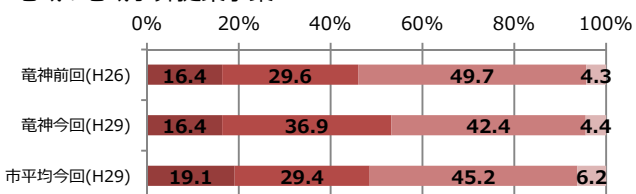
◎地域会議



◎地域のわくわく事業



◎地域の地域予算提案事業



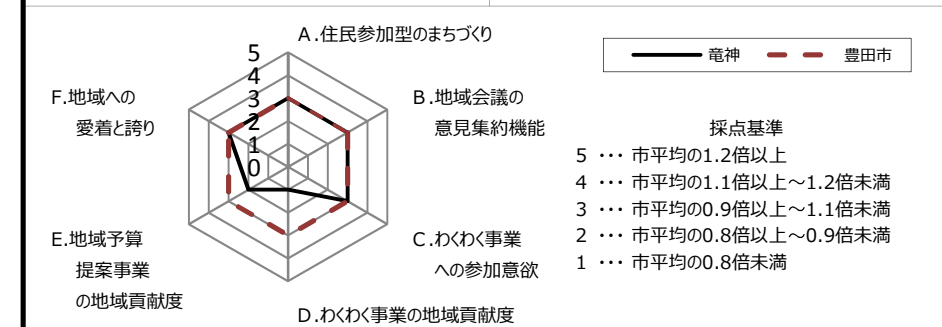
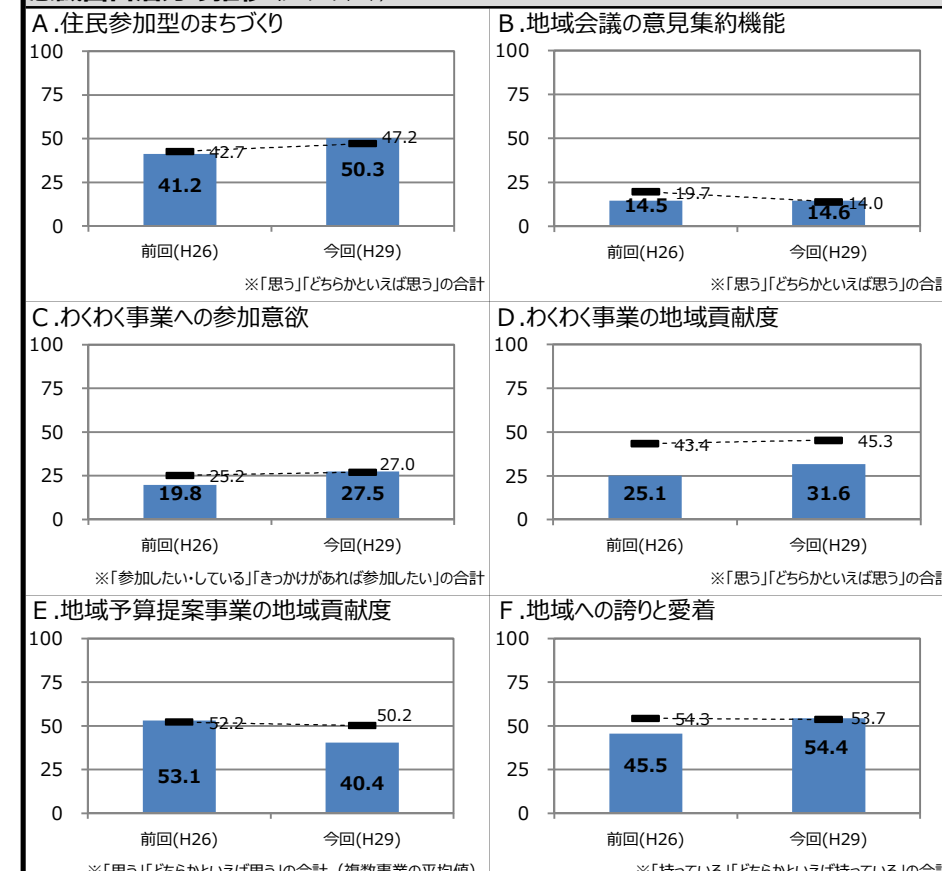
【コメント (地域概要)】

地域課題では、「交通安全対策の推進」「防犯対策の強化」が上位にあり、安全・安心のまちづくりに対し、住民の問題意識が高いことがわかる。地域自治システム認知度では、「わくわく事業」「地域予算提案事業」については前回より認知度が上がったが、全体としてはまだまだ認知度が低いため継続的なPRが必要である。

## 意識 (アンケートから診る意識面の自治力)

出典: 地域自治システム評価アンケート

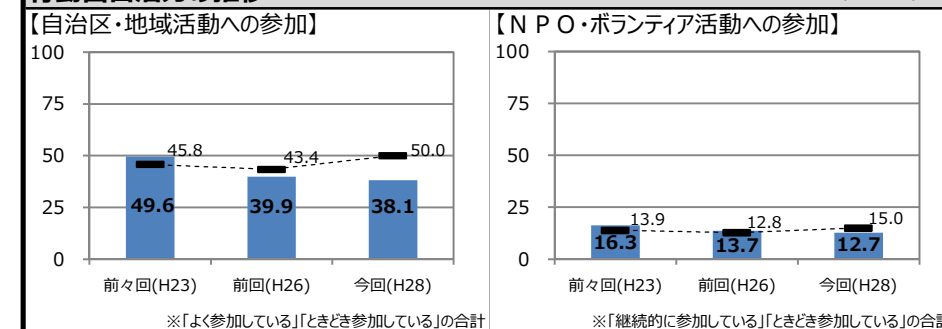
意識面自治力の推移 (レーダーチャート)



## 行動1 (アンケートから診る行動面の自治力)

出典: 市民意識調査

行動面自治力の推移



【コメント (意識及び行動1)】

「わくわく事業の地域貢献度」の評価は、市平均に比べ著しく低い。これはわくわく団体の活動がわくわく事業の一環であることを、地域住民の多くが知らないためと考えられる。そのため今後は、既存のわくわく事業団体の活動を地域住民に対し、より一層積極的に広報することでわくわく事業をPRし、地域貢献度が高いと思われる新たな事業・団体を発掘・育成していく必要があると考えられる。

