

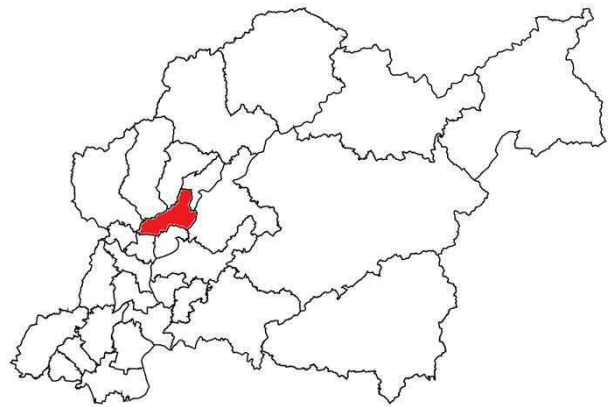
井郷地域

自治力見える化カルテ (1/2)

地域概要 (地域の構造)

基礎データ (平成30年4月1日現在)

【位置図】



【地域特性】

井郷地域は、市中心市街地の北方に位置し、地区の東縁を矢作川が、西縁を籠川が流れている。鉄道は地区内に名鉄三河線猿投駅、愛知環状鉄道四郷駅があり、交通の利便性は高い。土地利用の状況は、市街化区域には住宅が多く、市街化調整区域には、農地や自然豊かな丘陵地が広がっている。四郷駅周辺では、土地区画整理事業が施行中である。

| | | | |
|---------|-------------------------|------------|-----------------------------|
| 面積 | 8.89 km ² | (1.0%) | [市 918.32 km ²] |
| 人口密度 | 1,609 人/km ² | (348.3%) | [市 462 人/km ²] |
| 人口 | 14,304 人 | (3.4%) | [市 424,500 人] |
| 男性 | 7,220 人 | (3.3%) | [市 221,768 人] |
| 女性 | 7,084 人 | (3.5%) | [市 202,732 人] |
| うち外国人人口 | 406 人 | (2.5%) | [市 16,327 人] |
| 世帯数 | 5,660 世帯 | (3.2%) | [市 178,410 世帯] |
| 平均年齢 | 43.63 歳 | (0.9歳) | [市 42.73 歳] |

【人口】

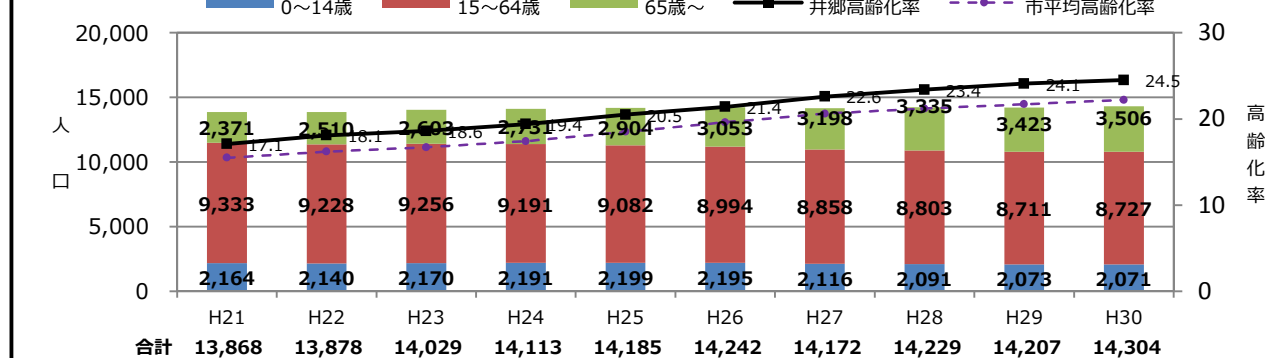
【年齢4区分別人口の推移】 (単位: 人、%)

| | H25 | H30 | 増減数 | 増減率 |
|----------|--------|--------|-------|-------|
| 合計 | 14,185 | 14,304 | 119 | 0.8 |
| 0~14歳 | 2,199 | 2,071 | △ 128 | △ 5.8 |
| 15~64歳 | 9,082 | 8,727 | △ 355 | △ 3.9 |
| 65歳~ | 2,904 | 3,506 | 602 | 20.7 |
| 75歳~(再掲) | 1,114 | 1,456 | 342 | 30.7 |
| 高齢化率 | 20.47 | 24.51 | 4.04 | 19.73 |

【人口動態】 (単位: 人)

| | H25年度 | H26年度 | H27年度 | H28年度 | H29年度 |
|------|-------|-------|-------|-------|-------|
| 合計 | 57 | △ 70 | 57 | △ 22 | 97 |
| 自然増減 | 6 | △ 8 | 8 | △ 2 | 16 |
| 社会増減 | 51 | △ 62 | 49 | △ 20 | 81 |

【人口推移】



地域自治

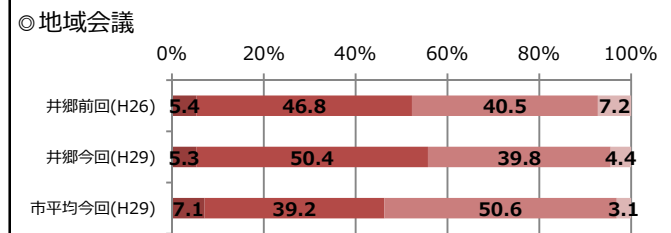
出典: H29地域自治システム評価アンケート

【地域課題】 (地域の課題認識が高い順) (単位: %)

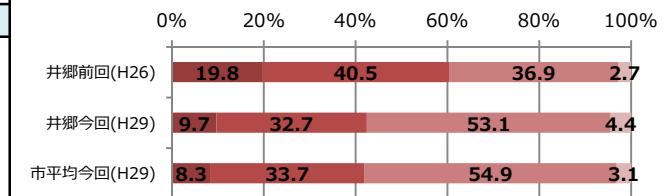
| 課題・問題点の項目 | 井郷 | 豊田市 | 差 |
|--------------------|------|------|-------|
| 交通安全対策の推進 | 57.5 | 53.9 | 3.6 |
| 生活道路・交通をスムーズにすること | 51.3 | 45.4 | 5.9 |
| 防犯対策の強化 | 46.9 | 40.5 | 6.4 |
| 買い物の不便の解消 | 45.1 | 43.8 | 1.3 |
| 広場、公園などの施設の整備 | 45.1 | 39.5 | 5.6 |
| 医療の充実 | 44.2 | 47.2 | △ 3.0 |
| 公共交通機関の充実 | 42.4 | 44.3 | △ 1.9 |
| 高齢者の生きがいづくりの場などの充実 | 40.7 | 38.0 | 2.7 |
| 豊かな自然環境の保全 | 39.8 | 40.3 | △ 0.5 |
| 防災対策の充実 | 38.1 | 36.8 | 1.3 |
| 空き家や耕作放棄地の対策の強化 | 38.1 | 32.8 | 5.3 |
| 子育ての支援の充実 | 37.2 | 38.1 | △ 0.9 |
| 郷土の歴史・伝統・文化の保存と再生 | 37.1 | 32.0 | 5.1 |
| 市街地の活性化と魅力づくりの推進 | 36.3 | 31.3 | 5.0 |
| 住民同士の交流の場や機会の拡充 | 34.5 | 34.2 | 0.3 |
| 若年層の定住促進策の拡充 | 32.7 | 33.6 | △ 0.9 |
| 福祉対策の充実 | 31.8 | 31.8 | 0.0 |
| 鳥獣害対策の強化 | 29.2 | 28.9 | 0.3 |
| 農業・農地を保全すること | 27.4 | 26.2 | 1.2 |
| 近所での働き口の創出 | 24.8 | 25.8 | △ 1.0 |
| 観光によるまちづくりの推進 | 19.5 | 18.9 | 0.6 |

【地域自治システム認知度】

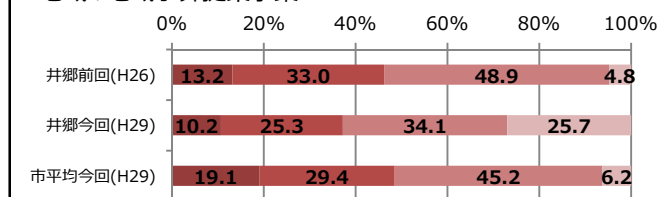
知っている 聞いたことはある 知らない 回答なし



◎地域のわくわく事業



◎地域の地域予算提案事業



【コメント (地域概要)】

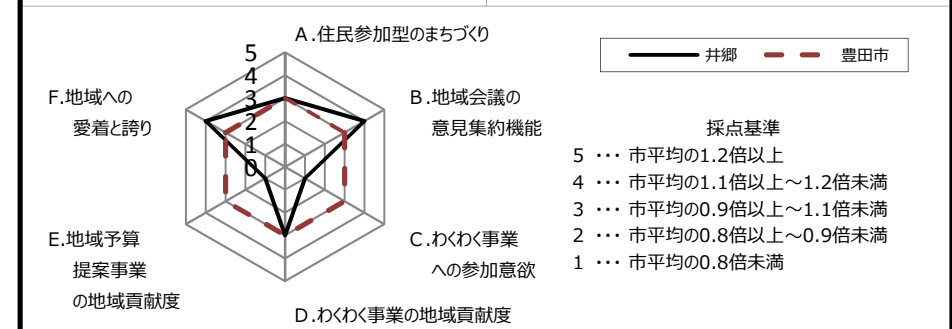
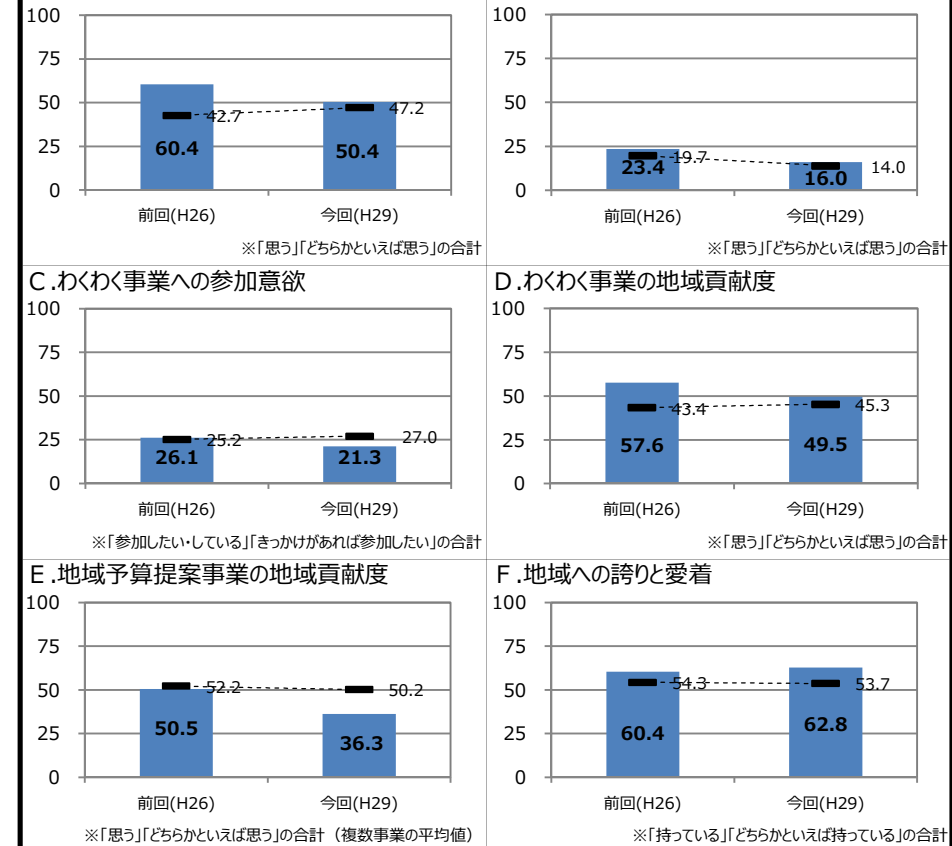
地域予算提案事業の認知度が市平均より低いため、PRを強化する必要がある。

意識 (アンケートから診る意識面の自治力)

出典: 地域自治システム評価アンケート

意識面自治力の推移 (レーダーチャート)

井郷 豊田市 (単位: %)

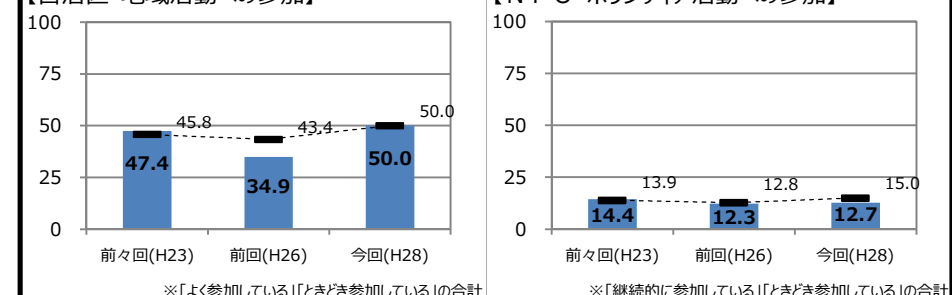


行動1 (アンケートから診る行動面の自治力)

出典: 市民意識調査

行動面自治力の推移

井郷 豊田市 (単位: %)



【コメント (意識及び行動1)】

自治区・地域活動とNPO・ボランティア活動の参加率が市平均並みであるが、「地域の人材を発掘・育成する事業」を通じて高めていきたい。

自治力見える化カルテ（2 / 2）

行動2（分野別取組から診る行動面の自治力）

| | | | | | | | | |
|----------|---|------|-------------|------|---|-------|--------------|------|
| 健康 | 交流館自主グループ | 1 団体 | わくわく事業関連団体 | 団体 | 交流館自主グループ | 団体 | わくわく事業関連団体 | 団体 |
| | スポーツ推進委員 | 5 名 | ヘルスサポートリーダー | 9 名 | 民生委員児童委員 | 15 名 | お元気ですかボランティア | 5 名 |
| 観光・産業 | 高齢者クラブ | 5 団体 | その他団体 | 団体 | ささえあいネット | 63 団体 | その他団体 | 1 団体 |
| | 活動例：【 】 | | | | 活動例：【いさとお助け隊】 高齢者や障がい者の日常生活の困りごとをお手伝いするボランティア活動を行っている。 | | | |
| コメント： | | | | | コメント： | | | |
| 環境・景観 | 交流館自主グループ | 団体 | わくわく事業関連団体 | 団体 | 交流館自主グループ | 25 団体 | わくわく事業関連団体 | 1 団体 |
| | その他団体 | 団体 | — | — | その他団体 | 団体 | — | — |
| 活動例：【 】 | | | | | 活動例：【四郷地区棒の手保存会】 郷土芸能である「棒の手」の伝承や普及活動を行っている。 | | | |
| コメント： | | | | | コメント： | | | |
| 子どもの健全育成 | 交流館自主グループ | 2 団体 | わくわく事業関連団体 | 2 団体 | 交流館自主グループ | 2 団体 | わくわく事業関連団体 | 5 団体 |
| | 主任児童委員 | 2 名 | 放課後児童クラブ | 2 団体 | 自主防犯団体 | 10 団体 | 自主防災会 | 5 団体 |
| その他1 | その他団体 | 団体 | — | — | 消防団 | 28 名 | その他団体 | 団体 |
| | 活動例：【チャレンジ・ゴー】 子育て親子向けの行事を毎月1回井郷交流館で行っている。 | | | | 活動例：【井郷地区自主防災会】 中学校区単位の自主防災会であり、防災訓練を毎年実施している。 | | | |
| コメント： | | | | | コメント：中学校区単位の自主防災会は豊田市では少なく、先進的な取り組みである。 | | | |
| その他2 | 【いさとスポーツクラブ】 スポーツ教室やスポーツイベントを行っている。 | | | | 交流館自主グループ | 団体 | わくわく事業関連団体 | 団体 |
| | 活動例：【 】 | | | | その他団体 | 団体 | — | — |
| コメント： | | | | | コメント： | | | |

【コメント（行動2）】

- ・「いさとまちづくりの会」という団体のメンバーが中心となり、マイタウンおいでんや防災活動に取り組んでいる。
- ・わくわく事業を利用し、中学校区全体で防災と防犯に取り組む団体がある。

行動3（事業の展開から診る行動面の自治力）

【わくわく事業実績】

| 事業分類 | H21 | H22 | H23 | H24 | H25 | H26 | H27 | H28 | H29 | H30 |
|-----------------------------|-------|-------|-------|-------|-------|-------|-------|-------|-------|-------|
| ①保健、医療、福祉の推進 | | 2 | 1 | 3 | 2 | | | | | |
| ②地域の伝統、文化、郷土芸能又はスポーツの振興 | 4 | 3 | 4 | 4 | 4 | | 2 | 2 | 1 | 1 |
| ③安心・安全な地域づくり | 1 | 1 | 2 | 2 | 4 | 3 | 2 | 4 | 5 | 5 |
| ④地域の生活環境改善、景観づくり 自然環境保全 | 7 | 11 | 8 | 7 | 7 | 10 | 10 | 10 | 6 | 4 |
| ⑤子どもの健全育成 | 2 | 2 | | | | 2 | 3 | 1 | 2 | 2 |
| ⑥地域の特性を生かした産業振興 | | | | 1 | | | | | | |
| ⑦地域づくりに有効な助言や提案を受けるための事業 | | | | | | | | | | |
| ⑧その他個性豊かな住みよい地域社会を構築するための事業 | 1 | 1 | | | | | | | | |
| 事業件数（件） | 15 | 20 | 15 | 17 | 17 | 15 | 17 | 17 | 14 | 12 |
| 実績額（千円） | 4,991 | 4,749 | 2,633 | 4,998 | 3,625 | 2,820 | 3,996 | 3,805 | 2,317 | 2,345 |

※H30は、平成30年7月31日現在

【地域予算提案事業実績】

| 事業名 | 事業分類 | H21 | H22 | H23 | H24 | H25 | H26 | H27 | H28 | H29 | H30 |
|-----------------------|------|-----|--------|-------|-------|-----|-------|-------|-------|-----|-----|
| 治安のよいまちづくり事業 | 防犯対策 | | 4,280 | 1,173 | | | | | | | |
| 交通弱者を守る安心・安全事業 | 交通安全 | | 11,460 | — | 3,570 | 66 | 335 | | | | |
| 水辺環境づくり事業 | 環境対策 | | 91 | 90 | 90 | | | | | | |
| 高齢者がより元気に安心して暮らせる事業 | 高齢福祉 | | | | 776 | 829 | 239 | | | | |
| 人づくりを通じて地域活動を活性化させる事業 | 自治振興 | | | | | | 462 | 2,192 | | | |
| 井郷地域まちづくり基本計画・実施計画の策定 | 自治振興 | | | | | | | 4,255 | 4,914 | | |
| 地域の人材を発掘・育成する事業 | 自治振興 | | | | | | | | | 43 | 455 |
| 井郷まちづくりプラン推進事業 | 自治振興 | | | | | | | | | | 210 |
| 実績額（千円） | | | 15,831 | 1,263 | 4,436 | 895 | 1,036 | 6,447 | 4,914 | 43 | 665 |

※H30は当初予算額

【コメント（行動3）】

- ・地域予算提案事業では、「井郷まちづくりプラン」に掲げた施策に取り組んでいく必要がある。

総評

- ・若い世代をはじめ転入者の増加が見込まれるため、新旧住民の交流が課題となる。
- ・平成27、28年度の地域予算提案事業で策定した「井郷まちづくりプラン」の実現に向け、地域会議の付属機関である「井郷まちづくりプラン推進会議」が中心となって取り組んでいく必要がある。