

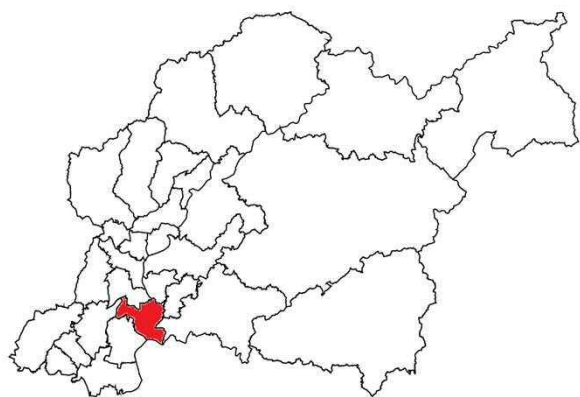
豊南地域

自治力見える化カルテ (1/2)

地域概要 (地域の構造)

基礎データ (平成30年4月1日現在)

【位置図】



【地域特性】

豊南地域は、豊田市の南部に位置しており、昭和13年に論地ヶ原と呼ばれた丘陵地にトヨタ自動車(株)本社の工場ができてからは、トヨタ自動車(株)の発展とともに大きく成長した、「車のまち」を象徴する地域である。また、矢作川や明治用水の基点を抱え、明治用水旧頭首工の下流に昭和33年に作られた水源ダムからは安城・西尾方面の田畑へ安定した農業用水の供給を続けている。矢作川の西側には工場や住宅、商店街等が発展しており、矢作川の東側には、県の天然記念物に指定されたシデコブシが群生するなど、豊かな緑が見られる。水と緑と住宅街の調和を図り、住みよさを育む地域である。

面積	9.5 km ²	(1.0%)	[市 918.32 km ²]
人口密度	2,814 人/km ²	(609.2%)	[市 462 人/km ²]
人口	26,737 人	(6.3%)	[市 424,500 人]
男性	13,446 人	(6.1%)	[市 221,768 人]
女性	13,291 人	(6.6%)	[市 202,732 人]
うち外国人人口	619 人	(3.8%)	[市 16,327 人]
世帯数	11,709 世帯	(6.6%)	[市 178,410 世帯]
平均年齢	42.24 歳	(△0.5歳)	[市 42.73 歳]

【人口】

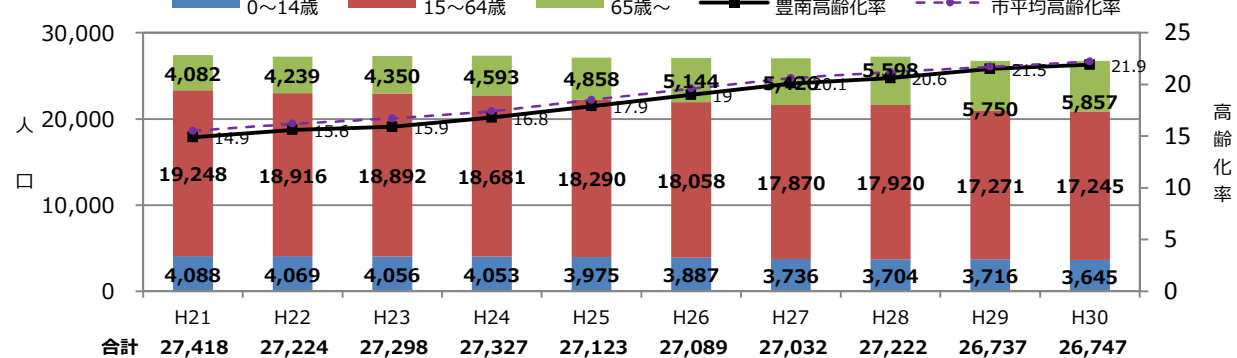
【年齢4区分別人口の推移】 (単位:人、%)

	H25	H30	増減数	増減率
合計	27,123	26,747	△ 376	△ 1.4
0~14歳	3,975	3,645	△ 330	△ 8.3
15~64歳	18,290	17,245	△ 1,045	△ 5.7
65歳~	4,858	5,857	999	20.6
75歳~(再掲)	1,925	2,583	658	34.2
高齢化率	17.91	21.90	3.99	22.26

【人口動態】 (単位:人)

	H25年度	H26年度	H27年度	H28年度	H29年度
合計	△ 34	△ 57	190	△ 485	10
自然増減	106	61	19	48	42
社会増減	△ 140	△ 118	171	△ 533	△ 32

【人口推移】



地域自治

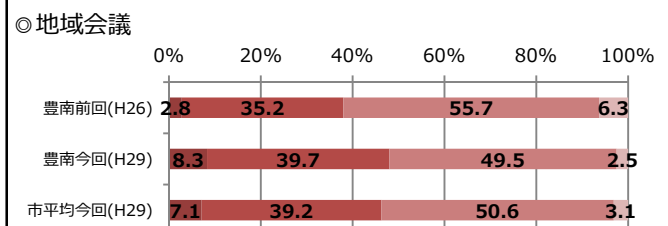
出典: H29地域自治システム評価アンケート

【地域課題】 (地域の課題認識が高い順) (単位: %)

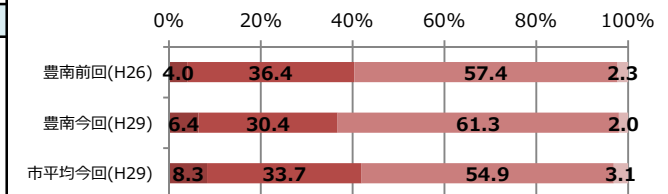
課題・問題点の項目	豊南	豊田市	差
医療の充実	60.3	36.8	23.5
交通安全対策の推進	56.3	39.5	16.8
生活道路・交通をスムーズにすること	46.1	40.5	5.6
公共交通機関の充実	45.6	32.0	13.6
買い物の不便の解消	44.2	38.1	6.1
豊かな自然環境の保全	44.1	33.6	10.5
防災対策の充実	43.1	45.4	△ 2.3
防犯対策の強化	42.6	44.3	△ 1.7
広場、公園などの施設の整備	41.7	38.0	3.7
高齢者の生きがいづくりの場などの充実	41.2	47.2	△ 6.0
子育ての支援の充実	38.3	43.8	△ 5.5
住民同士の交流の場や機会の拡充	32.9	26.2	6.7
若年層の定住促進策の拡充	32.8	25.8	7.0
福祉対策の充実	32.3	53.9	△ 21.6
市街地の活性化と魅力づくりの推進	32.3	40.3	△ 8.0
空き家や耕作放棄地の対策の強化	30.9	18.9	12.0
郷土の歴史・伝統・文化の保存と再生	28.4	28.9	△ 0.5
鳥獣害対策の強化	27.9	32.8	△ 4.9
近所での働き口の創出	23.6	31.3	△ 7.7
観光によるまちづくりの推進	17.7	31.8	△ 14.1
農業・農地を保全すること	17.2	34.2	△ 17.0

【地域自治システム認知度】

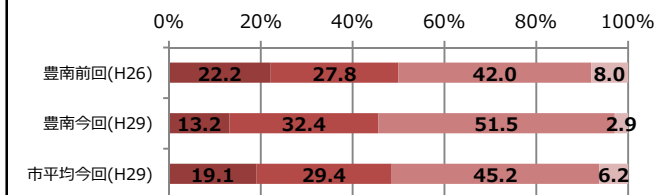
知っている 聞いたことはある 知らない 回答なし



◎地域のわくわく事業



◎地域の地域予算提案事業



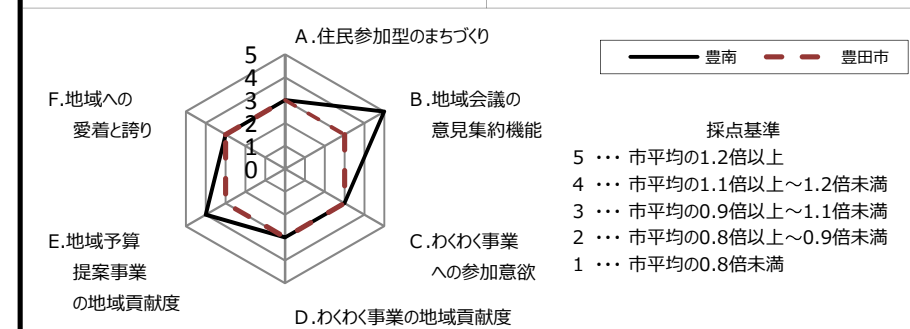
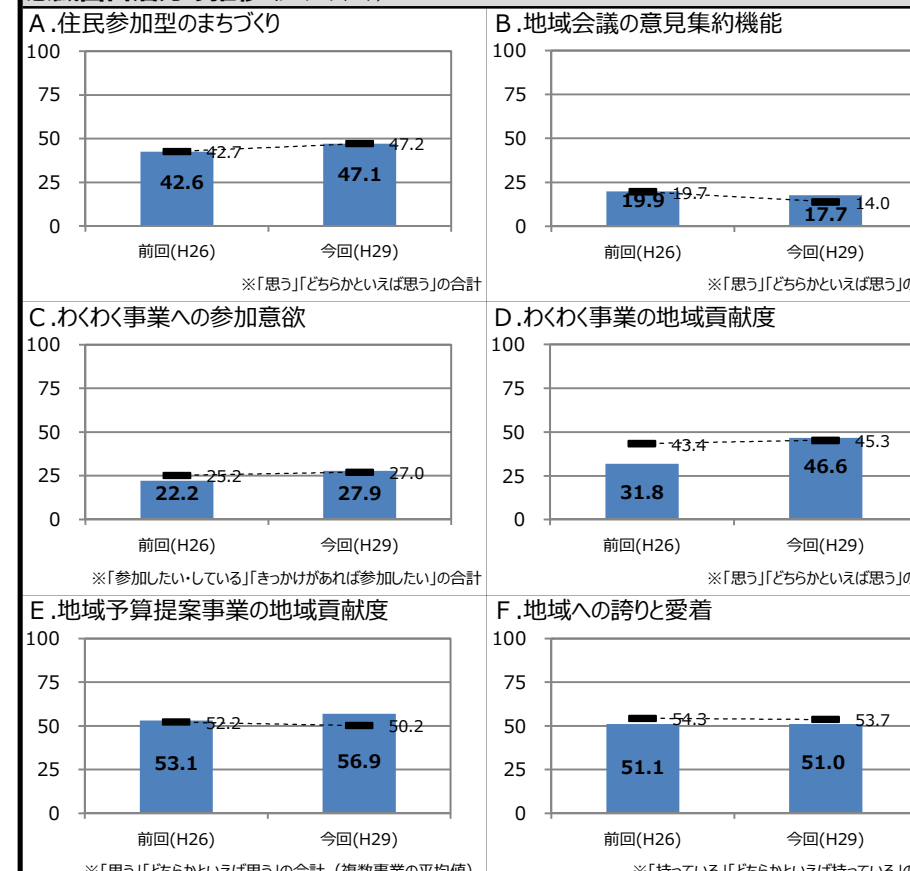
【コメント (地域概要)】

豊南地域では、自治区加入率が市平均より約5ポイント低いが、これはトヨタ自動車(株)の社員寮の世帯が加入していないことが原因のひとつと考えられる。また、地域課題については、医療の充実が市平均と比べて約23ポイント高く、非常に関心が高い。交通安全、公共交通、生活道路などの交通全般に関しても比較的ポイントが高く、関心が高い。

意識 (アンケートから診る意識面の自治力)

出典: 地域自治システム評価アンケート

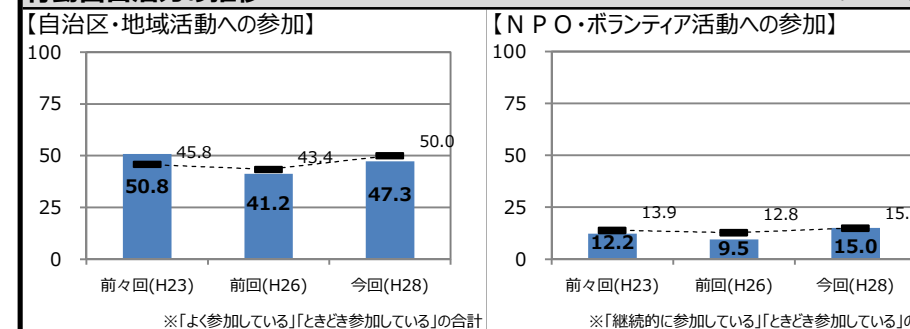
意識面自治力の推移 (レーダーチャート)



行動1 (アンケートから診る行動面の自治力)

出典: 市民意識調査

行動面自治力の推移



【コメント (意識及び行動1)】

意識面では、「地域予算提案事業の地域貢献度」「わくわく事業の地域貢献度」が前回からポイントを上げ、市の平均を上回ったが、「地域会議の意見集約機能」は市の平均は超えているものの、前回は下回る結果となった。その他は前回同様のポイントで市の平均とも同程度となった。行動面では、「自治区・地域活動への参加」「NPO・ボランティア活動への参加」とも市の平均と同様、前回のポイントを上回った。

