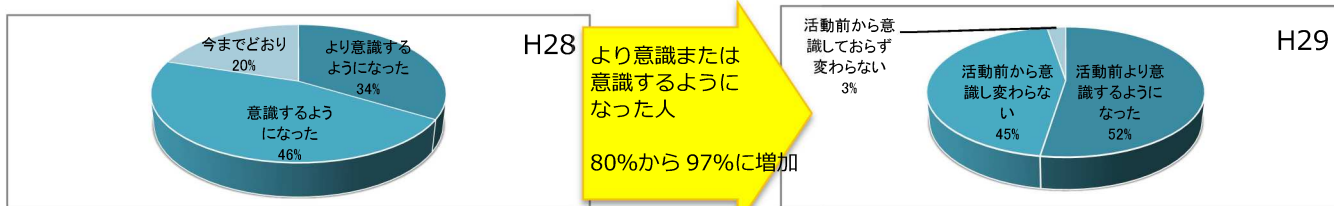


歩行者保護モデルカー活動に関するアンケート（事業所）

平成28年12月（16事業所770人）及び平成29年9月（28事業所1,917人）に実施したアンケート結果について下記のとおり報告します。

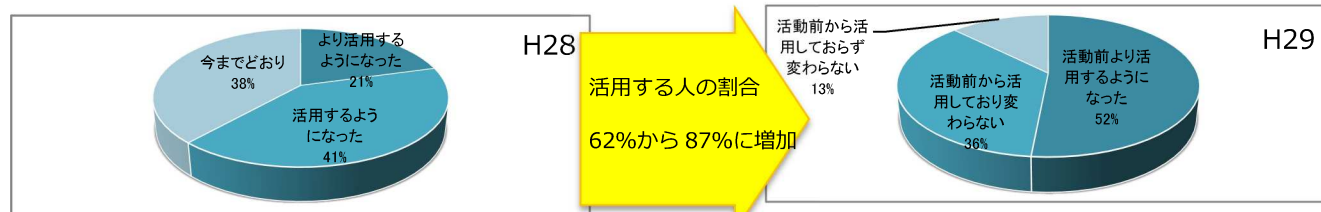
1 【速度遵守】活動前と活動後で制限速度を意識した運転はどうなりましたか



より意識するようになった	意識するようになった	今までどおり(変わらない)
259人	355人	154人
34%	46%	20%

活動前より意識するようになった	活動前から意識しており変わらない	活動前から意識しておらず変わらない
832人	713人	41人
52%	45%	3%

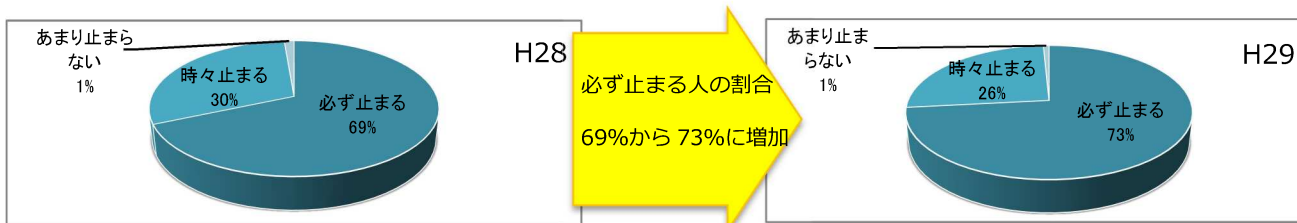
2 【ハイビームの活用】活動前と活動後でハイビームの活用はどうなりましたか



より活用するようになった	活用するようになった	今までどおり(変わらない)
158人	313人	293人
21%	41%	38%

活動前より意識するようになった	活動前から意識しており変わらない	活動前から意識しておらず変わらない
818人	571人	199人
52%	36%	13%

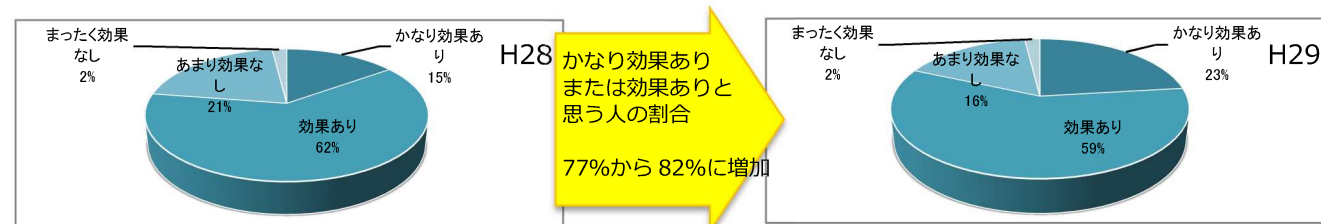
3 【歩行者優先】横断歩道で歩行者を見たら止まっていますか



必ず止まる	時々止まる	あまり止まらない
526人	232人	10人
69%	30%	1%

必ず止まる	時々止まる	あまり止まらない
1,165人	412人	12人
73%	26%	1%

4 「歩行者保護モデルカー活動」は、歩行者の交通事故防止に効果があると思いますか



かなり効果あり	効果あり	あまり効果なし	まったく効果なし
115人	475人	157人	15人
15%	62%	21%	2%

かなり効果あり	効果あり	あまり効果なし	まったく効果なし
366人	927人	260人	31人
23%	59%	16%	2%