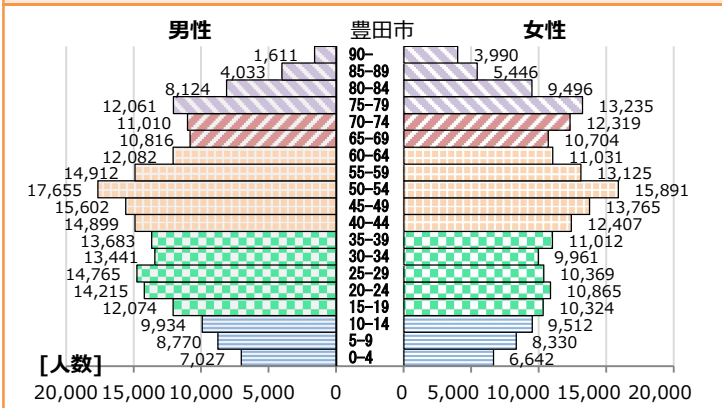
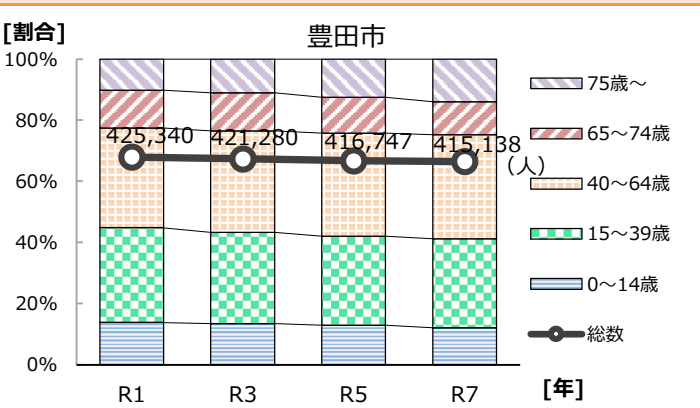


豊田市の情報

①男女別年齢階級別人口 (令和 7 年 4 月 1 日)

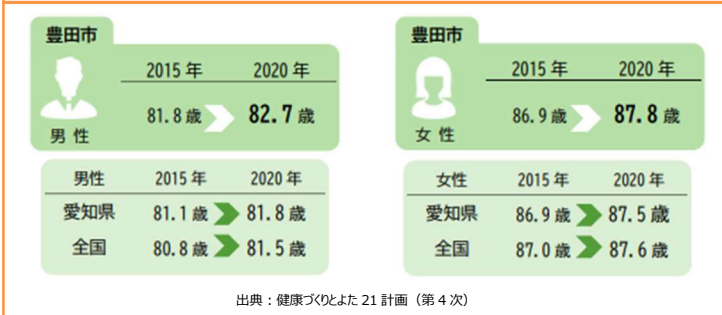


②人口推移 (各年 4 月 1 日)

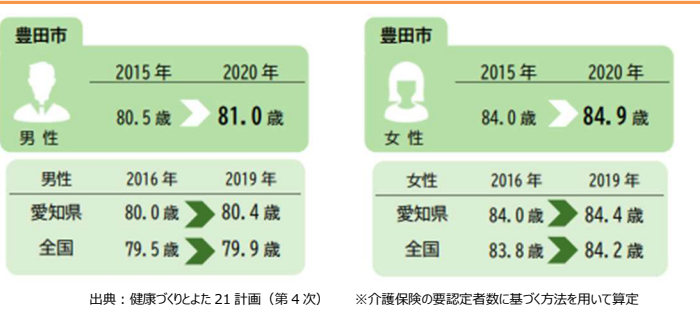


・総人口：415,138 人（男性 216,741 人、女性 198,424 人） ・世帯数：190,271 ・高齢化率：24.8%

③平均寿命

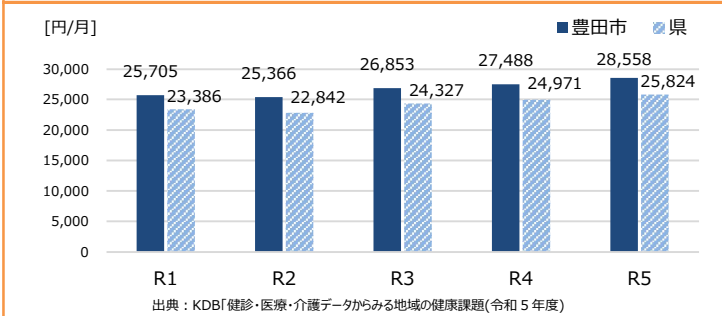


④健康寿命

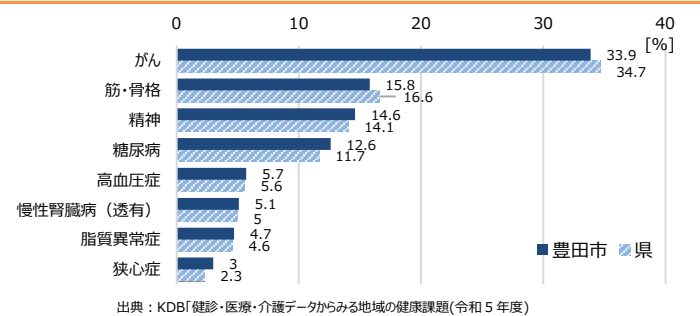


豊田市国民健康保険 医療費データ

⑤一人当たり医療費 (月)

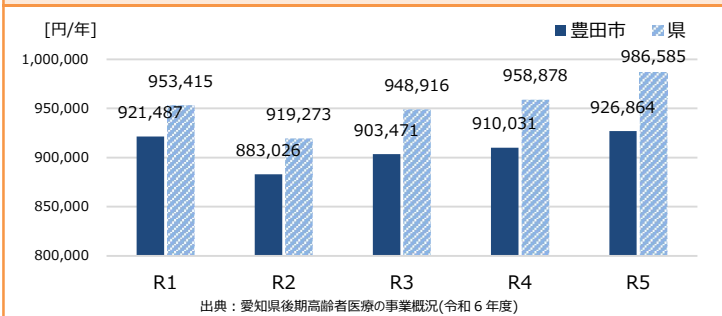


⑥一人当たり医療費割合 疾病別上位 8 位 (令和 5 年度)

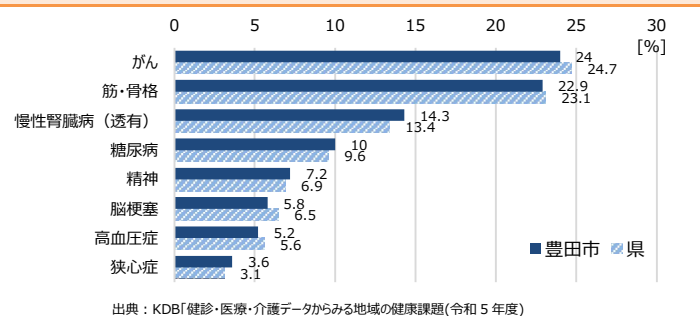


豊田市後期高齢者医療 医療費データ

⑦一人当たり医療費 (年間)

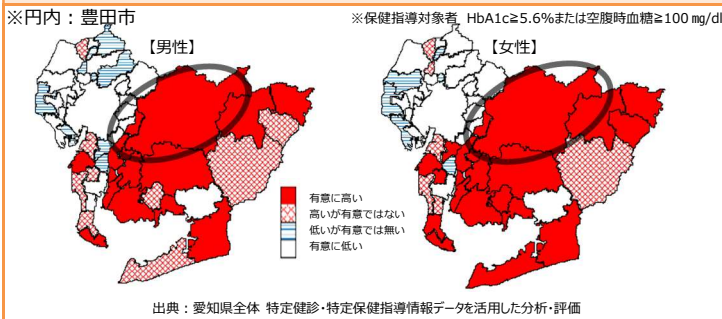


⑧一人当たり医療費割合 疾病別上位 8 位 (令和 5 年度)

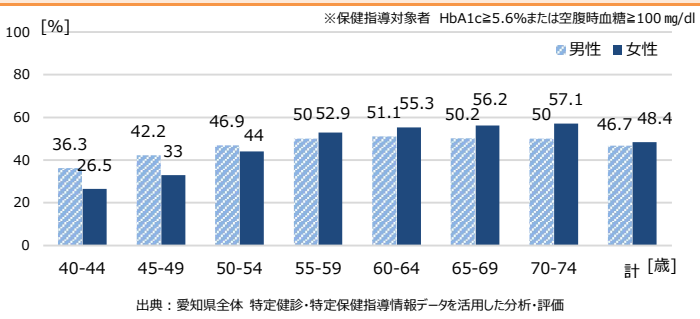


愛知県全体 (市町村国民健康保険、健康保険組合等の令和 4 年度の 64 万件データ)

⑨高血糖 保健指導対象者 (令和 4 年度) ※愛知県全体と比較

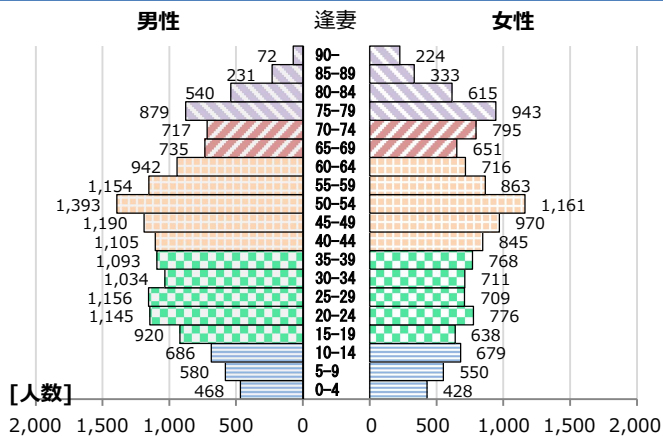


⑩男女別年代別高血糖 保健指導対象者割合 (令和 4 年度)

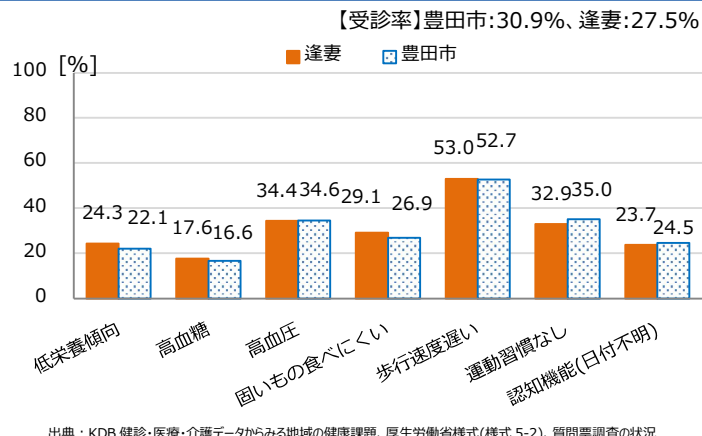


# 逢妻地区の情報

## ⑪男女別年齢階級別人口（令和7年4月1日）



## ⑫豊田市後期高齢者医療 健康診査 検査項目の該当者の割合（令和5年度）

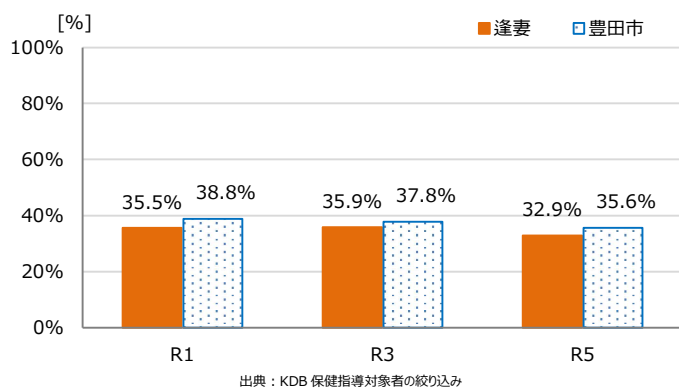


・総人口：29,415 人（男性 16,040 人、女性 13,375 人）  
・世帯数：14,382 ・高齢化率：22.9%

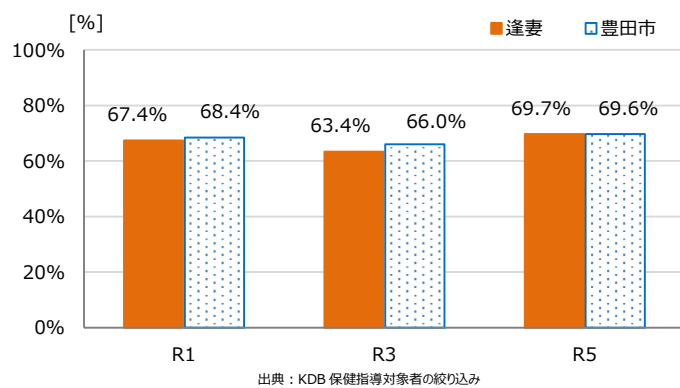
【検査項目の基準】低栄養傾向: BMI 20 以下、高血糖: HbA1c 6.5%以上、高血圧: 収縮期血圧 160mmHg 以上

## 豊田市国民健康保険 特定健康診査

### ⑬特定健診受診率

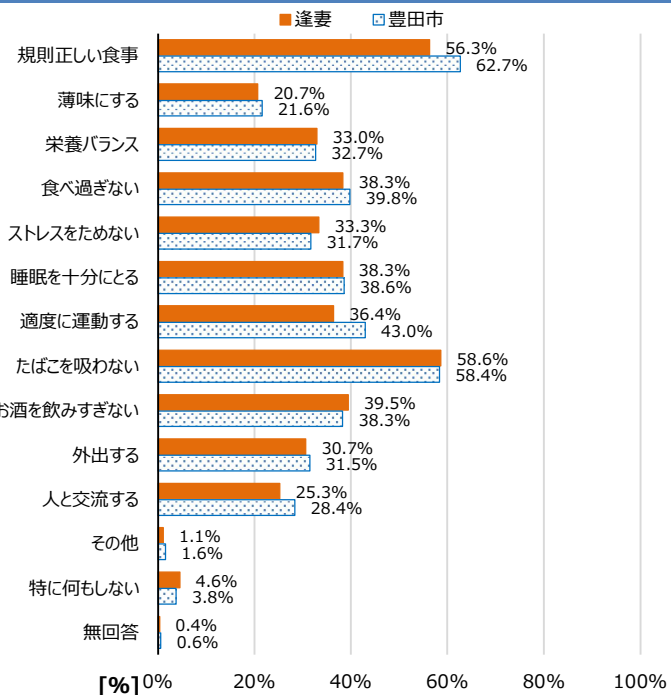


### ⑭HbA1c≥5.6%の割合

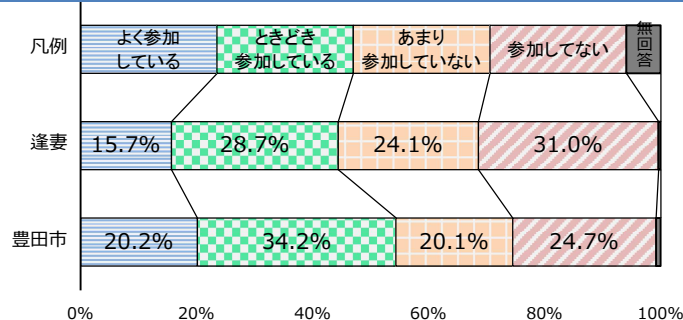


## 市民意識調査（令和5年度）

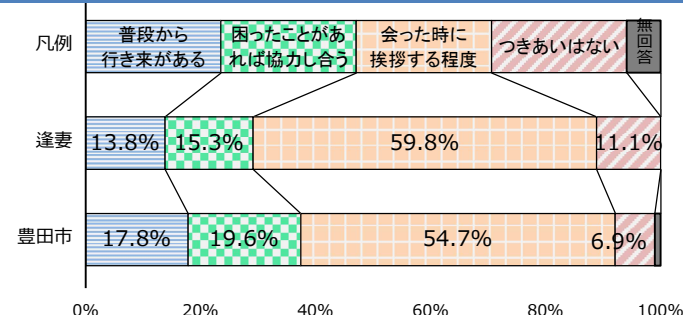
### ⑮健康づくりの取組内容



### ⑯自治区・地域活動への参加状況



### ⑰実際の近所づきあい



## ヘルスサポートリーダー・元気アップ教室終了後の自主活動グループ（令和7年4月）

⑮ヘルスサポートリーダー 会員数 13 人

※ヘルスサポートリーダー：地域の健康づくりを応援するボランティア

⑯元気アップ教室終了後の自主活動グループ

千歳会筋トレクラブ（千足町）、わかばアップ（宮口上）、宮新スマイルアップ（宮口新田）、本地健康サークル（本地）、本地新田ふれあい元気クラブ（本地新田）  
ひまわり会、逢妻アップ