

子ども・子育て支援 事業計画

1. 子ども・子育て支援新制度について

子ども・子育て支援新制度*では、以下の子ども・子育てに係るサービス・事業を提供することとしています。

◆子育て支援の給付と事業の全体像

子ども・子育て支援給付

施設型給付

- 認定こども園
- 幼稚園
- 保育所

地域型保育給付

- 小規模保育
(定員は6人以上 19人以下)
- 家庭的保育
(保育者の居宅などにおいて保育を行います。
定員は5人以下)
- 居宅訪問型保育
(子どもの居宅において保育を行います)
- 事業所内保育
(事業所内の施設などにおいて保育を行います)

児童手当

次代の社会を担う児童の健やかな成長のため、0歳から中学校修了前の児童を養育している保護者などに手当を支給します。

地域子ども・子育て支援事業

- 放課後児童クラブ
(放課後児童健全育成事業)
- 延長保育
(時間外保育事業)
- 子育て短期支援事業
(ショートステイ)
- 地域子育て支援拠点事業
- 一時保育
(一時預かり事業)
- 病児・病後児保育事業
- ファミリー・サポート・センター事業
- 妊婦健診事業
- おめでとう訪問
(乳児家庭全戸訪問事業)
- 養育支援訪問事業
- 利用者支援事業



*子ども・子育て支援新制度：平成 24 年 8 月に成立した「子ども・子育て支援法」など子ども・子育て関連 3 法に基づく制度。平成 27 年 4 月より本格施行。

子ども・子育て支援新制度において、保護者が子どものための教育・保育給付（施設型給付及び地域型保育給付）を受けるには、その子どもの保育の必要性について、国の定める客観的な基準に基づいた市町村の認定を受ける必要があります。認定区分は次の3区分です。

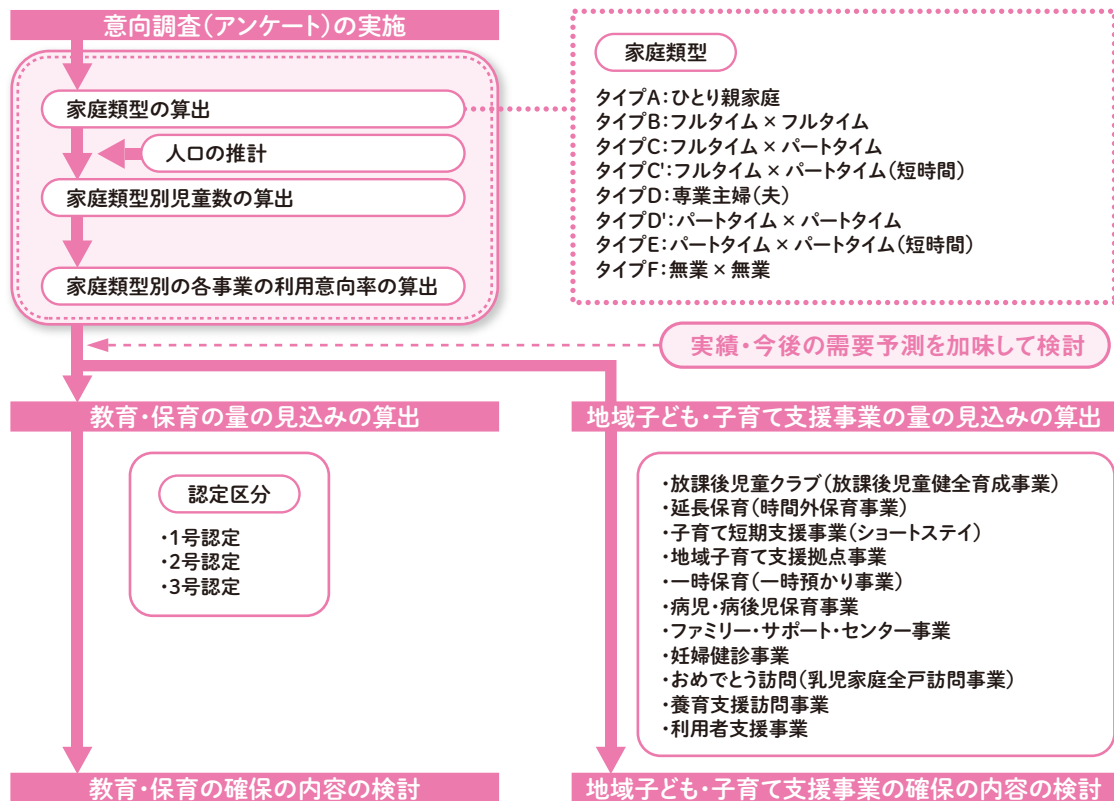
◆認定区分

	1号認定	2号認定	3号認定
対象年齢	満3歳以上の小学校就学前の子ども		満3歳未満の小学校就学前の子ども
対象条件	2号認定の子ども以外	保護者の就労または疾病その他の内閣府令で定める事由により、家庭において必要な保育を受けることが困難であるもの	

国の方針では、子ども・子育て支援に係る現在の利用状況及び潜在的な利用希望を把握した上で、平成27年度からの5年間における「教育・保育」と「地域子ども・子育て支援事業」の量の見込みを定めるとともに、その提供体制の確保の内容、実施時期などを盛り込むこととされています。

本市では、平成25年度に実施した意向調査をもとに、事業の利用実績や現在の供給体制、今後の動向などを踏まえ、量の見込みを設定しました。

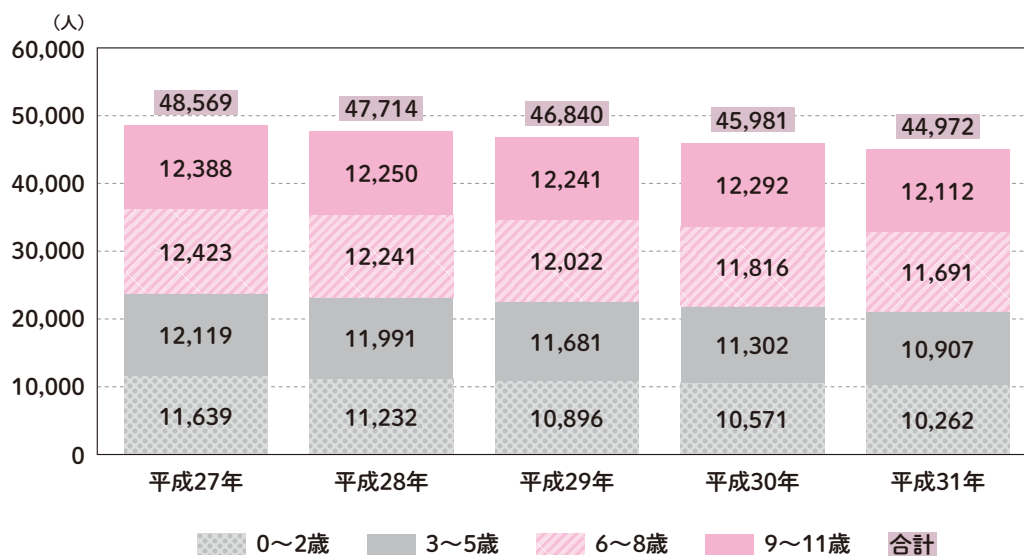
◆量の見込みの算出の流れ



◆年齢区分別児童人口推計

量の見込み及び確保の内容の算定の基礎となる平成27～31年度までの人口推計は、平成21～25年(各年10月1日)の住民基本台帳及び外国人登録人口をもとに、コーホート変化率法により算出しました。

年齢	平成27年度	平成28年度	平成29年度	平成30年度	平成31年度
0歳	3,726	3,621	3,506	3,402	3,314
1歳	3,887	3,772	3,665	3,549	3,443
2歳	4,026	3,839	3,725	3,620	3,505
3歳	4,050	3,964	3,780	3,668	3,564
4歳	4,050	4,009	3,924	3,741	3,631
5歳	4,019	4,018	3,977	3,893	3,712
6歳	4,148	3,981	3,979	3,939	3,856
7歳	4,162	4,111	3,945	3,944	3,904
8歳	4,113	4,149	4,098	3,933	3,931
9歳	4,037	4,104	4,140	4,089	3,924
10歳	4,132	4,021	4,087	4,123	4,072
11歳	4,219	4,125	4,014	4,080	4,116



2. 教育・保育提供区域について

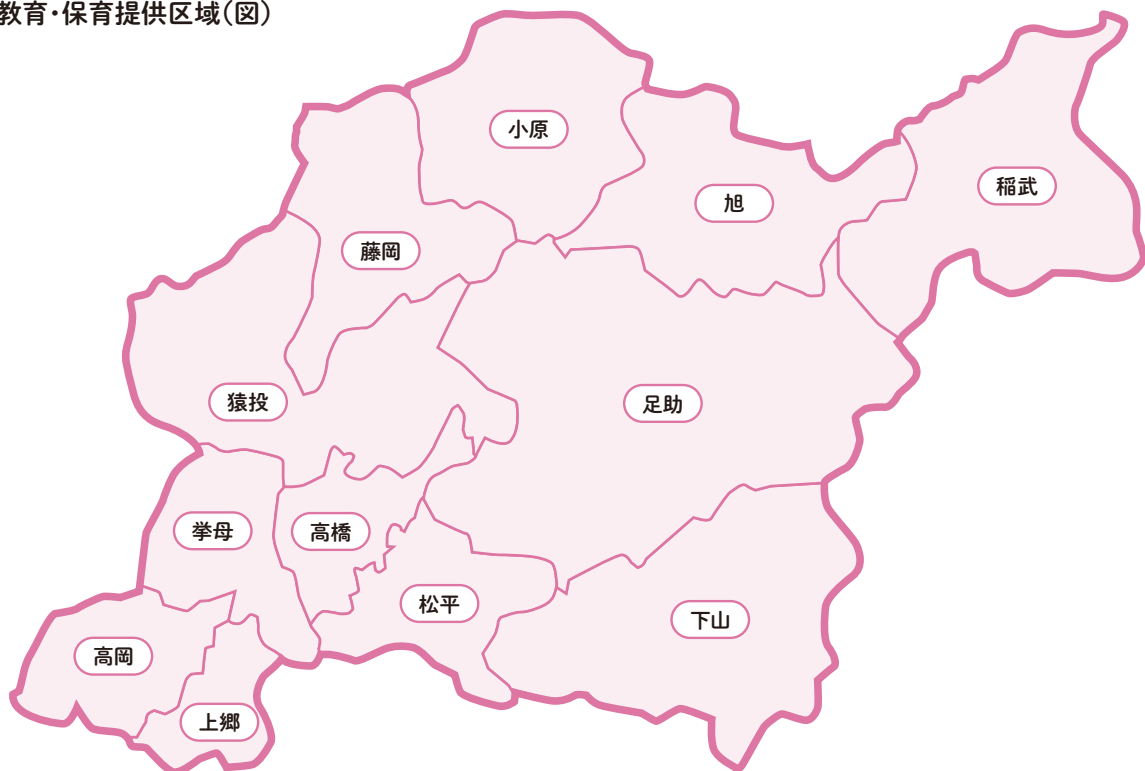
国では、地理的条件、人口、交通事情等を総合的に勘案し、地域の実情に応じて、保護者や子どもが自宅より容易に移動することができる可能な区域（以下、「教育・保育提供区域」という）を定め、教育・保育提供区域内での需給計画を立てることとしています。

こども園及び私立幼稚園に通園している児童の居住地と通園先の関連性を分析したところ、細分化された中学校区単位の区域では、こども園（0～2歳児）、私立幼稚園に通園している児童が居住区域内の園に通っている割合は低くなっており、分布状況にばらつきがみられることから、非効率な施設整備が必要となるおそれがあります。

一方で、支所単位の区域は、こども園、私立幼稚園とも、居住区域と利用園のバランスが比較的整っており、居住区域内の園に通っている割合も高くなっているため、中学校区単位と比較し、より実態に合った区域設定であるといえます。また、合併地区については、児童数が少ないことから、より広範囲で区域を設定するという考え方もできるものの、各区域の面積が広域であることや、合併の経緯を踏まえた社会的条件等を考慮すると、合併前の町村を1つの区域と捉えることが適切です。

これらのことから、本計画においては、特に増大が見込まれる0～2歳児の保育需要へ対応するため、本市の教育・保育提供区域は支所単位である12区域とします。

■教育・保育提供区域(図)



教育・保育の提供については、12 区域ごとに量の見込み及び確保の内容を設定します。また、地域子ども・子育て支援事業のうち、放課後児童クラブを除く事業については、事業の性質を考慮し、市全域での量の見込み及び確保の内容を設定します。

◆各事業の区域設定

		事業名	提供区域
教育・保育	①	3～5歳児(1・2号認定子ども)	12 区域
	②	0～2歳児(3号認定子ども)	12 区域
地域子ども・子育て支援事業	①	放課後児童クラブ(放課後児童健全育成事業)	12 区域
	②	延長保育(時間外保育事業)	市全域
	③	子育て短期支援事業(ショートステイ)	市全域
	④	地域子育て支援拠点事業	市全域
	⑤	一時保育(一時預かり事業)	市全域
	⑥	病児・病後児保育事業	市全域
	⑦	ファミリー・サポート・センター事業	市全域
	⑧	妊婦健診事業	市全域
	⑨	おめでとう訪問(乳児家庭全戸訪問事業)	市全域
	⑩	養育支援訪問事業	市全域
	⑪	利用者支援事業	市全域



3. 教育・保育の量の見込みと確保の内容

1 3～5歳児(1・2号認定子ども)

確保の方針

- ・3～5歳児は、少子化の進行に伴い園児数が減少するため、現行の施設で充足します。
- ・3歳児については幼児教育のみの利用増加が見込まれ、こども園での受入が必要となりますが、本市ではこれまで3歳児の幼児教育は、私立幼稚園において担ってきた経緯があります。
- ・今後、3歳児の幼児教育のニーズを受入れるため、公立こども園の民間移管を検討します。

単位：人

			平成 26 年度 (実績)	平成 27 年度	平成 28 年度	平成 29 年度	平成 30 年度	平成 31 年度	
全 市	量 の 見 込 み	A 1号	6,507	5,999	5,947	5,797	5,610	5,421	
		B 2号	4,867	5,514	5,465	5,327	5,154	4,982	
		合計	11,374	11,513	11,412	11,124	10,764	10,403	
	確 保 の 内 容	1 号	こども園(幼)	1,331	1,299	1,314	1,287	1,241	1,180
			こども園(保)	1,893	1,790	1,870	1,850	1,788	1,742
			私立幼稚園 (私学助成)	3,883	3,672	3,150	1,946	1,869	1,799
			私立幼稚園 (施設型給付)	-	268	256	0	0	0
			幼保連携型 認定こども園	375	180	592	1,686	1,654	1,605
			C 合計	7,482	7,209	7,182	6,769	6,552	6,326
			充足数※ (C-A)	975	1,210	1,235	972	942	905
		2 号	こども園(保)	6,068	6,009	5,917	5,797	5,632	5,462
			幼保連携型 認定こども園	0	45	148	423	413	400
			D 合計	6,068	6,054	6,065	6,220	6,045	5,862
			充足数 (D-B)	1,201	540	600	893	891	880
			合計(C+D)	13,550	13,263	13,247	12,989	12,597	12,188

※充足数が正数の場合は、確保の内容(確保策)が量の見込み(ニーズ)に対して充足していることを表します。負数の場合は、充足していないことを表します。

3～5歳児(1・2号認定子ども) 区域別量の見込みと確保の内容

単位：人

		平成 27 年度	平成 28 年度	平成 29 年度	平成 30 年度	平成 31 年度		
挙 母	量の見込み	A 1号	2,155	2,162	2,098	2,066	1,977	
		B 2号	1,980	1,987	1,928	1,898	1,817	
		合計	4,135	4,149	4,026	3,964	3,794	
	確保の内容	1号	こども園(幼)	601	604	588	579	555
			こども園(保)	298	299	291	287	275
			私立幼稚園(私学助成)	1,631	1,638	448	442	423
			私立幼稚園(施設型給付)	0	0	0	0	0
			幼保連携型認定こども園	77	78	992	977	936
			C 合計	2,607	2,619	2,319	2,285	2,189
			充足数(C-A)	452	457	221	219	212
		2号	こども園(保)	1,974	1,983	1,929	1,901	1,821
			幼保連携型認定こども園	19	19	248	244	234
			D 合計	1,993	2,002	2,177	2,145	2,055
			充足数(D-B)	13	15	249	247	238
			合計(C+D)	4,600	4,621	4,496	4,430	4,244
高 橋	量の見込み	A 1号	803	779	775	725	688	
		B 2号	738	716	712	666	632	
		合計	1,541	1,495	1,487	1,391	1,320	
	確保の内容	1号	こども園(幼)	241	236	237	222	211
			こども園(保)	81	79	80	75	71
			私立幼稚園(私学助成)	862	780	782	732	696
			私立幼稚園(施設型給付)	0	0	0	0	0
			幼保連携型認定こども園	0	50	50	47	45
			C 合計	1,184	1,145	1,149	1,076	1,023
			充足数(C-A)	381	366	374	351	335
		2号	こども園(保)	738	722	723	677	643
			幼保連携型認定こども園	0	13	13	12	11
			D 合計	738	735	736	689	654
			充足数(D-B)	0	19	24	23	22
			合計(C+D)	1,922	1,880	1,885	1,765	1,677



3. 教育・保育の量の見込みと確保の内容

単位：人

		平成 27 年度	平成 28 年度	平成 29 年度	平成 30 年度	平成 31 年度		
上郷	量の見込み	A 1号	498	476	454	441	430	
		B 2号	458	437	417	405	395	
		合計	956	913	871	846	825	
	確保の内容	1号	こども園(幼)	145	138	132	128	125
			こども園(保)	227	217	207	201	196
			私立幼稚園(私学助成)	0	0	0	0	0
			私立幼稚園(施設型給付)	268	256	0	0	0
			幼保連携型認定こども園	0	0	195	190	185
			C 合計	640	611	534	519	506
			充足数(C-A)	142	135	80	78	76
		2号	こども園(保)	699	667	637	619	603
			幼保連携型認定こども園	0	0	49	47	46
			D 合計	699	667	686	666	649
			充足数(D-B)	241	230	269	261	254
合計(C+D)	1,339	1,278	1,220	1,185	1,155			
高岡	量の見込み	A 1号	1,043	1,024	1,009	968	923	
		B 2号	959	941	927	889	848	
		合計	2,002	1,965	1,936	1,857	1,771	
	確保の内容	1号	こども園(幼)	182	179	177	170	162
			こども園(保)	502	493	486	467	445
			私立幼稚園(私学助成)	359	353	348	334	318
			私立幼稚園(施設型給付)	0	0	0	0	0
			幼保連携型認定こども園	0	0	0	0	0
			C 合計	1,043	1,025	1,011	971	925
			充足数(C-A)	0	1	2	3	2
		2号	こども園(保)	987	970	956	918	876
			幼保連携型認定こども園	0	0	0	0	0
			D 合計	987	970	956	918	876
			充足数(D-B)	28	29	29	29	28
合計(C+D)	2,030	1,995	1,967	1,889	1,801			



単位：人

			平成 27 年度	平成 28 年度	平成 29 年度	平成 30 年度	平成 31 年度	
猿投	量の見込み	A 1号	901	902	872	838	833	
		B 2号	828	829	801	770	765	
		合計	1,729	1,731	1,673	1,608	1,598	
	確保の内容	1号	こども園(幼)	0	0	0	0	0
			こども園(保)	274	346	335	324	321
			私立幼稚園(私学助成)	643	199	193	186	185
			私立幼稚園(施設型給付)	0	0	0	0	0
			幼保連携型認定こども園	0	358	347	335	333
			C 合計	917	903	875	845	839
			充足数(C-A)	16	1	3	7	6
		2号	こども園(保)	835	770	746	721	716
			幼保連携型認定こども園	0	89	87	84	83
			D 合計	835	859	833	805	799
			充足数(D-B)	7	30	32	35	34
			合計(C+D)	1,752	1,762	1,708	1,650	1,638
松平	量の見込み	A 1号	138	137	132	128	131	
		B 2号	127	125	121	118	120	
		合計	265	262	253	246	251	
	確保の内容	1号	こども園(幼)	0	0	0	0	0
			こども園(保)	68	67	65	64	65
			私立幼稚園(私学助成)	76	76	75	72	74
			私立幼稚園(施設型給付)	0	0	0	0	0
			幼保連携型認定こども園	0	0	0	0	0
			C 合計	144	143	140	136	139
			充足数(C-A)	6	6	8	8	8
		2号	こども園(保)	144	144	140	136	140
			幼保連携型認定こども園	0	0	0	0	0
			D 合計	144	144	140	136	140
			充足数(D-B)	17	19	19	18	20
			合計(C+D)	288	287	280	272	279



3. 教育・保育の量の見込みと確保の内容

単位：人

		平成 27 年度	平成 28 年度	平成 29 年度	平成 30 年度	平成 31 年度				
藤岡	量の見込み	A 1号	251	255	243	250	252			
		B 2号	231	235	224	230	232			
		合計	482	490	467	480	484			
	確保の内容	1号	こども園(幼)	0	0	0	0	0		
			こども園(保)	64	66	64	66	66		
			私立幼稚園(私学助成)	101	104	100	103	103		
			私立幼稚園(施設型給付)	0	0	0	0	0		
			幼保連携型認定こども園	103	106	102	105	106		
			C 合計	268	276	266	274	275		
			充足数(C-A)	17	21	23	24	23		
		2号	こども園(保)	374	386	372	383	385		
			幼保連携型認定こども園	26	27	26	26	26		
			D 合計	400	413	398	409	411		
			充足数(D-B)	169	178	174	179	179		
			合計(C+D)	668	689	664	683	686		
			小原	量の見込み	A 1号	36	29	30	27	28
					B 2号	33	27	28	25	26
合計	69	56			58	52	54			
確保の内容	1号	こども園(幼)		0	0	0	0	0		
		こども園(保)		36	32	35	33	35		
		私立幼稚園(私学助成)		0	0	0	0	0		
		私立幼稚園(施設型給付)		0	0	0	0	0		
		幼保連携型認定こども園		0	0	0	0	0		
		C 合計		36	32	35	33	35		
		充足数(C-A)		0	3	5	6	7		
	2号	こども園(保)		63	55	61	58	61		
		幼保連携型認定こども園		0	0	0	0	0		
		D 合計		63	55	61	58	61		
		充足数(D-B)		30	28	33	33	35		
		合計(C+D)		99	87	96	91	96		

単位：人

		平成 27 年度	平成 28 年度	平成 29 年度	平成 30 年度	平成 31 年度		
足助	量の 見込み	A 1号	81	89	90	82	77	
		B 2号	75	82	83	75	71	
		合計	156	171	173	157	148	
	確保の内容	1号	こども園(幼)	90	101	104	95	90
			こども園(保)	117	132	135	124	117
			私立幼稚園(私学助成)	0	0	0	0	0
			私立幼稚園(施設型給付)	0	0	0	0	0
			幼保連携型認定こども園	0	0	0	0	0
			C 合計	207	233	239	219	207
		2号	充足数(C-A)	126	144	149	137	130
			こども園(保)	93	105	107	98	93
			幼保連携型認定こども園	0	0	0	0	0
			D 合計	93	105	107	98	93
			充足数(D-B)	18	23	24	23	22
			合計(C+D)	300	338	346	317	300
下山	量の 見込み	A 1号	49	47	51	46	50	
		B 2号	45	43	47	42	46	
		合計	94	90	98	88	96	
	確保の内容	1号	こども園(幼)	0	0	0	0	0
			こども園(保)	72	77	93	91	102
			私立幼稚園(私学助成)	0	0	0	0	0
			私立幼稚園(施設型給付)	0	0	0	0	0
			幼保連携型認定こども園	0	0	0	0	0
			C 合計	72	77	93	91	102
		2号	充足数(C-A)	23	30	42	45	52
			こども園(保)	58	62	75	73	82
			幼保連携型認定こども園	0	0	0	0	0
			D 合計	58	62	75	73	82
			充足数(D-B)	13	19	28	31	36
			合計(C+D)	130	139	168	164	184



3. 教育・保育の量の見込みと確保の内容

単位：人

		平成 27 年度	平成 28 年度	平成 29 年度	平成 30 年度	平成 31 年度		
旭	量の見込み	A 1号	24	29	24	22	16	
		B 2号	22	27	22	20	15	
		合計	46	56	46	42	31	
	確保の内容	1号	こども園(幼)	40	56	49	47	37
			こども園(保)	26	37	32	31	25
			私立幼稚園(私学助成)	0	0	0	0	0
			私立幼稚園(施設型給付)	0	0	0	0	0
			幼保連携型認定こども園	0	0	0	0	0
			C 合計	66	93	81	78	62
		2号	充足数(C-A)	42	64	57	56	46
			こども園(保)	22	31	27	26	21
			幼保連携型認定こども園	0	0	0	0	0
			D 合計	22	31	27	26	21
			充足数(D-B)	0	4	5	6	6
			合計(C+D)	88	124	108	104	83
稲武	量の見込み	A 1号	20	18	19	17	16	
		B 2号	18	16	17	16	15	
		合計	38	34	36	33	31	
	確保の内容	1号	こども園(幼)	0	0	0	0	0
			こども園(保)	25	25	27	25	24
			私立幼稚園(私学助成)	0	0	0	0	0
			私立幼稚園(施設型給付)	0	0	0	0	0
			幼保連携型認定こども園	0	0	0	0	0
			C 合計	25	25	27	25	24
		2号	充足数(C-A)	5	7	8	8	8
			こども園(保)	22	22	24	22	21
			幼保連携型認定こども園	0	0	0	0	0
			D 合計	22	22	24	22	21
			充足数(D-B)	4	6	7	6	6
			合計(C+D)	47	47	51	47	45



3歳児の幼児教育のみのニーズと受入枠

単位：人

		平成 27 年度	平成 28 年度	平成 29 年度	平成 30 年度	平成 31 年度
孝母	A 量の見込み	617	653	610	588	573
	B 確保の内容	600	600	600	600	600
	充足数(B-A)	▲ 17	▲ 53	▲ 10	12	27
高橋	A 量の見込み	248	229	210	203	196
	B 確保の内容	300	300	300	300	300
	充足数(B-A)	52	71	90	97	104
上郷	A 量の見込み	145	140	136	133	129
	B 確保の内容	80	80	80	80	80
	充足数(B-A)	▲ 65	▲ 60	▲ 56	▲ 53	▲ 49
高岡	A 量の見込み	311	308	286	275	268
	B 確保の内容	140	140	140	140	140
	充足数(B-A)	▲ 171	▲ 168	▲ 146	▲ 135	▲ 128
猿投	A 量の見込み	266	233	241	238	229
	B 確保の内容	240	240	240	240	240
	充足数(B-A)	▲ 26	7	▲ 1	2	11
松平	A 量の見込み	42	36	39	38	38
	B 確保の内容	60	60	60	60	60
	充足数(B-A)	18	24	21	22	22
藤岡	A 量の見込み	67	71	72	73	73
	B 確保の内容	80	80	80	80	80
	充足数(B-A)	13	9	8	7	7

2 0～2歳児(3号認定子ども)

確保の方針

- ・今後、0～2歳児のニーズ増加が見込まれるため、既存こども園の増改築や私立幼稚園の幼保連携型認定こども園への移行により受入枠の拡大を図ります。
- ・不足分については、豊田市認証保育所により受入枠を確保するとともに、豊田市認証保育所の地域型保育事業への移行を推進することで、質の向上を図ります。

単位：人

			平成 26 年度 (実績)	平成 27 年度	平成 28 年度	平成 29 年度	平成 30 年度	平成 31 年度		
全 市	量 の 見 込 み	3 号	A 0 歳	163	166	184	199	213	226	
			B 1・2 歳	1,944	1,952	2,119	2,298	2,465	2,571	
		合計	2,107	2,118	2,303	2,497	2,678	2,797		
	確 保 の 内 容	0 歳	こども園(保)	158	176	186	179	180	183	
			幼保連携型 認定こども園	6	5	14	32	32	32	
			豊田市 認証 保育所	一般	17	17	15	10	10	10
				事業所	11	11	11	11	11	11
			小規模保育	-	0	2	5	5	5	
			家庭的保育	-	0	0	0	0	0	
			居宅訪問型保育	-	0	0	0	0	0	
			事業所内保育	-	0	2	2	2	2	
		C 合計	192	209	230	239	240	243		
		充足数 (C-A)	29	43	46	40	27	17		
		1・2 歳	こども園(保)	1,854	2,041	2,115	2,041	2,040	2,037	
			幼保連携型 認定こども園	74	70	177	369	369	369	
			豊田市 認証 保育所	一般	204	204	176	121	121	121
				事業所	143	143	143	143	143	143
			小規模保育	-	0	17	52	52	52	
			家庭的保育	-	0	0	0	0	0	
			居宅訪問型保育	-	0	0	0	0	0	
事業所内保育	-		0	18	18	18	18			
D 合計	2,275		2,458	2,646	2,744	2,743	2,740			
充足数 (D-B)	331	506	527	446	278	169				
合計(C+D)	2,467	2,667	2,876	2,983	2,983	2,983				

0～2歳児(3号認定子ども) 区域別量の見込みと確保の内容

単位:人

			平成 27 年度	平成 28 年度	平成 29 年度	平成 30 年度	平成 31 年度		
母	量の見込み	3号	A 0歳	65	72	78	83	88	
			B 1・2歳	772	825	893	960	996	
			合計	837	897	971	1,043	1,084	
	確保の内容	0歳		こども園(保)	62	69	59	59	60
				幼保連携型認定こども園	2	2	18	18	18
			豊田市 認証 保育所	一般	12	10	5	5	5
				事業所	5	5	5	5	5
				小規模保育	0	2	5	5	5
				家庭的保育	0	0	0	0	0
				居宅訪問型保育	0	0	0	0	0
				事業所内保育	0	2	2	2	2
				C 合計	81	90	94	94	95
			充足数(C-A)	16	18	16	11	7	
		1・2歳		こども園(保)	734	789	679	679	678
				幼保連携型認定こども園	28	28	202	202	202
			豊田市 認証 保育所	一般	138	110	55	55	55
				事業所	53	53	53	53	53
				小規模保育	0	17	52	52	52
				家庭的保育	0	0	0	0	0
				居宅訪問型保育	0	0	0	0	0
	事業所内保育		0	18	18	18	18		
	D 合計		953	1,015	1,059	1,059	1,058		
	充足数(D-B)	181	190	166	99	62			
	合計(C+D)	1,034	1,105	1,153	1,153	1,153			

3. 教育・保育の量の見込みと確保の内容

単位：人

			平成 27 年度	平成 28 年度	平成 29 年度	平成 30 年度	平成 31 年度		
高橋	量の見込み	3歳	A 0歳	20	22	23	25	27	
			B 1・2歳	243	259	279	296	311	
		合計	263	281	302	321	338		
	確保の内容	0歳	こども園(保)	20	22	23	23	24	
			幼保連携型認定こども園	0	5	5	5	5	
			豊田市 認証 保育所	一般	2	2	2	2	2
				事業所	1	1	1	1	1
			小規模保育	0	0	0	0	0	
			家庭的保育	0	0	0	0	0	
			居宅訪問型保育	0	0	0	0	0	
			事業所内保育	0	0	0	0	0	
			C 合計	23	30	31	31	32	
		充足数(C-A)	3	8	8	6	5		
		1・2歳	こども園(保)	242	262	275	275	274	
			幼保連携型認定こども園	0	60	60	60	60	
			豊田市 認証 保育所	一般	29	29	29	29	29
				事業所	16	16	16	16	16
			小規模保育	0	0	0	0	0	
			家庭的保育	0	0	0	0	0	
			居宅訪問型保育	0	0	0	0	0	
事業所内保育	0		0	0	0	0			
D 合計	287	367	380	380	379				
充足数(D-B)	44	108	101	84	68				
合計(C+D)	310	397	411	411	411				



単位：人

			平成 27 年度	平成 28 年度	平成 29 年度	平成 30 年度	平成 31 年度		
上郷	量の 見込み	3歳	A 0歳	16	17	19	21	22	
			B 1・2歳	168	185	202	219	236	
			合計	184	202	221	240	258	
	確保の内容	0歳	こども園(保)		22	22	22	23	22
			幼保連携型認定こども園		0	0	2	2	2
			豊田市 認証 保育所	一般	1	1	1	1	1
				事業所	1	1	1	1	1
			小規模保育		0	0	0	0	0
			家庭的保育		0	0	0	0	0
			居宅訪問型保育		0	0	0	0	0
			事業所内保育		0	0	0	0	0
			C 合計		24	24	26	27	26
			充足数(C-A)		8	7	7	6	4
		1・2歳	こども園(保)		236	236	236	235	236
			幼保連携型認定こども園		0	0	18	18	18
			豊田市 認証 保育所	一般	11	11	11	11	11
				事業所	13	13	13	13	13
			小規模保育		0	0	0	0	0
			家庭的保育		0	0	0	0	0
			居宅訪問型保育		0	0	0	0	0
事業所内保育			0	0	0	0	0		
D 合計		260	260	278	277	278			
充足数(D-B)		92	75	76	58	42			
合計(C+D)		284	284	304	304	304			



3. 教育・保育の量の見込みと確保の内容

単位：人

			平成 27 年度	平成 28 年度	平成 29 年度	平成 30 年度	平成 31 年度		
高岡	量の見込み	3歳	A 0歳	31	34	37	40	42	
			B 1・2歳	352	376	406	434	464	
		合計	383	410	443	474	506		
	確保の内容	0歳	こども園(保)	32	33	35	36	35	
			幼保連携型認定こども園	0	0	0	0	0	
			豊田市 認証 保育所	一般	1	1	1	1	1
				事業所	2	2	2	2	2
			小規模保育	0	0	0	0	0	
			家庭的保育	0	0	0	0	0	
			居宅訪問型保育	0	0	0	0	0	
			事業所内保育	0	0	0	0	0	
			C 合計	35	36	38	39	38	
		充足数(C-A)	4	2	1	▲1	▲4		
		1・2歳	こども園(保)	369	368	386	385	386	
			幼保連携型認定こども園	0	0	0	0	0	
			豊田市 認証 保育所	一般	16	16	16	16	16
				事業所	26	26	26	26	26
			小規模保育	0	0	0	0	0	
			家庭的保育	0	0	0	0	0	
			居宅訪問型保育	0	0	0	0	0	
事業所内保育	0		0	0	0	0			
D 合計	411	410	428	427	428				
充足数(D-B)	59	34	22	▲7	▲36				
合計(C+D)	446	446	466	466	466				



単位：人

			平成 27 年度	平成 28 年度	平成 29 年度	平成 30 年度	平成 31 年度		
猿投	量の 見込み	3歳	A 0歳	19	21	23	24	24	
			B 1・2歳	247	279	303	320	309	
			合計	266	300	326	344	333	
	確保の内容	0歳	こども園(保)		19	19	19	19	19
			幼保連携型認定こども園		0	4	4	4	4
			豊田市 認証 保育所	一般	1	1	1	1	1
				事業所	1	1	1	1	1
			小規模保育		0	0	0	0	0
			家庭的保育		0	0	0	0	0
			居宅訪問型保育		0	0	0	0	0
			事業所内保育		0	0	0	0	0
			C 合計		21	25	25	25	25
			充足数(C-A)		2	4	2	1	1
		1・2歳	こども園(保)		247	247	247	247	247
			幼保連携型認定こども園		0	47	47	47	47
			豊田市 認証 保育所	一般	10	10	10	10	10
				事業所	18	18	18	18	18
			小規模保育		0	0	0	0	0
			家庭的保育		0	0	0	0	0
			居宅訪問型保育		0	0	0	0	0
事業所内保育			0	0	0	0	0		
D 合計		275	322	322	322	322			
充足数(D-B)		28	43	19	2	13			
合計(C+D)		296	347	347	347	347			



3. 教育・保育の量の見込みと確保の内容

単位：人

			平成 27 年度	平成 28 年度	平成 29 年度	平成 30 年度	平成 31 年度		
松 平	量の見込み	3歳	A 0歳	3	4	4	4	5	
			B 1・2歳	38	44	49	54	59	
			合計	41	48	53	58	64	
	確保の内容	0歳	こども園(保)	3	3	3	3	4	
			幼保連携型認定こども園	0	0	0	0	0	
			豊田市 認証 保育所	一般	0	0	0	0	0
				事業所	1	1	1	1	1
			小規模保育	0	0	0	0	0	
			家庭的保育	0	0	0	0	0	
			居宅訪問型保育	0	0	0	0	0	
			事業所内保育	0	0	0	0	0	
			C 合計	4	4	4	4	5	
			充足数(C-A)	1	0	0	0	0	
		1・2歳	こども園(保)	37	37	42	42	41	
			幼保連携型認定こども園	0	0	0	0	0	
			豊田市 認証 保育所	一般	0	0	0	0	0
				事業所	7	7	7	7	7
			小規模保育	0	0	0	0	0	
			家庭的保育	0	0	0	0	0	
			居宅訪問型保育	0	0	0	0	0	
			事業所内保育	0	0	0	0	0	
			D 合計	44	44	49	49	48	
			充足数(D-B)	6	0	0	▲5	▲11	
	合計(C+D)	48	48	53	53	53			

単位：人

			平成 27 年度	平成 28 年度	平成 29 年度	平成 30 年度	平成 31 年度		
藤岡	量の 見込み	3歳	A 0歳	6	7	8	9	10	
			B 1・2歳	76	87	97	106	116	
		合計	82	94	105	115	126		
	確保の内容	0歳	こども園(保)	6	6	6	6	7	
			幼保連携型認定こども園	3	3	3	3	3	
			豊田市 認証 保育所	一般	0	0	0	0	0
				事業所	0	0	0	0	0
			小規模保育	0	0	0	0	0	
			家庭的保育	0	0	0	0	0	
			居宅訪問型保育	0	0	0	0	0	
			事業所内保育	0	0	0	0	0	
			C 合計	9	9	9	9	10	
		充足数(C-A)	3	2	1	0	0		
		1・2歳	こども園(保)	77	77	77	77	76	
			幼保連携型認定こども園	42	42	42	42	42	
			豊田市 認証 保育所	一般	0	0	0	0	0
				事業所	6	6	6	6	6
			小規模保育	0	0	0	0	0	
			家庭的保育	0	0	0	0	0	
			居宅訪問型保育	0	0	0	0	0	
事業所内保育	0		0	0	0	0			
D 合計	125		125	125	125	124			
充足数(D-B)	49	38	28	19	8				
合計(C+D)	134	134	134	134	134				



3. 教育・保育の量の見込みと確保の内容

単位：人

			平成 27 年度	平成 28 年度	平成 29 年度	平成 30 年度	平成 31 年度		
小 原	量の見込み	3歳	A 0歳	1	1	1	1	1	
			B 1・2歳	8	11	11	12	13	
		合計	9	12	12	13	14		
	確保の内容	0歳	こども園(保)	1	1	1	1	1	
			幼保連携型認定こども園	0	0	0	0	0	
			豊田市 認証 保育所	一般	0	0	0	0	0
				事業所	0	0	0	0	0
			小規模保育	0	0	0	0	0	
			家庭的保育	0	0	0	0	0	
			居宅訪問型保育	0	0	0	0	0	
			事業所内保育	0	0	0	0	0	
			C 合計	1	1	1	1	1	
		充足数(C-A)	0	0	0	0	0		
		1・2歳	こども園(保)	10	10	10	10	10	
			幼保連携型認定こども園	0	0	0	0	0	
			豊田市 認証 保育所	一般	0	0	0	0	0
				事業所	1	1	1	1	1
			小規模保育	0	0	0	0	0	
			家庭的保育	0	0	0	0	0	
			居宅訪問型保育	0	0	0	0	0	
事業所内保育	0		0	0	0	0			
D 合計	11	11	11	11	11				
充足数(D-B)	3	0	0	▲1	▲2				
合計(C+D)	12	12	12	12	12				



単位：人

			平成 27 年度	平成 28 年度	平成 29 年度	平成 30 年度	平成 31 年度		
足 助	量の 見 込 み	3 歳	A 0 歳	2	2	2	2	3	
			B 1・2 歳	25	26	28	30	31	
		合計	27	28	30	32	34		
	確 保 の 内 容	0 歳	こども園(保)		3	3	3	2	3
			幼保連携型認定こども園		0	0	0	0	0
			豊田市 認証 保育所	一般	0	0	0	0	0
				事業所	0	0	0	0	0
			小規模保育		0	0	0	0	0
			家庭的保育		0	0	0	0	0
			居宅訪問型保育		0	0	0	0	0
			事業所内保育		0	0	0	0	0
			C 合計		3	3	3	2	3
		充足数(C-A)		1	1	1	0	0	
		1・2 歳	こども園(保)		36	36	36	37	36
			幼保連携型認定こども園		0	0	0	0	0
			豊田市 認証 保育所	一般	0	0	0	0	0
				事業所	2	2	2	2	2
			小規模保育		0	0	0	0	0
			家庭的保育		0	0	0	0	0
			居宅訪問型保育		0	0	0	0	0
事業所内保育			0	0	0	0	0		
D 合計			38	38	38	39	38		
充足数(D-B)		13	12	10	9	7			
合計(C+D)		41	41	41	41	41			



3. 教育・保育の量の見込みと確保の内容

単位：人

			平成 27 年度	平成 28 年度	平成 29 年度	平成 30 年度	平成 31 年度		
下 山	量の見込み	3歳	A 0歳	1	2	2	2	2	
			B 1・2歳	13	17	20	22	24	
		合計	14	19	22	24	26		
	確保の内容	0歳	こども園(保)		2	2	2	2	2
			幼保連携型認定こども園		0	0	0	0	0
			豊田市 認証 保育所	一般	0	0	0	0	0
				事業所	0	0	0	0	0
			小規模保育		0	0	0	0	0
			家庭的保育		0	0	0	0	0
			居宅訪問型保育		0	0	0	0	0
			事業所内保育		0	0	0	0	0
			C 合計		2	2	2	2	2
		充足数(C-A)		1	0	0	0	0	
		1・2歳	こども園(保)		21	21	21	21	21
			幼保連携型認定こども園		0	0	0	0	0
			豊田市 認証 保育所	一般	0	0	0	0	0
				事業所	1	1	1	1	1
			小規模保育		0	0	0	0	0
			家庭的保育		0	0	0	0	0
			居宅訪問型保育		0	0	0	0	0
事業所内保育			0	0	0	0	0		
D 合計			22	22	22	22	22		
充足数(D-B)		9	5	2	0	▲2			
合計(C+D)		24	24	24	24	24			

単位：人

			平成 27 年度	平成 28 年度	平成 29 年度	平成 30 年度	平成 31 年度		
旭	量の 見込み	3 歳	A 0 歳	1	1	1	1	1	
			B 1・2 歳	5	4	4	5	5	
		合計	6	5	5	6	6		
	確保の内容	0 歳	こども園(保)		3	3	3	3	3
			幼保連携型認定こども園		0	0	0	0	0
			豊田市 認証 保育所	一般	0	0	0	0	0
				事業所	0	0	0	0	0
			小規模保育		0	0	0	0	0
			家庭的保育		0	0	0	0	0
			居宅訪問型保育		0	0	0	0	0
			事業所内保育		0	0	0	0	0
			C 合計		3	3	3	3	3
			充足数(C-A)		2	2	2	2	2
		1・2 歳	こども園(保)		15	15	15	15	15
			幼保連携型認定こども園		0	0	0	0	0
			豊田市 認証 保育所	一般	0	0	0	0	0
				事業所	0	0	0	0	0
			小規模保育		0	0	0	0	0
			家庭的保育		0	0	0	0	0
			居宅訪問型保育		0	0	0	0	0
事業所内保育			0	0	0	0	0		
D 合計		15	15	15	15	15			
充足数(D-B)		10	11	11	10	10			
合計(C+D)		18	18	18	18	18			



3. 教育・保育の量の見込みと確保の内容

単位：人

			平成 27 年度	平成 28 年度	平成 29 年度	平成 30 年度	平成 31 年度		
稲武	量の見込み	3歳	A 0歳	1	1	1	1	1	
			B 1・2歳	5	6	6	7	7	
		合計	6	7	7	8	8		
	確保の内容	0歳	こども園(保)	3	3	3	3	3	
			幼保連携型認定こども園	0	0	0	0	0	
			豊田市 認証 保育所	一般	0	0	0	0	0
				事業所	0	0	0	0	0
			小規模保育	0	0	0	0	0	
			家庭的保育	0	0	0	0	0	
			居宅訪問型保育	0	0	0	0	0	
			事業所内保育	0	0	0	0	0	
			C 合計	3	3	3	3	3	
		充足数(C-A)	2	2	2	2	2		
		1・2歳	こども園(保)	17	17	17	17	17	
			幼保連携型認定こども園	0	0	0	0	0	
			豊田市 認証 保育所	一般	0	0	0	0	0
				事業所	0	0	0	0	0
			小規模保育	0	0	0	0	0	
			家庭的保育	0	0	0	0	0	
			居宅訪問型保育	0	0	0	0	0	
事業所内保育	0		0	0	0	0			
D 合計	17	17	17	17	17				
充足数(D-B)	12	11	11	10	10				
合計(C+D)	20	20	20	20	20				



4. 地域子ども・子育て支援事業の量の見込みと確保の内容

1 放課後児童クラブ(放課後児童健全育成事業)

事業 内容

保護者が労働などにより昼間家庭にいない小学校に就学している児童に対し、授業の終了後や夏休みなどの長期休業中に、専用の活動室や小学校の余裕教室などを利用して、適切な遊び及び生活の場を確保し、その健全な育成を図ります。

確保の方針

- ・確保の内容の数値は、現在開設している61の放課後児童クラブの定員数(うち1クラブは民設民営)の合計で、概ね量の見込みに対応できます。
- ・量の見込みが確保の内容を上回っている一部の地区や、夏休みなど長期休業中は、必要に応じて学校施設などを活動室として確保し対応します。
- ・未設置区域においては、開設条件を満たした場合には、必要に応じて開設します。

単位:人、()はクラブ数

全市		平成26年度 (実績)	平成27年度	平成28年度	平成29年度	平成30年度	平成31年度
量 の 見 込 み	低学年	2,256	2,309	2,277	2,239	2,211	2,193
	高学年	386	997	983	986	988	975
	A 合計	2,642	3,306	3,260	3,225	3,199	3,168
B	確保の内容	4,096 (61)	4,096 (61)	4,096 (61)	4,096 (61)	4,096 (61)	4,096 (61)
充足数(B-A)		1,454	790	836	871	897	928

放課後児童クラブ(放課後児童健全育成事業) 区域別量の見込みと確保の内容

単位:人

			平成 27 年度	平成 28 年度	平成 29 年度	平成 30 年度	平成 31 年度
孝母	量の見込み	低学年	683	673	665	642	644
		高学年	296	290	289	292	288
		A 合計	979	963	954	934	932
	B 確保の内容	984	984	984	984	984	
	充足数(B-A)	5	21	30	50	52	
高橋	量の見込み	低学年	307	308	292	299	291
		高学年	135	137	137	132	133
		A 合計	442	445	429	431	424
	B 確保の内容	666	666	666	666	666	
	充足数(B-A)	224	221	237	235	242	
上郷	量の見込み	低学年	185	182	180	169	161
		高学年	84	79	74	76	75
		A 合計	269	261	254	245	236
	B 確保の内容	462	462	462	462	462	
	充足数(B-A)	193	201	208	217	226	
高岡	量の見込み	低学年	417	411	391	376	369
		高学年	187	182	181	179	176
		A 合計	604	593	572	555	545
	B 確保の内容	626	626	626	626	626	
	充足数(B-A)	22	33	54	71	81	
猿投	量の見込み	低学年	485	479	488	493	494
		高学年	185	192	199	209	206
		A 合計	670	671	687	702	700
	B 確保の内容	793	793	793	793	793	
	充足数(B-A)	123	122	106	91	93	
松平	量の見込み	低学年	53	49	50	54	53
		高学年	25	24	26	23	21
		A 合計	78	73	76	77	74
	B 確保の内容	129	129	129	129	129	
	充足数(B-A)	51	56	53	52	55	

単位：人

			平成 27 年度	平成 28 年度	平成 29 年度	平成 30 年度	平成 31 年度
藤岡	量の見込み	低学年	101	100	98	95	97
		高学年	50	47	46	44	43
		A 合計	151	147	144	139	140
	B 確保の内容	195	195	195	195	195	
	充足数(B-A)	44	48	51	56	55	
小原	量の見込み	低学年	11	13	14	14	11
		高学年	6	5	5	5	6
		A 合計	17	18	19	19	17
	B 確保の内容	40	40	40	40	40	
	充足数(B-A)	23	22	21	21	23	
足助	量の見込み	低学年	35	33	31	32	35
		高学年	12	13	14	15	14
		A 合計	47	46	45	47	49
	B 確保の内容	125	125	125	125	125	
	充足数(B-A)	78	79	80	78	76	
下山	量の見込み	低学年	18	15	15	19	19
		高学年	9	8	8	7	7
		A 合計	27	23	23	26	26
	B 確保の内容	30	30	30	30	30	
	充足数(B-A)	3	7	7	4	4	
旭	量の見込み	低学年	8	7	8	10	12
		高学年	4	3	4	3	3
		A 合計	12	10	12	13	15
	B 確保の内容	46	46	46	46	46	
	充足数(B-A)	34	36	34	33	31	
稲武	量の見込み	低学年	6	7	7	8	7
		高学年	4	3	3	3	3
		A 合計	10	10	10	11	10
	B 確保の内容	0	0	0	0	0	
	充足数(B-A)	▲ 10	▲ 10	▲ 10	▲ 11	▲ 10	

※稲武地区においては、稲武ふれあい子ども館が放課後の子どもの居場所となっており、放課後児童クラブは設置していません。



2 延長保育(時間外保育事業)

- 事業内容** こども園、認定こども園の基本保育時間(8:30～15:00)を超える保育ニーズに対応したサービスを提供します。
- ・7時30分から8時30分までの早朝保育実施園:53園
 - ・18時までの延長保育実施園:19園
 - ・19時までの延長保育実施園:34園

確保の方針

- ・19時まで延長保育実施園の定員数で受入が可能です。
- ・私立幼稚園の幼保連携型認定こども園への移行などにより、19時までの延長保育実施園を拡大します。
- ・延長保育時間の拡大(19時を超える延長保育)について、こども園、小規模保育事業、事業所内保育事業のいずれかにより対応します。

単位:人、()は実施か所数

	平成26年度 (実績)	平成27年度	平成28年度	平成29年度	平成30年度	平成31年度
A 量の見込み	953	1,905	1,865	1,815	1,759	1,704
B 確保の内容	6,426 (34)	6,609 (37)	6,928 (41)	7,315 (44)	7,315 (44)	7,315 (44)
充足数(B-A)	5,473	4,704	5,063	5,500	5,556	5,611

3 子育て短期支援事業(ショートステイ)

- 事業内容** 保護者の疾病などの理由により家庭において児童を養育することが一時的に困難となった場合に、児童養護施設などにおいて、必要な児童の養育・保護を行います。

確保の方針

- ・児童養護施設などに委託し、想定した見込みに対応した定員を確保します。

単位:人日、()は実施か所数

	平成25年度 (実績)	平成27年度	平成28年度	平成29年度	平成30年度	平成31年度
A 量の見込み	60	60	60	60	60	60
B 確保の内容	60 (5)	60 (5)	60 (5)	60 (5)	60 (5)	60 (5)
充足数(B-A)	0	0	0	0	0	0

4 地域子育て支援拠点事業

事業内容

乳幼児及びその保護者が相互の交流を行う場所を開設し、子育てについての相談、情報の提供、助言その他の援助を行います。

- ・とよた子育て総合支援センター
- ・志賀子どもつどいの広場
- ・柳川瀬子どもつどいの広場
- ・地域子育て支援センター（13 か所）

確保の方針

- ・既存の 16 か所の施設で、事業を実施することで、量の見込みに対応します。

単位：人回、()は実施か所数

	平成 25 年度 (実績)	平成 27 年度	平成 28 年度	平成 29 年度	平成 30 年度	平成 31 年度
A 量の見込み	340,950	330,000	330,000	330,000	330,000	330,000
B 確保の内容	340,950 (16)	330,000 (16)	330,000 (16)	330,000 (16)	330,000 (16)	330,000 (16)
充足数(B-A)	0	0	0	0	0	0

5 一時保育(一時預かり事業)

事業内容

<私立幼稚園の預かり保育>

私立幼稚園での、通常の教育時間後や長期休暇中などに、保護者の希望に応じて保育を実施します。

<その他の一時預かり>

保護者の傷病、入院、育児疲れなどの理由により、家庭における保育の実施が一時的に困難となった場合に、こども園等での一時保育(一時預かり)やファミリー・サポート・センター事業により児童を一時的に預かります。

確保の方針

<私立幼稚園の預かり保育>

- ・量の見込みに対応した受入を行います。

<その他の一時預かり>

- ・一時保育、ファミリー・サポート・センターにおいて、量の見込みに対応します。
一時保育：過去4年間の実績の平均値を確保の内容とします。
ファミリー・サポート・センター：想定した量の見込みに対応した援助会員を確保します。

<私立幼稚園の預かり保育>

単位：人日

		平成 25 年度 (実績)	平成 27 年度	平成 28 年度	平成 29 年度	平成 30 年度	平成 31 年度
A 量の見込み	1号認定による 利用	17,919	9,817	9,713	9,462	9,156	8,835
	2号認定による 利用	39,513	21,641	21,412	20,859	20,183	19,477
	合計	57,432	31,458	31,125	30,321	29,339	28,312
B	確保の内容	57,432	31,458	31,125	30,321	29,339	28,312
充足数 (B-A)		0	0	0	0	0	0

<その他の一時預かり>

単位：人日、()は実施か所数

		平成 25 年度 (実績)	平成 27 年度	平成 28 年度	平成 29 年度	平成 30 年度	平成 31 年度
A	量の見込み	6,533	6,040	5,865	5,671	5,463	5,261
B 確保の内容	一時保育	940 (83)	1,062 (86)	1,062 (90)	1,062 (93)	1,062 (93)	1,062 (93)
	ファミリー・サポート・ センター (就学前児童)	5,593	4,978	4,803	4,609	4,401	4,199
	B 合計	6,533	6,040	5,865	5,671	5,463	5,261
充足数 (B-A)		0	0	0	0	0	0



6 病児・病後児保育事業

事業内容

病気やけがにより安静を必要とするため、集団保育・学校生活に入れないう児を、病院・こども園などに付設された専用スペースなどにおいて、保護者の仕事などの都合により自宅で療養できない場合に、一時的に保育します。

確保の方針

- ・確保の内容の算定は、(病児・病後児保育事業実施施設の定員)×(週あたり開所日数)×(52週)。
- ・利用が集中する時期に対応するため、病児保育施設を新規に開設します。新規に開設するのは、地域バランスを考慮し南部地域とします(併せて、病後児保育施設の在り方について、見直しを行います)。

単位:人日、()は実施か所数

	平成 25 年度 (実績)	平成 27 年度	平成 28 年度	平成 29 年度	平成 30 年度	平成 31 年度	
A 量の見込み	1,167	2,910	2,844	2,765	2,679	2,593	
確保の内容	病児保育事業	3,536 (2)	3,536 (2)	3,536 (2)	4,784 (3)	4,784 (3)	4,784 (3)
	病後児保育事業	1,248 (1)	1,248 (1)	1,248 (1)	1,248 (1)	1,248 (1)	1,248 (1)
	B 合計	4,784	4,784	4,784	6,032	6,032	6,032
充足数(B-A)	3,617	1,874	1,940	3,267	3,353	3,439	

7 ファミリー・サポート・センター事業

事業内容

乳幼児や小学生などの児童の保護者を会員として、児童の預かりなどの援助を受けることを希望する者と当該援助を行うことを希望する者との相互援助活動に関する連絡、調整を行う事業です。

確保の方針

- ・想定した量の見込みに対応した援助会員を確保します。

単位:人日

	平成 25 年度 (実績)	平成 27 年度	平成 28 年度	平成 29 年度	平成 30 年度	平成 31 年度
A 量の見込み	3,655	4,087	4,035	4,035	4,052	4,000
B 確保の内容	3,655	4,087	4,035	4,035	4,052	4,000
充足数(B-A)	0	0	0	0	0	0

8 妊婦健診事業

事業内容 安全・安心な出産と健全な育児を行えるよう、必要な回数の妊婦健康診査の受診を促し、公費負担を行います。

確保の方針

・県内医療機関などへ委託し、想定した見込みに対応します。

＜実施時期＞通年

＜実施体制＞県内医療機関などへ委託

＜回数＞妊娠 23 週まで（4回：月1回程度）、24～35 週（6回：2週間に1回程度）、
36 週～出産まで（4回：毎週） 計 14 回

単位：人回

	平成 25 年度 (実績)	平成 27 年度	平成 28 年度	平成 29 年度	平成 30 年度	平成 31 年度
A 量の見込み	52,260	47,073	45,578	44,226	43,082	42,289
B 確保の内容	52,260	47,073	45,578	44,226	43,082	42,289
充足数 (B-A)	0	0	0	0	0	0

9 おめでとう訪問(乳児家庭全戸訪問事業)

事業内容 育児不安が強くなる概ね生後1～3か月児の乳児をもつ子育て家庭に対して、母子保健推進員による家庭訪問を実施します。

確保の方針

・豊田市母子保健推進員の会に委託し、想定した見込みに対応します。

単位：人

	平成 25 年度 (実績)	平成 27 年度	平成 28 年度	平成 29 年度	平成 30 年度	平成 31 年度
A 量の見込み	3,933	3,726	3,621	3,506	3,402	3,314
B 確保の内容	3,933	3,726	3,621	3,506	3,402	3,314
充足数 (B-A)	0	0	0	0	0	0

10 養育支援訪問事業

事業
内容

養育支援が特に必要と判断した家庭に対し、その居宅を訪問し、ヘルパーなどによる育児・家事援助や保健師・助産師などによる専門的・具体的な育児に関する相談・指導支援などを行います。

確保の方針

<ヘルパー派遣> 社会福祉協議会に委託し、想定した見込みに対応します。

<助産師訪問> 委託助産師を確保し、想定した見込みに対応します。

単位:回

		平成 25 年度 (実績)	平成 27 年度	平成 28 年度	平成 29 年度	平成 30 年度	平成 31 年度
量の見込み	ヘルパー派遣	132	338	338	338	338	338
	助産師訪問	1,134	1,120	1,090	1,060	1,020	1,000
	A 合計	1,266	1,458	1,428	1,398	1,358	1,338
確保の内容	ヘルパー派遣	132	338	338	338	338	338
	助産師訪問	1,134	1,120	1,090	1,060	1,020	1,000
	B 合計	1,266	1,458	1,428	1,398	1,358	1,338
充足数(B-A)		0	0	0	0	0	0

11 利用者支援事業

事業
内容

子育て支援センターなどの身近な場所において、市の教育・保育や地域の子育て支援事業などの情報提供や、必要に応じた相談・助言などを行います。

確保の方針

・とよた子育て総合支援センター、子どもつどいの広場、地域子育て支援センターにおいて、機能を確保します。

単位:か所

		平成 26 年度 (実績)	平成 27 年度	平成 28 年度	平成 29 年度	平成 30 年度	平成 31 年度
A	量の見込み	16	16	16	16	16	16
B	確保の内容	16	16	16	16	16	16
充足数(B-A)		0	0	0	0	0	0



5. 教育・保育の一体的提供とその推進体制の確保について

①認定こども園の普及に係る基本的な考え方及び推進方策

本市では、就学前児童やその保護者に対して均等な教育・保育を一体的に提供するため、公立幼稚園と公私立保育園を「こども園」として、独自の幼保一体化施策を進めています。これにより、1号認定子どもの受入れなど、ほとんどのこども園において認定こども園の機能を有しています。今後、こども園について、課題を整理した上で、幼保連携型認定こども園への移行を検討します。

また、既存の私立幼稚園の幼保連携型認定こども園への移行は、特に保育需要の高い低年齢児の待機児童対策として有効であるとされています。本市においても、地域や事業者の実情を勘案しながら、私立幼稚園の幼保連携型認定こども園への移行を円滑に行えるよう支援します。

★【幼保連携型認定こども園予定数】平成27年度：挙母地区1園、藤岡地区1園、平成28年度：高橋地区1園、猿投地区2園、平成29年度：挙母地区4園、上郷地区1園

②幼稚園教諭と保育士の合同研修に関する支援

本市では、公私立こども園、私立幼稚園において、合同の研修を継続的に実施しています。今後お互いの専門性や教育・保育の内容の理解を共に深めるため、合同研修の充実を図り、職員の資質向上に努めます。

③質の高い教育・保育の提供

本市では、国が示す「幼稚園教育要領」と「保育所保育指針」に基づき、平成3年に「豊田市幼稚園・保育園教育課程」を策定し、4・5歳児のカリキュラムを統一しました。平成16年の改定では、0～5歳児までの教育・保育期間全体にわたる計画として、「豊田市保育課程・指導計画」を策定しました。こども園においては、本計画に従い均一で質の高い幼児教育・保育を提供しています。

私立幼稚園は、幼稚園教育要領に基づいた幼児教育を実施しており、その上で、各園が建学の精神に基づいた教育課程を作成し、特色ある幼児教育を提供しています。

こども園と私立幼稚園が、これまでに蓄積してきた知見、環境などを生かしつつ、すべての子どもの健やかな育ちの実現を目指します。

④地域子ども・子育て支援事業の基本的な考え方及び推進方策

本市は、全国に先駆けての母子保健推進員のボランティアによるおめでとう訪問（乳児家庭全戸訪問事業）の実施、とよた子育て総合支援センターをはじめ16か所の子育て支援施設（子育て支援拠点事業）の設置など、地域子育て支援施策の充実を図ってきました。

引き続き、子育て家庭のニーズに応じ支援策の充実を図り、安心して子どもを生み育てることのできる環境の整備を進め、まち全体で子どもを育む社会の実現に向けた取組を進めていきます。

⑤教育・保育施設と小学校との連携

こども園・私立幼稚園と小学校の情報の共有化、園児と小学生の交流、職員間の交流を進め、本市の幼児期における教育・保育と小学校教育の円滑な接続につなげます。

