

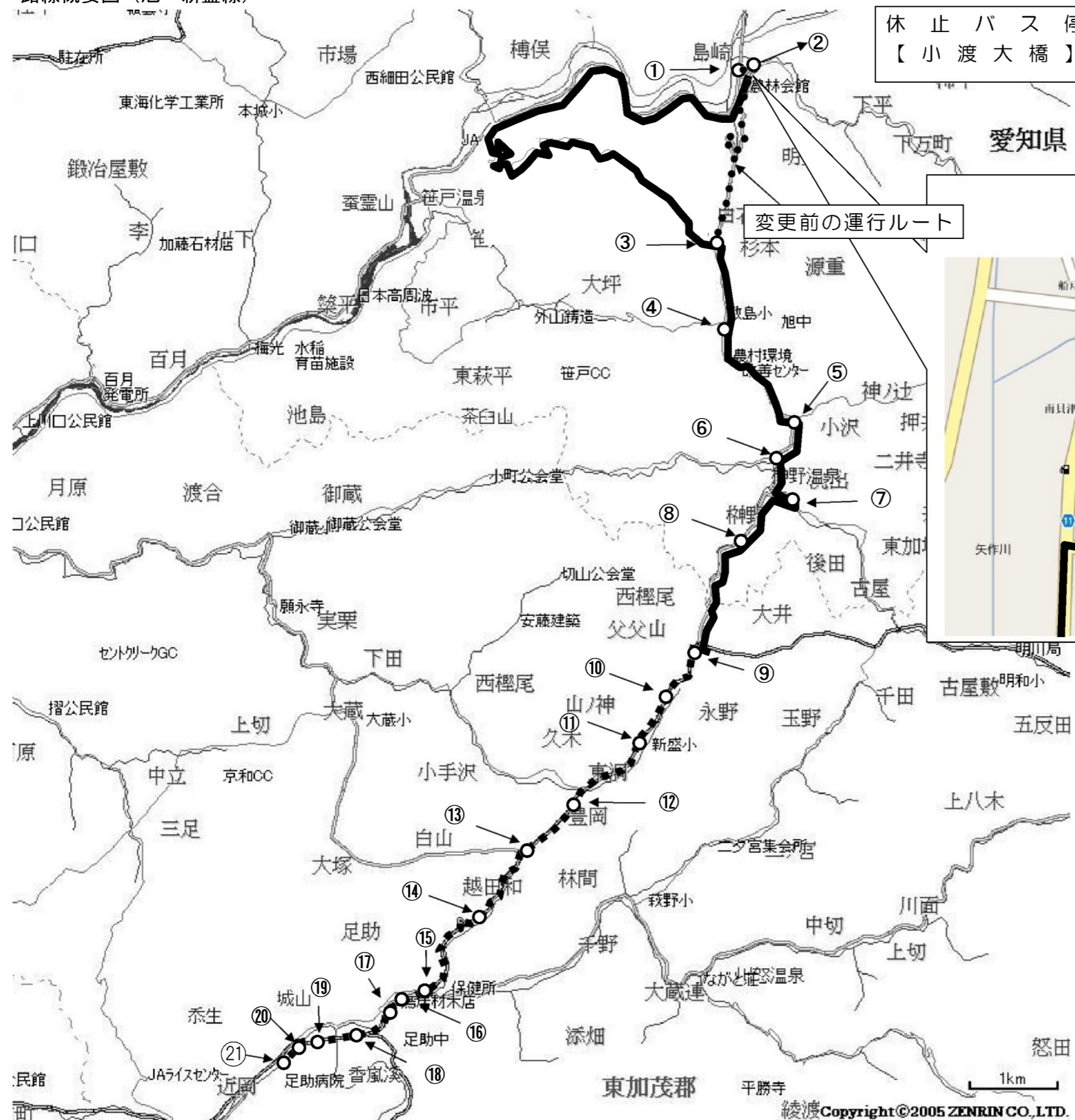
【報告案件】

- (1) 道路改良工事に伴う迂回運行期間の延長について
【資料 4】
- (2) 運行ダイヤの改正について
【資料 5】
- (3) 臨時便の運行について
【資料 6】
- (4) 豊田市基幹バス及び地域バス等路線の利用状況について
【資料 7】

バス路線 概要書

1 種 別	基幹バス／地域バス
2 路 線 名	旭 ・ 新 盛 線／旭地域バス
3 内 容	迂回運行を行うことによる バス停休止、運行ルート変更、ダイヤ改正の期間延長
4 変更理由	迂回運行の要因となる道路工事の期間が延長となるため。
5 変更予定 期 間	【当 初】平成21年9月1日（火）～平成22年3月31日（水） ↓ 【変更後】平成21年9月1日（火）～平成22年6月30日（水）（予定）
6 その他	迂回運行期間延長に伴う運行距離、運行時間帯、運行日等すべて変更なし ※道路工事に伴う迂回運行ルート等は別添の通り

7-1 路線概要図（旭・新盛線）



休止バス停
【小渡大橋】



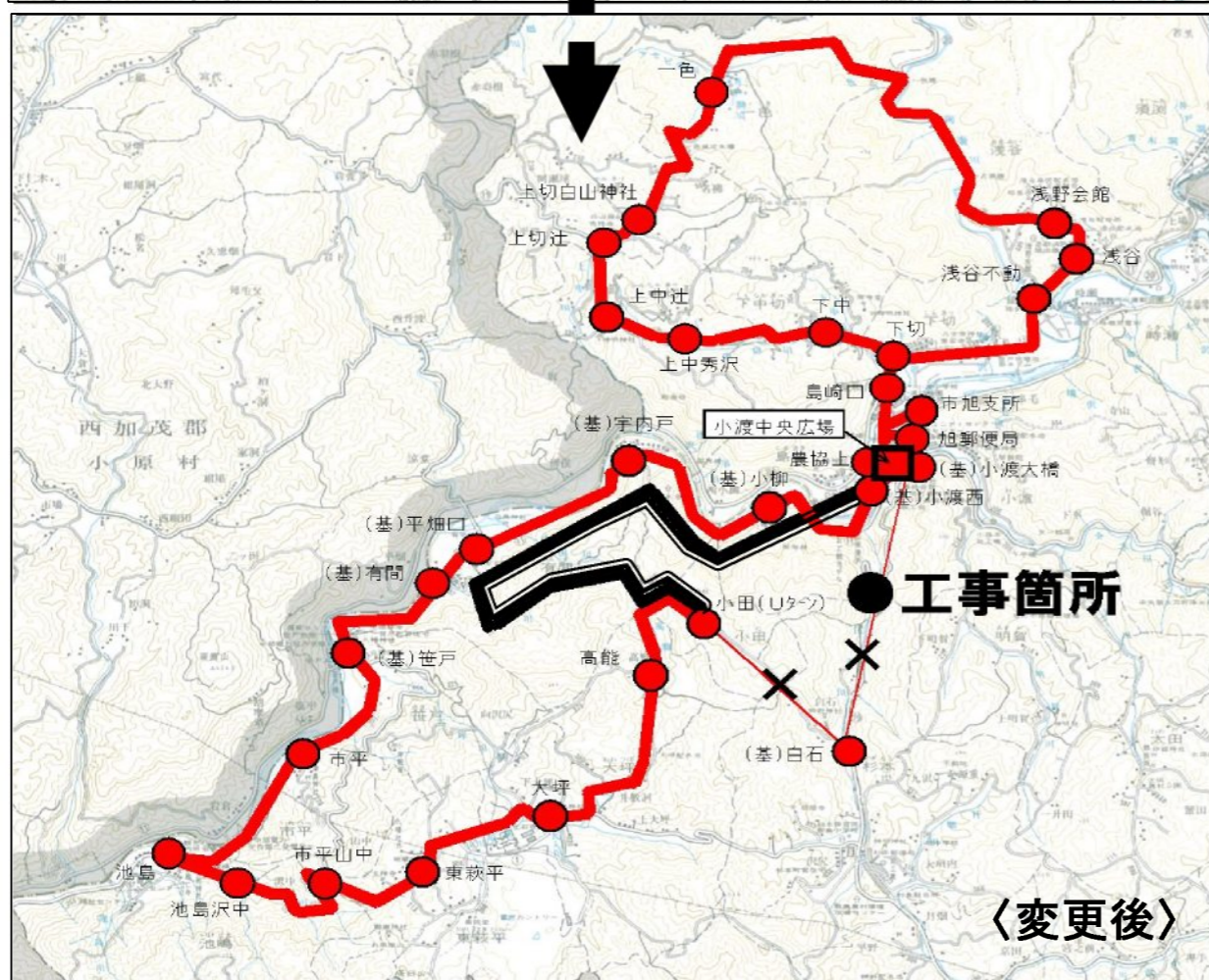
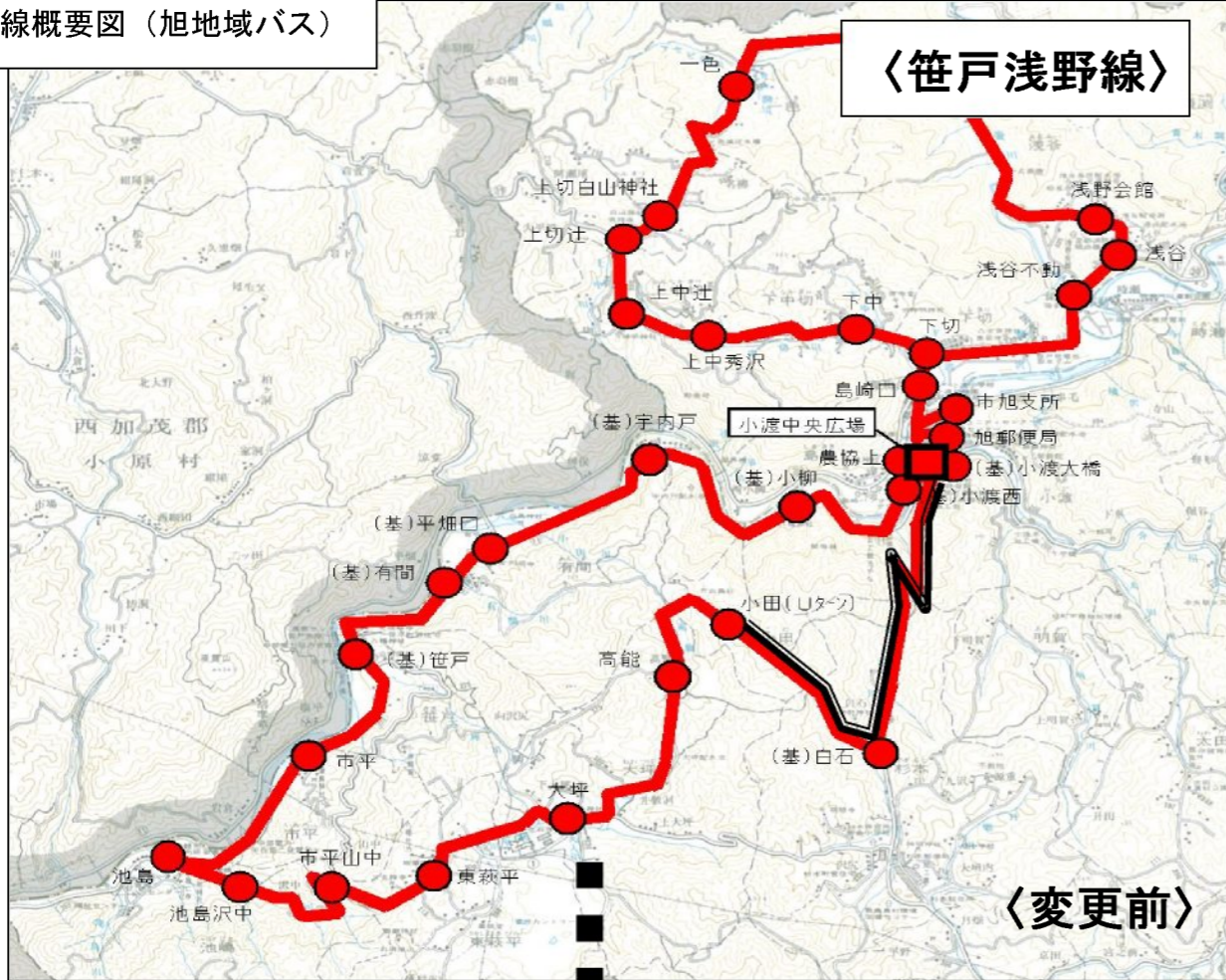
変更前の運行ルート



- 変更前の運行ルート
- 既存路線等との競合区間
- ・ ⑨新盛～⑳足助病院（稲武・足助線）
- ・ ⑮足助～⑲香嵐溪（名鉄バス岡崎足助線、矢並線）

1km
Copyright©2005 ZENRIN CO.,LTD.

7-2 路線概要図（旭地域バス）



- 凡 例
- バス停
 - × 不通区間
 - 迂回路

運行ダイヤの改正について

資料5 運行ダイヤの改正

1 種 別	基幹バス・地域バス	
2 対象路線	5路線 小原・豊田線、藤岡・豊田線（西中山経由）、さなげ・足助線、しもやまバス、藤岡地域バス	
3 内 容	運行ダイヤの改正	
4 実施予定日	平成22年 4月 1日 木曜日 予定	
5 変更理由	路線名	理由
	小原・豊田線、藤岡・豊田線（西中山経由）	常時遅延している早朝便のバス停間所要時間の見直しのため（豊田市方面）。 また、午後便の豊田市駅における鉄道との連絡を改善するため（藤岡・小原方面）。
	さなげ・足助線	四郷～豊田厚生病院間のバス停間所要時間を見直すため。
	しもやまバス	中学生が混乗しており通学者の利用実態に合わせたダイヤ改正が必要なため。 （朝夕各1便）
	藤岡地域バス	接続する基幹バス路線（川口・飯野線）との連絡を改善するため（朝夕便が中心）。

臨時便の運行について

1. 臨時便の実施結果について

概要 平成21年12月の毎週金曜日に、豊田市駅・足助地区から通常の最終便から約1時間後に1本増発する「ナイト便」を実施。豊田市駅・足助地区発の7路線において通常の最終便から約1時間後に1本増発。運行ダイヤ・利用実績については下記の通り。

実施日 平成21年12月の毎週金曜日（12/4、11、18、25の4日間）

運賃 通常便と同じ

運行路線・時刻

路線名	発		着	
	バス停名	発時刻	バス停名	着時刻
旭・豊田線	豊田市	22:32	小渡	23:42
豊田・渋谷線	豊田市	23:05	東山町5	23:15
小原・豊田線	豊田市	22:40	上仁木	23:42
保見・豊田線	豊田市	23:26	浄水駅	24:14
藤岡・豊田線（加納経由）	豊田市	22:50	藤岡支所	23:25
下山・豊田線	豊田市	22:30	大沼	23:17
さなげ・足助線	百年草	21:37	豊田厚生病院	22:47

利用実績

路線名	12/4	12/11	12/18	12/25	合計
旭・豊田線	6人	10人	23人	3人	42人
豊田・渋谷線	9人	9人	7人	7人	32人
小原・豊田線	9人	13人	11人	7人	40人
保見・豊田線	9人	13人	9人	4人	35人
藤岡・豊田線（加納経由）	5人	8人	4人	1人	18人
下山・豊田線	5人	10人	30人	13人	58人
さなげ・足助線	1人	0人	0人	1人	2人
合計	44人	63人	84人	36人	227人

2. 臨時便の実施予定について

概要 平成22年2月に、「第2弾！とよた西町はしご酒」に合わせ「とよたおいでんバス」ナイト便の運行を実施。飲酒運転の防止、地域の商業振興に寄与できるものと考えられる。豊田市駅発の6路線において、通常の最終便から約1時間後に1本増発。

実施日 平成22年2月24日（水）、25日（木）の2日間

運賃 通常便と同じ

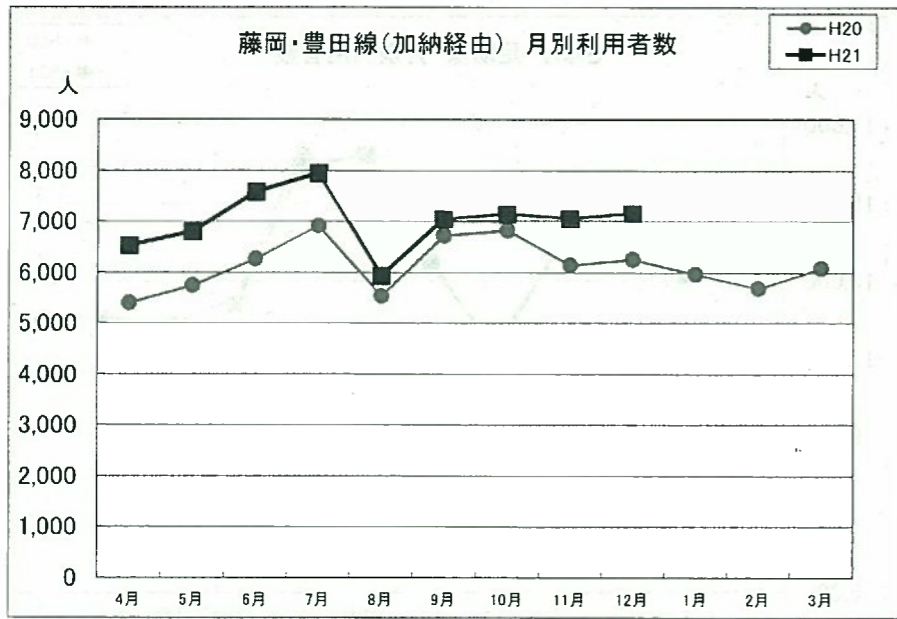
運行路線・時刻

路線名	発		着	
	バス停名	発時刻	バス停名	着時刻
旭・豊田線	豊田市	22:32	小渡	23:40
豊田・渋谷線	豊田市	23:05	東山町5	23:15
小原・豊田線	豊田市	22:40	上仁木	23:42
保見・豊田線	豊田市	23:26	浄水駅	24:14
藤岡・豊田線（加納経由）	豊田市	22:50	藤岡支所	23:25
下山・豊田線	豊田市	22:30	大沼	23:17

豊田市基幹バス及び地域バス等の利用状況について

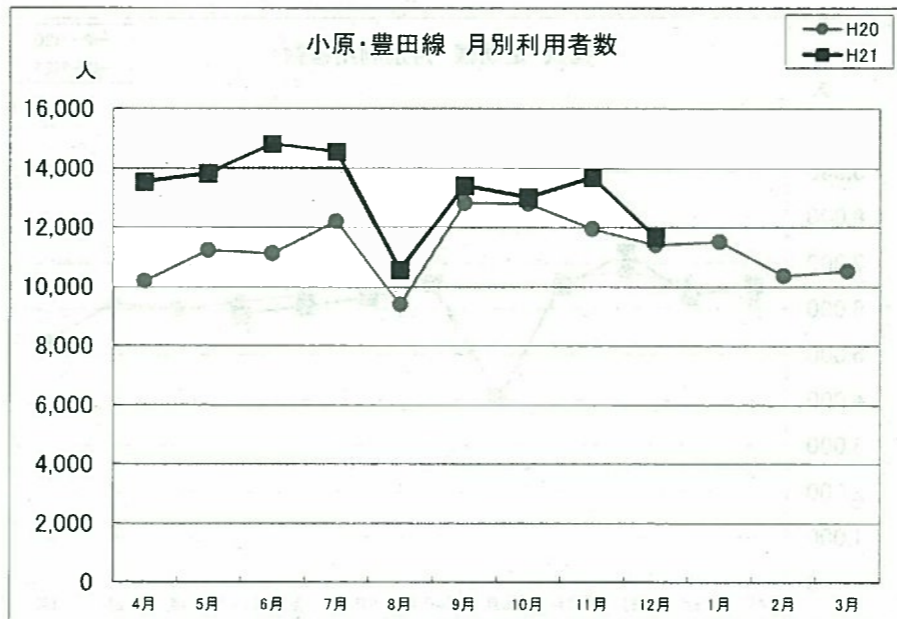
① 藤岡・豊田線(加納経由) (人)

	4月	5月	6月	7月	8月	9月	10月	11月	12月	1月	2月	3月	合計
H20	5,398	5,732	6,263	6,907	5,531	6,715	6,819	6,132	6,249	5,961	5,684	6,070	73,461
H21	6,527	6,803	7,584	7,947	5,930	7,040	7,137	7,046	7,154				63,168



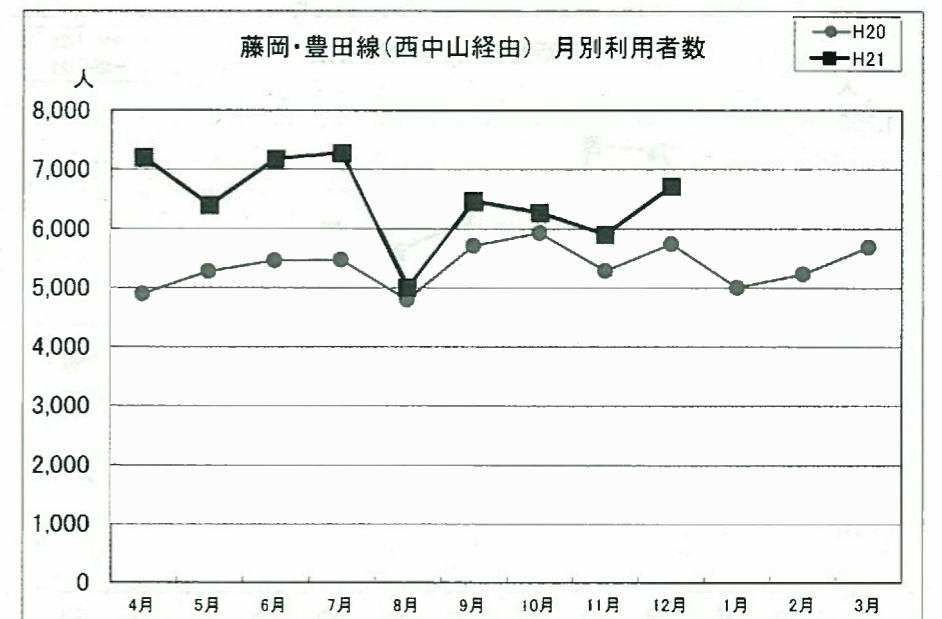
② 小原・豊田線 (人)

	4月	5月	6月	7月	8月	9月	10月	11月	12月	1月	2月	3月	合計
H20	10,173	11,231	11,118	12,194	9,381	12,809	12,775	11,937	11,399	11,498	10,367	10,498	135,380
H21	13,531	13,814	14,789	14,540	10,554	13,373	12,997	13,659	11,647				118,904



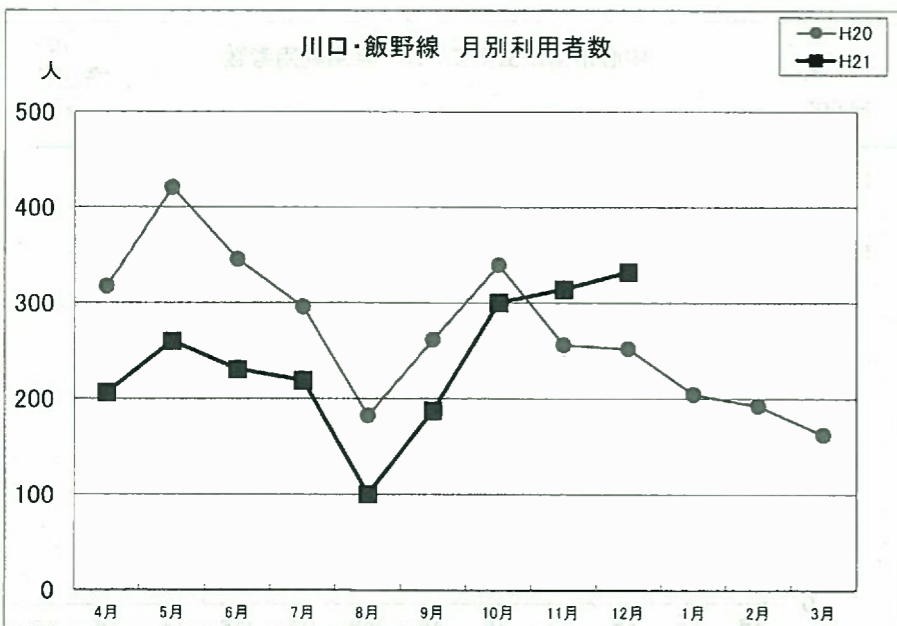
③ 藤岡・豊田線(西中山経由) (人)

	4月	5月	6月	7月	8月	9月	10月	11月	12月	1月	2月	3月	合計
H20	4,885	5,266	5,457	5,459	4,786	5,697	5,922	5,282	5,735	4,992	5,220	5,693	64,385
H21	7,195	6,392	7,175	7,278	4,993	6,456	6,270	5,900	6,712				58,371



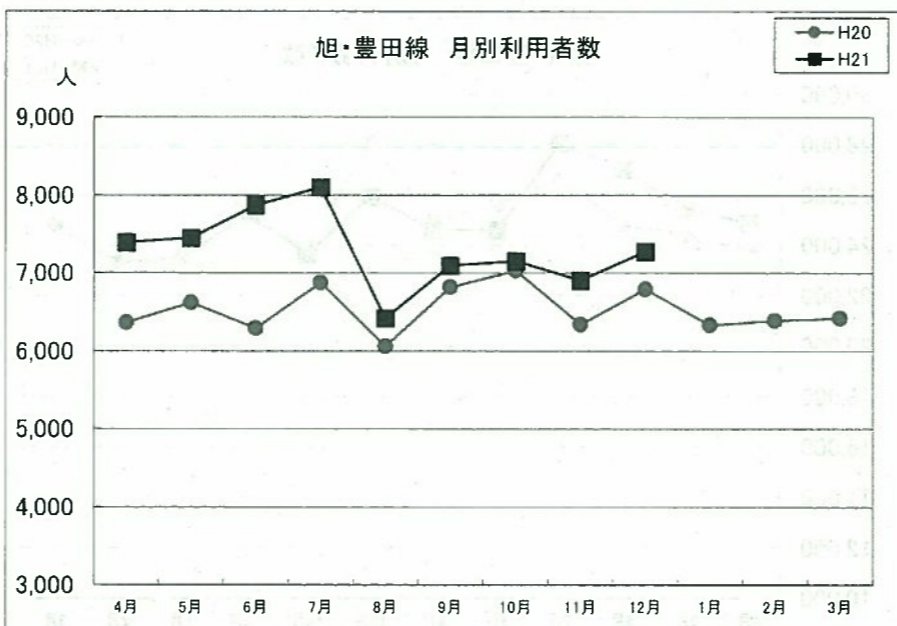
⑦ 川口・飯野線 (人)

	4月	5月	6月	7月	8月	9月	10月	11月	12月	1月	2月	3月	合計
H20	317	420	345	295	182	261	339	256	252	204	192	162	3,225
H21	206	260	230	219	100	187	300	314	332				2,148



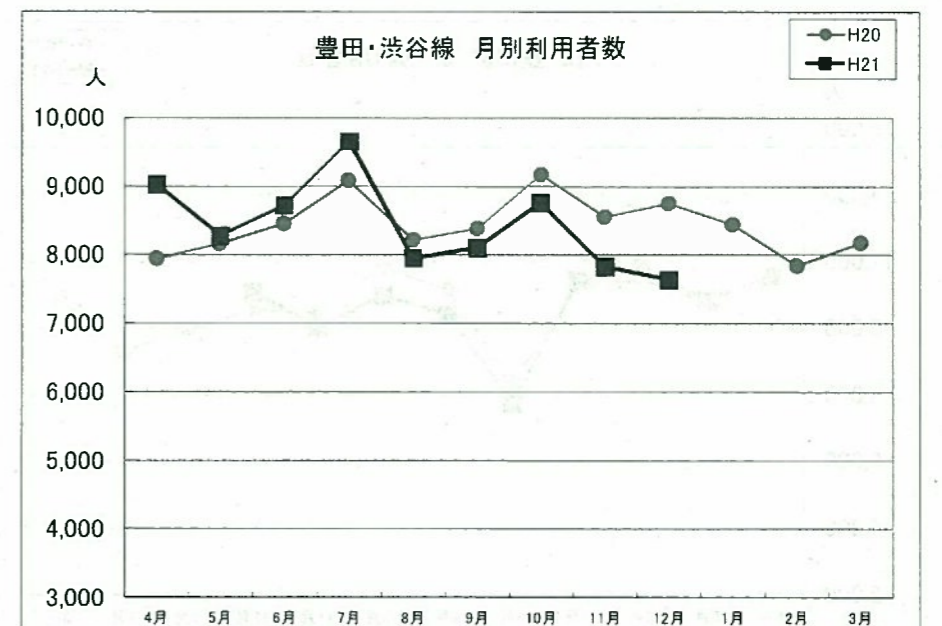
⑤ 旭・豊田線 (人)

	4月	5月	6月	7月	8月	9月	10月	11月	12月	1月	2月	3月	計
H20	6,354	6,610	6,284	6,868	6,057	6,814	7,028	6,332	6,782	6,321	6,381	6,419	78,250
H21	7,384	7,442	7,867	8,092	6,416	7,088	7,152	6,903	7,272				65,616



⑥ 豊田・渋谷線 (人)

	4月	5月	6月	7月	8月	9月	10月	11月	12月	1月	2月	3月	合計
H20	7,940	8,154	8,444	9,074	8,206	8,378	9,162	8,543	8,741	8,436	7,840	8,169	101,087
H21	9,028	8,274	8,720	9,653	7,949	8,098	8,756	7,829	7,642				75,949

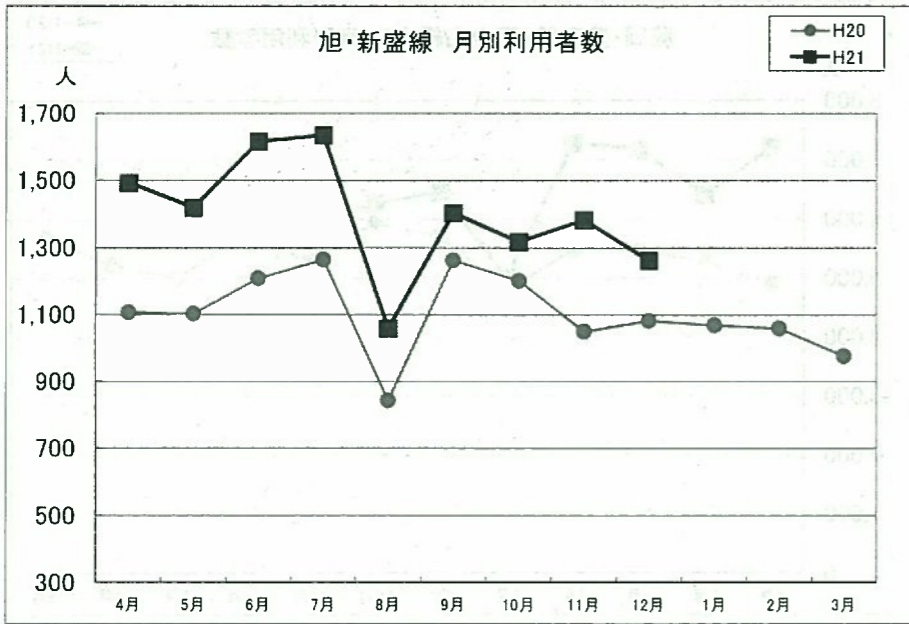


H21.4~H21.12の豊田市基幹バスの利用者数について

- ・全体的に利用者数の伸びは鈍化(前年同期比4%増加)。
- ・豊田・渋谷線、稲武・足助線、さなげ・足助線、下山・豊田線、保見・豊田線、中心市街地玄関口バスは横ばい。
- ・藤岡・豊田線(加納経由)、小原・豊田線、藤岡・豊田線(西中山経由)、旭・豊田線、旭・新盛線は増加。特に、旭・新盛線は前年同期比25%増加。
- ・川口・飯野線は減少傾向。ただし、H21.11は前年同月比で増加。

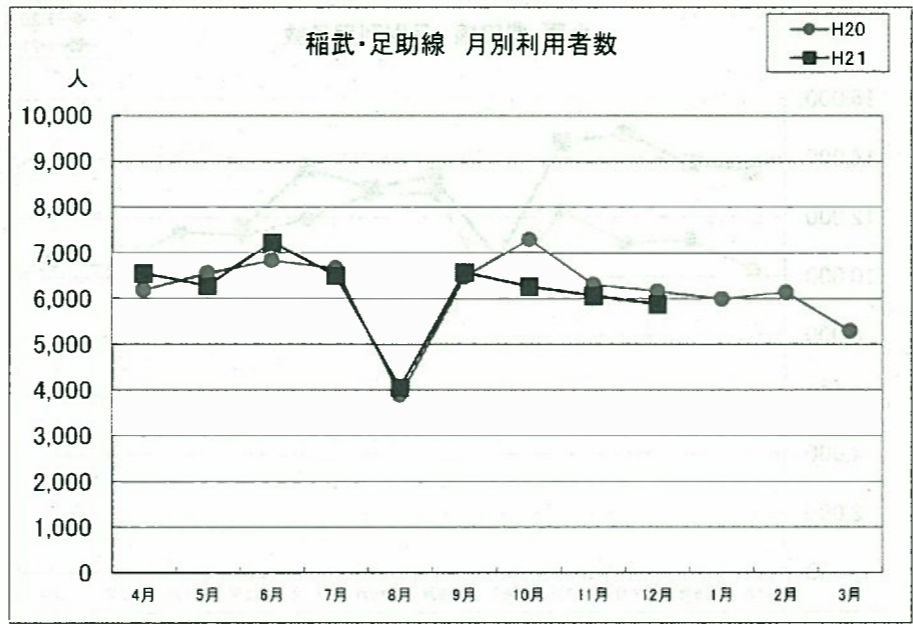
⑦旭・新盛線

	4月	5月	6月	7月	8月	9月	10月	11月	12月	1月	2月	3月	合計
H20	1,106	1,101	1,207	1,262	843	1,260	1,200	1,048	1,081	1,067	1,057	975	13,207
H21	1,492	1,419	1,615	1,634	1,058	1,402	1,316	1,381	1,261				12,578



⑧稲武・足助線

	4月	5月	6月	7月	8月	9月	10月	11月	12月	1月	2月	3月	計
H20	6,169	6,530	6,805	6,645	3,887	6,458	7,277	6,295	6,146	5,981	6,130	5,287	73,610
H21	6,527	6,270	7,216	6,482	4,064	6,553	6,249	6,060	5,864				55,285



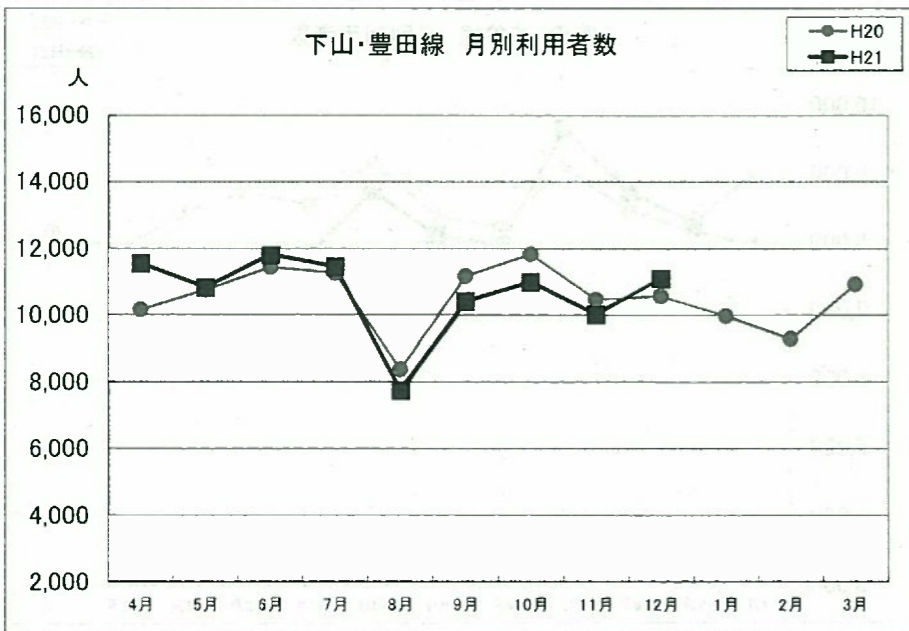
⑨さなげ・足助線

	4月	5月	6月	7月	8月	9月	10月	11月	12月	1月	2月	3月	合計
H20	14,205	14,024	14,256	13,794	11,081	13,574	14,918	16,401	12,554	11,902	12,054	12,044	160,907
H21	13,318	13,143	14,158	13,852	11,251	13,448	16,218	15,930	12,429				123,747



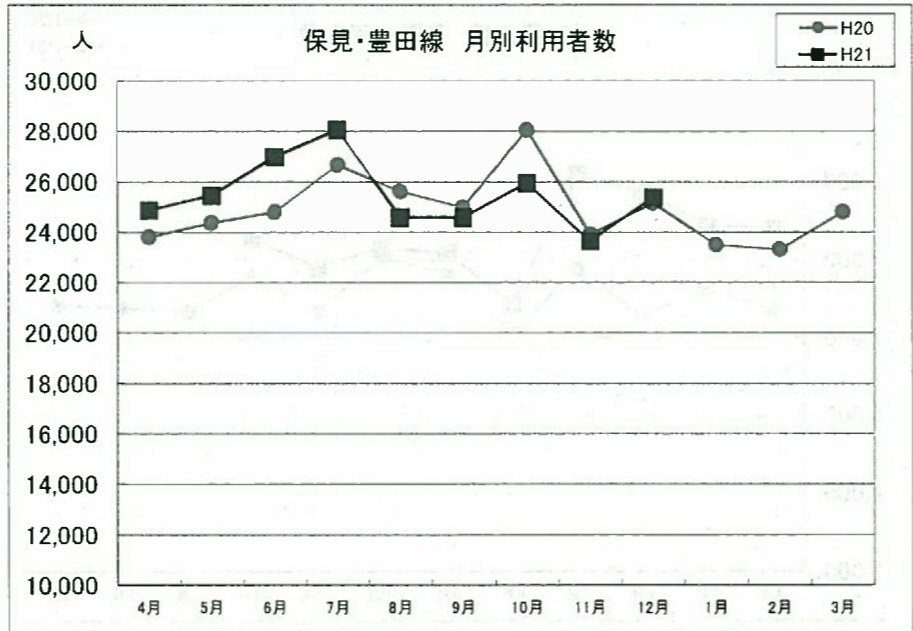
⑩下山・豊田線

	4月	5月	6月	7月	8月	9月	10月	11月	12月	1月	2月	3月	合計
H20	10,149	10,745	11,408	11,244	8,333	11,154	11,797	10,457	10,551	9,970	9,266	10,918	125,992
H21	11,530	10,820	11,808	11,436	7,721	10,398	10,981	9,998	11,094				95,786



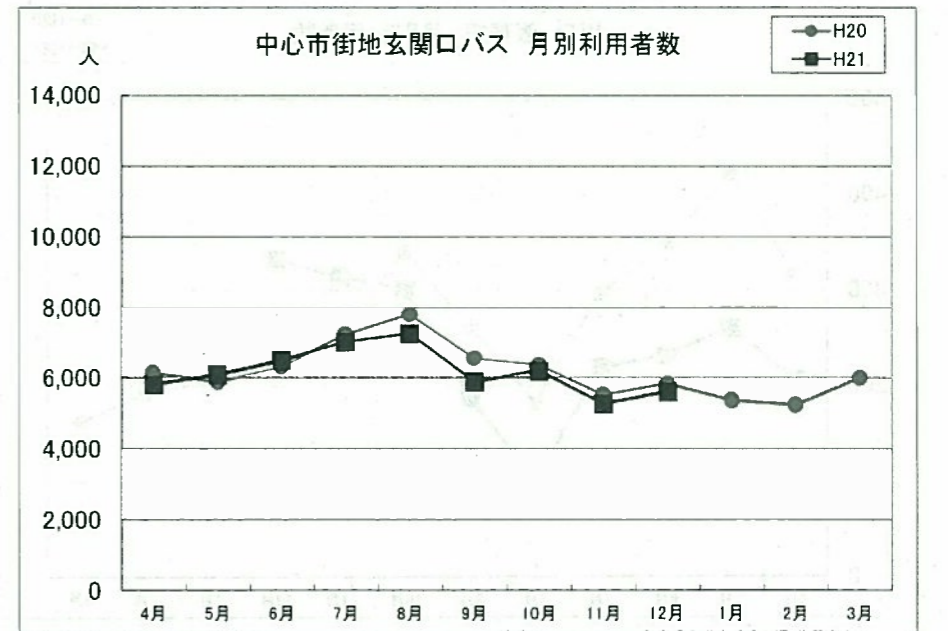
⑪保見・豊田線

	4月	5月	6月	7月	8月	9月	10月	11月	12月	1月	2月	3月	合計
H20	23,805	24,357	24,795	26,656	25,613	24,979	28,035	23,894	25,156	23,477	23,312	24,789	298,868
H21	24,858	25,454	26,976	28,050	24,583	24,583	25,945	23,651	25,369				229,469



⑫中心市街地玄関口バス

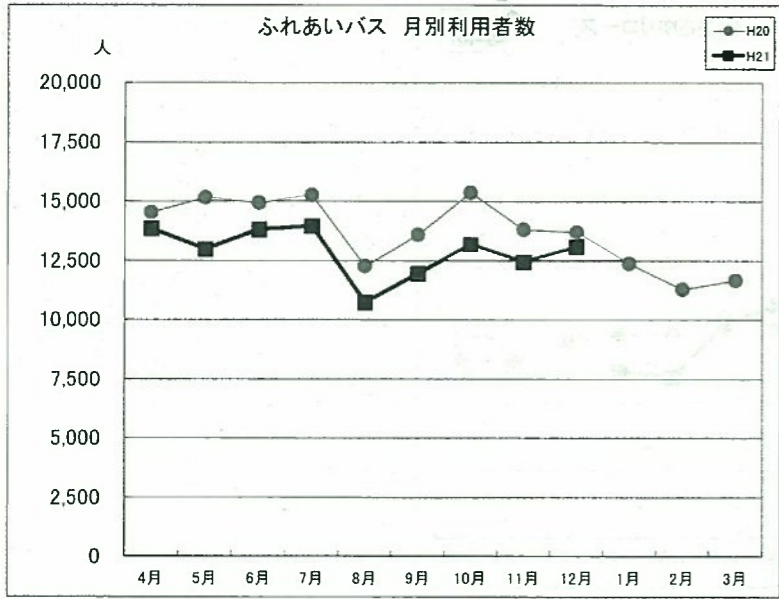
	4月	5月	6月	7月	8月	9月	10月	11月	12月	1月	2月	3月	合計
H20	6,123	5,880	6,302	7,197	7,779	6,536	6,357	5,507	5,817	5,354	5,229	5,994	74,075
H21	5,810	6,077	6,475	6,992	7,228	5,875	6,183	5,258	5,602				55,500



地域バス等の利用状況について

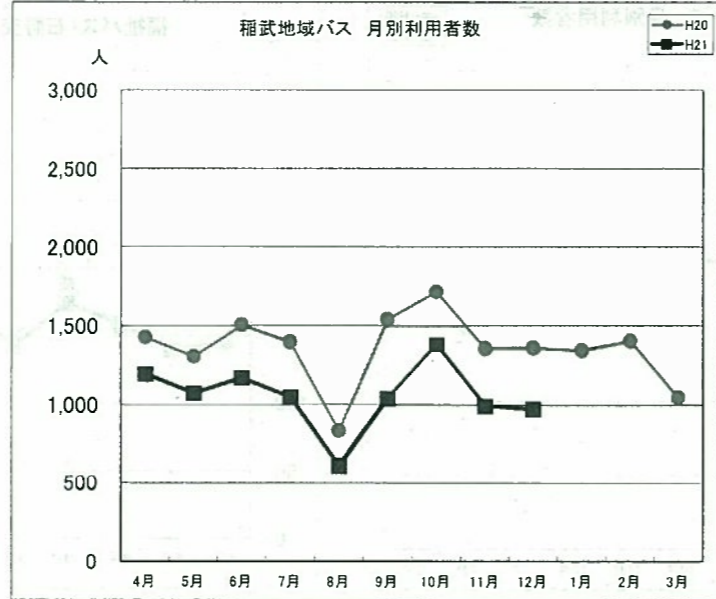
③⑦ ③⑧ 高岡ふれあいバス (人)

	4月	5月	6月	7月	8月	9月	10月	11月	12月	1月	2月	3月	合計
H20	14,524	15,134	14,932	15,250	12,255	13,556	15,362	13,783	13,680	12,358	11,266	11,656	163,756
H21	13,835	12,983	13,821	13,935	10,722	11,933	13,153	12,445	13,052				115,879



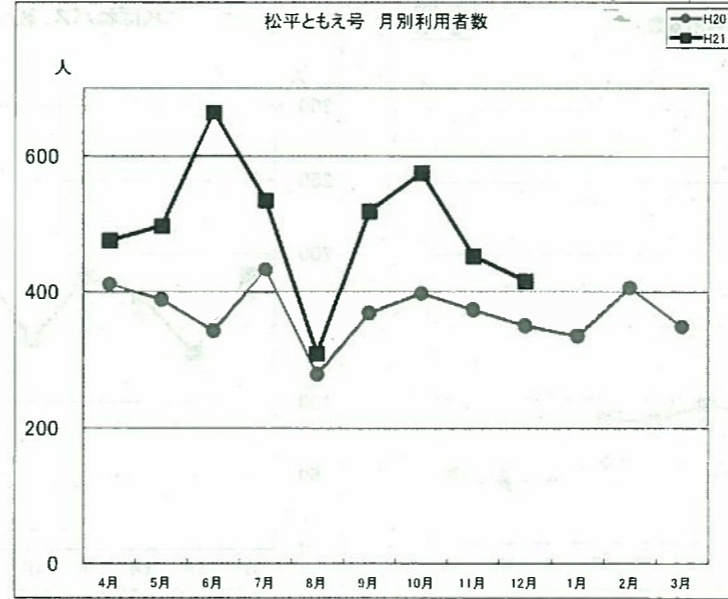
④① ④② ④③ どんぐりバス(稲武地域バス) (人)

	4月	5月	6月	7月	8月	9月	10月	11月	12月	1月	2月	3月	合計
H20	1,426	1,304	1,505	1,393	829	1,535	1,712	1,354	1,358	1,341	1,402	1,039	#####
H21	1,194	1,074	1,170	1,047	608	1,038	1,381	989	971				9,472



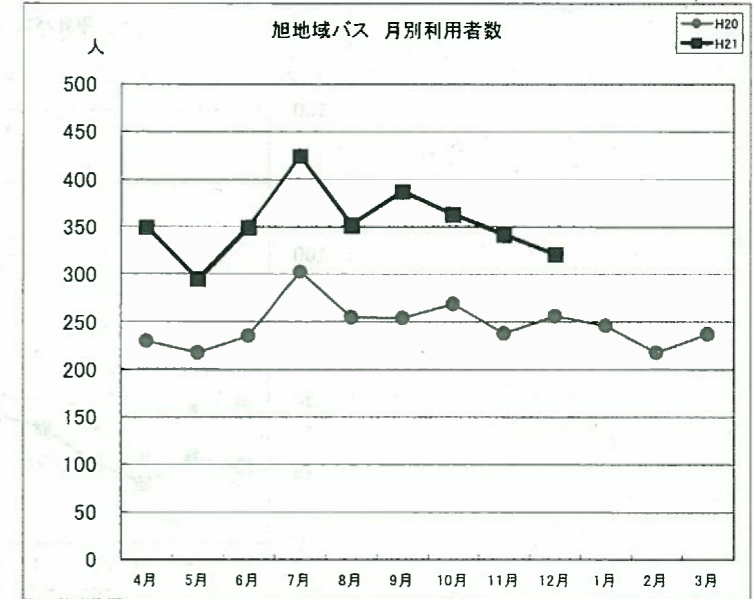
④④ 松平ともえ号 (人)

	4月	5月	6月	7月	8月	9月	10月	11月	12月	1月	2月	3月	合計
H20	411	388	342	432	278	368	398	373	350	334	406	349	4,429
H21	476	497	664	535	308	519	576	453	416				4,444



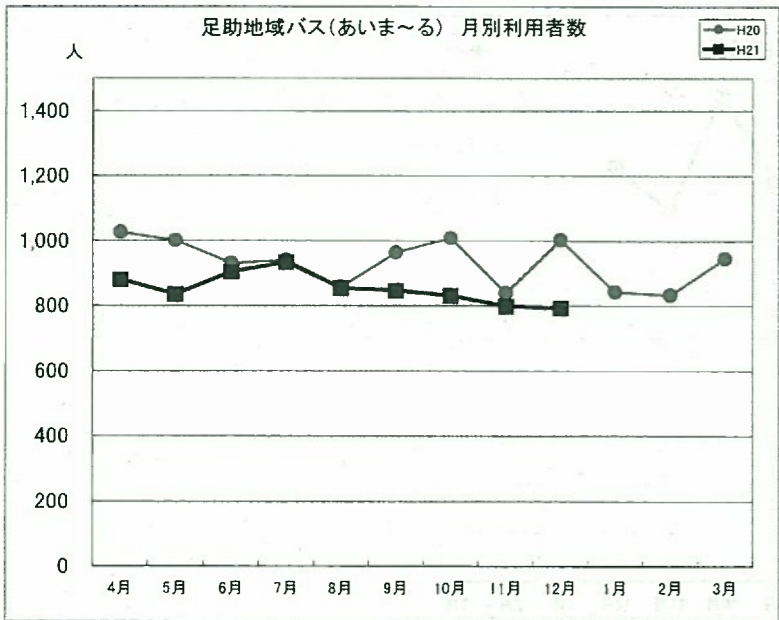
④⑤ 旭地域バス (人)

	4月	5月	6月	7月	8月	9月	10月	11月	12月	1月	2月	3月	合計
H20	229	217	234	302	254	253	258	237	255	245	217	235	2,947
H21	349	294	349	424	351	396	362	342	321				3,178



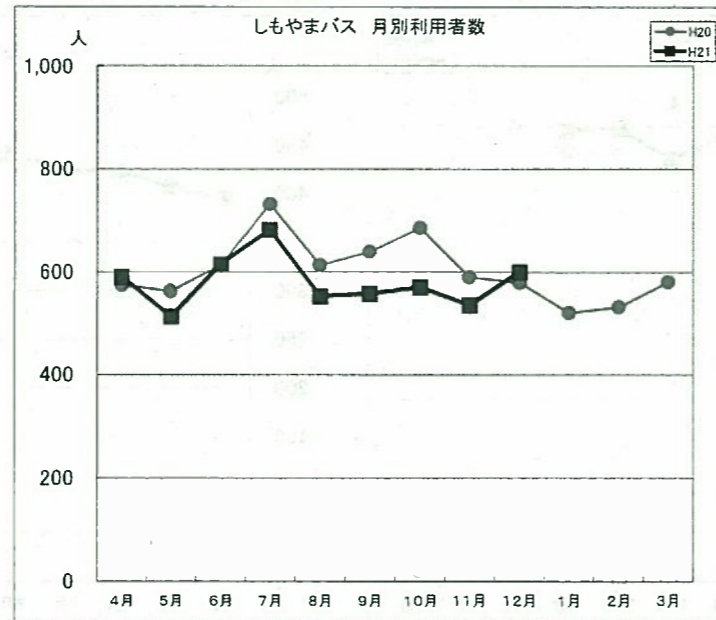
④⑥ 足助地域バス(あいま〜) (人)

	4月	5月	6月	7月	8月	9月	10月	11月	12月	1月	2月	3月	合計
H20	1,024	999	929	939	855	961	1,007	837	1,001	841	832	944	11,169
H21	879	833	902	933	854	845	829	799	793				7,667



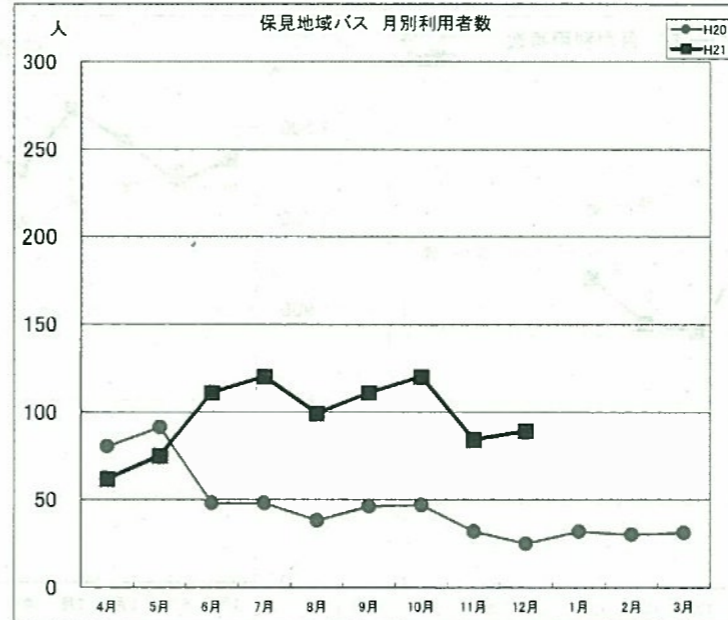
④⑦ しもやまバス (人)

	4月	5月	6月	7月	8月	9月	10月	11月	12月	1月	2月	3月	合計
H20	574	561	612	730	612	638	684	588	578	520	531	580	7,208
H21	589	512	614	680	552	557	570	535	599				5,208



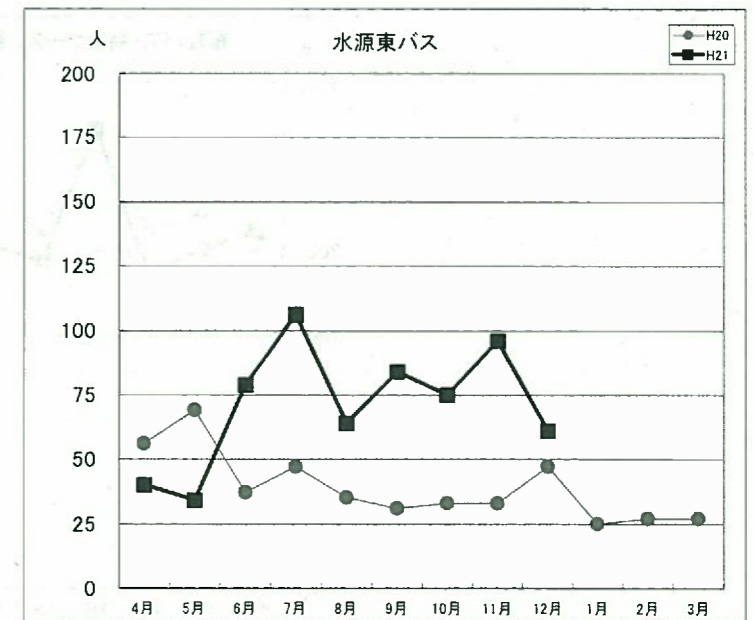
④⑧ 保見地域バス (人)

	4月	5月	6月	7月	8月	9月	10月	11月	12月	1月	2月	3月	合計
H20	80	91	48	48	38	46	47	32	25	32	30	31	548
H21	62	75	111	120	99	111	120	84	89				871



④⑨ 水源東バス (人)

	4月	5月	6月	7月	8月	9月	10月	11月	12月	1月	2月	3月	合計
H20	56	69	37	47	35	31	33	33	47	25	27	27	467
H21	40	34	79	106	64	84	75	96	61				639

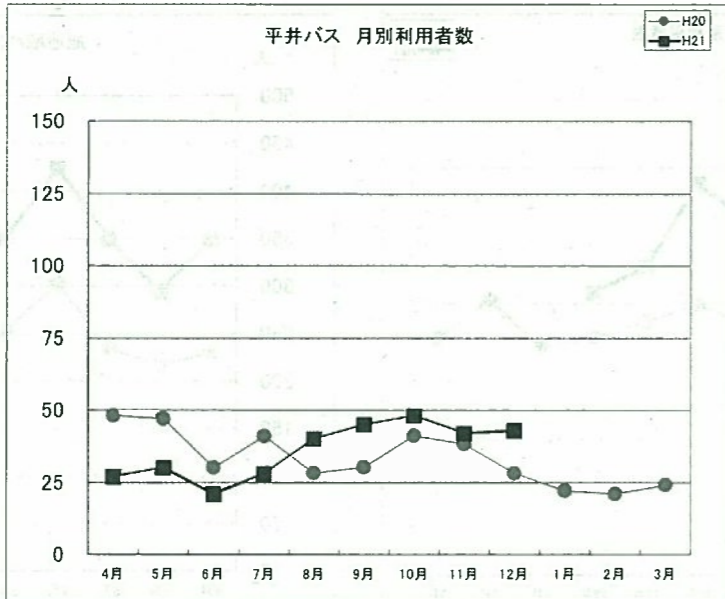


H21.4~H21.12の豊田市地域バス等の利用者数について

- ・全体的に利用者数は微減(前年同期比6%減少)。
- ・保見地域、水源東、旭地域の各バス、松平ともえ号は増加。
- ・しもやま、平井、つくばね・鞍ヶ池、福祉(石野交流館、ささゆり各コース)、藤岡地域の各バスは横ばい、又は微減。
- ・高岡ふれあい、稲武地域、足助地域、福祉(高嶺・若園各コース)の各バスは減少。特に稲武地域バスは約24%減少。

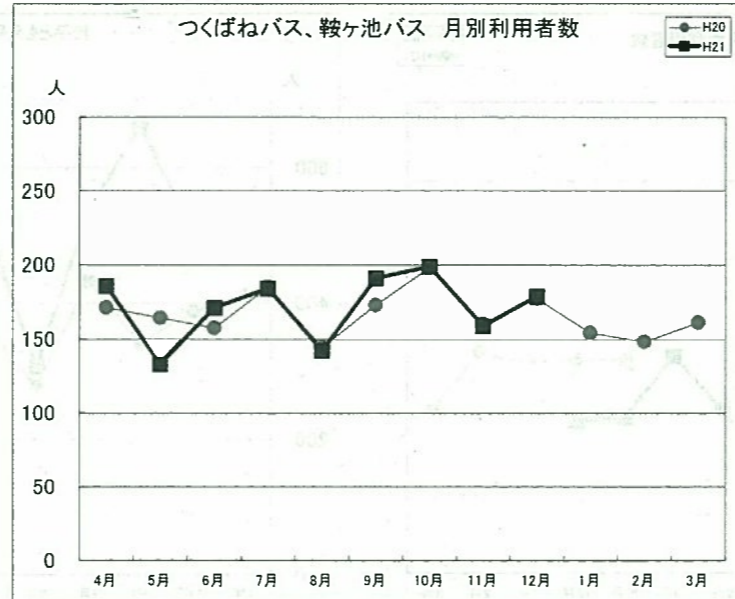
⑤0 平井バス (人)

	4月	5月	6月	7月	8月	9月	10月	11月	12月	1月	2月	3月	合計
H20	48	47	30	41	28	30	41	38	28	22	21	24	398
H21	27	30	21	28	40	45	48	42	43				324



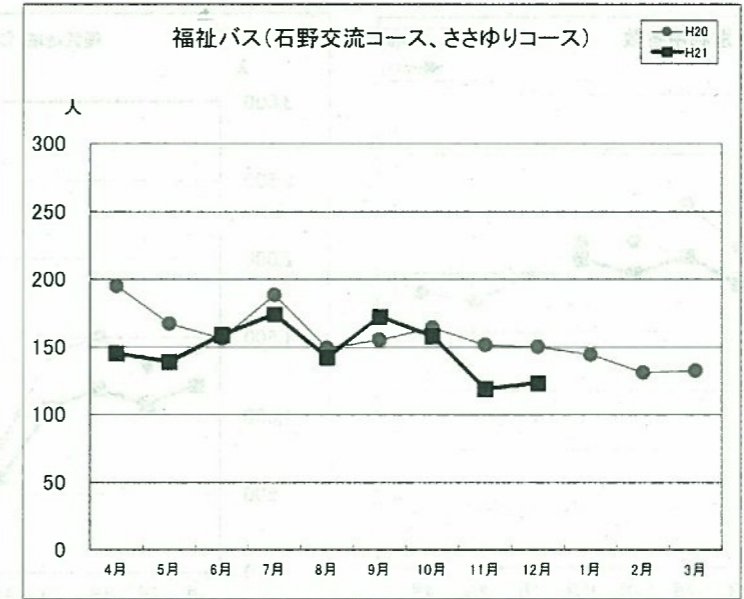
⑤1 ⑤2 つくばねバス、鞍ヶ池バス (人)

	4月	5月	6月	7月	8月	9月	10月	11月	12月	1月	2月	3月	合計
H20	171	164	157	185	144	173	198	160	177	154	148	161	1,992
H21	186	133	171	184	142	191	199	199	179				1,544



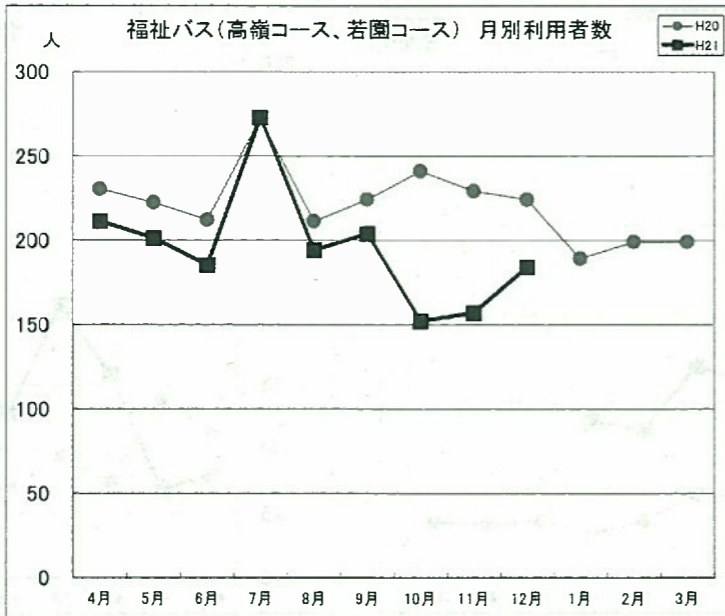
⑤3 ⑤4 福祉バス(石野交流コース、ささゆりコース) (人)

	4月	5月	6月	7月	8月	9月	10月	11月	12月	1月	2月	3月	合計
H20	195	187	156	188	149	155	164	151	150	144	131	132	1,892
H21	145	139	159	174	142	172	158	119	123				1,331



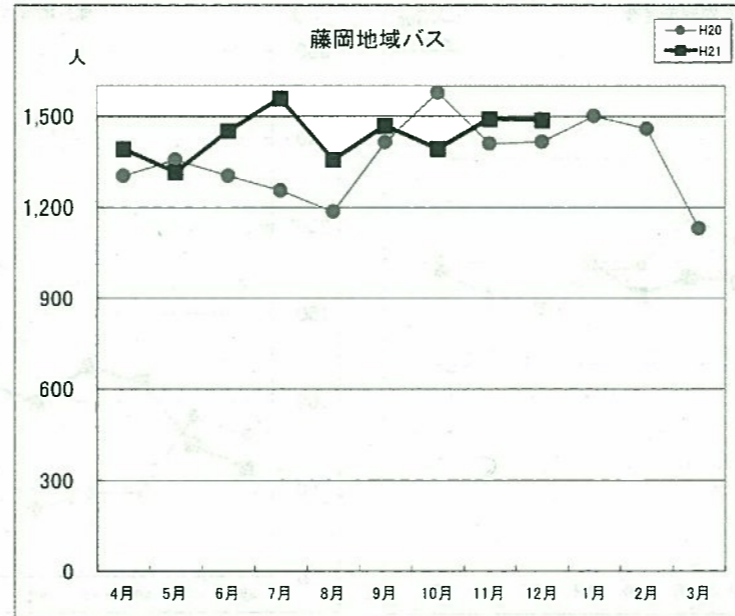
⑤5 ⑤6 福祉バス(高嶺コース、若園コース) (人)

	4月	5月	6月	7月	8月	9月	10月	11月	12月	1月	2月	3月	合計
H20	230	222	212	272	211	224	241	229	224	189	199	199	2,652
H21	211	201	185	273	194	204	152	157	184				1,761



⑤7 ⑤8 藤岡地域バス (人)

	4月	5月	6月	7月	8月	9月	10月	11月	12月	1月	2月	3月	合計
H20	1,302	1,357	1,302	1,254	1,185	1,413	1,577	1,409	1,416	1,501	1,457	1,128	16,301
H21	1,393	1,316	1,451	1,557	1,356	1,468	1,392	1,492	1,488				12,913



⑤9 おばら桜バス (人)

	4月	5月	6月	7月	8月	9月	10月	11月	12月	1月	2月	3月	合計
H20													
H21	395	406	424	423	440	412	500	380	425				3,805

