

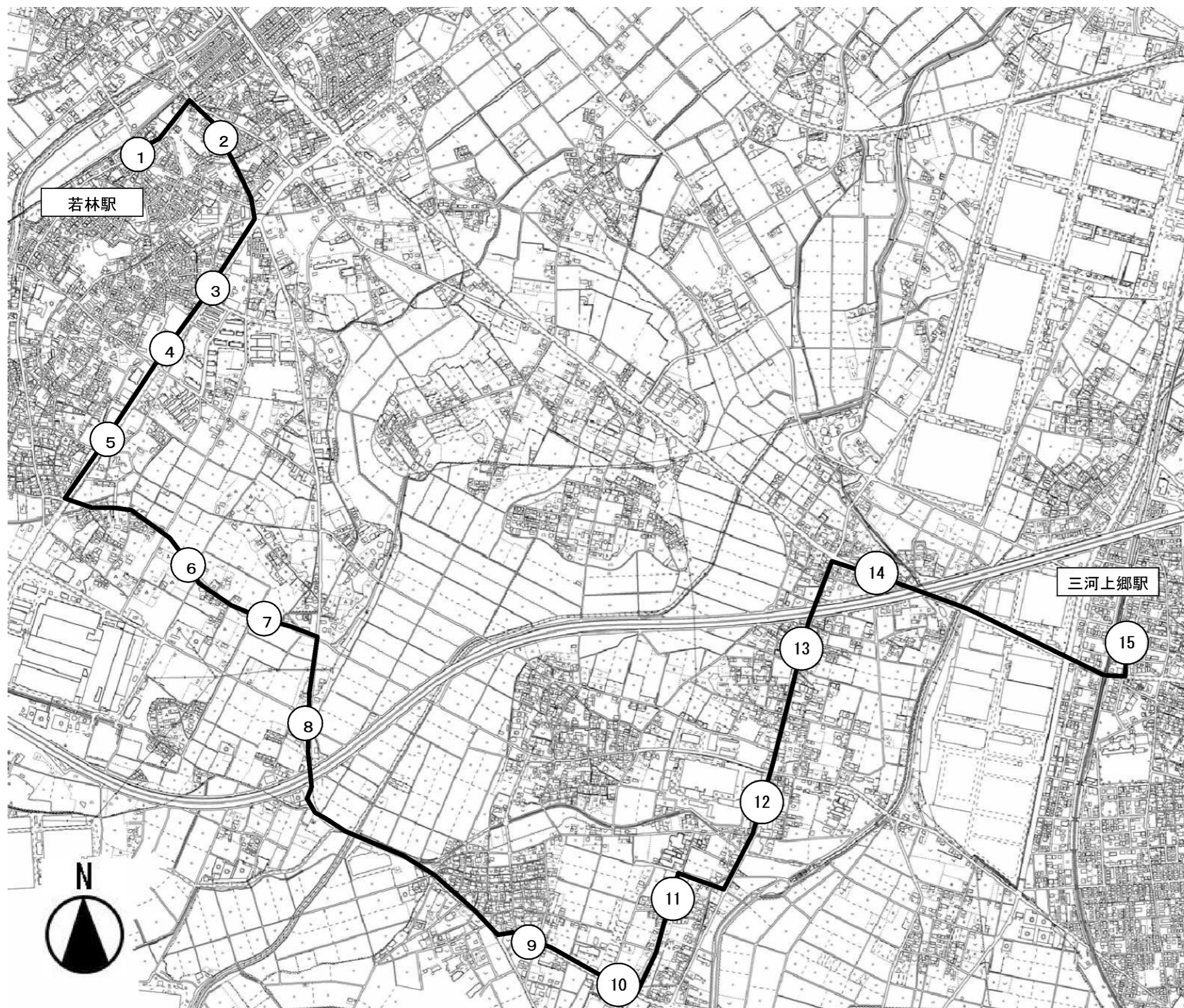
バス路線 概要書

資料 2



1 種 別	基幹バス					
2 路 線 名	上郷・若林線					
3 内 容	ダイヤ改正					
4 変更理由	当該路線の現在の利用実態からダイヤを再編する。					
5 運行開始 予定日	平成25年 4月 1日 月曜日					
6 運行経路 の 概 要	三河上郷駅～上和会～南豊田病院前～平池～県営外根～若林駅					
7 運行距離	7.5 km					
8 運行時間帯	午前7時台 ～ 午後7時台					
9 運 行 日	毎 日					
10 運行本数	平日	変更前 20便	変更後 12便	土休日	変更前 16便	変更後 10便
11 料金体系	基幹バス料金体系					
12 変更の経緯	<ul style="list-style-type: none"> ・ 利用状況を把握するために実態調査を実施。 ・ 利用状況について地域に報告を行った。 ・ 利用状況を踏まえ、定期的な利用のいない便を減便する。 ・ 地域とは調整済み。 					

13 接続する 公共交通等	鉄 道	路線名 名鉄三河線 (知立～猿投)	接続駅・バス停 若林駅
		愛知環状鉄道 (岡崎～高蔵寺)	三河上郷駅
	基幹バス	名鉄バス 岡崎市内線 (三河上郷駅～東岡崎)	三河上郷駅
	地域バス等	高岡ふれあいバス 路線1 (若林駅西～明知下公民館)	若林駅
		福祉バス 若園コース (名鉄竹村駅～名鉄三河八橋駅)	若林駅
		福祉バス 高嶺交流コース (JAあいち豊田和会支店 ～上郷コミュニティセンター)	三河上郷駅
パークアンド ライド駐車場	なし		
14 他路線との 競合区間	なし		
15 事業者	事業者 株式会社 オーワ		
	所在地 岡崎市北野町字西河原 58 番地 1	電話 0564-34-1888	
16 使用車両	路線バス仕様小型バス (ノンステップ) 1台		

路線概要図



番号	バス停名称
1	若林駅
2	六ッ辻
3	県営外根
4	上外根交差点
5	平池
6	細池
7	八幡
8	下細池
9	下和会
10	広美工業団地北
11	南豊田病院前
12	道上
13	上和会
14	上屋敷
15	三河上郷駅

凡例	
上郷・若林線	
バス停	

運行表【平日】上り

	1	2	3	4	5	6	7	8	9	10
三河上郷駅	6:41	7:26	9:32	11:32	13:32	15:32	17:09	18:09	19:09	20:02
上屋敷	6:44	7:29	9:34	11:34	13:34	15:34	17:12	18:12	19:12	20:04
上和会	6:46	7:31	9:35	11:35	13:35	15:35	17:14	18:14	19:14	20:05
道上	6:47	7:32	9:36	11:36	13:36	15:36	17:15	18:15	19:15	20:06
南豊田病院前	6:48	7:33	9:37	11:37	13:37	15:37	17:16	18:16	19:16	20:07
広美工業団地北	6:48	7:33	9:37	11:37	13:37	15:37	17:16	18:16	19:16	20:07
下和会	6:49	7:34	9:38	11:38	13:38	15:38	17:17	18:17	19:17	20:08
下細池	6:51	7:36	9:40	11:40	13:40	15:40	17:19	18:19	19:19	20:10
八幡	6:53	7:38	9:41	11:41	13:41	15:41	17:21	18:21	19:21	20:11
細池	6:53	7:38	9:41	11:41	13:41	15:41	17:21	18:21	19:21	20:11
平池	6:55	7:40	9:43	11:43	13:43	15:43	17:23	18:23	19:23	20:13
上外根交差点	6:56	7:41	9:44	11:44	13:44	15:44	17:24	18:24	19:24	20:14
県営外根	6:58	7:43	9:46	11:46	13:46	15:46	17:26	18:26	19:26	20:16
六ッ辻	7:00	7:45	9:48	11:48	13:48	15:48	17:28	18:28	19:28	20:18
若林駅	7:06	7:51	9:52	11:52	13:52	15:52	17:34	18:34	19:34	20:22

運行表【土休日】上り

今後、地域との調整で微調整あり

	1	2	3	4	5	6	7	8
三河上郷駅	6:45	8:03	9:32	11:32	13:32	15:32	17:02	19:32
上屋敷	6:47	8:05	9:34	11:34	13:34	15:34	17:04	19:34
上和会	6:48	8:06	9:35	11:35	13:35	15:35	17:05	19:35
道上	6:49	8:07	9:36	11:36	13:36	15:36	17:06	19:36
南豊田病院前	6:50	8:08	9:37	11:37	13:37	15:37	17:07	19:37
広美工業団地北	6:50	8:08	9:37	11:37	13:37	15:37	17:07	19:37
下和会	6:51	8:09	9:38	11:38	13:38	15:38	17:08	19:38
下細池	6:53	8:11	9:40	11:40	13:40	15:40	17:10	19:40
八幡	6:54	8:12	9:41	11:41	13:41	15:41	17:11	19:41
細池	6:54	8:12	9:41	11:41	13:41	15:41	17:11	19:41
平池	6:56	8:14	9:43	11:43	13:43	15:43	17:13	19:43
上外根交差点	6:57	8:15	9:44	11:44	13:44	15:44	17:14	19:44
県営外根	6:59	8:17	9:46	11:46	13:46	15:46	17:16	19:46
六ッ辻	7:01	8:19	9:48	11:48	13:48	15:48	17:18	19:48
若林駅	7:05	8:23	9:52	11:52	13:52	15:52	17:22	19:52

	1	2	3	4	5	6
三河上郷駅	7:40	8:30	12:30	15:32	17:09	18:14
上屋敷	7:43	8:32	12:32	15:34	17:12	18:17
上和会	7:45	8:33	12:33	15:35	17:14	18:19
道上	7:46	8:34	12:34	15:36	17:15	18:20
南豊田病院前	7:47	8:35	12:35	15:37	17:16	18:21
広美工業団地北	7:47	8:35	12:35	15:37	17:16	18:21
下和会	7:48	8:36	12:36	15:38	17:17	18:22
下細池	7:50	8:38	12:38	15:40	17:19	18:24
八幡	7:52	8:39	12:39	15:41	17:21	18:26
細池	7:52	8:39	12:39	15:41	17:21	18:26
平池	7:54	8:41	12:41	15:43	17:23	18:28
上外根交差点	7:55	8:42	12:42	15:44	17:24	18:29
県営外根	7:57	8:44	12:44	15:46	17:26	18:31
六ッ辻	7:59	8:46	12:46	15:48	17:28	18:33
若林駅	8:04	8:50	12:50	15:52	17:34	18:39

	1	2	3	4	5
三河上郷駅	7:42	8:30	12:30	15:32	17:05
上屋敷	7:44	8:32	12:32	15:34	17:07
上和会	7:45	8:33	12:33	15:35	17:08
道上	7:46	8:34	12:34	15:36	17:09
南豊田病院前	7:47	8:35	12:35	15:37	17:10
広美工業団地北	7:47	8:35	12:35	15:37	17:10
下和会	7:48	8:36	12:36	15:38	17:11
下細池	7:50	8:38	12:38	15:40	17:13
八幡	7:51	8:39	12:39	15:41	17:14
細池	7:51	8:39	12:39	15:41	17:14
平池	7:53	8:41	12:41	15:43	17:16
上外根交差点	7:54	8:42	12:42	15:44	17:17
県営外根	7:56	8:44	12:44	15:46	17:19
六ッ辻	7:58	8:46	12:46	15:48	17:21
若林駅	8:02	8:50	12:50	15:52	17:25

運行表【平日】下り

	1	2	3	4	5	6	7	8	9	10
若林駅	7:20	8:06	10:10	12:10	14:10	16:22	17:22	18:22	19:07	20:49
六ッ辻	7:21	8:07	10:11	12:11	14:11	16:23	17:23	18:23	19:08	20:50
県営外根	7:23	8:09	10:13	12:13	14:13	16:25	17:25	18:25	19:10	20:52
上外根交差点	7:24	8:10	10:14	12:14	14:14	16:26	17:26	18:26	19:11	20:53
平池	7:25	8:11	10:15	12:15	14:15	16:27	17:27	18:27	19:12	20:54
細池	7:26	8:12	10:16	12:16	14:16	16:28	17:28	18:28	19:13	20:55
八幡	7:26	8:13	10:17	12:17	14:17	16:29	17:28	18:28	19:13	20:56
下細池	7:27	8:14	10:18	12:18	14:18	16:30	17:29	18:29	19:14	20:57
下和会	7:29	8:16	10:20	12:20	14:20	16:32	17:31	18:31	19:16	20:59
広美工業団地北	7:30	8:16	10:20	12:20	14:20	16:32	17:32	18:32	19:17	20:59
南豊田病院前	7:31	8:16	10:20	12:20	14:20	16:32	17:33	18:33	19:18	20:59
道上	7:33	8:18	10:22	12:22	14:22	16:34	17:35	18:35	19:20	21:01
上和会	7:35	8:19	10:23	12:23	14:23	16:35	17:37	18:37	19:22	21:02
上屋敷	7:38	8:20	10:24	12:24	14:24	16:36	17:40	18:40	19:25	21:03
三河上郷駅	7:45	8:26	10:30	12:30	14:30	16:42	17:47	18:47	19:32	21:09

運行表【土休日】下り

	1	2	3	4	5	6	7	8
若林駅	7:20	8:55	10:07	12:25	14:10	16:25	18:22	20:07
六ッ辻	7:21	8:56	10:08	12:26	14:11	16:26	18:23	20:08
県営外根	7:23	8:58	10:10	12:28	14:13	16:28	18:25	20:10
上外根交差点	7:24	8:59	10:11	12:29	14:14	16:29	18:26	20:11
平池	7:25	9:00	10:12	12:30	14:15	16:30	18:27	20:12
細池	7:26	9:01	10:13	12:31	14:16	16:31	18:28	20:13
八幡	7:27	9:02	10:14	12:32	14:17	16:32	18:29	20:14
下細池	7:28	9:03	10:15	12:33	14:18	16:33	18:30	20:15
下和会	7:30	9:05	10:17	12:35	14:20	16:35	18:32	20:17
広美工業団地北	7:30	9:05	10:17	12:35	14:20	16:35	18:32	20:17
南豊田病院前	7:30	9:05	10:17	12:35	14:20	16:35	18:32	20:17
道上	7:32	9:07	10:19	12:37	14:22	16:37	18:34	20:19
上和会	7:33	9:08	10:20	12:38	14:23	16:38	18:35	20:20
上屋敷	7:34	9:09	10:21	12:39	14:24	16:39	18:36	20:21
三河上郷駅	7:40	9:15	10:27	12:45	14:30	16:45	18:42	20:27

	1	2	3	4	5	6
若林駅	7:10	8:05	12:50	16:22	17:40	18:40
六ッ辻	7:11	8:06	12:51	16:23	17:41	18:41
県営外根	7:13	8:08	12:53	16:25	17:43	18:43
上外根交差点	7:14	8:09	12:54	16:26	17:44	18:44
平池	7:15	8:10	12:55	16:27	17:45	18:45
細池	7:16	8:11	12:56	16:28	17:46	18:46
八幡	7:16	8:12	12:57	16:29	17:46	18:46
下細池	7:17	8:13	12:58	16:30	17:47	18:47
下和会	7:19	8:15	13:00	16:32	17:49	18:49
広美工業団地北	7:20	8:15	13:00	16:32	17:50	18:50
南豊田病院前	7:21	8:15	13:00	16:32	17:51	18:51
道上	7:23	8:17	13:02	16:34	17:53	18:53
上和会	7:25	8:18	13:03	16:35	17:55	18:55
上屋敷	7:28	8:19	13:04	16:36	17:58	18:58
三河上郷駅	7:35	8:25	13:10	16:42	18:05	19:05

	1	2	3	4	5
若林駅	7:10	8:05	12:50	16:25	17:35
六ッ辻	7:11	8:06	12:51	16:26	17:36
県営外根	7:13	8:08	12:53	16:28	17:38
上外根交差点	7:14	8:09	12:54	16:29	17:39
平池	7:15	8:10	12:55	16:30	17:40
細池	7:16	8:11	12:56	16:31	17:41
八幡	7:17	8:12	12:57	16:32	17:42
下細池	7:18	8:13	12:58	16:33	17:43
下和会	7:20	8:15	13:00	16:35	17:45
広美工業団地北	7:20	8:15	13:00	16:35	17:45
南豊田病院前	7:20	8:15	13:00	16:35	17:45
道上	7:22	8:17	13:02	16:37	17:47
上和会	7:23	8:18	13:03	16:38	17:48
上屋敷	7:24	8:19	13:04	16:39	17:49
三河上郷駅	7:30	8:25	13:10	16:45	17:55

上郷・若林線の改編について

1 運行開始からの利用者の推移

		10月	11月	12月	1月	2月	3月	4月	5月	6月	7月
月別利用者数	平日 (日数)	541人 (20日)	475人 (20日)	510人 (19日)	544人 (19日)	664人 (21日)	692人 (21日)	716人 (20日)	739人 (21日)	737人 (21日)	625人 (21日)
	土休日 (日数)	203人 (11日)	157人 (10日)	166人 (12日)	171人 (12日)	149人 (8日)	188人 (10日)	168人 (10日)	168人 (10日)	151人 (9日)	221人 (10日)
	合計	744人	632人	676人	715人	813人	880人	884人	907人	888人	846人
	対H23.10月比	1.00	0.88	0.91	0.96	1.17	1.18	1.23	1.22	1.22	1.14

- 運行開始前に行ったアンケート調査では、沿線全体の定期利用者が340人/日が見込まれたが、実際には、平日平均で35人/日の利用(目標人数の10%)
- 本路線の運行経費は、年間約2千万円(市負担金1.9千万円)

2 利用の状況(平成24年6月平日平均)

便別の車内における最大の人数 調査結果(6月平日平均)

		※		※		※		※			
三河上郷駅→若林駅	発車時間	6:41	7:26	9:32	11:32	13:32	15:32	17:09	18:09	19:09	20:02
車内最大人数(人)		1.1	3.2	1.4	0.9	1.0	1.1	2.3	1.3	0.1	0.4

		※		※		※		※			
若林駅→三河上郷駅	発車時間	7:20	8:06	10:10	12:10	14:10	16:22	17:22	18:22	19:07	20:49
車内最大人数(人)		3.0	1.9	0.8	1.1	0.9	1.2	2.9	1.3	1.1	0.5

※ 網掛けは車内最大人数「1人」を越えていない便で、定期的な利用者がいないと思われる。

- 三河上郷駅→若林駅の内、4便は定期的な利用者はいない。
- 若林駅→三河上郷駅の内、3便は定期的な利用者はいない。

↓
全体的に利用者が少ない

3 対応の方針

⇒「利用実態に合わせた減便を実施」

- 定期的な利用者がいないと思われる便を減便
- 10往復を6往復に変更
- 車両運用の効率化と共にダイヤ改正を実施
- 通学利用がない便を減便

4 減便後の便数と運行時間帯

- 朝、昼、夕各2往復
- 1日6往復の運行に変更

平成25年4月1日に改正を実施予定

5 乗降者数(平成24年6月平日平均1便当たり)

三河上郷駅→若林駅

出発時間	6:41	7:26	9:32	11:32	13:32	15:32	17:09	18:09	19:09	20:02
三河上郷駅	1.1 0	3 0	0.1 0	0.1 0	0.6 0	0.4 0	2.3 0	1.4 0	0.1 0	0.2 0
上屋敷	0 0	0.1 0	0.2 0	0 0	0 0.1	0 0.1	0 0	0 0	0 0	0 0
上和会	0.1 0.1	0.2 0	0.3 0	0 0	0 0	0 0.1	0.1 0	0.1 0.1	0 0.1	0 0
道上	0.1 0.9	0.2 0.2	0 0	0.1 0	0.1 0.1	0.1 0.1	0.5 1.2	0.1 0.1	0 0	0.2 0
南豊田病院前	0 0.1	0.1 1.5	0.2 0	0.3 0	0.4 0.2	0.6 0.1	0 0.1	0 0	0 0	0 0.1
広美工業団地北	0 0	0.1 0	0 0	0 0	0.1 0	0 0	0.2 0	0 0	0.1 0	0.1 0
下和会	0.2 0	0.3 0	0.2 0	0.1 0	0.2 0	0.2 0	0 0.6	0 0.1	0 0	0 0
下細池	0 0	0.1 0	0 0	0.1 0	0 0	0.2 0	0.2 0.1	0 0	0 0	0 0
八幡	0 0	0 0	0.1 0	0 0	0 0	0 0	0 0	0 0	0 0	0 0
細池	0 0	0.1 0.1	0.1 0	0 0	0.1 0	0 0	0 0	0 0	0 0	0.2 0
平池	0.1 0.1	0 0	0.1 0	0 0.1	0 0.1	0 0.2	0 0	0 0	0 0	0 0
上外根交差点	0.2 0	0.1 0.2	0.2 0	0.4 0.2	0 0.1	0.3 0.2	0 0.2	0 0.1	0 0.1	0 0.1
県営外根	0.1 0.1	0 0.2	0.2 0	0.3 0	0.3 0.1	0.1 0	0 0.8	0 0	0 0	0 0
六ッ辻	0 0	0 0.1	0 0.3	0 0.1	0 0.4	0 0.2	0 0	0 0.8	0 0	0 0
若林駅	0 0.6	0 1.9	0 1.2	0 0.9	0 0.7	0 1	0 0.4	0 0.4	0 0	0 0.2
利用人数(合計)	1.7 1.7	4 4	1.4 1.4	1.2 1.2	1.5 1.5	1.7 1.7	3.2 3.2	1.5 1.5	0.1 0.1	0.5 0.5

若林駅→三河上郷駅

出発時間	7:20	8:06	10:10	12:10	14:10	16:22	17:22	18:22	19:07	20:49
若林駅	1.5 0	0.9 0	0.8 0	1.2 0	0.6 0	1.2 0	2.9 0	1.3 0	1.1 0	0.5 0
六ッ辻	1 0	0 0	0.1 0	0 0	0.2 0	0.1 0	0 0	0.1 0	0 0	0.1 0
県営外根	0.1 0	0.2 0	0.1 0	0 0.5	0.1 0.3	0 0.6	0 1.1	0.5 0.8	0.1 0.3	0 0.2
上外根交差点	0.4 0	0.9 0	0 0.5	0.1 0.2	0 0	0 0.1	0.1 0	0.1 0.1	0 0.2	0.1 0.2
平池	0.2 0.1	0.1 0	0.2 0	0 0	0.1 0	0 0	0.1 0.1	0 0.1	0.1 0	0 0
細池	0 0	0 0	0.1 0	0 0	0.3 0	0 0.1	0 0.1	0 0.1	0 0	0 0
八幡	0 0.1	0 0	0 0	0 0.1	0 0	0 0.1	0 0.3	0 0	0 0	0 0
下細池	0 1	0 1	0 0	0 0	0 0	0 0	0 0	0 0	0 0	0 0.1
下和会	0.1 0	0 0	0.1 0	0.1 0.2	0.1 0	0.3 0.3	0.2 0.8	0 0.2	0 0.1	0 0.1
広美工業団地北	0 0.5	0 0	0 0	0.1 0	0 0.1	0 0	0 0.1	0 0	0 0	0 0
南豊田病院前	0 0.1	0 0.3	0 0.3	0 0.1	0.1 0.2	0.1 0.1	0 0.1	0 0.1	0 0.1	0 0.1
道上	1.1 0.1	0 0.1	0 0.1	0.1 0	0 0	0.3 0.1	0.1 0.1	0.4 0	0.1 0.2	0 0.1
上和会	0 0.2	0.1 0.2	0 0	0 0	0 0.1	0.1 0	0 0.1	0 0	0 0.3	0 0
上屋敷	0 0.1	0 0	0 0.1	0 0	0 0	0 0	0 0	0 0	0 0.1	0 0
三河上郷駅	0 2.3	0 0.6	0 0.2	0 0.5	0 0.7	0 0.9	0 0.9	0 1	0 0.3	0 0.1
利用人数(合計)	4.1 4.1	2 2	1.1 1.1	1.5 1.5	1.2 1.2	2 2	3.2 3.2	2.2 2.2	1.3 1.3	0.6 0.6

