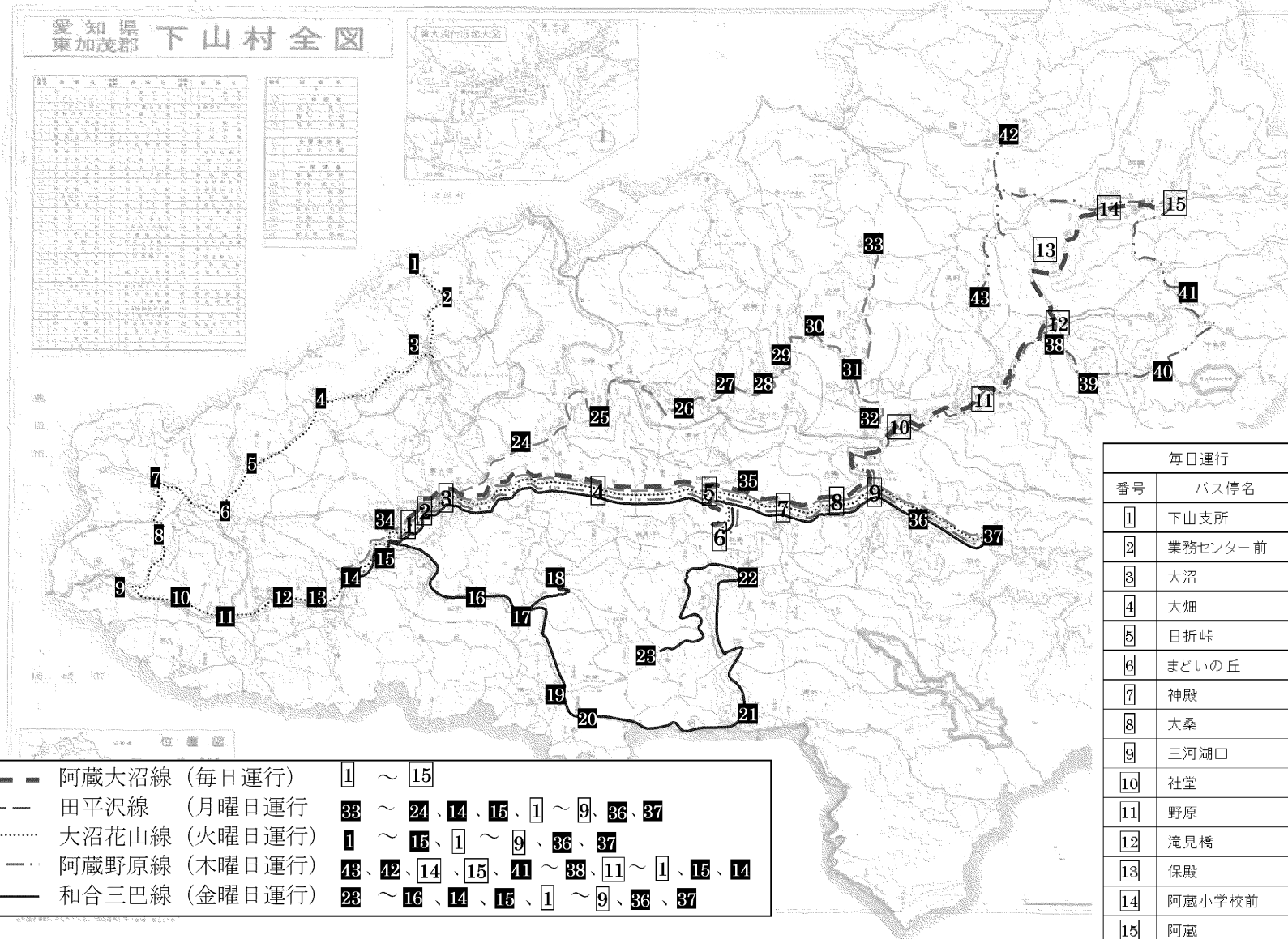


下山地域バス（しもやまバス） 概要書

1 種 別	地域バス
2 路 線 名	しもやまバス
3 変更予定日	平成25年10月1日（火）
4 運行形態の概要	<p>（変更前）</p> <ul style="list-style-type: none"> ・運行区域— <p>阿蔵大沼線（毎日運行）：阿蔵～阿蔵学校前～保殿～滝見橋～野原～社堂～三河湖口～大桑～神殿～まどいの丘～日折峠～大畑～大沼～業務センター前～下山支所</p> <p>田平沢線（月曜日運行）：大田～十王～西洞～峰洞～立岩～田平沢～栃立～平瀬～梶～A コープ～根崎～下山支所～業務センター前～大沼～大畑～日折峠～まどいの丘～神殿～大桑～三河湖口～山遊里～香恋の館</p> <p>大沼花山線（火曜日運行）：大伏～右エ門殿～切山～名牛～花沢2組～下羽根～榎ヶ田和～花沢4組～切二木～長峰～花沢団地前～花山学校下～郡界橋～A コープ～根崎～下山支所～業務センター前～大沼～大畑～日折峠～まどいの丘～神殿～大桑～三河湖口～山遊里～香恋の館</p> <p>阿蔵野原線（木曜日運行）：高野～梨野～阿蔵学校前～阿蔵～宇連野～方形～吉平～形平橋～野原～社堂～三河湖口～大桑～神殿～まどいの丘～日折峠～大畑～大沼～業務センター前～下山支所～根崎～A コープ</p> <p>和合三巴線（金曜日運行）：小松野～和合～黒坂～蘭上～蘭～小松野由ヶ入～苅安下～田折～A コープ～根崎～下山支所～業務センター前～大沼～大畑～日折峠～まどいの丘～神殿～大桑～三河湖口～山遊里～香恋の館</p> <ul style="list-style-type: none"> ・運行方法—一定時定路線運行 <p>（変更後）</p> <ul style="list-style-type: none"> ・運行区域—豊田市下山地区 ・運行方法—電話予約によるエリアデマンド方式バス運行 <p>決まった運行経路及び時刻表がなく、予約があった場合にのみ運行する方式。バス停での乗降</p>
5 変更理由	利用状況及び地域住民との協議を踏まえ、運行の効率化及び利便性向上のため
6 運行時間帯	（変更前）午前5時台 ～ 午後8時台 （変更後）午前6時 ～ 午後8時
7 運行日	（変更前）阿蔵大沼線：毎日運行 田平沢線：月曜日 大沼花山線：火曜日 阿蔵野原線：木曜日 和合三巴線：金曜日 （変更後）平日毎日（祝日および12月29日から1月3日は運休）
8 運行本数	（変更前）【平日】阿蔵大沼線：14本 田平沢線：3本 大沼花山線：3本 阿蔵野原線：3本 和合三巴線：3本 【土休日（祝日含）】阿蔵大沼線：12本 （変更後）【平日】運行日の予約状況による。 【土休日（祝日含）】運行なし

9 バス停数	（変更前）阿蔵大沼線：15箇所 大沼花山線：26箇所 田平沢線：22箇所 阿蔵野原線：21箇所 和合三巴線：21箇所 （変更後）145箇所
10 料金体系	（変更前）毎日運行路線：大人1乗車200円 曜日限定路線：大人1乗車100円 （変更後）大人1乗車：200円 ※詳細は、別添「基幹バス、地域バスの運賃体系」参照 （ただし、定期券は取扱わない。）
11 運行事業者	（変更前）西三交通株式会社 （変更後）プロポーザルにより決定
12 市の関与	運行負担金
13 運行車両	（変更前）29人乗りマイクロバス 3台 （変更後）10人乗りワゴン車（乗客用座席数：9）2台
14 接続する公共交通等	鉄 道：なし おいでんバス：下山・豊田線（大沼、下山支所、切二木ほか） 名鉄バス：大沼線（大沼、下山支所、切二木ほか） 地域バス等：足助地域バス Fコース（梨野西口・梨野橋） パークアンドライド駐車場：下山支所
15 他路線との競合区間	おいでんバス：下山・豊田線（切二木～大沼） 名鉄バス：大沼線（下山口～大沼）
16 路線概要図	次ページのとおり
17 運行表（運行ルール）	<p>（1）運行区域 豊田市下山地区内（旧下山村地区内114.18k㎡）</p> <p>（2）運行方法</p> <p>①予約について 運行事業者（予約専用番号）に利用者が電話をして予約する。予約は平日のみ（12月29日から1月3日は除く）。時間は午前9時から午後7時。予約事項は、利用日、利用時刻（乗車時刻又は降車時刻）、乗車・降車バス停名、乗車人数、及び緊急連絡のための利用者氏名と電話番号。なお復路の予約も可能。 予約受付期間は、利用日の1ヶ月前から当日1時間前までとする。</p> <p>②乗り合い乗車について バス運行であるため、乗り合い乗車を基本とする。乗り合いになるよう予約を受け付け運行する。</p> <p>③競合区間の利用案内 切二木～大沼のバス停間の重複路線となる利用予約は、まずおいでんバス及び名鉄バスの利用を案内する。</p>

下山地域バス（しもやまバス）路線概要図・・・変更前（定時定路運行）



阿蔵大沼線毎日運行

乗車料金	大人料金	200円	中学生以上
	小人料金	100円	小学生
	未就学児童	無料	保護者同伴
	身体障がい者手帳所持者	100円	
	療育手帳所持者	100円	
	車椅子等障がい者の介助者	無料	

【平日】

● 上り(阿蔵発⇒下山支所着)

バス停名	1	2	3	4	5	6	7	8	9	10	11	12	13	14	15
	阿蔵	学阿校前蔵	保殿	滝見橋	野原	社堂	三河湖口	大桑	神殿	まどいの丘	日折峠	大畑	大沼	センター前務	下山支所
	05:35	05:37	05:40	05:42	05:44	05:46	05:48	05:49	05:50	-	05:53	05:55	05:59	06:00	06:01
	06:10	06:12	06:15	06:17	06:19	06:21	06:23	06:24	06:25	-	06:28	06:30	06:34	06:35	06:36
	06:46	06:48	06:51	07:03	07:05	07:07	07:09	07:10	07:11	-	07:14	07:16	07:20	07:21	07:22
	08:40	08:42	08:45	08:47	08:49	08:51	08:53	08:54	08:55	08:59	09:01	09:03	09:07	09:08	09:09
	13:25	13:27	13:30	13:32	13:34	13:36	13:38	13:39	13:40	13:44	13:46	13:48	13:52	13:53	13:54
	14:55	14:57	15:00	15:02	15:04	15:06	15:08	15:09	15:10	15:14	15:16	15:18	15:22	15:23	15:24
	18:35	18:37	18:40	18:42	18:44	18:46	18:48	18:49	18:50	-	18:53	18:55	18:59	19:00	19:01
	19:45	19:47	19:50	19:52	19:54	19:56	19:58	19:59	20:00	-	20:03	20:05	20:09	20:10	20:11

○ 下り(下山支所発⇒阿蔵着)

バス停名	1	2	3	4	5	6	7	8	9	10	11	12	13	14	15
	下山支所	センター前務	業大沼	大畑	日折峠	まどいの丘	神殿	大桑	三河湖口	社堂	野原	滝見橋	保殿	阿蔵前校	阿蔵
	08:05	08:06	08:07	08:11	08:13	-	08:16	08:17	08:18	08:20	08:22	08:24	08:26	08:29	08:31
	09:15	09:16	09:17	09:21	09:23	09:25	09:29	09:30	09:31	09:33	09:35	09:37	09:39	09:42	09:44
	14:10	14:11	14:12	14:16	14:18	14:20	14:24	14:25	14:26	14:28	14:30	14:32	14:34	14:37	14:39
	17:37	17:38	17:39	17:43	17:45	-	17:48	17:49	17:50	17:52	17:54	17:56	18:08	18:11	18:13
	19:05	19:06	19:07	19:11	19:13	-	19:16	19:17	19:18	19:20	19:22	19:24	19:26	19:29	19:31
	20:20	20:21	20:22	20:26	20:28	-	20:31	20:32	20:33	20:35	20:37	20:39	20:41	20:44	20:46

【土休日】

● 上り(阿蔵発⇒下山支所着)

バス停名	1	2	3	4	5	6	7	8	9	10	11	12	13	14	15
	阿蔵	学阿校前蔵	保殿	滝見橋	野原	社堂	三河湖口	大桑	神殿	まどいの丘	日折峠	大畑	大沼	センター前務	下山支所
	06:10	06:12	06:15	06:17	06:19	06:21	06:23	06:24	06:25	-	06:28	06:31	06:34	06:35	06:36
	07:10	07:12	07:15	07:17	07:19	07:21	07:23	07:24	07:25	-	07:28	07:31	07:34	07:35	07:36
	09:30	09:32	09:35	09:37	09:39	09:41	09:43	09:44	09:45	-	09:48	09:51	09:54	09:55	09:56
	11:20	11:22	11:25	11:27	11:29	11:31	11:33	11:34	11:35	-	11:38	11:41	11:44	11:45	11:46
	13:30	13:32	13:35	13:37	13:39	13:41	13:43	13:44	13:45	-	13:48	13:51	13:54	13:55	13:56
	15:20	15:22	15:25	15:27	15:29	15:31	15:33	15:34	15:35	-	15:38	15:41	15:44	15:45	15:46
	16:30	16:32	16:35	16:37	16:39	16:41	16:43	16:44	16:45	-	16:48	16:51	16:54	16:55	16:56

○ 下り(下山支所発⇒阿蔵着)

バス停名	1	2	3	4	5	6	7	8	9	10	11	12	13	14	15
	下山支所	センター前務	業大沼	大畑	日折峠	まどいの丘	神殿	大桑	三河湖口	社堂	野原	滝見橋	保殿	学阿校前蔵	阿蔵
	08:10	08:11	08:12	08:16	08:18	-	08:21	08:22	08:23	08:25	08:27	08:29	08:31	08:34	08:36
	11:55	11:56	11:57	12:01	12:03	-	12:06	12:07	12:08	12:10	12:12	12:14	12:16	12:19	12:21
	14:10	14:11	14:12	14:16	14:18	-	14:21	14:22	14:23	14:25	14:27	14:29	14:31	14:34	14:36
	15:55	15:56	15:57	16:01	16:03	-	16:06	16:07	16:08	16:10	16:12	16:14	16:16	16:19	16:21
	17:50	17:51	17:52	17:56	17:58	-	18:01	18:02	18:03	18:05	18:07	18:09	18:11	18:14	18:16

しもやまバス

曜日運行

時刻表

乗車料金	大人料金	100円	
	小人料金	50円	小学生
	未就学児	無料	保護者同伴
	身体障がい者手帳所持者	50円	
	療育手帳所持者	50円	
	車椅子等障がい者の介助者	無料	

① 田平沢線 月曜日運行

朝		昼		夕	
乗降場所	時刻	乗降場所	時刻	乗降場所	時刻
大田	8:23	Aコープ	12:00	Aコープ	15:00
十王	8:26	根崎	12:01	根崎	15:01
西洞	8:32	下山支所	12:04	下山支所	15:04
峰洞	8:33	業務センター前	12:05	業務センター前	15:05
立岩	8:36	大沼	12:06	大沼	15:06
田平沢	8:37	大畑	12:10	大畑	15:10
栃立	8:39	日折峠	12:12	日折峠	15:12
平瀬	8:43	まどいの丘	12:14	まどいの丘	15:14
梶	8:45	十王	12:33	十王	15:33
Aコープ	8:52	大田	12:36	大田	15:36
根崎	8:53	西洞	12:41	西洞	15:41
下山支所	8:56	峰洞	12:42	峰洞	15:42
業務センター前	8:57	立岩	12:45	立岩	15:45
大沼	8:58	田平沢	12:46	田平沢	15:46
大畑	9:02	栃立	12:48	栃立	15:48
日折峠	9:04	平瀬	12:52	平瀬	15:52
まどいの丘	9:06	梶	12:54	梶	15:54
神殿	9:10	Aコープ	13:01		
大桑	9:11	根崎	13:02		
三河湖口	9:12	下山支所	13:05		
山遊里	9:13	業務センター前	13:06		
香恋の館	9:16	大沼	13:07		
		大畑	13:11		
		日折峠	13:13		
		まどいの丘	13:15		
		神殿	13:19		
		大桑	13:20		
		三河湖口	13:21		
		山遊里	13:22		
		香恋の館	13:25		

② 大沼花山線 火曜日運行

朝		昼		夕	
乗降場所	時刻	乗降場所	時刻	乗降場所	時刻
大伏	8:30	香恋の館	12:00	香恋の館	15:00
右工門殿	8:31	山遊里	12:03	山遊里	15:03
切山	8:34	三河湖口	12:04	三河湖口	15:04
名牛	8:37	大桑	12:05	大桑	15:05
花沢2組	8:40	神殿	12:06	神殿	15:06
下羽根	8:42	まどいの丘	12:10	まどいの丘	15:10
槇ヶ田和	8:44	日折峠	12:12	日折峠	15:12
花沢4組	8:46	大畑	12:14	大畑	15:14
切二木	8:48	大沼	12:18	大沼	15:18
長峰	8:49	業務センター前	12:19	業務センター前	15:19
花沢団地前	8:50	下山支所	12:20	下山支所	15:20
花山学校下	8:51	根崎	12:23	根崎	15:23
郡界橋	8:53	Aコープ	12:24	Aコープ	15:24
Aコープ	8:54	郡界橋	12:25	郡界橋	15:25
根崎	8:55	花山学校下	12:27	花山学校下	15:27
下山支所	8:58	花沢団地前	12:28	花沢団地前	15:28
業務センター前	8:59	長峰	12:29	長峰	15:29
大沼	9:00	切二木	12:30	切二木	15:30
大畑	9:04	花沢4組	12:32	花沢4組	15:32
日折峠	9:06	槇ヶ田和	12:34	槇ヶ田和	15:34
まどいの丘	9:08	下羽根	12:36	下羽根	15:36
神殿	9:12	花沢2組	12:38	花沢2組	15:38
大桑	9:13	名牛	12:41	名牛	15:41
三河湖口	9:14	切山	12:44	切山	15:44
山遊里	9:15	右工門殿	12:47	右工門殿	15:47
香恋の館	9:18	大伏	12:48	大伏	15:48
		Aコープ	13:03		
		根崎	13:04		
		下山支所	13:07		
		業務センター前	13:08		
		大沼	13:09		
		大畑	13:13		
		日折峠	13:15		
		まどいの丘	13:17		
		神殿	13:21		
		大桑	13:22		
		三河湖口	13:23		
		山遊里	13:24		
		香恋の館	13:27		

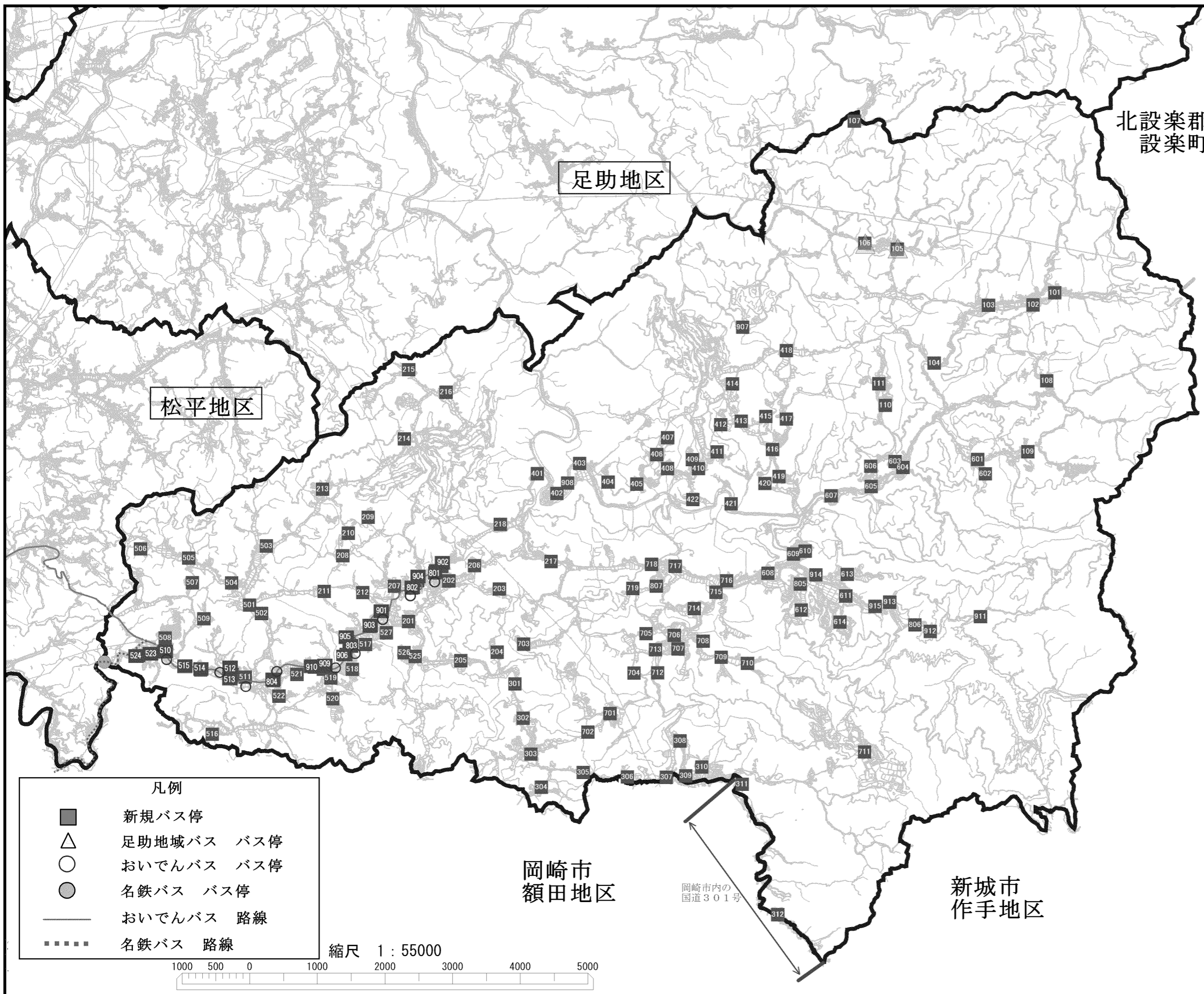
③ 阿蔵野原線 木曜日運行

朝		昼		夕	
乗降場所	時刻	乗降場所	時刻	乗降場所	時刻
高野	8:30	Aコープ	12:00	Aコープ	15:00
梨野	8:36	根崎	12:01	根崎	15:01
阿蔵学校前	8:39	下山支所	12:04	下山支所	15:04
阿蔵	8:41	業務センター前	12:05	業務センター前	15:05
宇連野	8:45	大沼	12:06	大沼	15:06
方形	8:49	大畑	12:10	大畑	15:10
吉平	8:50	日折峠	12:12	日折峠	15:12
形平橋	8:52	まどいの丘	12:14	まどいの丘	15:14
野原	8:55	神殿	12:18	神殿	15:18
社堂	8:58	大桑	12:19	大桑	15:19
三河湖口	9:01	三河湖口	12:20	三河湖口	15:20
大桑	9:02	社堂	12:23	社堂	15:23
神殿	9:03	野原	12:26	野原	15:26
まどいの丘	9:07	形平橋	12:29	形平橋	15:29
日折峠	9:09	吉平	12:31	吉平	15:31
大畑	9:11	方形	12:32	方形	15:32
大沼	9:15	宇連野	12:36	宇連野	15:36
業務センター前	9:16	阿蔵	12:40	阿蔵	15:40
下山支所	9:17	阿蔵学校前	12:42	阿蔵学校前	15:42
根崎	9:20	梨野	12:45	梨野	15:45
Aコープ	9:21	高野	12:51	高野	15:51
		野原	12:54		
		社堂	12:57		
		三河湖口	13:00		
		大桑	13:01		
		神殿	13:02		
		まどいの丘	13:06		
		日折峠	13:08		
		大畑	13:10		
		大沼	13:14		
		業務センター前	13:15		
		下山支所	13:16		
		根崎	13:19		
		Aコープ	13:20		

④ 和合三巴線 金曜日運行

朝		昼		夕	
乗降場所	時刻	乗降場所	時刻	乗降場所	時刻
小松野	8:30	香恋の館	12:00	香恋の館	15:00
和合	8:36	山遊里	12:03	山遊里	15:03
黒坂	8:42	三河湖口	12:04	三河湖口	15:04
蘭上	8:46	大桑	12:05	大桑	15:05
蘭	8:47	神殿	12:06	神殿	15:06
小松野由ヶ入	8:51	まどいの丘	12:10	まどいの丘	15:10
苺安下	8:53	日折峠	12:12	日折峠	15:12
田折	8:55	大畑	12:14	大畑	15:14
Aコープ	8:59	大沼	12:18	大沼	15:18
根崎	9:00	業務センター前	12:19	業務センター前	15:19
下山支所	9:03	下山支所	12:20	下山支所	15:20
業務センター前	9:04	根崎	12:23	根崎	15:23
大沼	9:05	Aコープ	12:24	Aコープ	15:24
大畑	9:09	田折	12:28	田折	15:28
日折峠	9:11	苺安下	12:30	苺安下	15:30
まどいの丘	9:13	小松野由ヶ入	12:32	小松野由ヶ入	15:32
神殿	9:17	蘭	12:36	蘭	15:36
大桑	9:18	蘭上	12:37	蘭上	15:37
三河湖口	9:19	黒坂	12:41	黒坂	15:41
山遊里	9:20	和合	12:47	和合	15:47
香恋の館	9:23	小松野	12:53	小松野	15:53
		Aコープ	13:03		
		根崎	13:04		
		下山支所	13:07		
		業務センター前	13:08		
		大沼	13:09		
		大畑	13:13		
		日折峠	13:15		
		まどいの丘	13:17		
		神殿	13:21		
		大桑	13:22		
		三河湖口	13:23		
		山遊里	13:24		
		香恋の館	13:27		

下山地域バス（しもやまバス）路線概要図・・・デマンド運行



番号	バス停名	番号	バス停名
101	阿蔵上	511	花沢団地東
102	阿蔵中	512	花沢団地西
103	阿蔵下	513	花五コミュニティ前
104	保殿	514	花沢柵口
105	梨野上	515	花沢ハマイバ
106	梨野下	516	蕪木集会所
107	梨野田ノ尻	517	下山田代入
108	宇連野本郷	518	市場憩の家
109	宇連野方形	519	嶋集会所前
110	高野柳	520	長照寺前
111	高野前田	521	中央集会所前
201	大沼1組集会所	522	下山田代西上団地
202	大沼鳥屋	523	日影上
203	大沼蔵廻	524	日影下
204	大沼苅安	525	川合業務店前
205	大沼七ツ石	526	田折折地洞
206	大沼住宅	527	田折
207	下山中学校下	601	野原吉平
208	大沼芦ヶ入	602	野原辰ノ本
209	大洞団地	603	野原田中
210	さつき台団地	604	野原田中口
211	大沼乗越	605	野原集会所前
212	大沼広畑	606	野原上ヶ井
213	大沼名牛	607	野原西畑
214	大沼切山	608	大桑
215	大沼大伏	609	東部こども園
216	大沼右工門殿	610	光照寺下
217	大畑集会所	611	羽布集会所
218	梶集会所	612	羽布小松沢
301	蘭下海道	613	羽布大日掛
302	蘭大下	614	羽布大石
303	蘭集会所	701	小松野宮下
304	蘭新田	702	小松野向田
305	蘭分里	703	小松野由ヶ入
306	黒坂柱縄手	704	和合岩倉
307	黒坂沼	705	和合石ノ塔
308	黒坂下田	706	和合集会所
309	黒坂集会所	707	和合日影
310	黒坂羽根坂	708	和合杣沢
311	黒坂大空	709	和合酒屋
312	黒坂下切	710	和合山口
401	平瀬築瀬	711	パイロット
402	平瀬憩の家	712	和合オノ神
403	田平沢成瀬	713	和合北山
404	お茶工場前	714	神殿荻島
405	高福寺	715	神殿新井
406	田平沢森越	716	ライスセンター前
407	田平沢日隠	717	神殿中切
408	澤井商店前	718	日折峠
409	立岩社端	719	神殿芦原子
410	広域農道辻	801	大沼
411	立岩峰洞	802	下山交流館
412	東大林上半	803	新井前東
413	東大林西洞	804	花山学校下
414	東大林花ノ木	805	巴ヶ丘小学校
415	東大林岩本	806	三河湖
416	東大林集会所前	807	まどいの丘
417	東大林桑原	901	サークルK下山
418	東大林大田	902	近藤商店
419	東大林本入	903	下山の里
420	東大林浪松	904	高橋医院
421	立岩ヒジガミ	905	下山クリニック
422	立岩杓子沢	906	荻野歯科
501	花沢東松本	907	三河高原キャンプ村
502	花沢柳本	908	平瀬ヤナ
503	白山神社前	909	荻利岐
504	花沢芦原	910	タカギ園芸
505	花三集会所前	911	腰掛山荘
506	うぐいす団地口	912	三河路
507	岩波美団地口	913	香恋の館
508	西ノ入団地集会所前	914	山遊里
509	新桜平団地口	915	かじか苑
510	切二木バス停前		

◆定義

1. 大人と小人の区分

大人	中学生以上のもの
小人	小学生以下のもの
未就学児	小学校入学前のもの

2. 障がい者等

- 身体障害者福祉法（昭和24年法律第283号）第15条の規定により身体障害者手帳の交付を受けているもの及びその介護者
- 精神保健及び精神障害者福祉に関する法律（昭和25年法律第123号）第45条の規定により精神障害者保健福祉手帳の交付を受けているもの及びその介護者
- 知的障害者福祉法（昭和35年法律第37号）第12条第1項に規定する知的障害者構成相談所又は児童福祉法（昭和22年法律第164号）第15条に規定する児童相談所において療育手帳の交付を受けているもの及びその介護者

3. 通学とは

「通学」とは、学校教育法（昭和22年法律第26号）第1条の規定による小学校、中学校、高等学校、中等教育学校、大学、高等専門学校、盲学校、聾学校、養護学校に通うことを言い、その他は東海旅客鉄道株式会社学校及び救護施設指定取扱規則等に準じて豊田市が認める学校に通うことを言う。

4. 割引後の端数処理

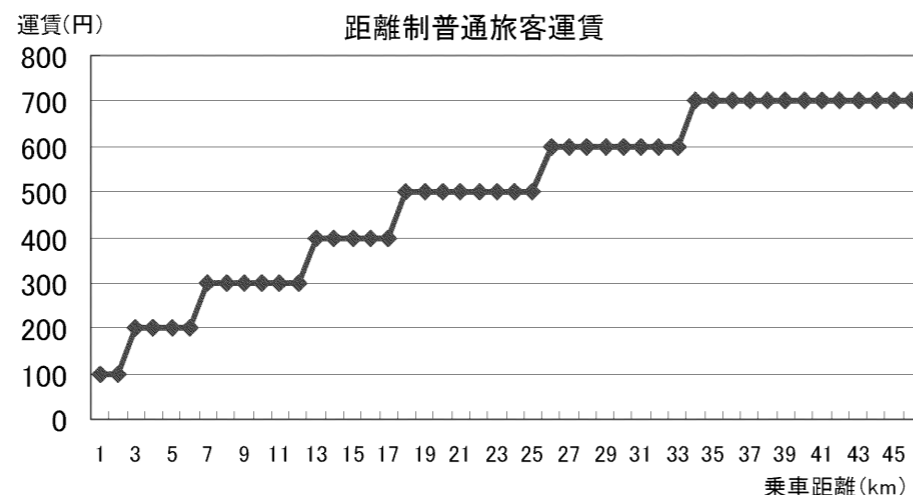
運賃等の各種割引後に生じる10円未満の端数は、四捨五入するものとする。

◆基幹バスの運賃体系

1. 普通旅客運賃

距離制普通旅客運賃表（大人）

距離	料金(円)
～2km	100
2km超～6km	200
6km超～12km	300
12km超～17km	400
17km超～25km	500
25km超～33km	600
33km超～	700



●小人普通旅客運賃

・小人普通旅客運賃は大人普通旅客運賃の半額。未就学児は無料とする（原則として保護者同伴が条件）。

●障がい者等の割引

・普通旅客運賃の50%を割引く（介護者の人数制限は設けない）。

2. 回数券及び定期券

(1) 回数券

・500円券11枚で5000円、1000円券11枚で10000円、2000円券11枚で20000円、3000円券11枚で30000円の回数券を発行する。

(2) 定期券

- 「大人」及び「小人」のそれぞれに、「普通定期券」及び「通学定期券」を設定する（合計4種類）。
- 期間は、「1ヶ月定期」、「3ヶ月定期」、「6ヶ月定期」の3種類。
- 通学定期券の金額は普通定期券金額の半額（50%）とする。

④ 普通定期券金額の計算方法は下記の通り。

【1ヶ月定期】利用区間の往復普通旅客運賃の20日間に相当する金額。

【3ヶ月定期】1ヶ月定期券金額を3倍して、5%引きした金額。

【6ヶ月定期】1ヶ月定期券金額を6倍して、10%引きした金額。

⑤ 複数の基幹バス路線を乗り継ぐ場合は、通算乗車距離による運賃で計算する（ただし、基幹バス運賃体系適用路線と交通事業者が単独で運行する路線を乗り継ぐ定期券は設定しない）。

(3) 作成及び販売等

①回数券及び定期券は豊田市が作成・印刷し、各路線を担当する事業者が販売する。

②複数の基幹バス路線を乗り継ぐ定期券（通し定期券）の収入は、各路線の利用距離によって按分する。

③回数券及び定期券を払い戻す際の計算式は以下のとおりとする。

回数券	販売金額－使用済金額
定期券（経過日数が1ヶ月未満）	販売金額－（利用区間の往復普通旅客運賃×経過日数）
定期券（経過日数が1ヶ月以上）	販売金額－（経過月数定期券金額＋利用区間の往復普通旅客運賃×経過日数）

3. その他

①基幹バス運賃体系は、住民・交通事業者・豊田市が共働で運行する「基幹バス」路線に適用する。

②豊田市の区域外を乗降地のいずれかとする利用の場合、基幹バス運賃体系は適用しない。

③TDM施策（通勤割引きなど）、高齢者外出支援策（敬老パスなど）、交通安全施策（免許返納制度など）等と連携した運賃制度を、将来に向けて検討する。

④教育委員会が通学困難者と認定した小中学生に限り使用可能な「通学困難者支援定期券」を設定する。金額等の詳細は、裏面の通り。

◆地域バス等の運賃体系

1. 普通旅客運賃（大人）

○平日毎日運行路線 1乗車200円 ○曜日限定運行路線 1乗車100円

2. 小人、障がい者等の運賃

○基幹バス運賃体系と同じとする。

3. 回数券及び定期券

(1) 回数券

○基幹バス運賃体系と同じとする。

(2) 定期券

○種類、期間、計算方法は基幹バス運賃体系と同じとする。

○地域バス等と基幹バスを乗り継ぐ場合、地域バス等と地域バス等を乗り継ぐ「通し定期券」は設定しない。それぞれの定期券を使用する。

(3) 作成および販売等

○基幹バス料金運賃と同じとする。

4. その他

○上記1～3を地域バス等の運賃体系の原則とするが、「地域の実情に応じて、地域が主体となって企画・運営する」という地域バス等の趣旨に基づき、各地域における独自の取り組み・工夫を尊重するものとする。（例：地域協力金を徴収し、通学定期券の購入費を補助する、等）

○学校統廃合を条件に運行中の、一般混乗可能なスクールバスについて、当面は現状を維持する。

◆「通学困難者支援定期券」の新設について

1. 豊田市教育委員会が「通学困難者（※）」として認定した児童・生徒に限り使用可能な、「通学困難者支援定期券」を新設する。
2. 販売定期券の通用期間は、「1ヶ月」、「3ヶ月」、「6ヶ月」の3種類。
3. 販売金額は、小学生及び中学生の区分無く、一律下記のとおり。
 - 【1ヶ月】 1, 000円
 - 【3ヶ月】 3, 000円
 - 【6ヶ月】 6, 000円
4. 有効期間が各月の1日から末日までの月単位での販売とし、月の途中で購入した場合でも差額の返還等を行わない。
5. 転校等により不要となった場合の払戻し金額は、未使用月数分の金額とする。

※ 参考『通学困難者等として認定される児童・生徒』

- (1) 学校への片道の通学距離が、小学校にあっては4キロメートル、中学校にあっては6キロメートル以上となる者
- (2) 学校が指定する通学手段及び通学路を利用する場合において、片道の通学時間が60分以上となる者
- (3) 学校が従前から電車通学を認めていた校区に居住する者で、レールバスの廃止に伴い通学に要する経費が極端に増加するもの