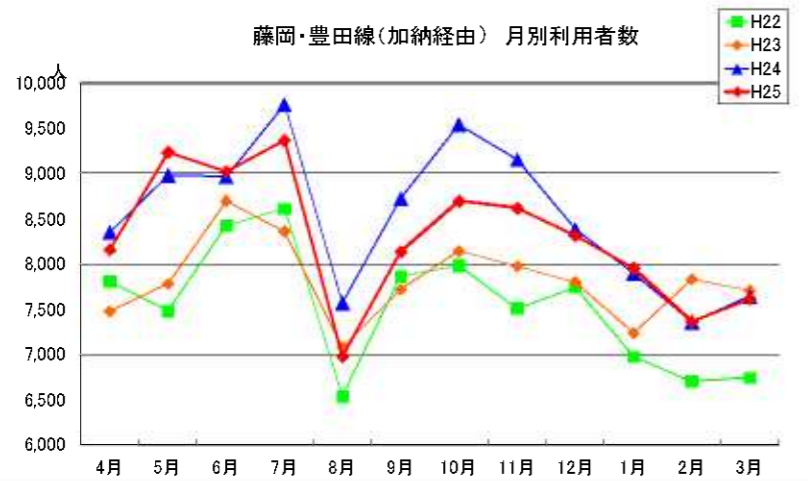


平成25年度 基幹バスの利用状況について(※グラフは過去4年分のみ表示)

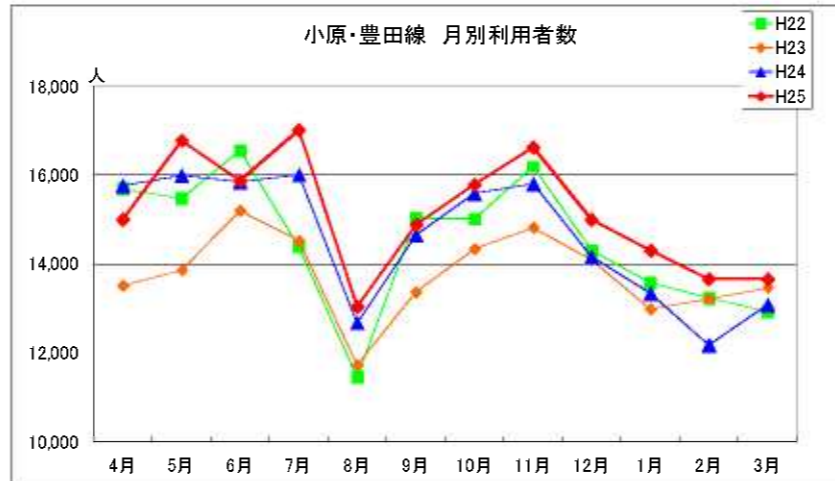
① 藤岡・豊田線(加納経由) (人)

	4月	5月	6月	7月	8月	9月	10月	11月	12月	1月	2月	3月	合計
H20	5,396	5,732	6,263	6,907	5,531	6,715	6,819	6,132	6,249	5,961	5,684	6,070	73,461
H21	6,527	6,803	7,584	7,851	5,933	6,984	7,137	7,046	7,171	6,730	6,652	6,745	83,163
H22	7,808	7,484	8,426	8,612	6,538	7,868	7,985	7,508	7,742	6,977	6,704	6,742	90,394
H23	7,478	7,784	8,700	8,360	7,078	7,721	8,146	7,979	7,801	7,239	7,835	7,709	93,830
H24	8,350	8,983	8,965	9,768	7,572	8,725	9,542	9,157	8,385	7,897	7,359	7,647	102,350
H25	8,159	9,240	9,025	9,373	6,976	8,140	8,700	8,620	8,317	7,958	7,364	7,618	99,490



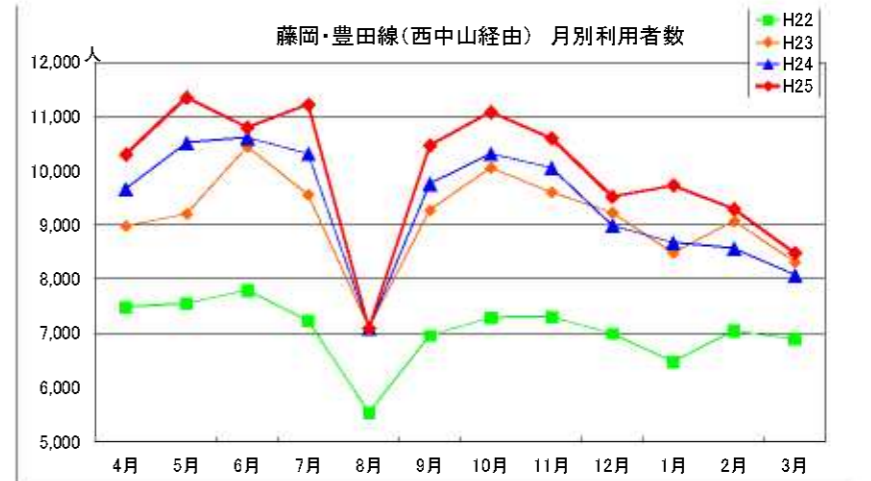
② 小原・豊田線 (人)

	4月	5月	6月	7月	8月	9月	10月	11月	12月	1月	2月	3月	合計
H20	10,173	11,231	11,118	12,194	9,381	12,809	12,775	11,937	11,399	11,498	10,367	10,498	135,380
H21	13,531	13,814	14,789	14,540	10,554	13,373	12,668	13,205	12,554	11,725	11,141	11,741	153,635
H22	15,697	15,485	16,560	14,363	11,464	15,042	15,022	16,203	14,309	13,580	13,241	12,936	173,922
H23	13,525	13,865	15,213	14,524	11,727	13,371	14,346	14,822	14,092	12,991	13,218	13,470	165,164
H24	15,767	16,005	15,856	16,009	12,677	14,663	15,604	15,811	14,165	13,343	12,188	13,092	175,180
H25	15,065	16,783	15,887	17,025	13,047	14,886	15,799	16,637	15,004	14,319	13,663	13,670	181,725



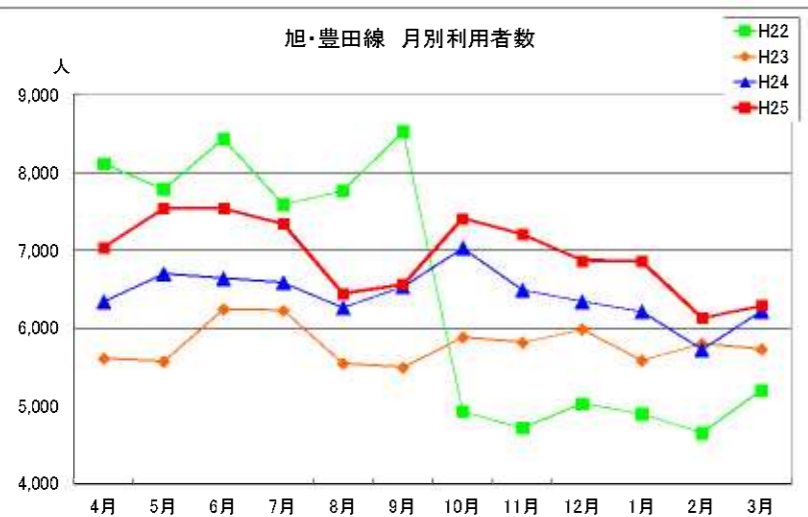
③ 藤岡・豊田線(西中山経由) (人)

	4月	5月	6月	7月	8月	9月	10月	11月	12月	1月	2月	3月	合計
H20	4,885	5,266	5,457	5,459	4,786	5,697	5,922	5,282	5,736	4,992	5,220	5,683	64,385
H21	7,438	6,419	7,068	7,140	5,409	6,422	6,153	5,804	6,151	5,863	5,926	6,284	76,097
H22	7,490	7,555	7,798	7,240	5,544	6,961	7,290	7,304	7,000	6,478	7,056	6,893	84,609
H23	8,985	9,208	10,454	9,561	7,121	9,283	10,057	9,608	9,234	8,490	9,075	8,320	109,396
H24	9,666	10,526	10,613	10,315	7,095	9,762	10,320	10,061	8,997	8,682	8,569	8,083	112,689
H25	10,312	11,362	10,802	11,225	7,097	10,471	11,092	10,604	9,526	9,732	9,299	8,488	120,010



④ 旭・豊田線 (人)

	4月	5月	6月	7月	8月	9月	10月	11月	12月	1月	2月	3月	計
H20	6,354	6,610	6,284	6,868	6,057	6,814	7,028	6,332	6,782	6,321	6,381	6,419	78,250
H21	8,007	7,405	7,867	8,092	6,581	7,088	7,182	6,840	7,231	6,865	6,399	7,422	86,978
H22	8,120	7,790	8,441	7,592	7,771	8,530	4,931	4,713	5,033	4,897	4,653	5,206	77,677
H23	5,608	5,574	6,242	6,228	5,548	5,496	5,882	5,815	5,986	5,583	5,802	5,729	69,493
H24	6,341	6,700	6,640	6,580	6,261	6,535	7,032	6,494	6,345	6,212	5,729	6,224	77,093
H25	7,042	7,543	7,541	7,345	6,442	6,558	7,413	7,212	6,871	6,859	6,130	6,291	83,247



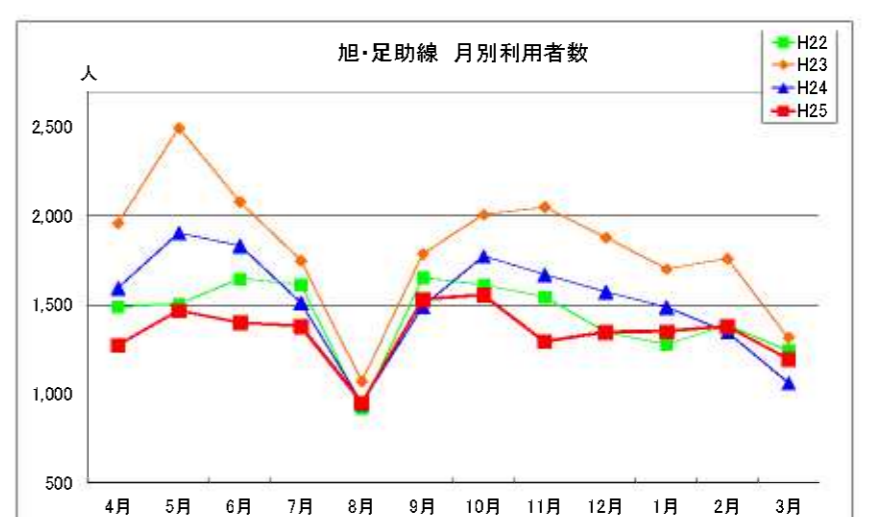
⑤ 豊田・渋谷線 (人)

	4月	5月	6月	7月	8月	9月	10月	11月	12月	1月	2月	3月	合計
H20	7,940	8,154	8,444	9,074	8,206	8,378	9,162	8,543	8,741	8,436	7,840	8,169	101,087
H21	9,028	8,274	8,720	9,653	7,949	8,098	8,756	7,829	7,642	8,414	8,057	9,342	101,762
H22	10,267	9,674	10,173	9,696	7,316	7,804	11,821	11,166	11,531	10,769	10,143	10,867	121,227
H23	12,310	12,505	13,290	13,653	11,583	11,731	12,538	11,809	12,721	11,303	12,539	12,577	148,559
H24	14,162	14,058	13,985	14,645	12,519	12,691	14,386	13,602	13,740	12,992	12,189	13,647	162,616
H25	14,505	15,070	14,832	15,681	12,802	13,498	14,452	13,728	14,162	13,246	12,532	13,325	167,833



⑥ 旭・足助線(旧旭・新盛線) (人)

	4月	5月	6月	7月	8月	9月	10月	11月	12月	1月	2月	3月	合計
H20	1,106	1,101	1,207	1,262	843	1,260	1,200	1,048	1,081	1,067	1,057	975	13,207
H21	1,492	1,419	1,615	1,634	1,058	1,402	1,316	1,381	1,261	1,228	1,389	1,202	16,397
H22	1,488	1,506	1,649	1,614	918	1,655	1,613	1,544	1,346	1,281	1,389	1,243	17,246
H23	1,960	2,495	2,080	1,750	1,072	1,788	2,010	2,051	1,879	1,704	1,761	1,317	21,867
H24	1,595	1,906	1,832	1,512	949	1,490	1,775	1,671	1,573	1,487	1,349	1,062	18,201
H25	1,275	1,470	1,403	1,381	951	1,532	1,557	1,295	1,346	1,351	1,380	1,196	16,137



1 豊田市基幹バス(とよたおいでんバス)の利用状況等(平成25年4月~平成26年3月)

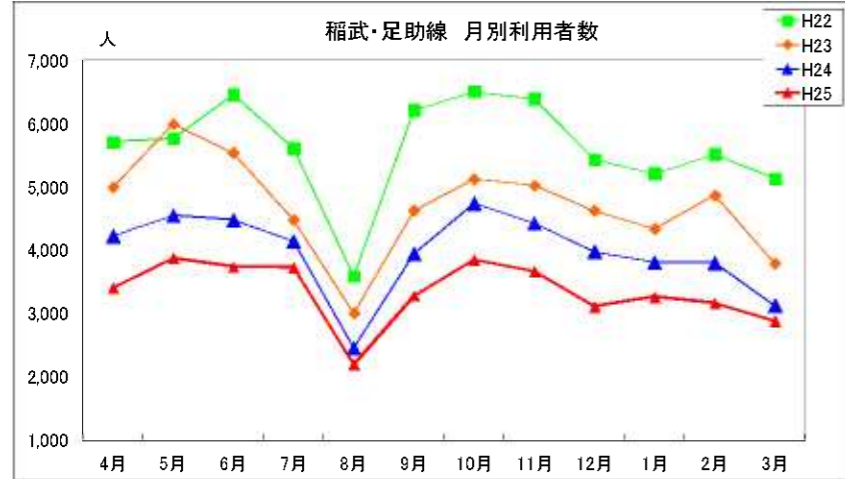
- (1) 平成25年度におけるとよたおいでんバス14路線の総利用者数は、2,117,844人で、前年度と比較して102%(43,415人増)となりました。また日平均利用者は、5,802人となりました。
- (2) 利用者数の多い路線は、「豊田東環状線」、「保見・豊田線」、「土橋・トヨタ記念病院線」です。

2 豊田市地域バスの利用状況(平成25年4月~平成26年3月)

- (1) 平成25年度における地域バス17地域の総利用者数は、264,510人の利用で、前年度と比較して103%(8,675人増)となりました。
- (2) 利用者数の多い路線は、「高岡ふれあいバス」、「藤岡地域バス(ふじバス)」、「松平ともえ号」です。

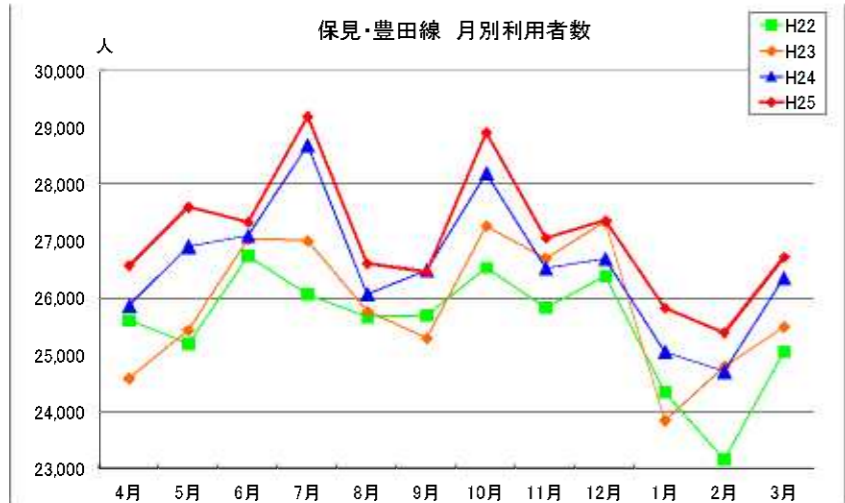
㊦ 稲武・足助線

	4月	5月	6月	7月	8月	9月	10月	11月	12月	1月	2月	3月	計
H20	6,189	6,530	6,805	6,645	3,887	6,458	7,277	6,295	6,146	5,981	6,130	5,287	73,610
H21	6,527	6,270	7,215	6,482	4,064	6,553	6,249	6,060	5,884	5,529	5,892	5,313	72,019
H22	5,795	5,760	6,456	5,606	3,583	6,206	6,498	6,390	5,430	5,202	5,506	5,128	67,470
H23	4,990	5,990	5,532	4,472	2,999	4,619	5,119	5,020	4,619	4,336	4,867	3,783	56,346
H24	4,220	4,546	4,476	4,140	2,448	3,935	4,735	4,423	3,973	3,806	3,901	3,118	47,621
H25	3,398	3,873	3,733	3,726	2,190	3,272	3,846	3,664	3,107	3,258	3,157	2,876	40,109



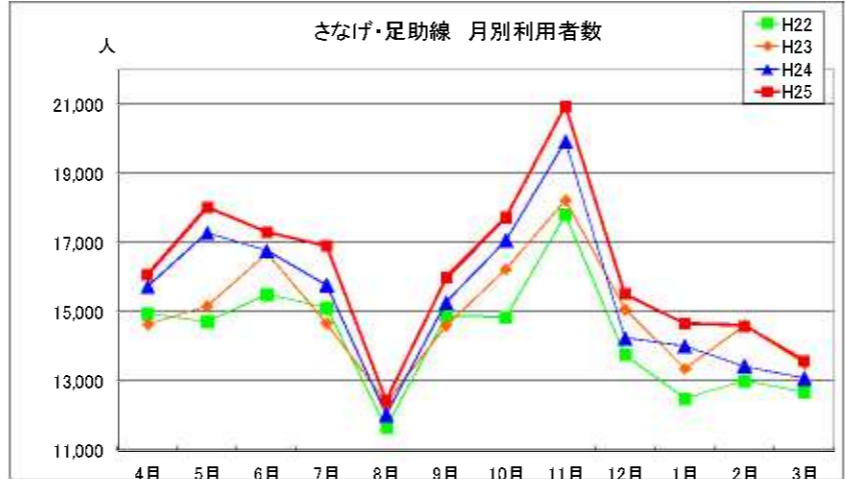
㊦ 保見・豊田線

	4月	5月	6月	7月	8月	9月	10月	11月	12月	1月	2月	3月	合計
H20	23,805	24,357	24,795	26,656	25,613	24,979	28,035	23,894	25,156	23,477	23,312	24,789	298,866
H21	23,891	24,397	26,976	28,050	24,583	24,849	25,945	24,283	25,323	23,216	22,678	25,207	299,398
H22	25,614	25,198	26,744	26,068	25,672	25,695	26,534	25,833	26,390	24,343	23,162	25,055	306,308
H23	24,588	25,442	27,042	27,014	25,768	25,297	27,268	26,699	27,347	23,850	24,793	25,494	310,602
H24	25,877	26,914	27,102	28,691	26,068	26,497	28,200	26,524	26,694	25,056	24,708	26,359	318,890
H25	26,575	27,604	27,338	29,199	26,611	26,456	28,916	27,062	27,370	25,826	25,393	26,722	325,072



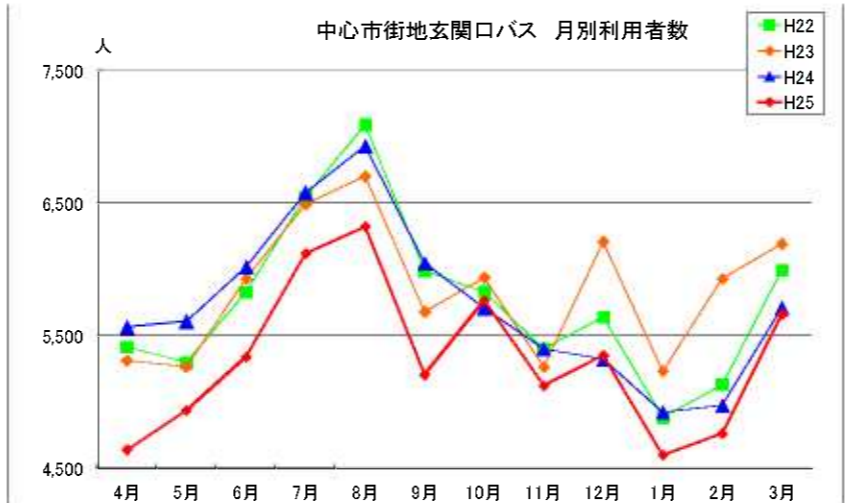
㊦ さなげ・足助線

	4月	5月	6月	7月	8月	9月	10月	11月	12月	1月	2月	3月	合計
H20	14,205	14,024	14,256	13,794	11,081	13,574	14,918	16,401	12,554	11,902	12,054	12,044	160,807
H21	13,318	13,143	14,158	13,898	11,340	13,405	13,382	16,053	12,646	11,796	12,933	13,182	159,254
H22	14,955	14,726	15,515	15,124	11,662	14,896	14,859	17,822	13,760	12,495	13,017	12,693	171,524
H23	14,644	15,171	16,702	14,671	12,393	14,616	16,239	18,237	15,086	13,370	14,619	13,517	179,265
H24	15,740	17,301	16,776	15,786	12,033	15,290	17,070	19,938	14,262	14,016	13,435	13,102	184,749
H25	16,077	18,043	17,315	16,908	12,445	15,999	17,736	20,954	15,525	14,669	14,604	13,610	193,885



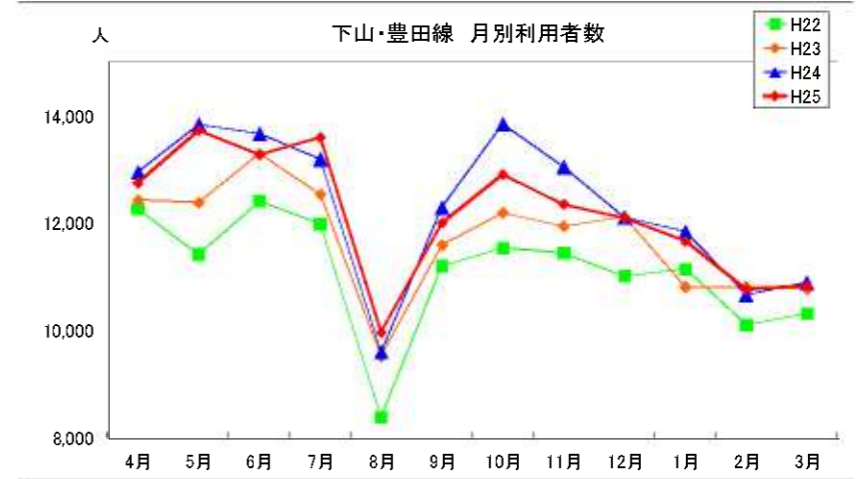
㊦ 中心市街地玄関口バス

	4月	5月	6月	7月	8月	9月	10月	11月	12月	1月	2月	3月	合計
H19	9,380	9,999	10,344	11,314	11,797	10,713	10,846	9,009	9,470	5,828	5,909	6,789	111,398
H20	6,123	5,880	6,302	7,197	7,779	6,536	6,357	5,507	5,817	5,354	5,229	5,994	74,075
H21	5,810	6,077	6,475	7,031	7,202	5,859	6,183	5,258	5,602	5,300	5,486	6,189	72,472
H22	5,419	5,300	5,831	6,551	7,095	5,992	5,834	5,402	5,644	4,884	5,134	5,996	69,082
H23	5,314	5,268	5,932	6,493	6,705	5,684	5,940	5,268	6,210	5,236	5,932	6,197	70,179
H24	5,567	5,609	6,021	6,583	6,935	6,050	5,712	5,403	5,325	4,925	4,976	5,714	68,820
H25	4,642	4,937	5,343	6,123	6,326	5,208	5,789	5,127	5,354	4,693	4,766	5,665	63,883



㊦ 下山・豊田線

	4月	5月	6月	7月	8月	9月	10月	11月	12月	1月	2月	3月	合計
H20	10,149	10,745	11,408	11,244	8,333	11,154	11,797	10,457	10,551	9,970	9,266	10,918	125,992
H21	11,530	10,820	11,808	11,404	7,700	10,329	10,981	9,998	10,463	9,877	9,363	9,381	123,654
H22	12,260	11,415	12,406	11,985	6,392	11,203	11,537	11,442	11,013	11,152	10,108	10,322	133,235
H23	12,427	12,378	13,294	12,534	9,526	11,597	12,192	11,943	12,113	10,810	10,810	10,768	140,392
H24	12,948	13,832	13,667	13,195	9,595	12,293	13,849	13,044	12,111	11,843	10,663	10,899	147,939
H25	12,750	13,725	13,272	13,596	9,967	12,002	12,904	12,348	12,097	11,664	10,759	10,827	145,911



㊦ 豊田東環状線

	4月	5月	6月	7月	8月	9月	10月	11月	12月	1月	2月	3月	合計
H20													
H21													
H22							23,235	22,765	24,968	25,803	24,539	28,248	150,558
H23	31,219	31,274	35,470	33,373	29,063	30,604	34,462	33,529	35,332	31,868	34,850	34,778	395,822
H24	36,985	37,802	37,558	39,359	32,934	34,315	38,881	37,254	36,854	34,181	33,560	35,976	435,659
H25	37,062	37,803	37,234	40,939	32,460	34,706	38,556	36,255	36,760	35,541	34,184	35,235	436,735



㊤ 土橋・トヨタ記念病院線

(人)

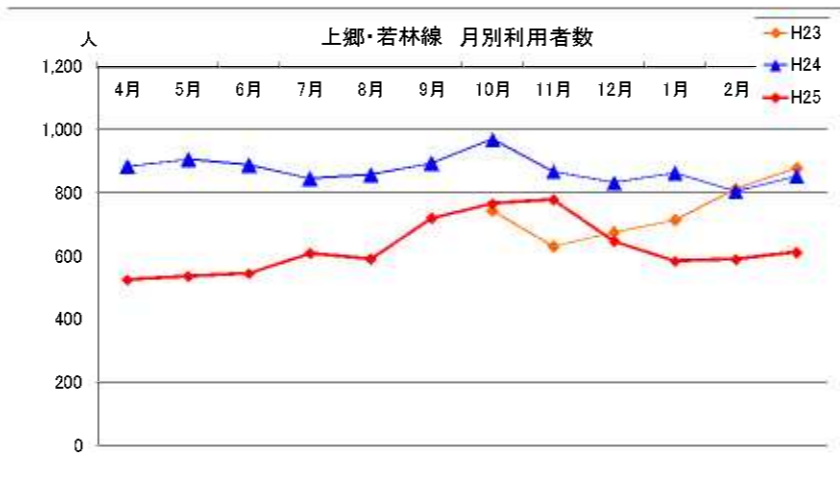
	4月	5月	6月	7月	8月	9月	10月	11月	12月	1月	2月	3月	合計
H20													
H21													
H22							7,051	8,071	9,105	9,788	10,172	10,996	55,183
H23	12,431	12,133	13,973	13,676	13,047	13,373	15,143	15,037	15,277	13,296	13,296	16,857	167,539
H24	17,532	17,485	18,336	19,267	16,258	17,717	18,645	17,986	17,333	16,392	17,139	18,255	212,345
H25	20,003	20,001	20,348	22,570	18,118	19,548	21,007	19,453	19,017	18,624	18,787	18,852	236,328



㊦ 上郷・若林線

(人)

	4月	5月	6月	7月	8月	9月	10月	11月	12月	1月	2月	3月	合計
H20													
H21													
H22													
H23							744	632	676	715	813	880	4,460
H24	884	907	888	846	859	895	971	869	833	864	806	855	10,477
H25	525	536	546	609	591	721	766	780	648	584	590	612	7,508



豊田市基幹バス利用状況

(人)

	4月	5月	6月	7月	8月	9月	10月	11月	12月	1月	2月	3月	合計
H20	96,624	100,050	102,684	107,595	91,679	104,635	111,629	102,084	100,464	95,163	92,732	97,008	1,202,347
H21	107,305	105,101	114,526	115,994	92,473	104,549	106,252	104,079	102,240	96,869	96,276	102,305	1,247,969
H22	115,382	112,479	120,866	115,202	96,223	112,662	144,965	146,965	143,971	138,297	135,596	143,806	1,526,414
H23	155,958	159,621	174,597	166,849	143,752	155,793	170,746	169,120	168,926	151,326	160,924	161,823	1,939,435
H24	175,634	182,574	182,715	186,696	154,203	170,858	186,722	182,237	170,590	161,696	156,471	164,033	2,074,429
H25	177,330	187,990	184,619	195,700	156,023	172,997	188,513	183,739	175,104	168,234	162,608	164,987	2,117,844

