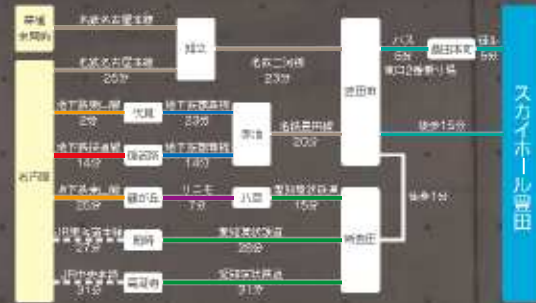


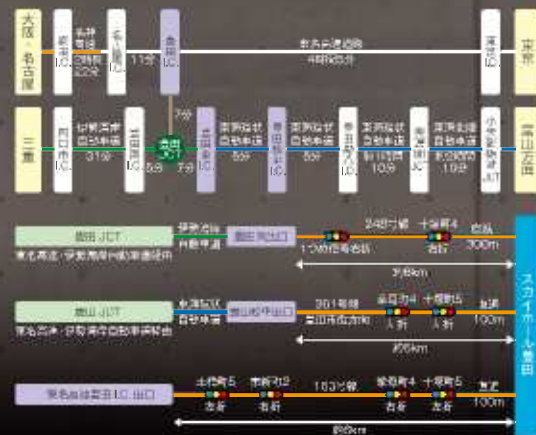
SKY HALL TOYOTA



電車を
ご利用の場合



自家用車を
ご利用の場合



専用利用 利用日の2ヶ月前にTOSS(豊田市スポーツ施設利用システム)を利用し、申込をしてください。
*TOSSを利用するには、事前の登録が必要です。お近くの体育館、文化センターで登録してください。

個人利用 専用利用のない場合に限り、利用当日に窓口で受け付けます。



スカイホール豊田

豊田市総合体育館 / 豊田市武道館



TEL.0565-31-0451 〒471-0861 豊田市八幡町1-20
■利用時間 9:00~21:00 ■休館日 月曜日(祝日は除く)、年末年始

豊田市

SKY HALL TOYOTA

人・まち・自然にやさしい、 新時代のスポーツ交流拠点

豊田市の新しいシンボルとして、また、スポーツ・レクリエーションの中枢施設として「スカイホール豊田」は誕生しました。
豊田市中心部に位置し、県内屈指の規模と十分な機能を備えたこの施設は、市民レベルの大会から国際大会まで対応可能。
全館バリアフリー設計はもちろん、雨水利用、自然換気システムや太陽光発電の導入など地球環境にも配慮した、
人と地球に優しい豊田市の新スポーツ交流発信地です。
お子さまから高齢者まで身近に利用していただける「スポーツ交流の場」として、皆さんのスポーツライフをサポートします。

CONCEPT —コンセプト—

メインホールは、衣のまちとしての「歴史」とクルマのまちとしての「未来」を融合、糸が縦横に紡がれる濃とした様を表現し、
武道館-サブホールは、武道の持つ力と美、和の象徴である「柱」の要素を取り入れ、
伝統を感じさせつつも現代にふさわしいデザインとなっています。

優れた利便性

- メインホールの一体利用により大規模な大会イベントを開催
- 会場、観客に配慮した構造
- 利用しやすいシンプルの動線
- 地とつながる緑帯の緑地
- 観客席を考慮し自然光を遮断(メインホール)

自然環境への配慮

- 地水への雨水やトイレの洗浄水の雨水利用
- 太陽光発電の設置
- ひびき、エネルギー消費により節資源を促進
- 自然換気システムの導入
- 光透過性の高いFRPの壁面と採光性に優れた屋根構造(サブホール)
- 保水性舗装と緑地の配置により敷地内の温度上昇を軽減

まちと人に ひらかれた場所

- バリアフリーへの配慮
- 子供に楽しめるスポーツ施設の設置
- ランニングコース・レークウォーク
- スロージョギング、フリースタイルジムウォール
- オーソドックスの設計
- 古着健康教室の開催
- イベントスペースを設けた
- オープンスペースの確保

■名前の由来 「スカイホール豊田」はスポーツの「ス」と車(カー)の「カ」と車庫=表のまちの「イ」を由来とした施設全体の名前です。





3600^m

メインホールの建設面積は80m×45m=3600㎡、四角の形状と、バスケットボールコートと一体化していることが、より広さを兼ね備え、使いやすい設計となっています。

6500^人

メインホールの最大収容人数は6,500人、3,470席ある観客席には革椅子席や全座席も備えています。移動観客席は980席あり、片側3列までのセッティングが可能です。

24^m

天井高は、メインホールの最も高い部分で24m、バレーボールをはじめあらゆる競技が必要とする高さも大きくクリアしています。

1500^席

公式競技において、観客席だけでなく観客にもメインホール全体が活用できるように、座席は1,500席に設置、テーブル配置への対応も可能です。

メインホール

豊田市民のスポーツを通じた憩いの場として、また国内外のスポーツ大会や各種イベント会場としてあらゆるシーンに対応できる設備を備えました。利用者にも運営者側にとっても使い勝手の良さが魅力です。



サブホール

市民に身近で観しやすいうサブホールは、優れた採光性で快適な屋内環境を提供します。



武道館

和の風情と高い機能性を備えた武道館は、柔道や剣道をはじめ多目的に利用可能です。



移動観客席
(メインホール)

スカイホール豊田は、スポーツの開幕大会やエキシビションなど、センターコートでの観戦を目的とした移動席を980席設けています。



間仕切り可能な
フロア
(武道館)

「柔道場」「剣道場」「多目的広場」と、フロアを3つに分ける間仕切りは、可動式のものを使用し、用途に合わせて空間をつくる事が可能です。



1 エントランスホール

スポーツの壁のつくりが、あるいは
教室や仕事スペースとして利用可能
な開放的な大空間。床暖房システム
を採用しています。



3 トレーニングルーム

本格的な筋力マシンや最新フィットネ
スマンなど、全24種48台のマシンを
備えています。トレーナーも常駐してい
るので、個人にあった指導づくりの提
案も可能です。



5 フリークライミングウォール

高さ11m、幅9mと異内面形の岩壁
を誇ります。どなたでも身近に利用で
きるよう、基礎講座や体験会も随時
開催予定です。



7 更衣室

ロッカーとシャワールームを有した更
衣室を6室設置。6チーム分の選手
を同時に収容できるので、大規模な
大会でも快適に利用いただけます。



2 多目的ルーム

広さは350㎡。ダンス教室、卓球など
の運動室としてご利用ください。



4 スタジオ

音響設備と壁一面にミラーを備置
健康教室やエアロビクスなど活用の
仕方は多岐です。



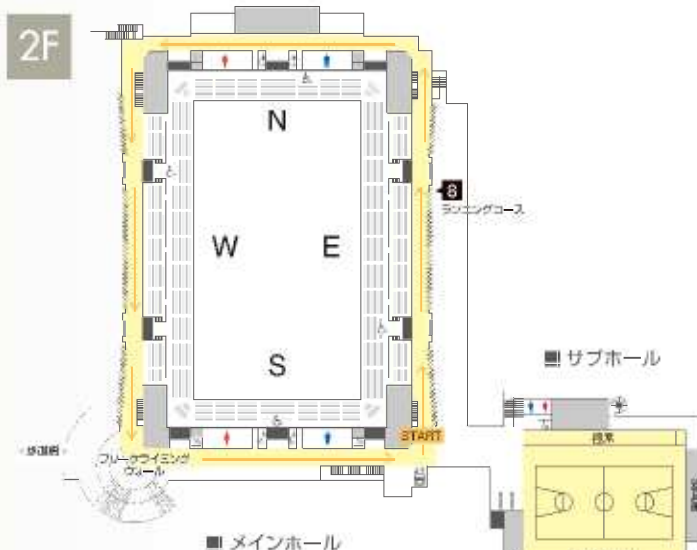
6 会議室

大会議室、中会議室の壁仕切りは開
放すれば、最大220人まで収容可能
な会議室として利用できます。また音
響設備、大型スクリーン等も備えてい
るので、講演会、研修会などの会場に
最適です。



8 ランニングコース

1周365m。無料です。どなたでも
気軽にご利用いただけます。ウォー
ミングアップや日頃の運動に最適で
す。



- 2F**
- メインホール
 - ランニングコース
 - 観客席
 - サブホール
 - サブホール
 - 控室(大会運営室)
 - 控室
- ※サブホールは2階にも設備があります。



- 1F**
- メインホール
 - メインホール
 - エントランスホール
 - 多目的ルーム
 - トレーニングルーム
 - スタジオ
 - フリークライミングウォール
 - 会議室
 - 更衣室
 - 売店
 - 武道館
 - 剣道場
 - 柔道場
 - 多目的道場
 - 控室(大会運営室)
 - 控室
 - 更衣室

■施設概要

所在地 〒450-0101 愛知県名古屋市中区錦
1-1-1 (錦三丁目) 1F
敷地面積 11,200㎡
延床面積 3,500㎡

アクセス
〒450-0101 名古屋市中区錦1-1-1
上り線 徒歩10分(有線放送) 徒歩10分
バス 徒歩10分(有線放送) 徒歩10分

利用時間
〒450-0101 名古屋市中区錦1-1-1
上り線 徒歩10分(有線放送) 徒歩10分

利用時間
〒450-0101 名古屋市中区錦1-1-1
上り線 徒歩10分(有線放送) 徒歩10分

利用時間
〒450-0101 名古屋市中区錦1-1-1
上り線 徒歩10分(有線放送) 徒歩10分

利用時間
〒450-0101 名古屋市中区錦1-1-1
上り線 徒歩10分(有線放送) 徒歩10分

利用時間
〒450-0101 名古屋市中区錦1-1-1
上り線 徒歩10分(有線放送) 徒歩10分

利用時間
〒450-0101 名古屋市中区錦1-1-1
上り線 徒歩10分(有線放送) 徒歩10分

利用時間
〒450-0101 名古屋市中区錦1-1-1
上り線 徒歩10分(有線放送) 徒歩10分

利用時間
〒450-0101 名古屋市中区錦1-1-1
上り線 徒歩10分(有線放送) 徒歩10分

■建物構造

構造 鉄骨造
基礎 基礎工法
屋根 屋根工法

設備
空調 空調機
照明 照明機

設備
空調 空調機
照明 照明機

設備
空調 空調機
照明 照明機

設備
空調 空調機
照明 照明機

設備
空調 空調機
照明 照明機

設備
空調 空調機
照明 照明機

設備
空調 空調機
照明 照明機

設備
空調 空調機
照明 照明機

設備
空調 空調機
照明 照明機

■設備概要

空調機 全館空調機
照明機 全館照明機
エレベーター 全館エレベーター

エレベーター 全館エレベーター
エレベーター 全館エレベーター

■全体図



フロアガイドのメインホールとサブホールは2階にも設備があります。
色下の塗を参照下さい。