第５４回景況調査

令和４年７月１５日　豊田市産業部商業観光課

１　現状調査及び分析

（１）豊田市業況 DI（豊田商工会議所 LOBO 調査より）［令和４年３月末時点］

年度		4月	5月	6月	7月	8月	9月	10月	11月	12月	1月	2月	3月
H29	全国	▲ 17.30	▲ 16.20	▲ 14.50	▲ 16.10	▲18.20	▲15.3	▲16.0	▲14.9	▲13.3	▲ 14.40	▲ 17.1	▲ 15.8
	豊田市	▲ 16.20	▲ 8.30	▲ 17.40	▲ 20.70	▲17.2	▲7.0	▲13.8	▲9.8	▲5.1	▲ 12.10	▲ 8.60	▲ 5.00
H30	全国	▲ 11.50	▲ 13.60	▲ 15.40	▲ 16.70	▲ 14.80	▲ 16.00	▲ 16.00	▲ 14.90	▲ 15.70	▲ 16.00	▲ 18.1	▲ 16.9
	豊田市	▲ 7.30	▲ 6.30	▲ 15.40	▲ 16.40	▲ 1.90	▲ 12.10	▲ 15.10	▲ 1.80	3.70	▲ 1.80	▲ 13.30	▲ 19.10
R1	全国	▲ 16.70	▲ 17.10	▲ 18.30	▲ 20.20	▲ 21.00	▲ 20.00	▲ 24.10	▲ 26.80	▲ 29.40	▲ 26.80	▲ 32.6	▲ 49.0
	豊田市	▲ 2.20	▲ 6.70	▲ 6.40	▲ 13.46	▲ 19.61	▲ 8.33	▲ 9.62	▲ 20.41	▲ 22.4	▲ 22.80	▲ 35.00	▲ 51.90
R2	全国	▲ 60.40	▲ 65.80	▲ 62.80	▲ 59.30	▲ 59.00	▲ 56.50	▲ 50.20	▲ 45.80	▲ 46.10	▲ 49.50	▲ 46.80	▲ 35.30
	豊田市	▲ 69.20	▲ 75.00	▲ 62.10	▲ 67.40	▲ 55.30	▲ 61.50	▲ 41.00	▲ 28.60	▲ 31.70	▲ 48.80	▲ 19.40	▲ 13.60
R3	全国	▲ 25.3	▲ 25.0	▲ 26.7	▲ 24.1	▲ 29.4	▲ 33.2	▲ 28.9	▲ 21.1	▲ 15.8	▲ 18.2	▲ 33.9	▲ 32.7
	豊田市	▲ 9.4	▲ 13.5	▲ 18.4	▲ 7.3	▲ 21.2	▲ 30.3	▲ 25.8	▲ 25.0	▲ 17.2	▲ 31.3	▲ 33.3	▲ 33.3

月別推移（過去 10 年間）

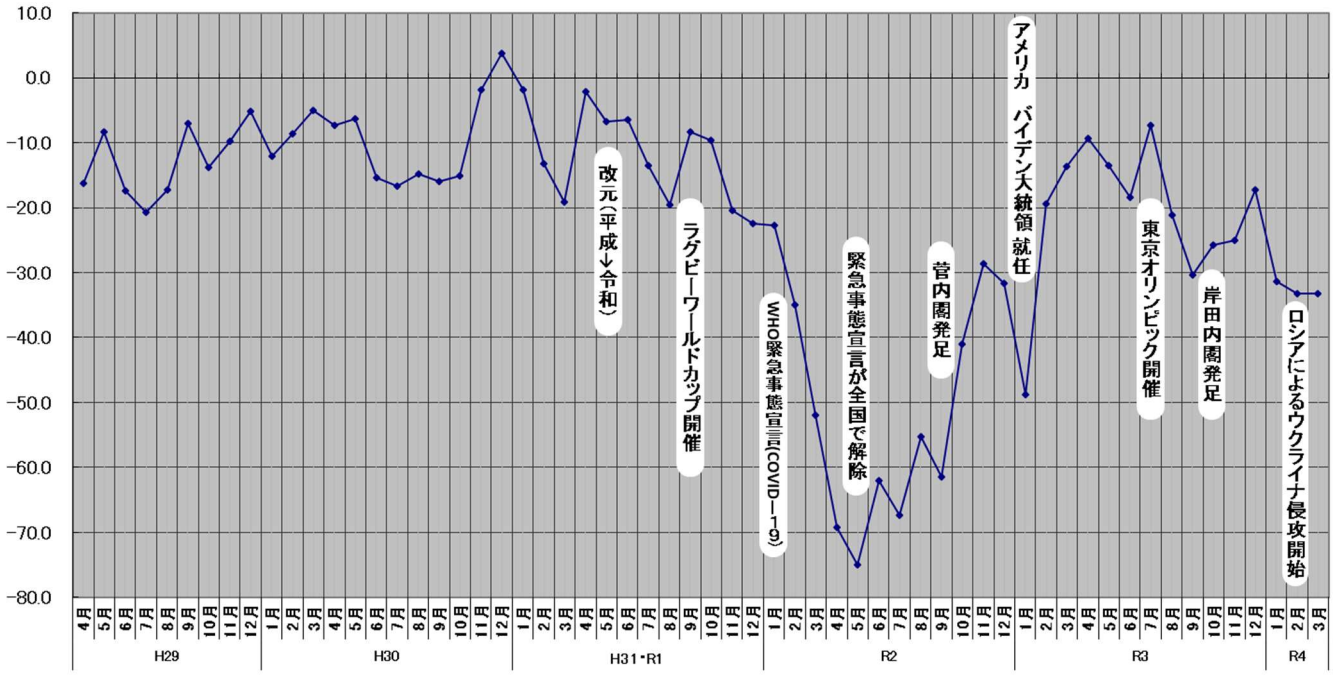

・岸田内閣が発足後、順調に回復していたように思えたが、１月、２月と連続で数値が落ち込み、３月においても回復は見られなかった。

……

（２）愛知県信用保証協会が保証承諾した市内事業者の融資状況［令和４年３月末時点］

月別推移（過去５年間）

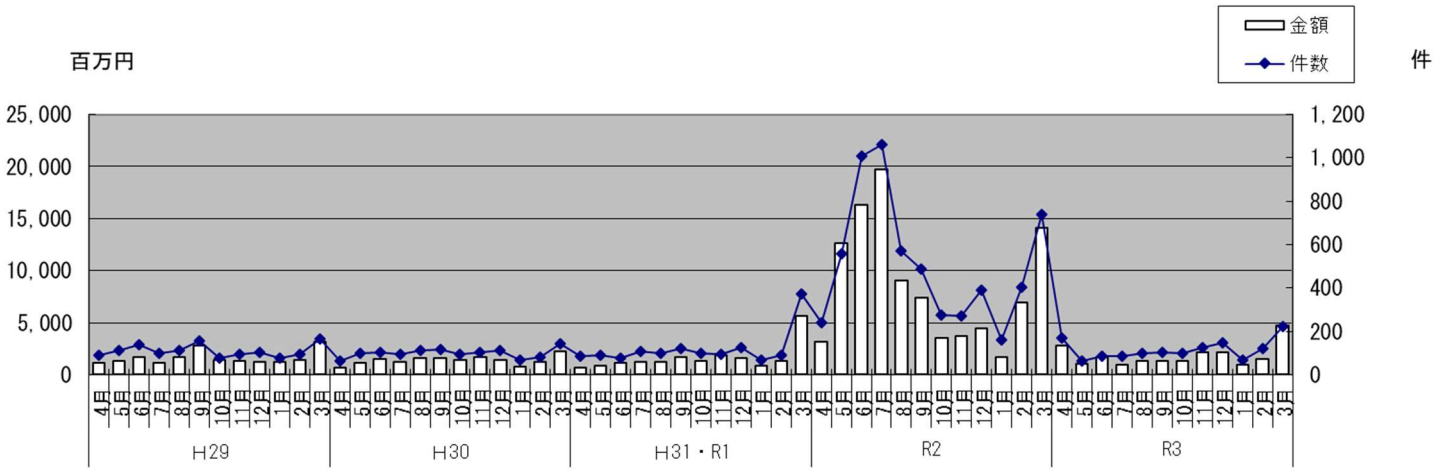

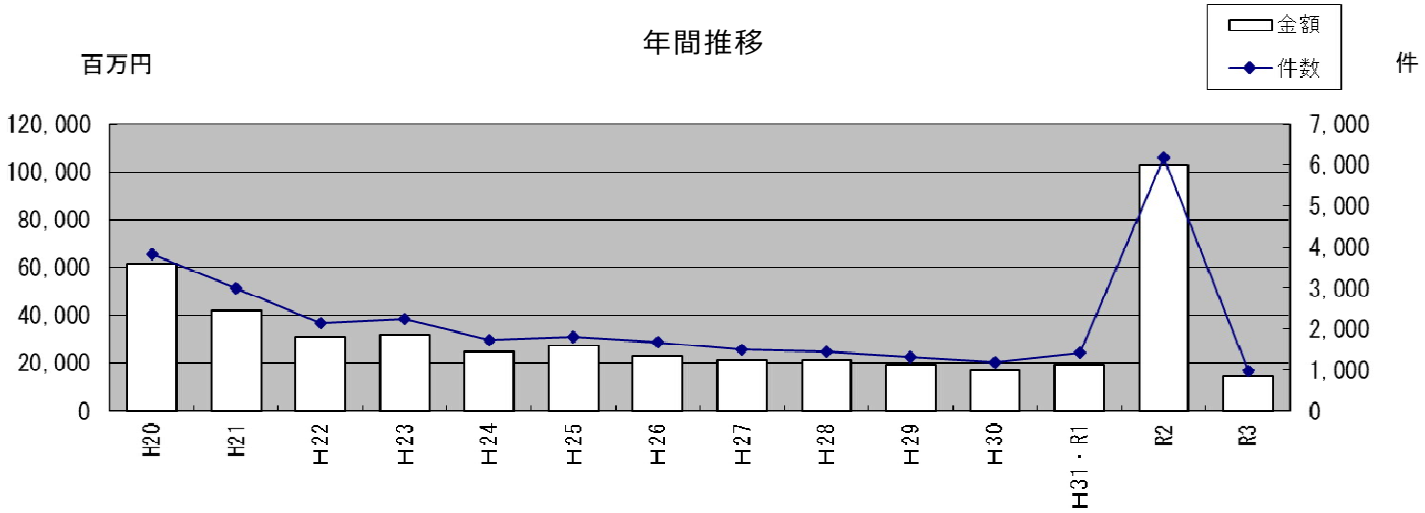

（３）セーフティネット保証５号業種別認定状況［令和４年３月末時点］

年度	建設業	製造業	卸売業	小売業	運送業	その他	計
H29	４件	３件	２件	１件	１件	０件	11 件
H30	１件	０件	０件	０件	１件	２件	４件
R1	０件	３件	０件	０件	０件	１件	４件

※令和２年４月より集計業種を見直し、卸売業は小売業へ、運送業はサービス業へ区分した。

年度	旅行業	飲食業	ｻｰﾋﾞｽ業	小売業	建設業	製造業	計
R2	２件	168 件	466 件	213 件	392 件	294 件	1535 件
R3	２件	24 件	74 件	31 件	43 件	45 件	219 件

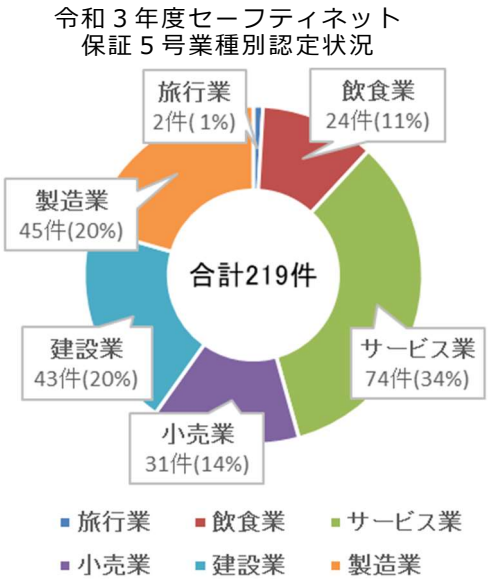

・令和４年３月末時点でのセーフティネット保証５号の業種別認定状況は、第 53 回景況調査時と同様サービス業が最も多く、34%を占めている。また、同時点での４号認定は 246 件、危機関連保証は 188 件となっている。

（４）認定特定創業支援事業による支援を受けた証明書の発行件数［令和４年３月末時点］

H27 年度	H28 年度	H29 年度	H30 年度	R1 年度	R2 年度	R3 年度
２件	10 件	20 件	33 件	30 件	35 件	41 件

（５）大型店の動向（中心市街地大型店の売上高の合計）［令和４年３月末時点］

※９月末で松坂屋が閉店

月別推移（過去 10 年間）

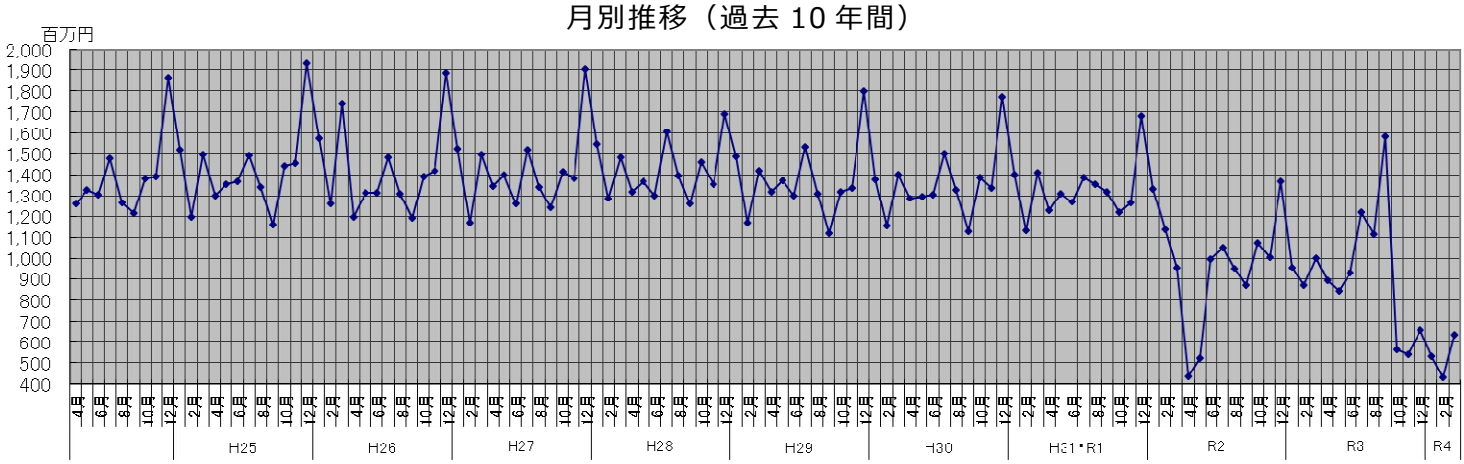

過去５年間における月別推移の比較

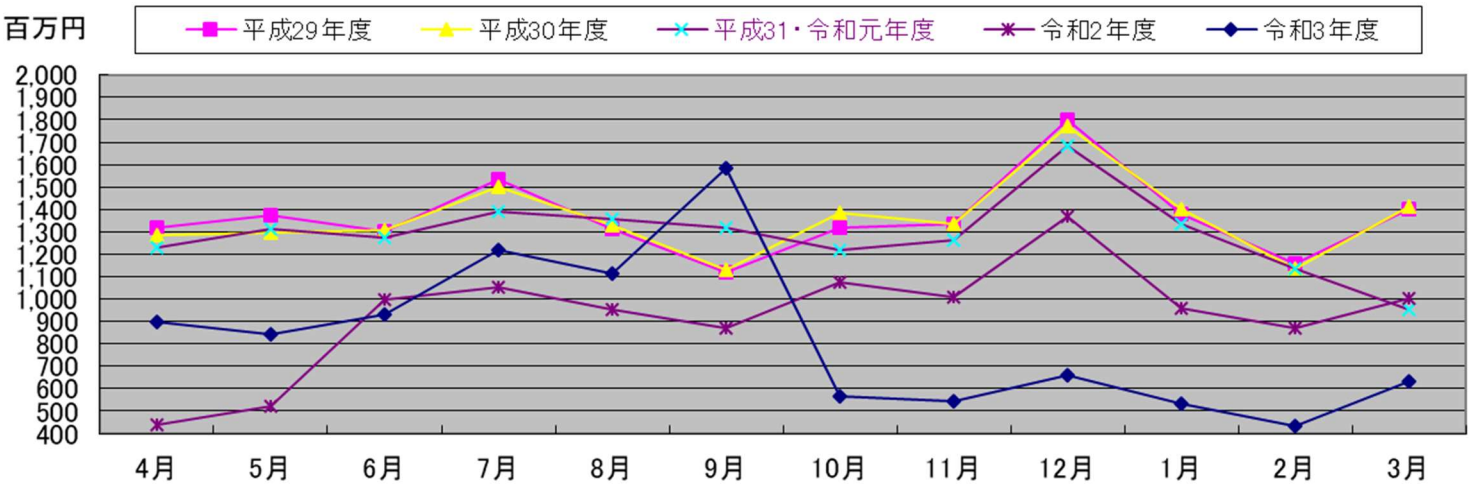

令和３年度… １月(533 百万円)　２月(434 百万円)　３月(634 百万円)
となっており、前年比はそれぞれ　１月(55.7%)、２月（49.8%)、３月(63.2%) である。
　令和３年 10 月の急激な落ち込み以降、なかなか売り上げは回復せず、３月の売り上げにおいても前年比 60%程度に留まっている。

（６）タクシー業界の動向（市内輸送回数実績を愛知県タクシー協会からヒアリング）［令和４年３月末時点］

月別推移（過去 10 年間）

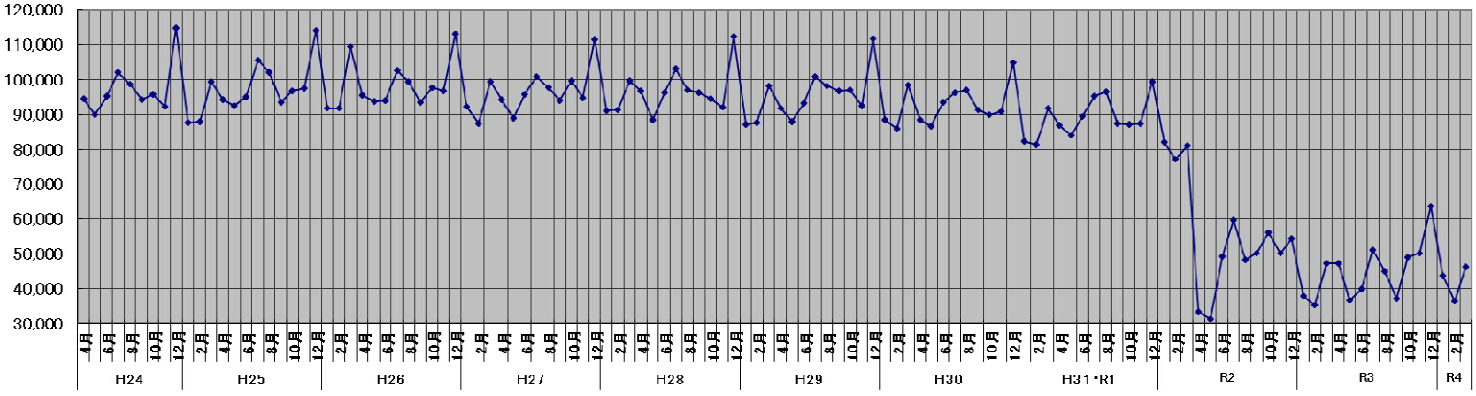

過去５年間における月別推移の比較

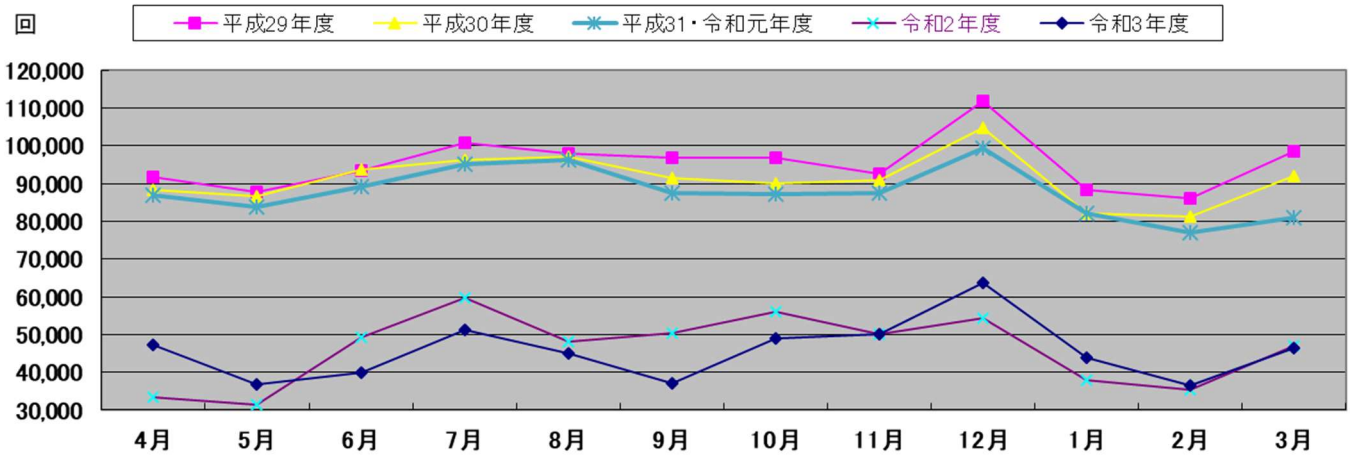

・令和３年度…１月(43,879 回)　２月(36,492 回)　３月(46,278 回)
となっており、前年比はそれぞれ　１月(115.9%)、２月(103.4%)、３月(98.2%) である。

・12 月に一時的に数値の回復が見られたが、再度運行回数は減少し、前年同様極端に少ない運行回数となった。

（７）ホテル・旅館業界の動向（市内１４事業所の宿泊者数の合計）[令和４年３月末時点]

月別推移（過去 10 年間）

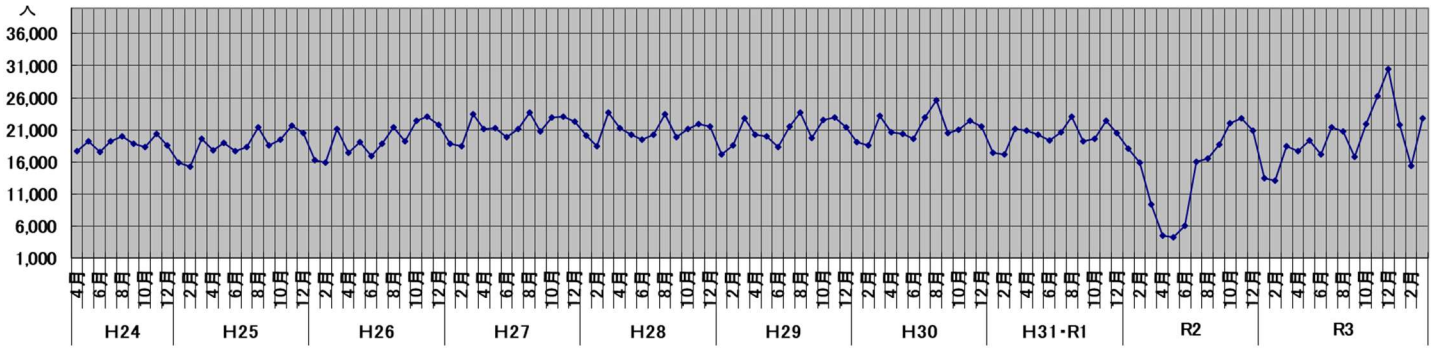

過去５年間における月別推移の比較

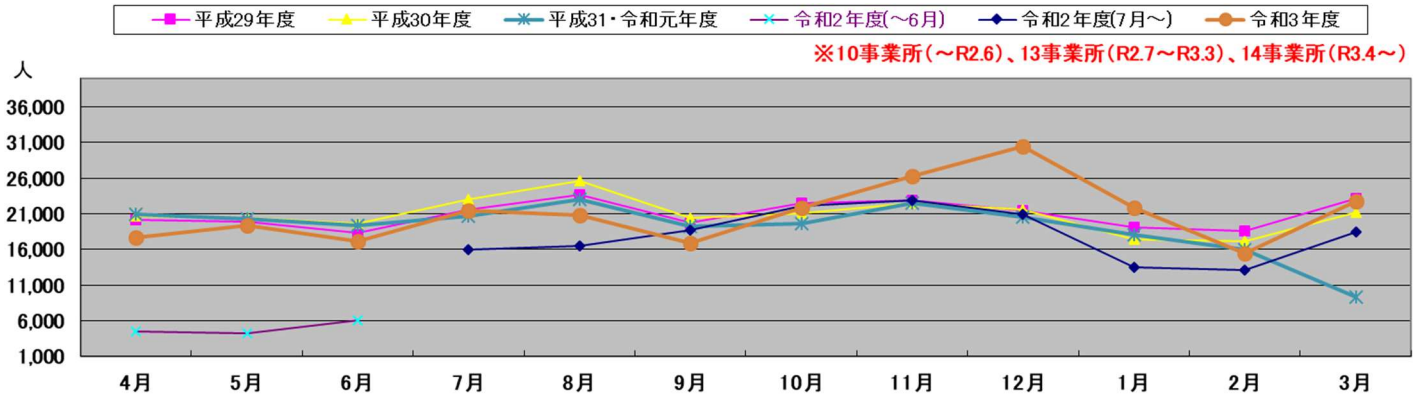

・市内宿泊施設の廃業等に伴い、令和２年６月から令和３年４月にかけて宿泊者数調査の対象を２回変更している。調査対象の変更に伴い、例年との比較はできないが、前年比だけで見れば１、２、３月ともに宿泊者数は増加している。

２　まとめ

愛知県信用保証協会が保証承諾した市内事業者の融資状況について、令和２年度爆発的な件数及び金額の増加があったが、令和３年度は例年並みの数値となった。

タクシー業界において、令和３年１２月に一時的に回復傾向が見られたように思えたが、再度運行回数は減少し、前年度年間を通して極端に少ない運行回数となった。