

豊田市の人口

令和4年版

豊田 市

は し が き

ここに「豊田市の人口」令和4年版を刊行します。

豊田市は愛知県のほぼ中央に位置し、製造品出荷額等全国1位を誇る「クルマのまち」であるとともに、豊かな自然にも恵まれた広大な都市です。活力ある産業と豊かな自然という資源を生かし、「つながる つくる暮らし楽しむまち・とよた」を将来都市像に掲げる豊田市の人口について、推移と現状を地区別や年齢別など様々な視点でまとめました。

本書が、単に行政上の利用にとどまらず、学術研究、企業・地域活動の計画立案、市民各位の生活指標などとして、幅広く御利用いただければ幸いです。

令和6年3月

豊 田 市



豊田市民の誓い

わたくしたちは、七州しちしゅうをのぞむ美しい山河うつくさんがにかこまれ、
輝かしい衣かがやの里ころもの歴史さとと伝統れきしをうけつぎながら、
明日あすに向かってむ伸びゆく豊田市とよたの市民しです。

- 1 緑みどりをはぐくみ、川かわを大切たいせつにして、
豊かな自然ゆた しぜんを愛あいしましょう。
- 1 スポーツしたに親しみ、教養きょうようを高たかめて、
文化ぶんかの向上こうじょうにつとめましょう。
- 1 元気で働はたらき、若い力わか ちからをそだてて、
幸せしあわな家庭かていをつくりましょう。
- 1 互たがいに助けあい、心こころの輪わをひろげて、
あたたかい町まちをつくりましょう。
- 1 いのちを尊とうとび、きまりをまもって、
住すみよい社会しゃかいをつくりましょう。

※ 昭和53年3月1日の市制27周年記念式典にて制定発表

これは昭和52年に行った市民からのアンケートを
もとに、豊田市民の誓い制定市民会議によってまとめ
られたもので、「自然」、「文化」、「生活」、「福祉」、「道徳」
の5項目を盛り込んでいます。

目 次

A	豊田市の人口の概要	1
B	使用数値等の説明	5
C	図・グラフの部	
1	地区区分・旧町村名	9
2	人口・世帯数の推移〈現在市域〉	10
3	年間住民異動の推移	11
4	月間住民異動の推移	12
5	全市人口ピラミッド	13
6	地区別人口ピラミッド（5歳階級）	14
7	年次別人口ピラミッド（5歳階級）	18
D	全市・地区別の部	
1	愛知県の人口・世帯数の推移（参考）	21
2	県内市町村別人口・世帯数（参考）	22
3	人口・世帯数の推移	26
4	地区別人口・世帯数の推移	30
5	外国人国籍別人口・世帯数	34
6	合併当初の人口・世帯数	34
7	世帯類型別人口・世帯数	36
8	登録人口異動	38
9	県内市町村別人口移動数	40
10	都道府県別人口移動数	42
11	人口動態	44
12	年齢別男女別異動者数	46
13	人口動態率の推移	48
14	月間登録人口異動最近5年間の最高値・最低値・平均値	48
15	年齢別平均余命（全国）	49
16	女性の年齢階級別出生数・出生率	50
17	標準化人口動態率・女性の人口再生産率（全国）	50
18	年齢別死亡数・死亡率（全国）	51
19	年齢（5歳階級）別配偶関係（令和2年）	52
20	昼間人口・夜間人口	52
21	豊田市と全国の年齢構成比較（令和2年）	54

2 2	全市年齢別男女別人口	5 6
2 3	地区別年齢別男女別人口	
	挙母地区	5 7
	高橋地区	5 8
	上郷地区	5 9
	高岡地区	6 0
	猿投地区	6 1
	松平地区	6 2
	藤岡地区	6 3
	小原地区	6 4
	足助地区	6 5
	下山地区	6 6
	旭 地区	6 7
	稲武地区	6 8
2 4	年齢階級別人口年次比較表	6 9
E	町別・学区別の部	
1	地区別町数・町コード	7 1
2	町別面積・人口・世帯数	7 2
3	町別人口の推移	9 2
4	町別世帯数の推移	1 0 2
5	地区別人口の推移（月別）令和4年	1 1 2
6	町別年齢別人口	1 1 6
7	町・丁字別人口・世帯数	1 7 2
8	学校区別人口・世帯数	2 4 2
9	町別小中学校区一覧表	2 4 8

A 豊田市の人口の概要

豊田市の人口の概要

1 豊田市の令和4年10月1日現在の人口・世帯数

区 分	人 口			世 帯 数
	総 数	男	女	
日 本 人	399,616	208,032	191,584	174,085
外 国 人	18,393	9,244	9,149	10,160
登録人口総数	418,009	217,276	200,733	184,245
愛知県による推計人口	417,256	217,524	199,732	178,540

2 人口規模

名古屋市に次いで愛知県内2位です。

3 沿革と市域

本市は、明治初年に154あった村が集まってできた都市で、昭和26年3月1日に^{こうもし}拳母市が誕生しました。その後、^{たかはしむら}高橋村を編入し、昭和34年1月1日に^{とよたし}豊田市と名称変更しました。

以後、^{かみごうちよう}上郷町・^{たかおかちよう}高岡町・^{さなげちよう}猿投町・^{まつだいらちよう}松平町の順に編入合併が行われ、さらに平成17年4月1日、^{ふじおかちよう}西加茂郡藤岡町・^{おぼらむら}小原村、^{あすけちよう}東加茂郡足助町・^{しもやまむら}下山村・^{あさひちよう}旭町・^{いなぶちよう}稲武町との合併を果たし、現在市域の豊田市になりました。（沿革の詳細については9ページ参照）

旧豊田市域では、昭和61年11月1日に「^{ともえちよう}巴町（松平地区）」、昭和62年3月12日に「^{いつがおか}五ヶ丘（高橋地区）」、平成5年2月1日に「^{おとべがおか}乙部ヶ丘（猿投地区）」、平成8年9月1日に「^{さきほだい}幸穂台（松平地区）」の新町名が設定され263の町がありました。平成17年4月1日の合併により、現在市域では478の町があります。

4 人口の推移

本市の人口は、昭和34年頃までは終戦後の一時期(復員と第1次ベビーブーム)を除いて、各地区とも微増あるいは横ばい状態が続いていました。

昭和35年以降、高度経済成長の時代となり、自動車産業の発展と相まって、全国各地、特に九州・北海道から若い男性の転入が増えました。その結果、昭和44年には性比が131と非常に高くなり、若い工業都市としての性格を示すようになりました。

昭和44年頃から第1次ベビーブームの世代が結婚適齢期にはいり、配偶者として若い女性やその子供が徐々に増加してきましたが、昭和48年以降は第1次ベビーブームの女性が第2子を産み終わり、経済情勢の変化、少産傾向などから、出生数は低下してきました。昭和58年に10年ぶりに増加に転じたものの、その後現在に至るまで再び減少、あるいは微増にとどまっています。

社会増は昭和43年が最高となり、以降低下傾向になっています。

昭和59年9月に30万人を突破した人口は穏やかな増加状態が続き、平成17年4月の合併により40万人を越えました。その後、緩やかな増加状態が続き、近年は横ばいで推移していましたが、令和元年から人口減少に転じています。

5 地区別人口の推移

各年10月1日現在

	平成27年	28年	29年	30年	令和元年	2年	3年	4年
市全体	422,521	424,716	425,718	425,828	426,142	423,084	420,022	418,009
増減率(%)	0.08	0.52	0.24	0.03	0.07	△ 0.72	△ 0.72	△ 0.48
拳母 地区	131,047	132,802	133,622	133,783	134,938	134,004	132,999	132,813
増減率(%)	0.41	1.34	0.62	0.12	0.86	△ 0.69	△ 0.75	△ 0.14
高橋 地区	55,025	54,992	55,000	54,914	54,655	54,433	54,086	53,774
増減率(%)	△ 0.56	△ 0.06	0.01	△ 0.16	△ 0.47	△ 0.41	△ 0.64	△ 0.58
上郷 地区	34,000	34,136	34,324	34,420	34,279	34,003	33,839	32,935
増減率(%)	0.19	0.40	0.55	0.28	△ 0.41	△ 0.81	△ 0.48	△ 2.67
高岡 地区	78,774	79,052	79,204	79,339	78,855	77,804	76,810	76,628
増減率(%)	0.12	0.35	0.19	0.17	△ 0.61	△ 1.33	△ 1.28	△ 0.24
猿投 地区	71,486	72,192	72,699	73,223	73,814	73,954	74,179	74,266
増減率(%)	0.83	0.99	0.70	0.72	0.81	0.19	0.30	0.12
松平 地区	10,197	10,099	10,000	9,832	9,706	9,491	9,444	9,316
増減率(%)	△ 0.90	△ 0.96	△ 0.98	△ 1.68	△ 1.28	△ 2.22	△ 0.50	△ 1.36
藤岡 地区	19,670	19,591	19,449	19,459	19,505	19,435	19,237	19,273
増減率(%)	△ 0.32	△ 0.40	△ 0.72	0.05	0.24	△ 0.36	△ 1.02	0.19
小原 地区	3,851	3,804	3,736	3,647	3,552	3,458	3,371	3,286
増減率(%)	△ 2.48	△ 1.22	△ 1.79	△ 2.38	△ 2.60	△ 2.65	△ 2.52	△ 2.52
足助 地区	8,282	8,089	7,961	7,749	7,553	7,409	7,232	7,095
増減率(%)	△ 2.31	△ 2.33	△ 1.58	△ 2.66	△ 2.53	△ 1.91	△ 2.39	△ 1.89
下山 地区	4,803	4,738	4,606	4,498	4,419	4,312	4,230	4,151
増減率(%)	△ 1.92	△ 1.35	△ 2.79	△ 2.34	△ 1.76	△ 2.42	△ 1.90	△ 1.87
旭 地区	2,869	2,810	2,758	2,681	2,634	2,584	2,470	2,411
増減率(%)	△ 1.38	△ 2.06	△ 1.85	△ 2.79	△ 1.75	△ 1.90	△ 4.41	△ 2.39
稲武 地区	2,517	2,411	2,359	2,283	2,232	2,197	2,125	2,061
増減率(%)	△ 1.56	△ 4.21	△ 2.16	△ 3.22	△ 2.23	△ 1.57	△ 3.28	△ 3.01

6 性比の推移

各年10月1日現在

年	平成27年	28年	29年	30年	令和元年	2年	3年	4年
性 比	108.7	109.5	109.4	109.4	109.5	108.8	108.4	108.2

注：性比とは、女性100人に対する男性数である。

7 各種特性町名リスト (特性の強い10位)

(令和4年10月1日現在)

(1) 人口の多い町、少ない町

順位	人口の多い町		人口の少ない町	
	町名	人口	町名	人口
1	浄水町	11,449	大蔵連町	1
2	若林東町	9,517	元町	3
3	大林町	8,736	北大野町、 山ノ中立町	4
4	西中山町	8,442	坪崎町	5
5	花園町	7,744	西新町、牛地町	6
6	美里	7,577	落合町、漆畑町	7
7	保見ヶ丘	6,733	平岩町	8
8	井上町	6,681	岩下町、安実京町、 有洞町	9
9	五ヶ丘	5,857	椿立町	10
10	四郷町	5,242	栃ノ沢町	12

(2) 無人の町

川端町、白浜町、砂町、田町、中島町、竜宮町、社町、小滝野町、三分山町

(3) 男性の多い町、女性の多い町、性比の高い町、性比の低い町

順位	男性の多い町		女性の多い町		性比の高い町		性比の低い町	
	町名	男人口	町名	女人口	町名	性比	町名	性比
1	浄水町	5,859	浄水町	5,590	鴻ノ巣町	400	百月町	27
2	大林町	5,472	若林東町	4,544	元町	300	岩下町	29
3	若林東町	4,973	西中山町	4,124	落合町	250	岩神町	44
4	西中山町	4,318	花園町	3,754	西岡町	229	宮前町	45
5	花園町	3,990	美里	3,727	聖心町	210	安実京町、 栃ノ沢町	50
6	美里	3,850	井上町	3,359	八幡町	208	雑敷町、 日下部町	56
7	保見ヶ丘	3,421	保見ヶ丘	3,312	西丹波町	200	川下町	59
8	井上町	3,322	大林町	3,264	大平町	182	北小田町	61
9	田中町	3,173	五ヶ丘	2,901	大岩町	178	東川端町	62
10	五ヶ丘	2,956	四郷町	2,582	錦町	176	滝脇町	64

(4) 人口密度の高い町、人口密度の低い町、人口増加率の高い町、世帯増加率の高い町

順位	人口密度の高い町		人口密度の低い町		人口増加率の高い町		世帯増加率の高い町	
	町名	密度 (人/K㎡)	町名	密度 (人/K㎡)	町名	増加率 (%)	町名	増加率 (%)
1	神明町	13,524	牛地町、大蔵連町	1	宮前町	45.5	広路町	50.0
2	美和町	11,899	坪崎町、御内町	2	広路町	33.3	宮前町	40.0
3	保見ヶ丘	10,603	山ノ中立町、 大多賀町、怒田沢町	3	万根町	16.7	城見町	31.8
4	昭和町	10,140	梨野町、元町、 東大見町	5	桑原田町	16.1	万根町	25.0
5	喜多町	9,892	万根町	6	城見町 森町	13.0	松名町	21.4
6	美里	9,628	戸中町、万町町	7	石野町	11.5	川田町	20.0
7	田中町	9,541	安美京町	8	元城町	10.1	元城町	14.3
8	御幸本町	8,544	宇連野町、百月町 西新町、阿蔵町 閑羅瀬町、大野瀬町	9	勘八町	9.9	石野町	13.5
9	日之出町	8,339	東大林町、葛沢町 中当町、東川端町 有洞町	10	衣ヶ原	9.8	小原町	12.9
10	双美町	8,056	大ヶ蔵連町 旭八幡町 平岩町、押山町	11	榊塚東町	7.5	大坂町	12.0

(5) 人口増加数の多い町、世帯増加数の多い町（前年比、平成29年比）

順位	前年比				平成29年比（5年間）			
	人口増加数の多い町		世帯増加数の多い町		人口増加数の多い町		世帯増加数の多い町	
	町名	増加数	町名	増加数	町名	増加数	町名	増加数
1	花園町	228	西中山町	139	トヨタ町	1,095	トヨタ町	1,095
2	西中山町	192	花園町	137	四郷町	819	西中山町	496
3	四郷町	162	田中町	127	西中山町	741	四郷町	381
4	田中町	118	御幸本町	92	平戸橋町	512	平戸橋町	281
5	御幸本町	109	四郷町	56	浄水町	434	浄水町	258
6	勘八町	75	曙町	49	喜多町	357	花園町	255
7	大林町	68	元城町	48	勘八町	247	美里	247
8	平戸橋町	67	平戸橋町	46	寺部町	184	井上町	218
9	京ヶ峰町	63	秋葉町	38	井上町	177	若林東町	182
10	小坂町	62	京ヶ峰、生駒町	37	東保見町	173	喜多町	181

B 使用数値等の説明

使用数値等の説明

1 使用数値について

本書で使用する数値は、主に住民基本台帳に登録されている人口（登録人口）によるものです。

なお、実際に住んでいる人の状況や、通勤・通学者の数など生活実態に即したものは、5年ごとに把握される国勢調査人口及び国勢調査人口を基に算出される推計人口を用いています。これらは、住民基本台帳と同様に最も基本的な人口に関する統計ですが、その定義などが異なるため、「常住していないのに住民基本台帳には記載されている人」や「常住しているのに住民基本台帳には記載されていない人」がでてきますので、数値を比較する際は注意してください。

以下は、その相違する点をまとめたものです。

※推計人口・・・直近の国勢調査人口を基準とし、それ以後の住民基本台帳から得られる異動数を加減して算出される人口。

(1) 対象

ア 住民基本台帳 住民票などの届出により登録された、日本国内に住む日本人及び外国人。ただし、外国人は住民基本台帳法第30条の45の規程区分に当てはまる者。（中長期在留者、特別永住者、一時庇護許可者、仮滞在許可者、出生による経過滞在者、国籍喪失による経過滞在者）

イ 国勢調査 住民票などの届出に関係なく、調査時点で日本国内にふだん住んでいる人。ただし、日本国内に駐在する外国外交団、領事団、外国軍隊の軍人・軍属とその家族を除く。

(2) 住所の決め方

ア 住民基本台帳 客観的居住の事実を基礎とし、これに当該居住者の主観的居住意思を総合して住所を決定する。

生活の本拠を住所とする。次のものについては、それぞれ以下に述べる場所を住所とする。

進学のため郷里を離れて居住する学生・生徒

……原則としてその寮・下宿などの所在地を住所とする。

病院入院者

……病気療養のため他市町村の病院・療養所に入院中の者については、そのものが、特別の事情のある場合を除き、郷里を住所とする。

船員

……家族の居住地を住所とする。船舶以外に本人に生活の中心となるところがないときは、航海が終われば通常帰港する主たる碇けい港の所在地を住所とする。

水上生活者

……船舶の主たる碇けい港の所在地を住所とする。

受刑者

……その人の自宅を住所とする。

海外渡航者

……外国にある事務所または事業所に勤務する者については、あらかじめ外国における在留期間が1年未満と定められているなど、日本国外への出張の程度を出ないと認められる場合は、家族の居住地を住所とする。その他の場合は、日本国外に住所があるものとする。

出稼人

……一時的な出稼人は、その家族の居住地を住所とする。

勤務のため家族と居住地を異にするもの

……勤務地を住所とする。

イ 国勢調査 当該住居者の主観的居住意思は配慮せず、もっぱら客観的居住の事実のみで、住所を決定する。

すでに3か月以上住んでいるか、あるいは3か月以上にわたって住もうと思っている場所を住所とする。ただし、次のものについてはそれぞれ以下に述べる場所を住所とする。

学校に在学している人

……通学のために宿泊している場所を住所とする。

病院または診療所に入院している人

……入院してからすでに3か月以上になる人は入院先、それ以外の人は、3か月以上入院の見込みの有無にかかわらず自宅を住所とする。

船舶に乗り組んでいる人

……陸上に住所を持っている人は、その場所を住所とする。陸上に住所を持っていない人は、その船舶の滞泊している場所を住所とする。

自衛隊員

……営舎内居住者はその営舎を住所とする。自衛隊の船舶内の居住者は、その船舶が籍を置く地方総監部の所在する場所を住所とする。

刑務所、少年刑務所又は拘留所に収容されている者のうち、死刑の確定した者及び受刑者並びに少年院又は婦人補導院の在院者

……その刑務所、少年刑務所、拘留所、少年院又は婦人補導院の所在する場所を住所とする。

3か月以上にわたって住んでいるところ、又は住もうと思っているところがない人

……調査時現在いた場所を住所とする。

(3) 世帯の決め方

調査	内容	雇主と同居している単身の住み込み従業員	会社・官公庁・団体等の 独身寮・寄宿舍などに 住んでいる単身者		学校の学生寮 (学校管理の もの)の寮生	病院・療養所の入院患者 (3か月以上)や老人ホーム・ 児童福祉施設・更生施設 などの入所者
			50年国調まで	55年国調より		
住民基本台帳	ひとり一世帯	ひとり一世帯		ひとり一世帯	入院患者については世帯はとらない。入所者についてはひとり一世帯	
国勢調査	雇主と同世帯	棟ごとに一世帯	ひとり一世帯	まとめて一世帯	まとめて一世帯	

(4) 人口の比較

区分	平成7年10月1日			平成12年10月1日			平成17年10月1日		
	国勢調査	登録人口	差	国勢調査	登録人口	差	国勢調査	登録人口	差
人口	341,079	340,821	258	351,101	350,282	819	412,141	411,137	1,004
世帯数	118,549	117,831	718	126,815	124,912	1,903	155,074	152,042	3,032

区分	平成22年10月1日			平成27年10月1日			令和2年10月1日		
	国勢調査	登録人口	差	国勢調査	登録人口	差	国勢調査	登録人口	差
人口	421,487	423,822	△2,335	422,542	422,521	21	422,330	423,084	△754
世帯数	162,065	165,855	△3,790	169,598	172,149	△2,551	176,840	182,623	△5,783

注：平成12年までは旧豊田市域の数値である。

2 符号について

統計表上の符号の用法は次のとおりです。

「-」：皆無 「…」：不詳 「△」：負数 「0」：単位未満 「*」：該当なし

3 市域について

市町村合併があり、市域に変更があります。旧豊田市域と注記がある場合は、平成17年4月1日の市町村合併以前の市域（9ページ①～⑧の地区）を示しています。

4 改元に伴う年次表示について

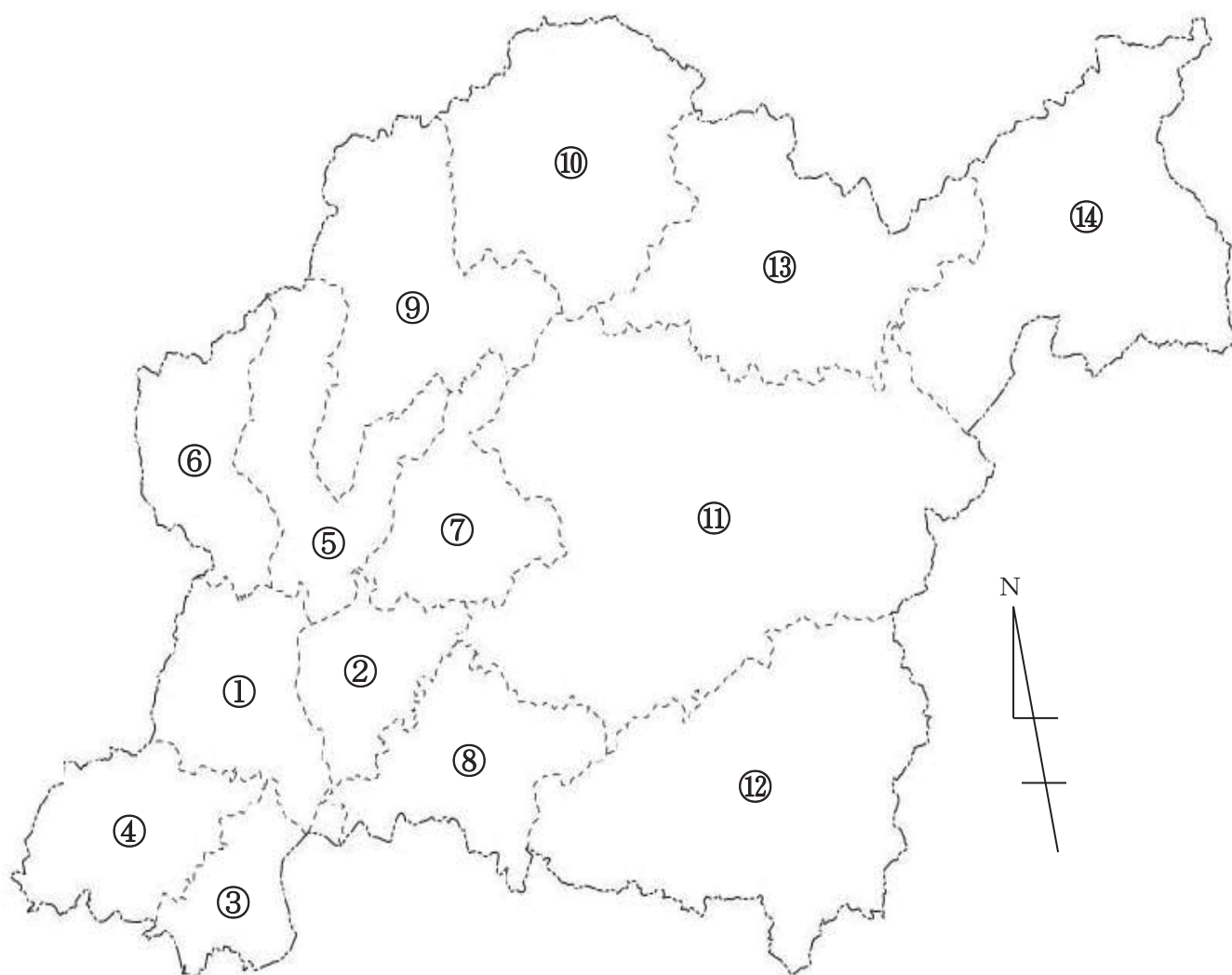
各表中、「令和元年」は、平成31年1月から令和元年12月まで（2019年1月から2019年12月まで）の1年間を示しています。

5 その他

本書に収録した統計について、使用数値、定義などに不明な点がある場合は、総務部庶務課統計担当までお問い合わせください。

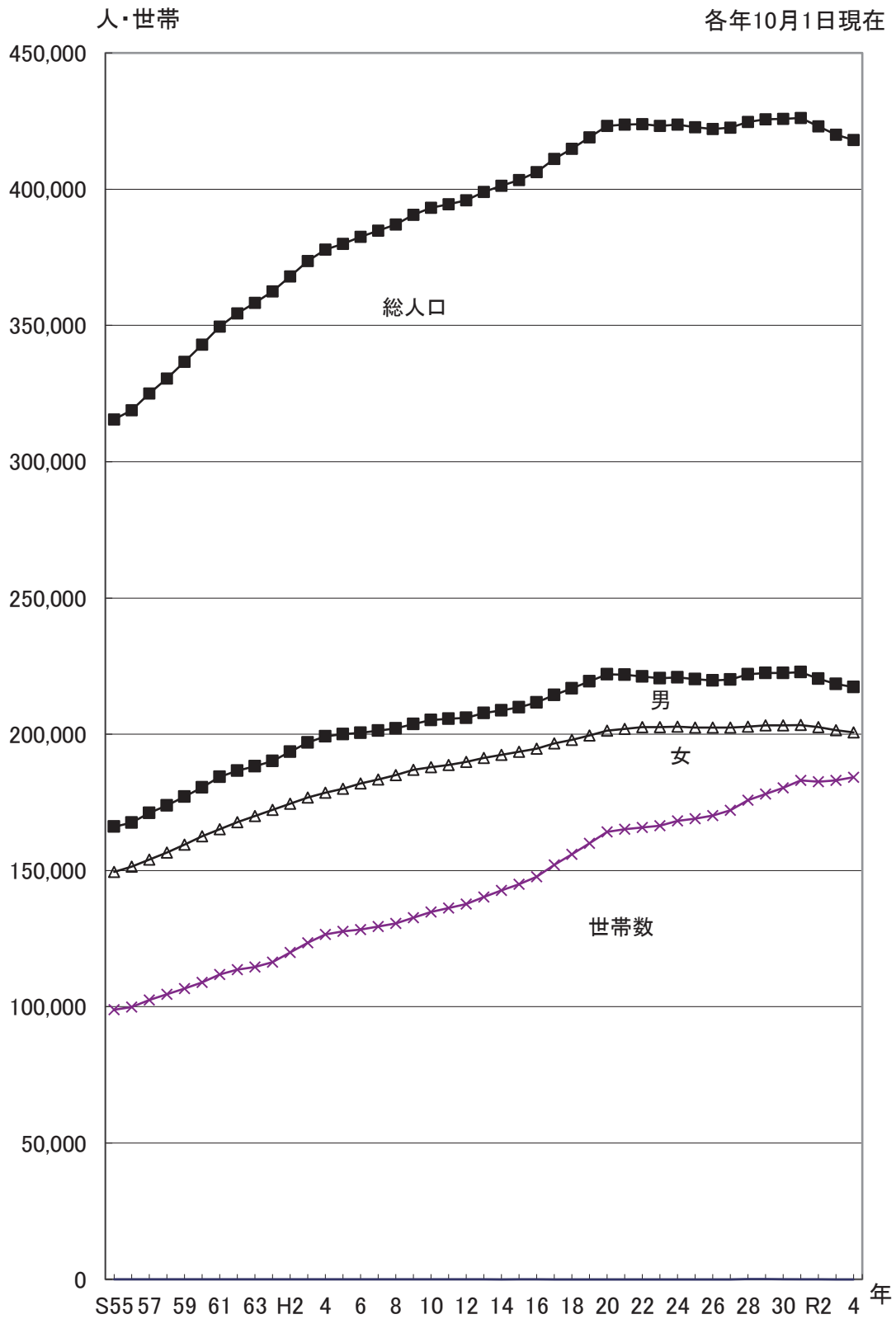
C 図・グラフの部

C-1 地区区分・旧町村名

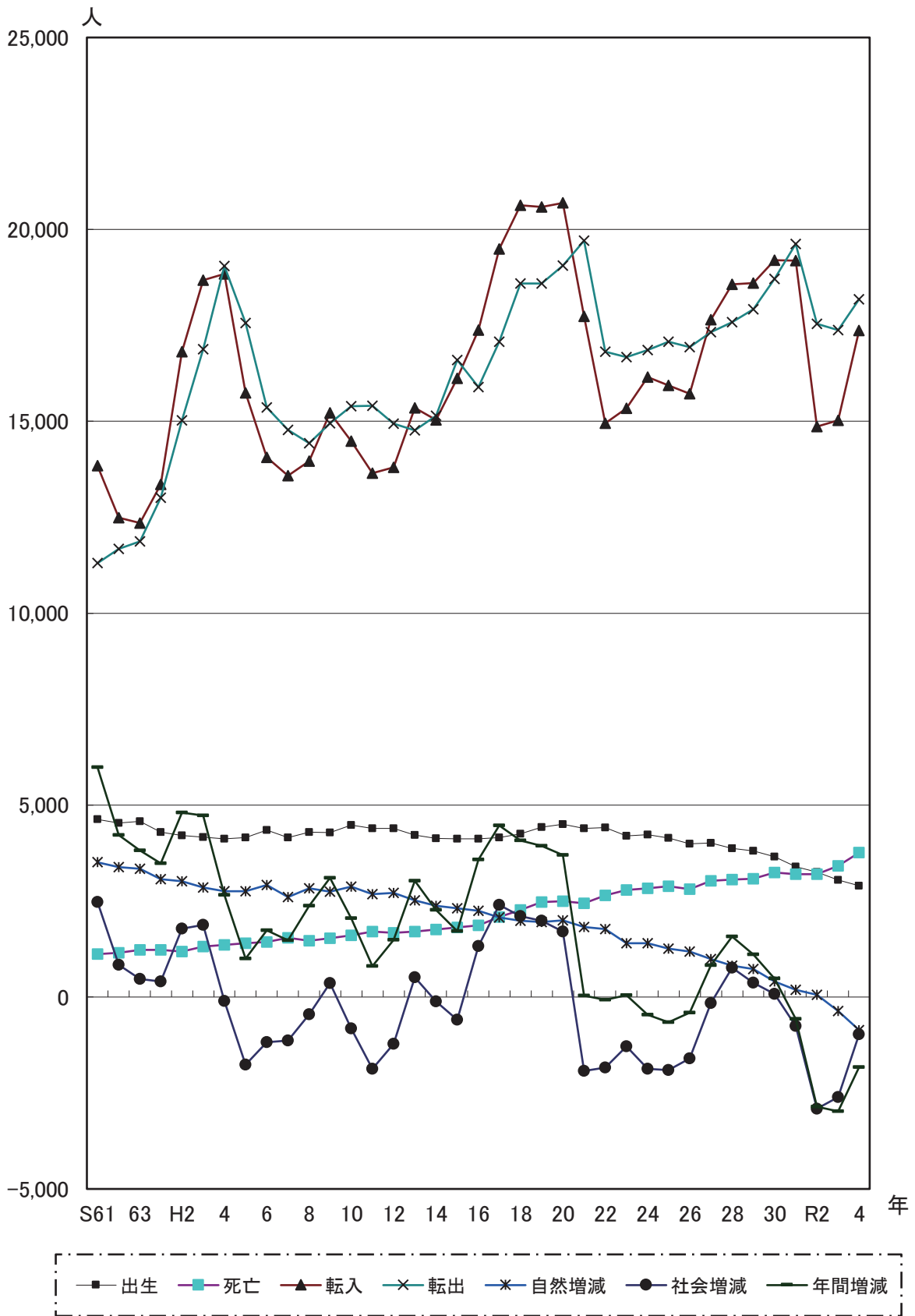


① 拳母地区 (旧拳母町)	昭和 26 年 3 月 1 日	市制施行	
② 高橋地区 (旧高橋村)	昭和 31 年 9 月 30 日	合併	
③ 上郷地区 (旧上郷町)	昭和 39 年 3 月 1 日	合併	
④ 高岡地区 (旧高岡町)	昭和 40 年 9 月 1 日	合併	
⑤ 猿投 (中部) 地区	} 猿投地区 (旧猿投町)		
⑥ 保見地区		昭和 42 年 4 月 1 日	合併
⑦ 石野地区			
⑧ 松平地区 (旧松平町)	昭和 45 年 4 月 1 日	合併	
⑨ 藤岡地区 (旧藤岡町)	} 平成 17 年 4 月 1 日	合併	
⑩ 小原地区 (旧小原村)			
⑪ 足助地区 (旧足助町)			
⑫ 下山地区 (旧下山村)			
⑬ 旭地区 (旧旭町)			
⑭ 稻武地区 (旧稻武町)			

C-2 人口・世帯数の推移 <現在市域>

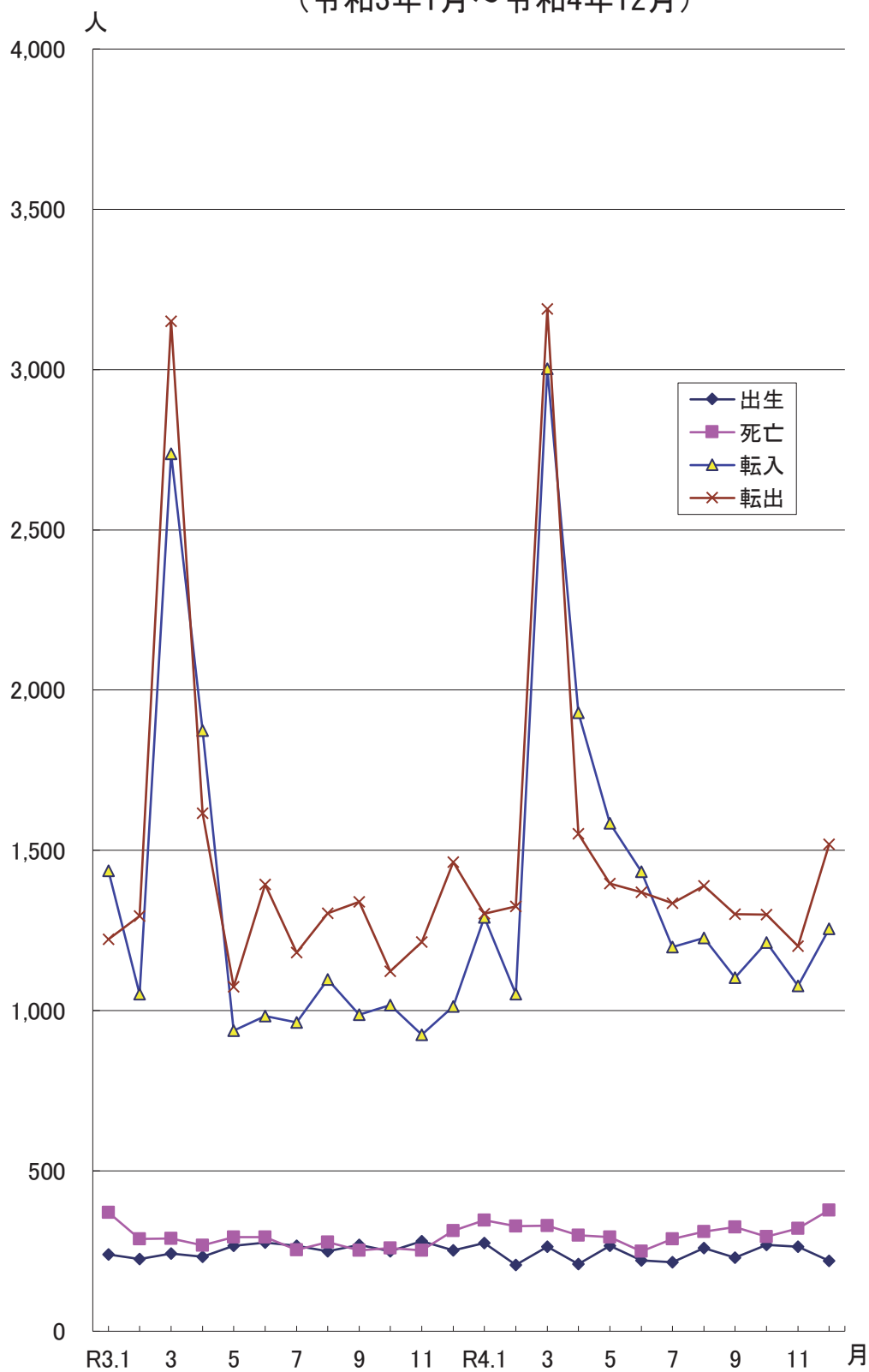


C-3 年間住民異動の推移

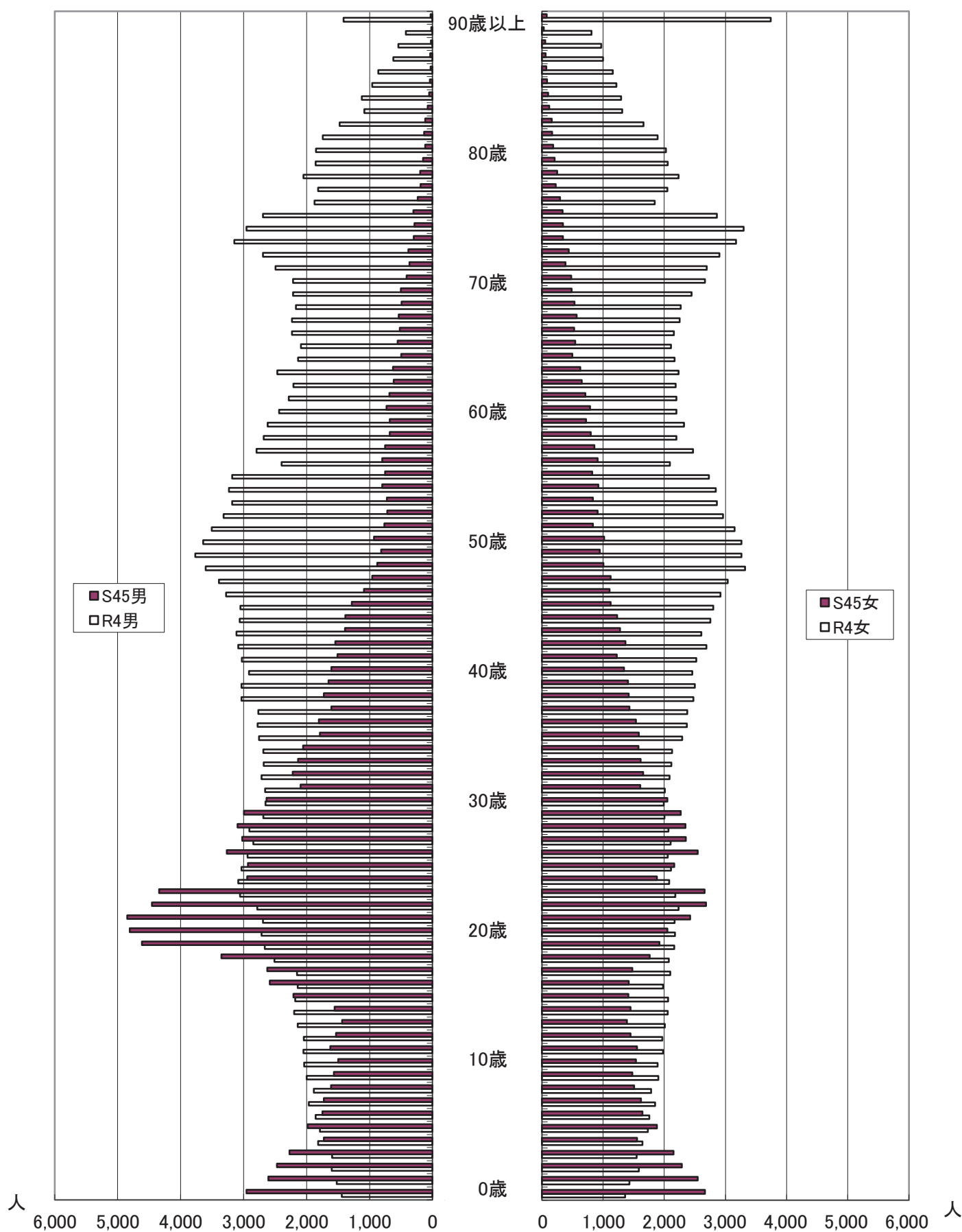


注：各年1月～12月の合計である。

C-4 月間住民異動の推移
(令和3年1月～令和4年12月)



C-5 全市人口ピラミッド

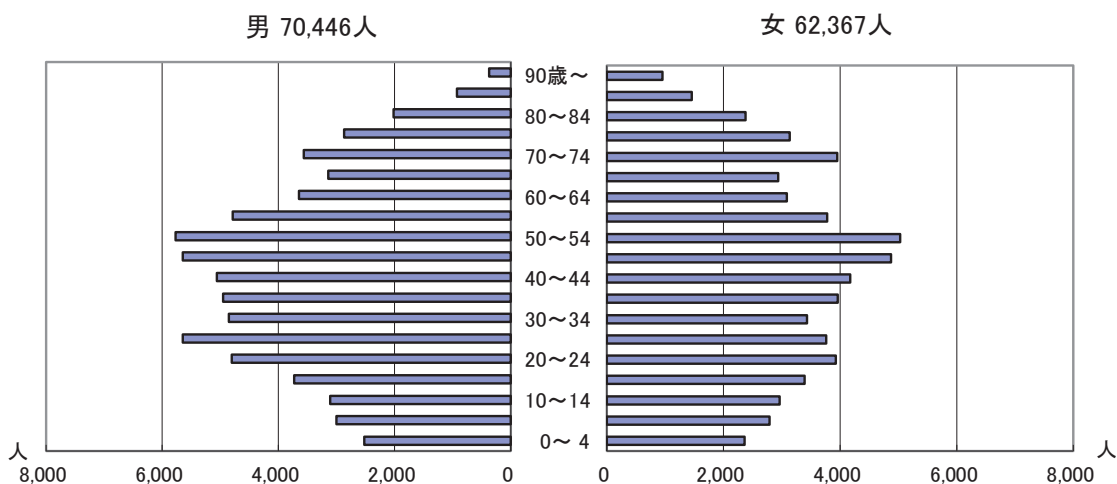


注:「S45」は昭和45年10月1日の国勢調査人口、「R4」は令和4年10月1日の登録人口

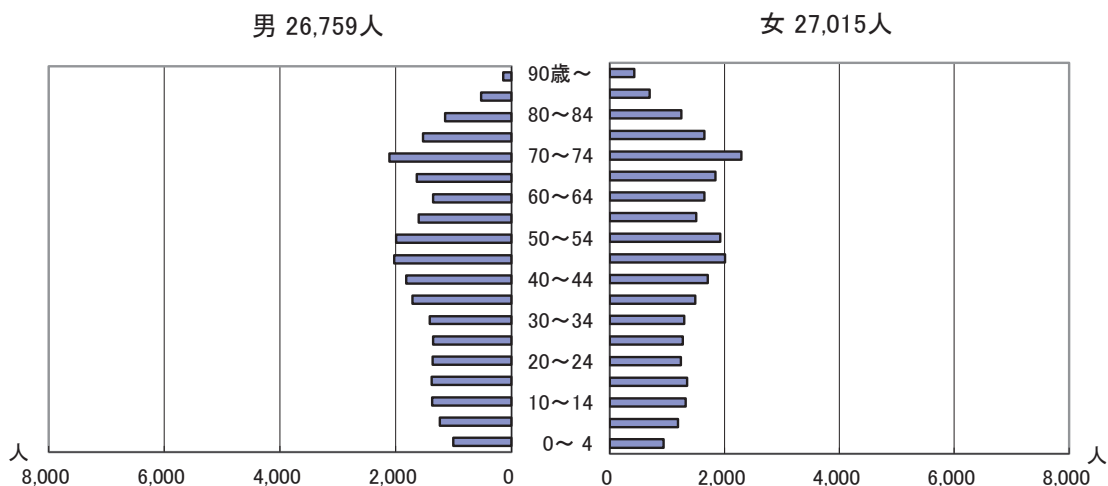
C-6 地区別人口ピラミッド（5歳階級）

令和4年10月1日現在

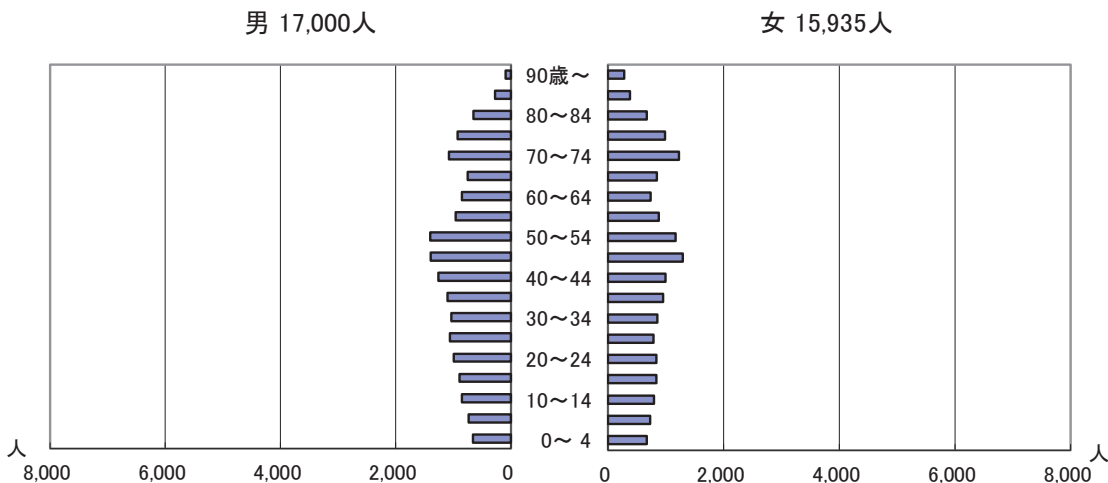
拳母地区



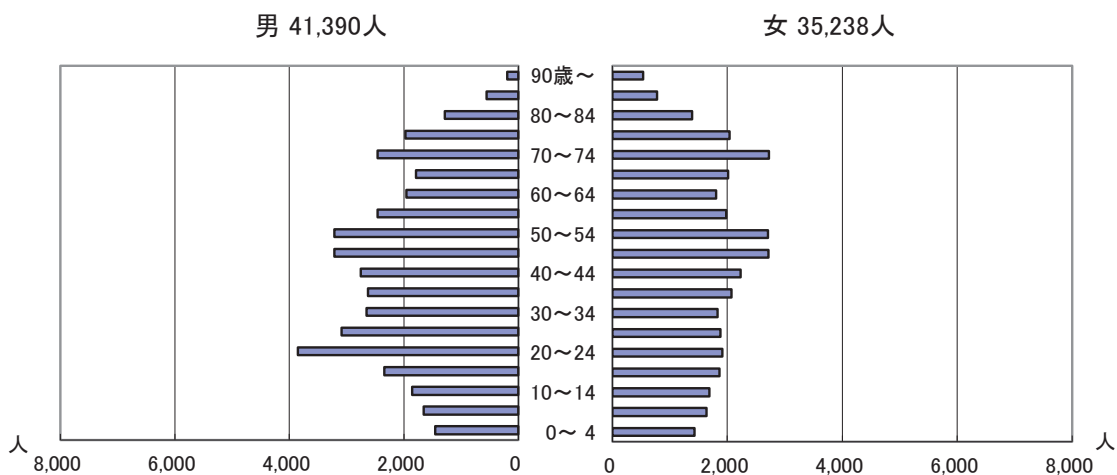
高橋地区



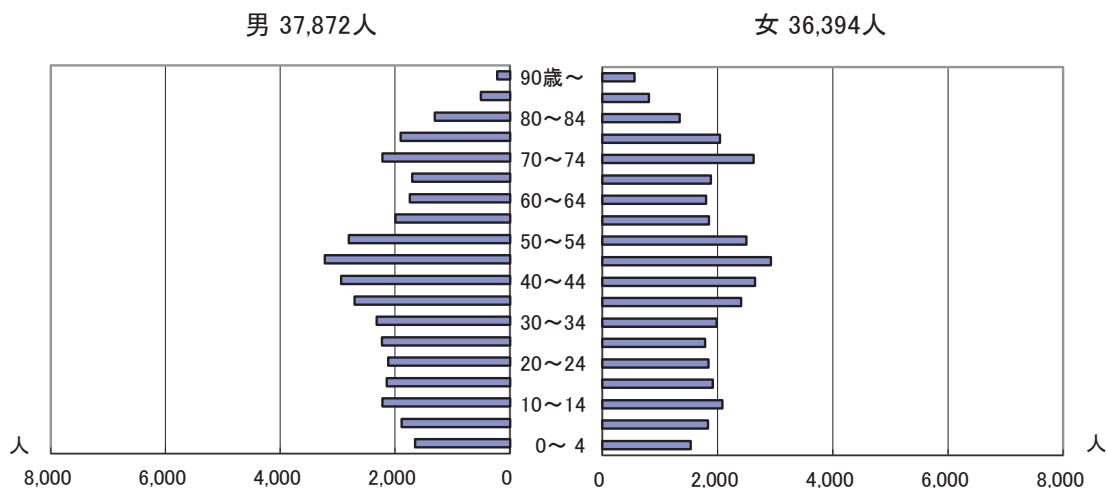
上郷地区



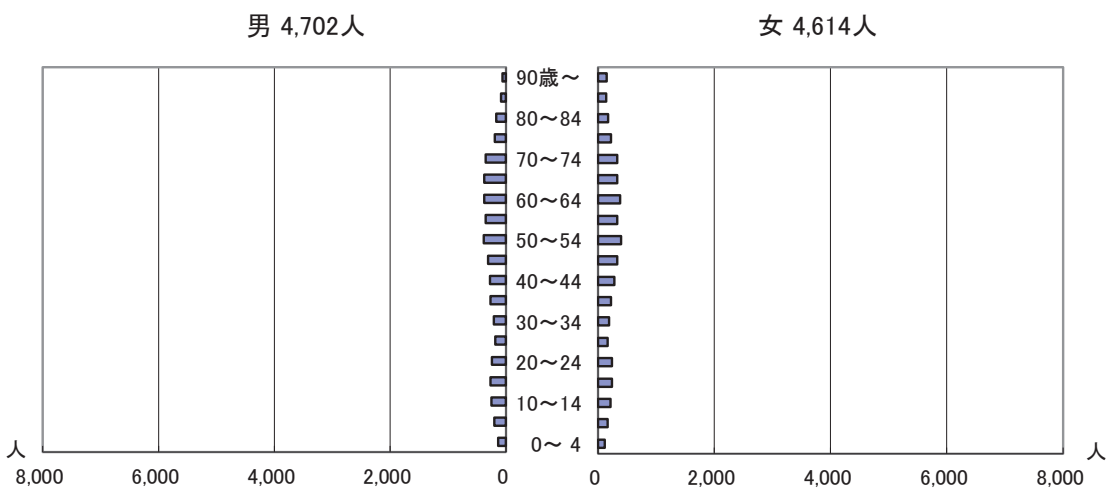
高岡地区



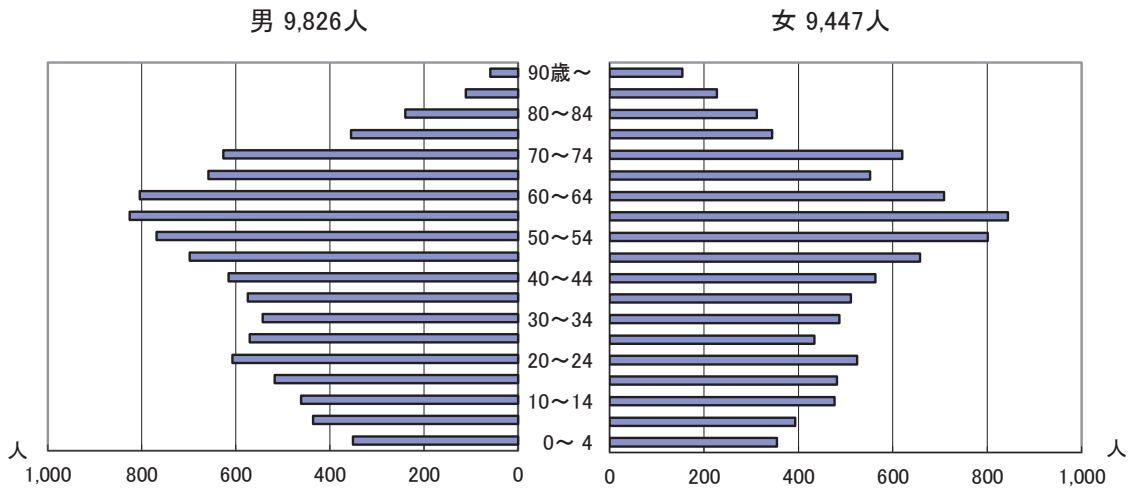
猿投地区



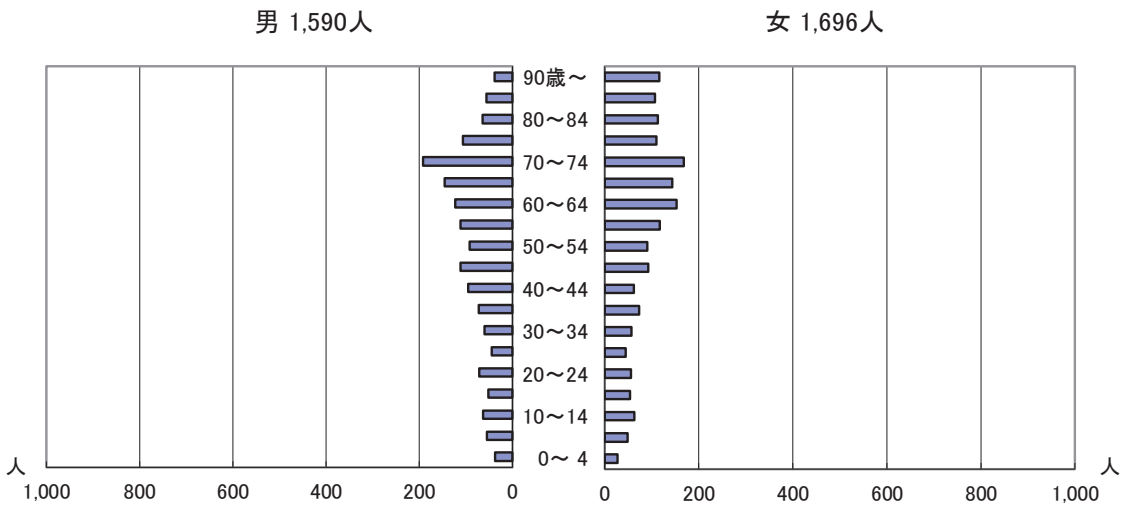
松平地区



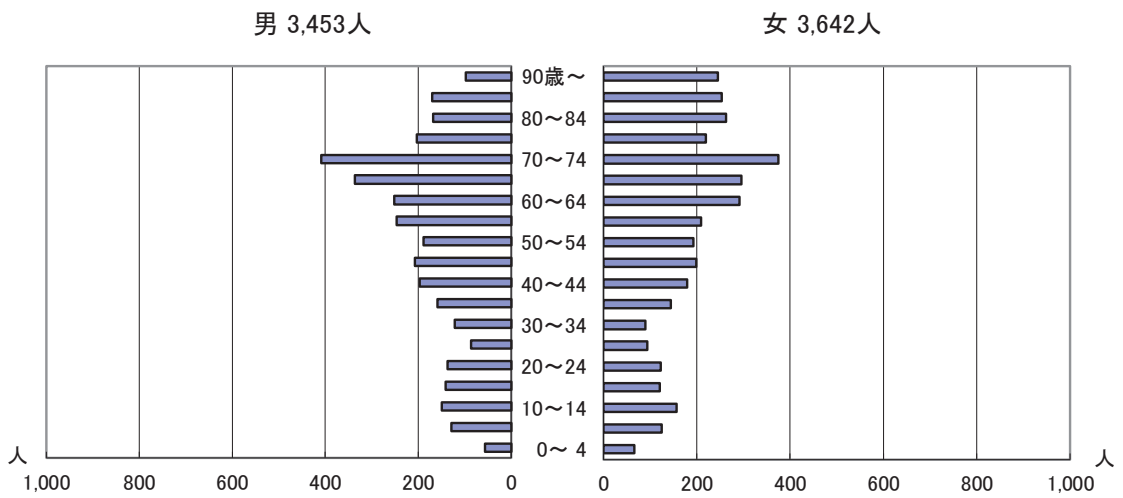
藤岡地区



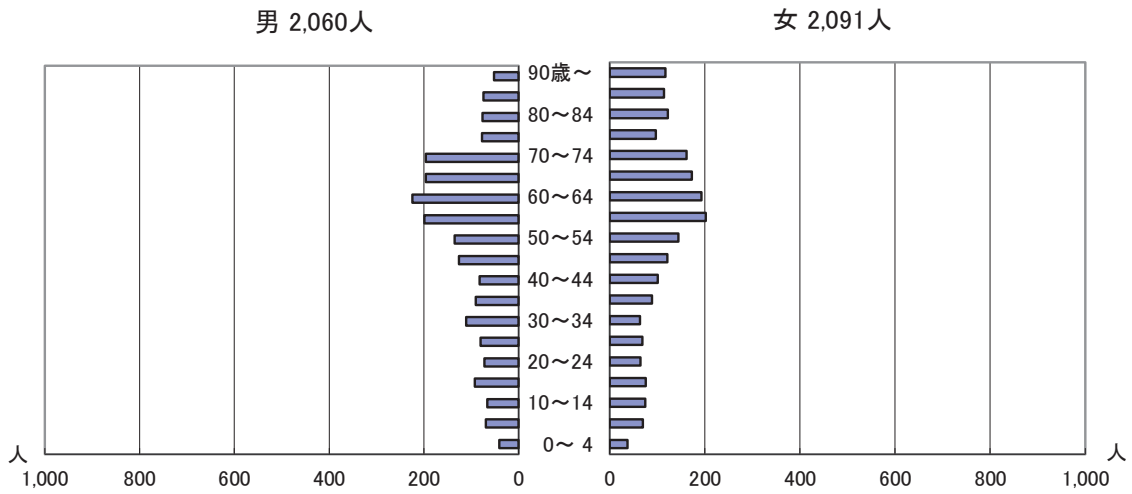
小原地区



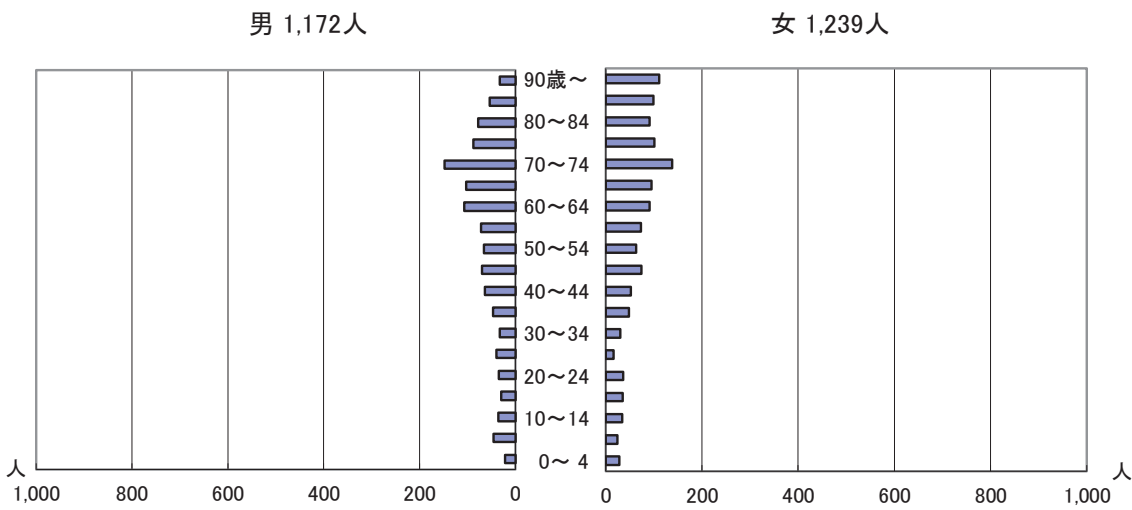
足助地区



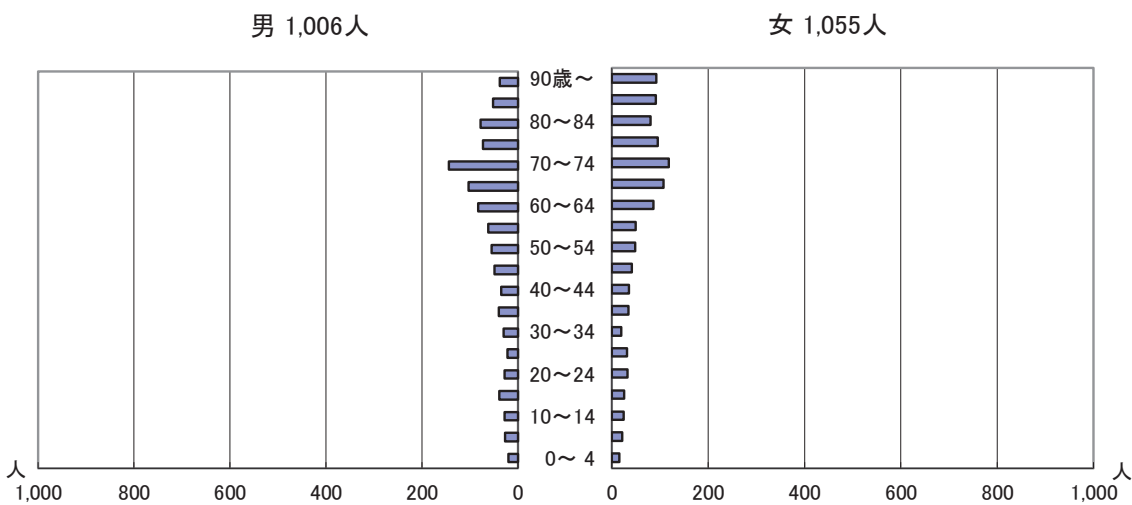
下山地区



旭地区



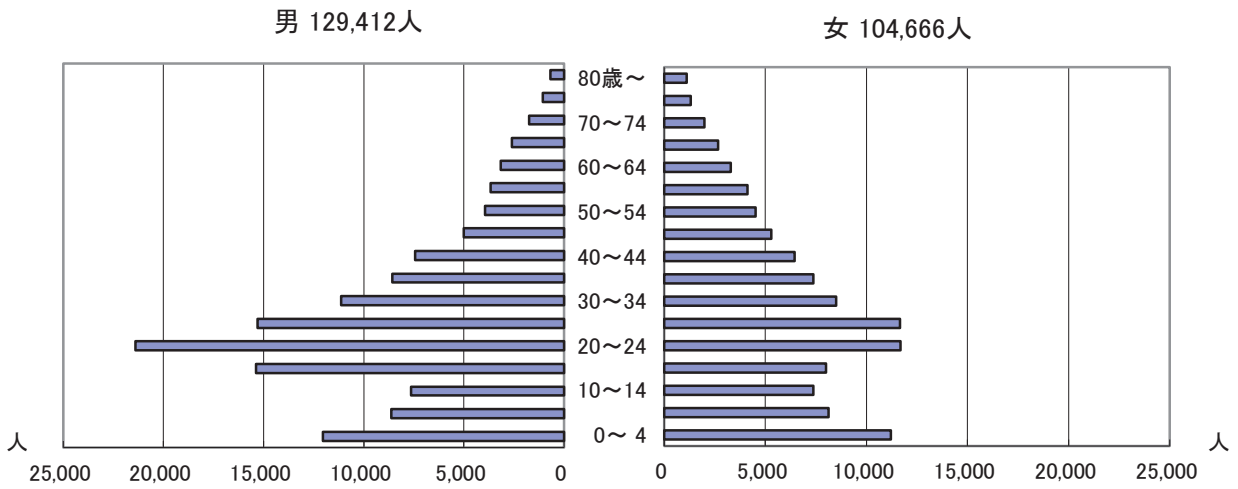
稲武地区



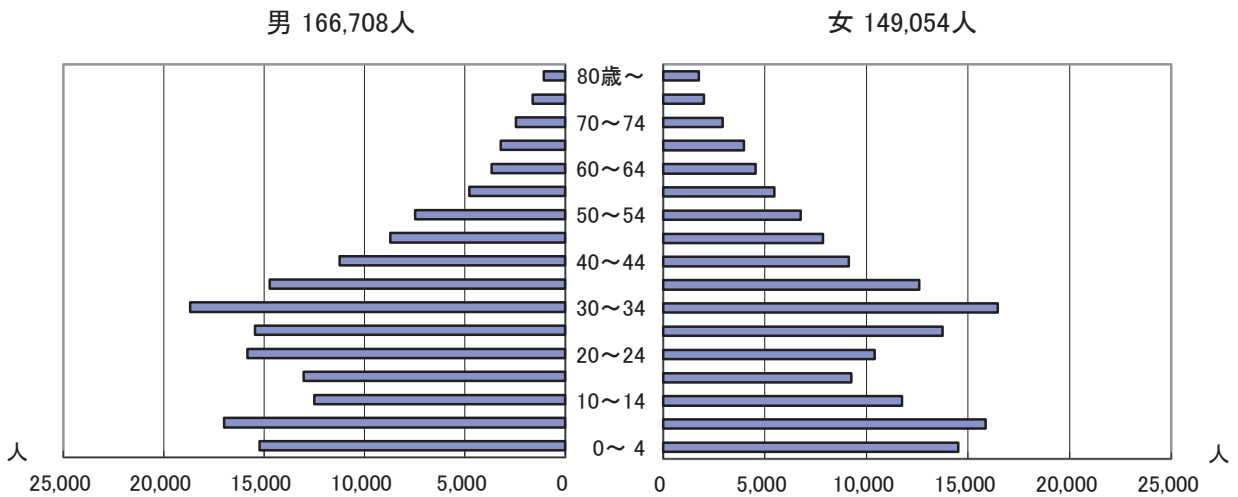
C-7 年次別人口ピラミッド（5歳階級）

各年10月1日現在

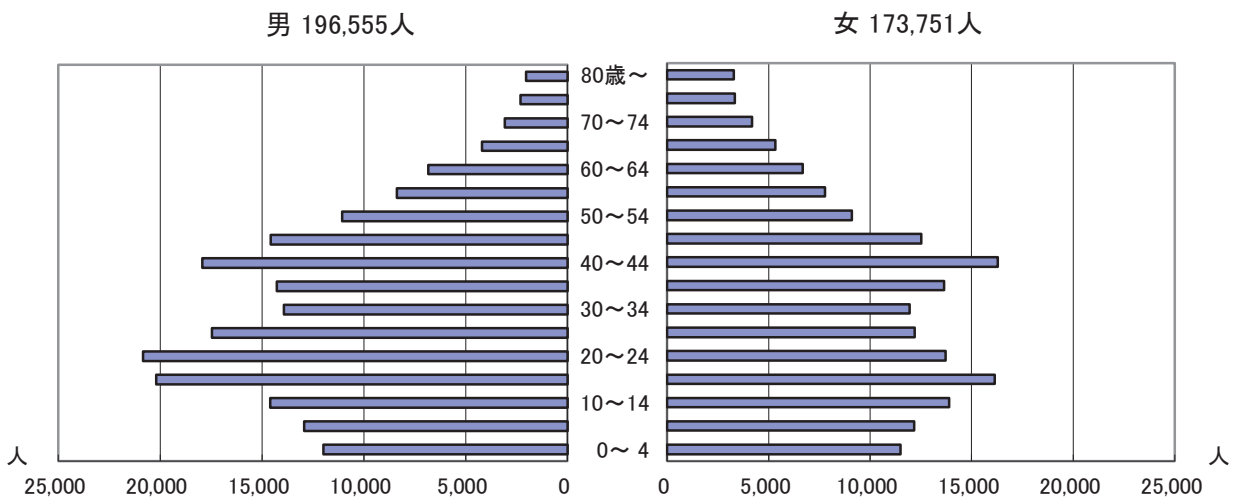
昭和45年



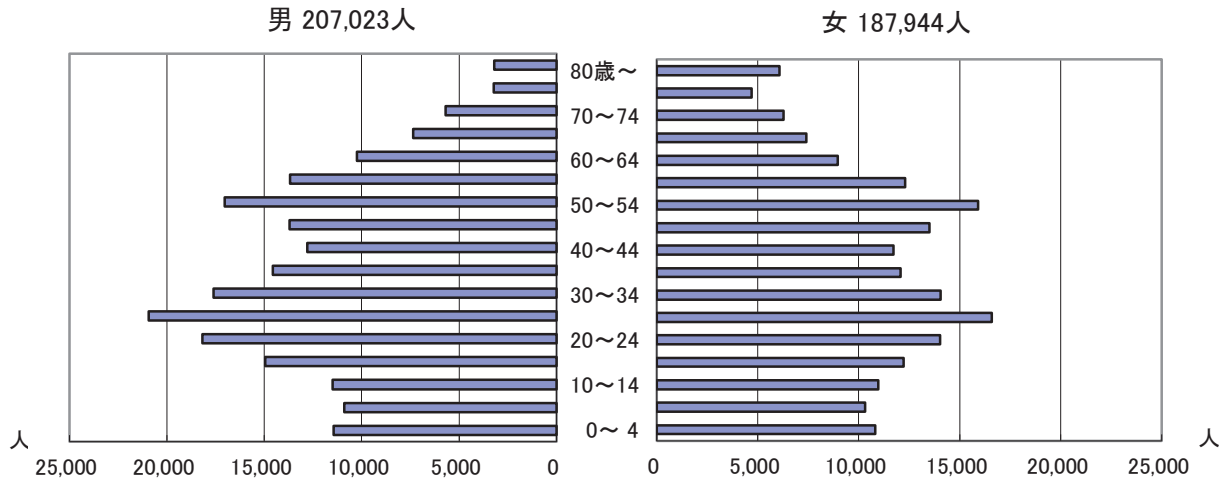
昭和55年



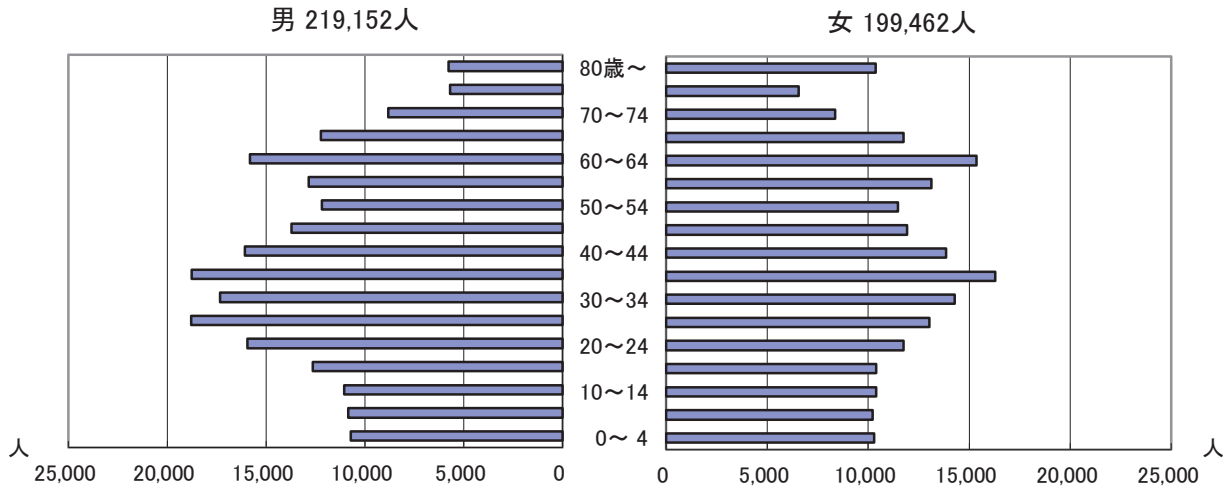
平成2年



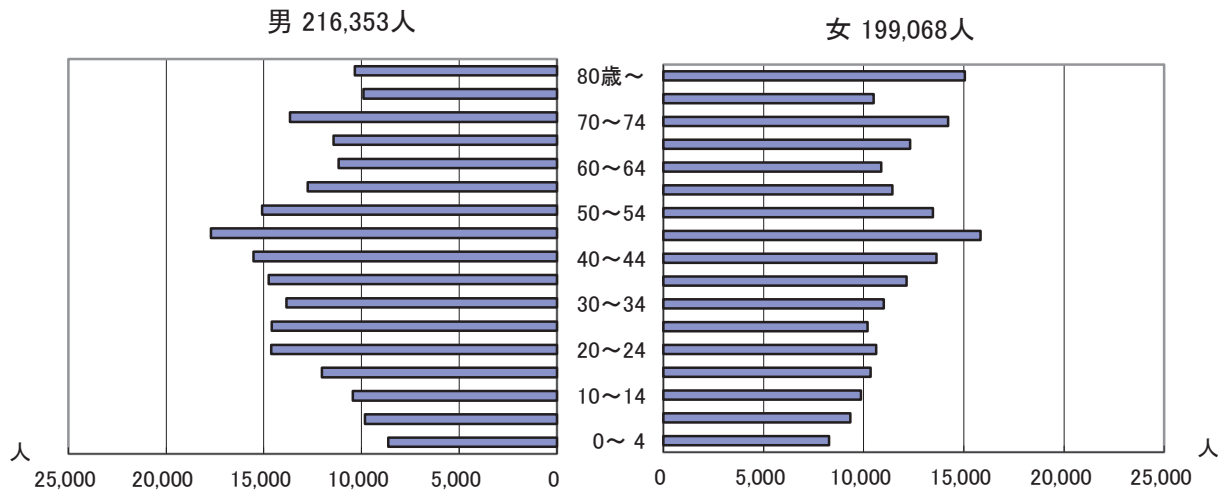
平成12年



平成22年



令和2年



注：1 各年国勢調査人口である。
2 年齢不詳は除く。

D 全市・地区別の部

D-1 愛知県の人口・世帯数の推移（参考）

各年10月1日現在

年	人 口					世 帯 数		
	総 数	増減数	増減率 (%)		総 数	増減数	増減率 (%)	
			自然増減	社会増減				
昭和 43 年	5,124,202	116,198	78,577	37,621	2.32	1,277,245	50,758	4.14
44	5,249,622	125,420	82,970	42,450	2.45	1,329,005	51,760	4.05
45	5,386,163	136,541	84,480	52,061	2.60	1,383,184	54,179	4.08
46	5,517,601	131,438	91,746	39,692	2.44	1,447,675	64,491	4.66
47	5,634,551	116,950	94,780	22,170	2.12	1,497,178	49,503	3.42
48	5,751,617	117,066	95,443	21,623	2.08	1,541,584	44,406	2.97
49	5,851,020	99,403	91,893	7,510	1.73	1,581,652	40,068	2.60
50	5,923,569	72,549	84,207	△ 11,658	1.24	1,619,043	37,391	2.36
51	5,989,640	66,071	76,826	△ 10,755	1.12	1,649,104	30,061	1.86
52	6,055,848	66,208	71,412	△ 5,204	1.11	1,679,337	30,233	1.83
53	6,117,273	61,425	66,958	△ 5,533	1.01	1,708,229	28,892	1.72
54	6,172,192	54,919	62,720	△ 7,801	0.90	1,736,308	28,079	1.64
55	6,221,638	49,446	58,380	△ 8,934	0.80	1,878,100	141,792	8.17
56	6,265,276	43,638	53,990	△ 10,352	0.70	1,896,301	18,201	0.97
57	6,309,042	43,766	52,089	△ 8,323	0.70	1,915,078	18,777	0.99
58	6,353,587	44,545	51,107	△ 6,562	0.71	1,935,255	20,177	1.05
59	6,400,912	47,325	51,115	△ 3,790	0.74	1,957,634	22,379	1.16
60	6,455,172	54,260	48,929	5,331	0.85	1,985,108	27,474	1.40
61	6,509,115	53,943	43,921	10,022	0.84	2,020,046	34,938	1.76
62	6,560,200	51,085	44,209	6,876	0.78	2,054,089	34,043	1.69
平成 63 年	6,602,011	41,811	39,865	1,946	0.64	2,087,739	33,650	1.64
元 年	6,643,180	41,169	36,270	4,899	0.62	2,124,802	37,063	1.78
2	6,690,603	47,423	34,035	13,388	0.71	2,174,110	49,308	2.32
3	6,743,901	53,298	32,767	20,531	0.80	2,223,300	49,190	2.26
4	6,787,861	43,960	33,324	10,636	0.65	2,265,349	42,049	1.89
5	6,816,516	28,655	30,685	△ 2,030	0.42	2,297,924	32,575	1.44
6	6,839,374	22,858	32,323	△ 9,465	0.34	2,324,636	26,712	1.16
7	6,868,336	28,962	30,999	△ 2,037	0.42	2,358,519	33,883	1.46
8	6,898,944	30,608	30,639	△ 31	0.45	2,394,436	35,917	1.52
9	6,937,846	38,902	31,581	7,321	0.56	2,434,516	40,080	1.67
10	6,976,843	38,997	32,004	6,993	0.56	2,475,005	40,489	1.66
11	7,007,127	30,284	29,282	1,002	0.43	2,510,057	35,052	1.42
12	7,043,300	36,173	29,487	6,686	0.52	2,548,219	38,162	1.52
13	7,082,313	39,013	28,269	10,744	0.55	2,586,390	38,171	1.50
14	7,119,364	37,051	26,496	10,555	0.52	2,624,828	38,438	1.49
15	7,157,692	38,328	22,955	15,373	0.54	2,664,176	39,348	1.50
16	7,199,988	42,296	22,397	19,899	0.59	2,706,548	42,372	1.59
17	7,254,704	54,716	17,563	37,153	0.76	2,758,637	52,089	1.92
18	7,295,361	40,657	16,892	23,765	0.56	2,802,521	43,884	1.59
19	7,349,396	54,035	18,620	35,415	0.74	2,851,008	48,487	1.73
20	7,394,926	45,530	17,143	28,387	0.62	2,894,768	43,760	1.53
21	7,409,162	14,236	16,206	△ 1,970	0.19	2,918,082	23,314	0.81
22	7,410,719	1,557	13,134	△ 11,577	0.02	2,933,802	15,720	0.54
23	7,424,153	13,434	10,985	2,449	0.18	2,958,047	24,245	0.83
24	7,435,793	11,640	8,211	3,429	0.16	2,964,151	6,104	0.21
25	7,449,643	13,850	6,399	7,451	0.19	2,993,126	28,975	0.98
26	7,462,931	13,288	3,953	9,335	0.18	3,025,839	32,713	1.09
27	7,483,128	20,197	3,185	17,012	0.27	3,063,833	37,994	1.26
28	7,507,251	24,123	1,752	22,371	0.32	3,102,794	38,961	1.27
29	7,526,318	19,067	△ 2,368	21,435	0.25	3,139,562	36,768	1.18
令和 30 年	7,539,076	12,758	△ 5,874	18,632	0.17	3,175,235	35,673	1.14
元 年	7,554,242	15,166	△ 10,025	25,191	0.20	3,215,620	40,385	1.27
2	7,542,415	△ 11,827	△ 11,958	131	△ 0.16	3,238,301	22,681	0.71
3	7,516,008	△ 26,407	△ 17,592	△ 8,815	△ 0.35	3,260,383	22,082	0.68
4	7,497,521	△ 18,487	△ 26,149	7,662	△ 0.25	3,293,208	32,825	1.01

注： 1 人口及び世帯数の総数は、昭和40、45、50、55、60、平成2、7、12、17、22、27、令和2の各年は国勢調査結果の確定値、それ以外は愛知県人口動向調査による推計人口及び世帯数
 なお、昭和55年から世帯の定義を変更した。
 2 令和3年の推計基礎は令和2年国勢調査結果の確定値である。
 3 増減数及び増減率は各年間（10月1日～9月30日）におけるもの
 4 社会増減数は、総増減数から自然増減数を差し引いて求めたものである。
 5 平成24年7月9日より、外国人登録制度は新しい在留管理制度の導入により廃止され、住民基本台帳の一部改正により、外国人住民は住民基本台帳法の適用対象となり、この制度変更により推計の対象外となった外国人は、人口減少要因として取扱している。

資料：愛知県県民文化局統計課

D-2 県内市町村別人口・世帯数（参考）

令和4年10月1日現在

市区町村名	世帯数	人 口			性 比	1世帯当たり 人 員
		総 数	男	女		
愛 知 県	3, 293, 208	7, 497, 521	3, 734, 414	3, 763, 107	99. 2	2. 28
市 部 計	3, 130, 278	7, 096, 395	3, 534, 178	3, 562, 217	99. 2	2. 27
郡 部 計	162, 930	401, 126	200, 236	200, 890	99. 7	2. 46
尾 張 地 域	2, 325, 283	5, 154, 597	2, 541, 909	2, 612, 688	97. 3	2. 22
西 三 河 地 域	667, 263	1, 603, 898	823, 335	780, 563	105. 5	2. 40
東 三 河 地 域	300, 662	739, 026	369, 170	369, 856	99. 8	2. 46
名 古 屋 市	1, 143, 119	2, 325, 778	1, 141, 841	1, 183, 937	96. 4	2. 03
千種区	87, 693	164, 933	80, 052	84, 881	94. 3	1. 88
東 区	47, 072	85, 715	41, 014	44, 701	91. 8	1. 82
北 区	80, 568	161, 812	78, 768	83, 044	94. 9	2. 01
西 区	76, 013	151, 028	74, 445	76, 583	97. 2	1. 99
中村区	76, 530	138, 989	70, 260	68, 729	102. 2	1. 82
中 区	67, 245	96, 400	47, 681	48, 719	97. 9	1. 43
昭和区	55, 958	108, 129	53, 280	54, 849	97. 1	1. 93
瑞穂区	51, 959	107, 715	51, 495	56, 220	91. 6	2. 07
熱田区	34, 347	66, 783	33, 228	33, 555	99. 0	1. 94
中川区	102, 585	218, 262	107, 723	110, 539	97. 5	2. 13
港 区	64, 510	141, 510	71, 023	70, 487	100. 8	2. 19
南 区	62, 698	132, 298	67, 057	65, 241	102. 8	2. 11
守山区	76, 564	177, 224	86, 094	91, 130	94. 5	2. 31
緑 区	103, 318	248, 334	121, 487	126, 847	95. 8	2. 40
名東区	76, 801	162, 884	77, 941	84, 943	91. 8	2. 12
天白区	79, 258	163, 762	80, 293	83, 469	96. 2	2. 07
豊 橋 市	153, 381	367, 217	183, 622	183, 595	100. 0	2. 39
岡 崎 市	159, 811	383, 100	192, 737	190, 363	101. 2	2. 40
一 宮 市	154, 577	376, 327	182, 975	193, 352	94. 6	2. 43
瀬 戸 市	53, 183	127, 004	62, 109	64, 895	95. 7	2. 39
半 田 市	49, 492	116, 128	58, 439	57, 689	101. 3	2. 35
春 日 井 市	133, 055	306, 774	151, 167	155, 607	97. 1	2. 31
豊 川 市	74, 177	184, 357	91, 862	92, 495	99. 3	2. 49
津 島 市	24, 681	59, 806	29, 089	30, 717	94. 7	2. 42
碧 南 市	28, 865	72, 217	37, 130	35, 087	105. 8	2. 50
刈 谷 市	68, 434	153, 447	79, 776	73, 671	108. 3	2. 24
豊 田 市	178, 540	417, 256	217, 524	199, 732	108. 9	2. 34
安 城 市	76, 458	186, 838	95, 494	91, 344	104. 5	2. 44
西 尾 市	63, 404	168, 209	85, 086	83, 123	102. 4	2. 65
蒲 郡 市	31, 380	78, 651	38, 873	39, 778	97. 7	2. 51
犬 山 市	29, 849	72, 471	35, 905	36, 566	98. 2	2. 43
常 滑 市	24, 698	57, 978	28, 311	29, 667	95. 4	2. 35
江 南 市	39, 283	97, 068	47, 321	49, 747	95. 1	2. 47
小 牧 市	63, 330	147, 174	74, 107	73, 067	101. 4	2. 32
稲 沢 市	52, 615	132, 992	65, 411	67, 581	96. 8	2. 53
新 城 市	16, 636	42, 880	21, 376	21, 504	99. 4	2. 58

令和4年10月1日現在

市区町村名	世帯数	人 口			性 比	1世帯当たり 人 員
		総 数	男	女		
東 海 市	49,408	112,937	58,505	54,432	107.5	2.29
大 府 市	38,748	93,019	47,116	45,903	102.6	2.40
知 多 市	34,415	83,118	41,674	41,444	100.6	2.42
知 立 市	32,131	72,088	38,038	34,050	111.7	2.24
尾 張 旭 市	34,812	83,224	40,430	42,794	94.5	2.39
高 浜 市	18,751	46,223	23,939	22,284	107.4	2.47
岩 倉 市	21,821	47,710	23,664	24,046	98.4	2.19
豊 明 市	29,613	68,830	34,773	34,057	102.1	2.32
日 進 市	37,697	92,804	45,753	47,051	97.2	2.46
田 原 市	21,666	58,058	29,607	28,451	104.1	2.68
愛 西 市	21,999	59,748	29,000	30,748	94.3	2.72
清 須 市	29,490	67,093	33,475	33,618	99.6	2.28
北 名 古 屋 市	36,760	86,331	42,900	43,431	98.8	2.35
弥 富 市	17,399	42,641	21,221	21,420	99.1	2.45
み よ し 市	24,852	62,156	32,166	29,990	107.3	2.50
あ ま 市	34,716	85,719	42,261	43,458	97.2	2.47
長 久 手 市	27,032	61,024	29,501	31,523	93.6	2.26
愛 知 郡	16,977	43,632	21,873	21,759	100.5	2.57
東 郷 町	16,977	43,632	21,873	21,759	100.5	2.57
西 春 日 井 郡	6,869	15,724	8,014	7,710	103.9	2.29
豊 山 町	6,869	15,724	8,014	7,710	103.9	2.29
丹 羽 郡	23,248	58,513	29,148	29,365	99.3	2.52
大 口 町	9,359	24,256	12,235	12,021	101.8	2.59
扶 桑 町	13,889	34,257	16,913	17,344	97.5	2.47
海 部 郡	31,784	74,143	36,863	37,280	98.9	2.33
大 治 町	13,953	32,735	16,471	16,264	101.3	2.35
蟹 江 町	16,371	36,991	18,225	18,766	97.1	2.26
飛 島 村	1,460	4,417	2,167	2,250	96.3	3.03
知 多 郡	64,613	158,887	79,063	79,824	99.0	2.46
阿 久 比 町	10,288	28,237	13,854	14,383	96.3	2.74
東 浦 町	19,882	49,654	24,703	24,951	99.0	2.50
南 知 多 町	6,505	15,791	7,707	8,084	95.3	2.43
美 浜 町	9,618	21,938	10,944	10,994	99.5	2.28
武 豊 町	18,320	43,267	21,855	21,412	102.1	2.36
額 田 郡	16,017	42,364	21,445	20,919	102.5	2.64
幸 田 町	16,017	42,364	21,445	20,919	102.5	2.64

注：1 人口及び世帯数は、愛知県人口動向調査による推計人口である。

2 性比とは、女性100人に対する男性数である。

D-2 県内市町村別人口・世帯数（参考）（続き）

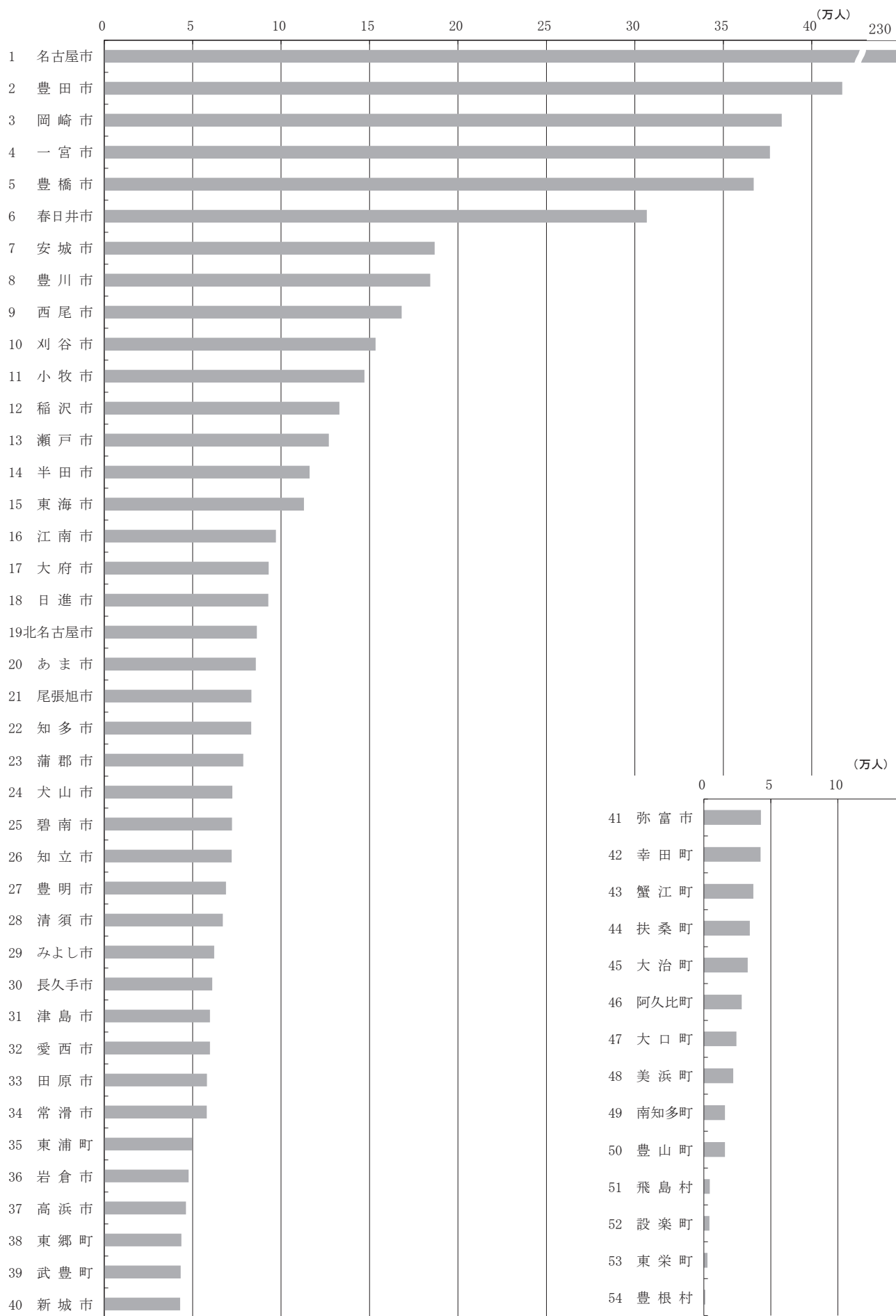
令和4年10月1日現在

市区町村名	世帯数	人 口			性 比	1世帯当たり 人 員
		総 数	男	女		
北 設 楽 郡	3,422	7,863	3,830	4,033	95.0	2.30
設 楽 町	1,765	4,167	2,035	2,132	95.5	2.36
東 栄 町	1,240	2,753	1,342	1,411	95.1	2.22
豊 根 村	417	943	453	490	92.4	2.26

注：1 人口及び世帯数は、愛知県人口動向調査による推計人口である。

2 性比とは、女性100人に対する男性数である。

市町村別人口（令和4年10月1日現在）



D-3 人口・世帯数の推移

(1) 現在市域

年	現 在 市 域						
	面積 (h a)	人 口			世帯数	人口密度 (人/k m ²)	対前年人口 増減率 (%)
		総 数	男	女			
大正 14 年	91,764	98,732	49,716	49,016	20,425	108	…
昭和 5 年	”	101,284	50,810	50,474	20,546	110	…
10	”	104,498	52,638	51,860	20,885	114	…
15	”	111,552	56,433	55,119	21,830	122	…
22	”	144,178	70,639	73,539	27,663	157	…
25	”	149,477	73,995	75,482	27,947	163	…
30	91,820	148,414	73,162	75,252	28,115	162	…
31	”	149,207	73,579	75,628	28,640	162	0.53
32	”	149,799	74,044	75,755	28,905	163	0.40
33	”	149,936	73,985	75,951	29,048	163	0.09
34	”	151,028	74,637	76,391	29,371	164	0.73
35	”	151,632	76,121	75,511	30,887	165	0.40
36	”	157,841	79,998	77,843	30,880	172	4.09
37	”	160,717	82,163	78,554	31,986	175	1.82
38	”	166,778	87,064	79,714	33,369	182	3.77
39	”	172,554	91,798	80,756	35,008	188	3.46
40	”	177,791	95,240	82,551	38,409	194	3.03
41	”	188,023	102,040	85,983	40,361	205	5.76
42	”	197,828	107,939	89,889	43,329	215	5.21
43	”	208,819	115,172	93,647	68,524	227	5.56
44	”	221,400	122,420	98,980	75,419	241	6.02
45	”	233,350	128,701	104,649	80,057	254	5.40
		(234,078)	(129,412)	(104,666)	(55,695)	(255)	
46	”	244,139	133,519	110,620	84,118	266	4.62
47	”	252,984	137,267	115,717	85,315	276	3.62
48	”	264,768	143,441	121,327	89,416	288	4.66
49	”	275,612	148,525	127,087	91,619	300	4.10
50	”	283,774	151,928	131,846	93,029	309	2.96
		(283,412)	(152,092)	(131,320)	(72,122)	(309)	
51	”	290,673	154,697	135,976	93,732	317	2.43
52	”	298,370	158,331	140,039	95,322	325	2.65
53	”	305,318	161,588	143,730	96,948	333	2.33
54	”	309,997	163,437	146,560	97,584	338	1.53
55	”	315,544	166,052	149,492	98,932	344	1.79
		(315,871)	(166,790)	(149,081)	(99,964)	(344)	
56	”	318,928	167,528	151,400	99,891	347	1.07
57	”	325,085	171,063	154,022	102,547	354	1.93
58	”	330,518	173,924	156,594	104,637	360	1.67
59	”	336,653	177,090	159,563	106,773	367	1.86
60	”	342,987	180,436	162,551	109,001	374	1.88
		(344,105)	(181,929)	(162,176)	(110,049)	(375)	
61	”	349,531	184,324	165,207	111,910	381	1.91
62	”	354,361	186,655	167,706	113,600	386	1.38
63	”	358,254	188,295	169,959	114,644	390	1.10
平成 元 年	91,879	362,487	190,225	172,262	116,424	395	1.18
2	”	368,039	193,516	174,523	119,877	401	1.53
		(370,858)	(196,984)	(173,874)	(123,428)	(404)	
3	”	373,722	196,949	176,773	123,450	407	1.54
4	91,848	377,849	199,310	178,539	126,620	411	1.10
5	91,847	379,978	199,978	180,000	127,694	414	0.56

各年10月1日現在

年	現 在 市 域						
	面積 (h a)	人 口			世帯数	人口密度 (人/k m ²)	対前年人口 増減率 (%)
		総 数	男	女			
平成 6 年	91,847	382,454	200,578	181,876	128,343	416	0.65
7	"	384,717 (383,800)	201,369 (201,469)	183,348 (182,331)	129,546 (130,127)	419 (418)	0.59
8	"	387,092	202,138	184,954	130,590	421	0.62
9	"	390,654	203,742	186,912	132,627	425	0.92
10	"	393,206	205,284	187,922	134,791	428	0.65
11	"	394,529	205,747	188,782	136,326	430	0.34
12	"	395,946 (395,224)	206,034 (207,222)	189,912 (188,002)	137,653 (139,330)	431 (430)	0.36
13	"	399,025	207,759	191,266	140,279	434	0.78
14	"	401,265	208,826	192,439	142,649	437	0.56
15	"	403,405	209,892	193,513	144,940	439	0.53
16	"	406,307	211,630	194,677	147,715	442	0.72
17	"	411,137 (412,141)	214,482 (218,286)	196,655 (193,855)	152,042 (155,074)	448 (449)	1.19
18	"	414,839	216,909	197,930	155,883	452	0.90
19	"	419,055	219,451	199,604	159,920	456	1.02
20	"	423,200	221,944	201,256	164,140	461	0.99
21	"	423,677	221,766	201,911	165,098	461	0.11
22	"	423,822 (421,487)	221,265 (221,198)	202,557 (200,289)	165,855 (162,065)	461 (459)	0.03
23	"	423,183	220,511	202,672	166,457	461	△ 0.15
24	"	423,744	220,954	202,790	168,212	461	0.13
25	"	422,679	220,204	202,475	168,964	460	△ 0.25
26	91,832	422,181	219,744	202,437	170,117	460	△ 0.12
27	"	422,521 (422,542)	220,080 (222,169)	202,441 (200,373)	172,149 (169,598)	460 (460)	0.08
28	"	424,716	221,962	202,754	175,807	462	0.52
29	"	425,718	222,457	203,261	178,034	464	0.24
30	"	425,828	222,496	203,332	180,306	464	0.03
令和 元 年	"	426,142	222,774	203,368	183,034	464	0.07
2	"	423,084 (422,330)	220,469 (220,716)	202,615 (201,614)	182,623 (176,840)	461 (460)	△ 0.72
3	"	420,022	218,483	201,539	183,074	457	△ 0.72
4	"	418,009	217,276	200,733	184,245	455	△ 0.48

- 注：1 市町村合併の年月日に関わらず、現在の市域（9ページ①～⑭の地区）で集計した数値である。
2 昭和31～33年の世帯数は、昭和33～34年の世帯数の平均増加率による推計値である。
3 昭和40年以前で国勢調査の行われた年次については国勢調査人口であり、その他は登録人口である。
4 昭和40年以降の登録人口については、外国人人口を含む。
5 昭和43年以降の世帯数については、準世帯を含む。
6 () 内は国勢調査人口である。
7 平成4年の面積変更は、建設省国土地理院が平成4年10月1日に公表した全国都道府県市区町村別面積調に基づく修正である。
8 平成5年の面積変更は、建設省国土地理院が平成5年10月1日に公表した全国都道府県市区町村別面積調に基づく修正である。
9 平成26年の面積変更は、国土交通省国土地理院が平成26年10月1日に公表した全国都道府県市区町村別面積調に基づく修正である。

D-3 人口・世帯数の推移（続き）

(2) 当時区域

年	当時区域						備考
	面積 (h a)	人口			世帯数	人口密度 (人/k m ²)	
		総数	男	女			
大正 元年	3,865	10,502	5,246	5,256	2,073	272	
5	"	12,239	6,081	6,158	2,294	317	
9	"	11,924	5,993	5,931	2,572	304	第1回国勢調査
14	"	12,689	6,312	6,377	2,685	328	第2回 "
昭和 5年	"	13,944	6,799	7,145	2,846	355	第3回 "
10	"	14,256	6,940	7,316	2,945	369	第4回 "
15	"	20,629	10,332	10,297	4,209	525	第5回 "
20	"	28,853	13,727	15,126	5,915	747	
22	"	30,564	15,038	15,526	6,304	791	第6回 "
25	"	31,996	15,878	16,118	6,473	815	第7回 "
30	"	34,010	16,712	17,298	6,975	880	第8回 "
31	6,764	41,939	20,685	21,254	8,278	620	高橋村を合併
32	"	42,663	21,149	21,514	8,563	631	
33	"	43,226	21,341	21,885	8,605	639	
34	"	44,290	22,029	22,261	9,305	655	豊田市となる
35	"	46,822	24,001	22,821	10,025	692	第9回国勢調査
36	"	50,442	26,677	23,765	10,214	746	
37	"	52,418	27,809	24,609	11,112	775	
38	"	57,356	31,501	25,855	12,192	848	
39	8,929	75,326	41,943	33,383	15,946	844	上郷町を合併
40	12,826	107,455	60,562	46,893	23,463	838	高岡町を合併 第10回国勢調査
41	"	116,330	67,082	49,248	25,372	907	
42	24,585	149,747	84,608	65,139	33,021	609	猿投町を合併
43	"	162,371	92,428	69,943	36,205	660	
44	"	175,842	100,110	75,732	40,489	715	
45	28,969	197,193	111,364	85,829	46,938	681	松平町を合併 第11回国勢調査
46	"	206,615	115,164	91,451	75,281	713	
47	"	216,153	119,238	96,915	76,543	746	
48	"	228,385	125,617	102,768	80,660	788	
49	"	239,424	130,743	108,681	82,838	827	
50	"	248,774	135,167	113,607	63,561	859	第12回国勢調査
51	"	254,561	136,910	117,651	84,949	879	
52	"	262,231	140,562	121,669	86,485	905	
53	"	269,293	143,880	125,413	88,104	930	
54	"	274,202	145,826	128,376	88,746	947	
55	"	281,608	150,018	131,590	91,231	972	第13回国勢調査
56	"	283,425	150,029	133,396	91,099	978	
57	"	289,338	153,418	135,920	93,649	999	
58	"	294,478	156,110	138,368	95,629	1,017	
59	"	300,355	159,162	141,193	97,694	1,037	
60	"	308,111	164,226	143,885	100,863	1,064	第14回国勢調査
61	"	312,135	165,813	146,322	102,524	1,078	
62	"	316,524	167,975	148,549	104,100	1,093	
63	"	320,025	169,417	150,608	105,030	1,105	
平成 元年	29,010	323,785	171,092	152,693	106,605	1,118	
2	"	332,336	177,926	154,410	113,327	1,146	第15回国勢調査
3	"	333,427	176,973	156,454	113,107	1,149	
4	29,012	336,928	179,001	157,927	115,973	1,161	
5	29,011	337,757	179,018	158,739	116,684	1,164	

各年10月1日現在

年	当 時 区 域						備 考
	面積 (h a)	人 口			世帯数	人口密度 (人/k m ²)	
		総 数	男	女			
平成 6 年	29,011	339,272	179,106	160,166	116,965	1,169	第16回国勢調査
7	〃	341,079	180,216	160,863	118,549	1,176	
8	〃	342,623	180,008	162,615	118,642	1,181	第17回国勢調査
9	〃	345,832	181,427	164,405	120,479	1,192	
10	〃	348,132	182,807	165,325	122,473	1,200	
11	〃	349,202	183,157	166,045	123,842	1,204	
12	〃	351,101	185,197	165,904	126,815	1,210	
13	〃	353,314	184,873	168,441	127,359	1,218	
14	〃	355,711	186,000	169,711	129,622	1,226	
15	〃	357,826	187,096	170,730	131,703	1,233	藤岡町・小原村・ 足助町・下山村・ 旭町・稲武町を合併 第18回国勢調査 (現在市域と同じ)
16	〃	360,698	188,756	171,942	134,321	1,243	
17	91,847	412,141	218,286	193,855	155,074	449	

注:1 市町村合併の年月日に従って、当時の区域(9ページ合併年月日と区域参照)で集計した数値である。

2 国勢調査の行われた年次については国勢調査人口で、他の年次は登録人口である。

3 昭和40年以降の人口は外国人人口を含む。

D-4 地区別人口・世帯数の推移

年	地区	人口			世帯数	人口密度 (人/k㎡)	人口増減率 (年平均%)
		総数	男	女			
大 正 9 年	総数	99,664	50,104	49,560	20,549	109	△ 0.6
	挙母町	11,924	5,993	5,931	2,572	304	△ 0.5
	高橋村	5,946	2,958	2,988	1,193	209	1.0
	上郷村	7,059	3,531	3,528	1,469	328	△ 1.8
	高岡村	9,398	4,712	4,686	1,934	241	△ 0.3
	猿投村	5,940	3,034	2,906	1,240	128	△ 0.6
	保見村	3,617	1,847	1,770	770	104	0.1
	石野村	3,768	1,893	1,875	795	103	△ 1.1
	松平村	6,336	3,129	3,207	1,320	145	△ 0.4
	藤岡村	5,100	2,567	2,533	1,119	78	…
	小原村	7,354	3,744	3,610	1,494	99	…
	足助町	3,252	1,612	1,640	756	601	…
	阿摺村	3,558	1,781	1,777	735	79	…
	賀茂村	3,922	2,000	1,922	769	41	…
	盛岡村	3,590	1,834	1,756	756	80	…
	東加茂郡下山村	5,060	2,524	2,536	1,045	46	…
	額田郡下山村の一部	538	272	266	…	113	…
	旭村	6,356	3,219	3,137	1,241	77	…
	三濃村	2,037	1,018	1,019	403	165	…
	稲橋村	2,341	1,195	1,146	454	39	…
武節村	2,568	1,241	1,327	484	66	…	
昭 和 5 年	総数	101,284	50,810	50,474	20,546	110	0.2
	挙母町	13,944	6,799	7,145	2,846	355	1.7
	高橋村	5,814	2,850	2,964	1,170	204	△ 0.2
	上郷村	6,911	3,416	3,495	1,398	321	△ 0.2
	高岡村	10,093	5,074	5,019	1,998	259	0.7
	猿投村	6,247	3,255	2,992	1,318	135	0.5
	保見村	3,633	1,867	1,766	724	105	0.0
	石野村	3,746	1,879	1,867	765	103	△ 0.1
	松平村	5,851	2,939	2,912	1,226	133	△ 0.8
	藤岡村	4,822	2,430	2,392	1,048	74	△ 0.5
	小原村	6,964	3,553	3,411	1,455	93	△ 0.5
	足助町	3,157	1,596	1,561	737	584	△ 0.3
	阿摺村	3,651	1,835	1,816	720	81	0.3
	賀茂村	3,889	1,997	1,892	764	40	△ 0.1
	盛岡村	3,430	1,750	1,680	710	77	△ 0.4
	東加茂郡下山村	5,156	2,566	2,590	1,036	47	0.2
	額田郡下山村の一部	505	252	253	…	106	△ 0.6
	旭村	6,290	3,176	3,114	1,238	77	△ 0.1
	三濃村	2,031	1,008	1,023	397	164	△ 0.0
	稲橋村	2,410	1,209	1,201	465	40	0.3
武節村	2,740	1,359	1,381	531	70	0.7	
15 年	総数	111,552	56,433	55,119	21,830	122	1.0
	挙母町	20,629	10,332	10,297	4,209	525	4.8
	高橋村	5,844	2,935	2,909	1,120	205	0.1
	上郷村	7,944	4,039	3,905	1,511	369	1.5
	高岡村	12,379	6,523	5,856	2,179	318	2.3
	猿投村	6,975	3,589	3,386	1,430	150	1.2
	保見村	3,910	2,053	1,857	768	112	0.8
	石野村	3,581	1,811	1,770	696	98	△ 0.4
	松平村	6,436	3,078	3,358	1,201	147	1.0
	藤岡村	4,794	2,413	2,381	1,019	74	△ 0.1
	小原村	6,249	3,148	3,101	1,312	84	△ 1.0
	足助町	3,378	1,692	1,686	766	624	0.7
	阿摺村	3,573	1,786	1,787	690	79	△ 0.2
	賀茂村	3,817	1,927	1,890	734	39	△ 0.2
	盛岡村	3,266	1,651	1,615	653	73	△ 0.5
	東加茂郡下山村	5,066	2,586	2,480	991	46	△ 0.2
	額田郡下山村の一部	475	227	248	…	99	△ 0.6
	旭村	5,971	2,954	3,017	1,152	73	△ 0.5
	三濃村	1,917	946	971	381	155	△ 0.6
	稲武町	5,348	2,743	2,605	1,018	54	0.4

各年10月1日現在

年	地 区	人 口			世帯数	人口密度 (人/k㎡)	人口増減率 (年平均%)
		総数	男	女			
昭和 25 年	総 数	149,477	73,995	75,482	27,947	163	3.4
	挙母町	31,996	15,878	16,118	6,473	815	5.5
	高橋村	7,648	3,771	3,877	1,368	270	3.1
	上郷村	10,950	5,345	5,605	2,019	508	3.8
	高岡村	16,555	8,202	8,353	3,092	425	3.4
	猿投村	10,784	5,333	5,451	2,041	233	5.5
	保見村	5,980	3,175	2,805	1,093	172	5.3
	石野村	4,585	2,297	2,288	810	126	2.8
	松平村	7,693	3,614	4,079	1,335	175	2.0
	藤岡村	6,218	3,073	3,145	1,201	95	3.0
	小原村	7,733	3,867	3,866	1,445	104	2.4
	足助町	4,435	2,191	2,244	956	820	3.1
	阿摺村	4,247	2,074	2,173	752	94	1.9
	賀茂村	4,634	2,317	2,317	801	48	2.1
	盛岡村	4,026	1,975	2,051	703	90	2.3
	東加茂郡下山村	5,730	2,857	2,873	1,031	52	1.3
額田郡下山村の一部	745	366	379	…	156	5.7	
旭村	7,167	3,495	3,672	1,279	87	2.0	
三濃村	2,267	1,108	1,159	410	183	1.8	
稲武町	6,084	3,057	3,027	1,138	62	1.4	
35 年	総 数	151,632	76,121	75,511	30,887	165	0.1
	豊田市	46,822	24,001	22,821	10,025	692	1.8
	上郷村	11,254	5,660	5,594	2,237	520	0.3
	高岡町	17,338	8,795	8,543	3,348	445	0.5
	猿投町	21,610	10,885	10,725	4,265	184	0.1
	松平村	7,505	3,576	3,929	1,359	171	△ 0.2
	藤岡村	5,467	2,719	2,748	1,165	83	△ 1.2
	小原村	6,507	3,208	3,299	1,367	87	△ 1.6
	足助町	15,704	7,632	8,072	3,167	81	△ 0.9
	下山村	6,402	3,275	3,127	1,290	56	△ 0.1
旭村	7,452	3,611	3,841	1,530	91	△ 2.1	
稲武町	5,571	2,759	2,812	1,134	56	△ 0.8	
45 年	総 数	234,078	129,412	104,666	55,695	255	5.4
	豊田市	197,193	111,364	85,829	46,938	681	8.9
	挙母村	78,782	45,105	33,677	20,272	2,006	10.8
	高橋郷	18,422	9,361	9,061	4,580	647	
	上郷村	21,038	10,673	10,365	5,626	977	8.7
	高岡村	45,919	29,314	16,605	8,996	1,178	16.5
	猿投村	26,514	13,673	12,841	6,042	225	2.3
	松平村	6,518	3,238	3,280	1,422	149	△ 1.3
	藤岡村	5,460	2,770	2,690	1,239	83	△ 0.0
	小原村	4,974	2,360	2,614	1,261	67	△ 2.4
	足助町	12,171	5,900	6,271	2,812	63	△ 2.2
下山村	4,264	2,081	2,183	1,010	37	△ 3.3	
旭町	5,753	2,884	2,869	1,400	70	△ 2.3	
稲武町	4,263	2,053	2,210	1,035	43	△ 2.3	
50 年	総 数	283,412	152,092	131,320	72,122	309	4.2
	豊田市	248,774	135,167	113,607	63,561	859	5.2
	挙母村	92,101	50,751	41,350	25,041	2,531	3.4
	高橋郷	29,413	14,895	14,518	7,762	1,335	11.9
	上郷村	25,783	13,112	12,671	6,839	1,413	4.5
	高岡村	52,945	30,997	21,948	12,111	1,500	3.1
	猿投村	41,996	22,181	19,815	10,366	413	11.7
	松平村	6,536	3,231	3,305	1,442	152	0.1
	藤岡村	5,907	2,936	2,971	1,362	90	1.6
	小原村	4,537	2,200	2,337	1,177	61	△ 1.8
	足助町	11,363	5,520	5,843	2,776	59	△ 1.3
下山村	4,129	2,037	2,092	973	36	△ 0.6	
旭町	4,821	2,354	2,467	1,246	59	△ 3.2	
稲武町	3,881	1,878	2,003	1,027	39	△ 1.8	

D-4 地区別人口・世帯数の推移（続き）

年	地 区	人 口			世帯数	人口密度 (人/k㎡)	人口増減率 (年平均%)
		総数	男	女			
昭 和 55 年	総 数	315,871	166,790	149,081	99,964	344	2.3
	豊 田 市	281,608	150,018	131,590	91,231	972	2.6
	母 拳 橋	99,394	53,859	45,535	36,349	2,531	1.6
	上 高 橋	38,002	19,156	18,846	10,034	1,335	5.8
	高 上 郷	30,437	15,390	15,047	8,556	1,413	3.6
	高 岡 投	58,479	33,007	25,472	20,723	1,500	2.1
	猿 松 平	48,613	25,308	23,305	13,972	413	3.2
	藤 岡 町	6,683	3,298	3,385	1,516	152	0.4
	小 原 村	6,575	3,272	3,303	1,556	100	2.3
	足 助 町	4,436	2,166	2,270	1,168	59	△ 0.4
	下 山 村	11,031	5,356	5,675	2,741	57	△ 0.6
	旭 武 町	4,057	2,029	2,028	1,020	35	△ 0.3
60 年	総 数	344,105	181,929	162,176	110,049	375	1.8
	豊 田 市	308,111	164,226	143,885	100,863	1,064	1.9
	母 拳 橋	105,413	57,013	48,400	38,936	2,684	1.2
	上 高 橋	41,198	20,740	20,458	11,072	1,447	1.7
	高 上 郷	32,147	16,239	15,908	9,058	1,493	1.1
	高 岡 投	66,355	37,695	28,660	24,054	1,702	2.7
	猿 松 平	56,221	29,188	27,033	16,188	478	3.1
	藤 岡 町	6,777	3,351	3,426	1,555	155	0.3
	小 原 村	8,566	4,331	4,235	2,099	130	6.1
	足 助 町	4,567	2,237	2,330	1,197	61	0.6
	下 山 村	10,853	5,298	5,555	2,668	56	△ 0.3
	旭 武 町	4,135	2,032	2,103	1,026	36	0.4
平 成 2 年	総 数	370,858	196,984	173,874	123,428	404	1.6
	豊 田 市	332,336	177,926	154,410	113,327	1,146	1.6
	母 拳 橋	110,526	60,301	50,225	42,671	2,815	1.0
	上 高 橋	49,649	24,982	24,667	14,081	1,700	4.1
	高 上 郷	31,265	15,905	15,360	8,963	1,430	△ 0.5
	高 岡 投	72,333	41,204	31,129	27,196	1,849	1.8
	猿 松 平	60,166	31,351	28,815	18,376	514	1.4
	藤 岡 町	8,397	4,183	4,214	2,040	193	4.8
	小 原 村	11,266	5,795	5,471	2,924	171	6.3
	足 助 町	4,484	2,182	2,302	1,206	60	△ 0.4
	下 山 村	10,700	5,222	5,478	2,671	55	△ 0.3
	旭 武 町	4,556	2,232	2,324	1,141	40	2.0
7 年	総 数	383,800	201,469	182,331	130,127	418	0.7
	豊 田 市	341,079	180,216	160,863	118,549	1,176	0.5
	母 拳 橋	115,739	62,160	53,579	45,467	2,948	0.9
	上 高 橋	51,246	25,651	25,595	15,236	1,754	0.6
	高 上 郷	30,370	15,582	14,788	9,277	1,390	△ 0.6
	高 岡 投	73,338	40,459	32,879	26,771	1,874	0.3
	猿 松 平	61,110	31,700	29,410	19,296	522	0.3
	藤 岡 町	9,276	4,664	4,612	2,334	213	2.1
	小 原 村	15,369	7,916	7,453	4,092	234	7.3
	足 助 町	4,544	2,209	2,335	1,236	61	0.3
	下 山 村	10,315	5,040	5,275	2,673	53	△ 0.7
	旭 武 町	5,336	2,627	2,709	1,401	47	3.4
12 年	総 数	395,224	207,222	188,002	139,330	430	0.6
	豊 田 市	351,101	185,197	165,904	126,815	1,210	0.6
	母 拳 橋	121,682	65,161	56,521	48,409	3,099	1.0
	上 高 橋	52,927	26,482	26,445	16,737	1,812	0.7
	高 上 郷	31,522	16,177	15,345	10,094	1,443	0.8
	高 岡 投	74,803	41,229	33,574	28,282	1,911	0.4
	猿 松 平	60,147	31,095	29,052	20,461	514	△ 0.3
	藤 岡 町	10,020	5,053	4,967	2,646	230	1.6
	小 原 村	18,005	9,228	8,777	4,927	275	3.4
	足 助 町	4,302	2,100	2,202	1,230	58	△ 1.1
	下 山 村	9,852	4,817	5,035	2,709	51	△ 0.9
	旭 武 町	5,349	2,678	2,671	1,506	47	0.0
12 年	総 数	3,504	1,699	1,805	1,118	43	△ 1.8
	豊 田 市	3,111	1,503	1,608	1,025	32	△ 1.2

各年10月1日現在

年	地 区	人 口			世帯数	人口密度 (人/k㎡)	人口増減率 (年平均%)
		総数	男	女			
平成 17 年	豊 田 市	412,141	218,286	193,855	155,074	449	0.9
	拳 母	129,797	70,511	59,286	55,341	3,306	1.3
	高 橋	54,245	27,092	27,153	18,200	1,857	0.5
	上 郷	32,702	16,899	15,803	11,209	1,497	0.7
	高 岡	78,279	43,909	34,370	31,776	2,000	0.9
	猿 投	62,738	32,729	30,009	22,639	536	0.9
	松 平	10,264	5,193	5,071	2,843	235	0.5
	藤 岡	19,101	9,737	9,364	5,464	291	1.2
	小 原	4,303	2,108	2,195	1,248	58	0.0
	足 助	9,263	4,499	4,764	2,690	48	△ 1.2
22 年	下 山	5,237	2,613	2,624	1,535	46	△ 0.4
	旭	3,284	1,589	1,695	1,081	40	△ 1.3
	稲 武	2,928	1,407	1,521	1,048	30	△ 1.2
	豊 田 市	421,487	221,198	200,289	162,065	459	0.5
	拳 母	130,800	69,999	60,801	55,563	3,332	0.2
	高 橋	54,341	26,953	27,388	18,967	1,860	0.0
	上 郷	34,237	17,705	16,532	12,210	1,567	0.9
	高 岡	79,318	43,879	35,439	32,462	2,026	0.3
	猿 投	69,912	36,385	33,527	26,416	597	2.3
	松 平	10,220	5,161	5,059	2,992	234	△ 0.1
27 年	藤 岡	19,425	9,830	9,595	5,978	296	0.3
	小 原	4,085	1,973	2,112	1,265	55	△ 1.0
	足 助	8,627	4,192	4,435	2,641	45	△ 1.4
	下 山	4,983	2,458	2,525	1,547	44	△ 1.0
	旭	2,976	1,434	1,542	1,053	36	△ 1.9
	稲 武	2,563	1,229	1,334	971	26	△ 2.5
	豊 田 市	422,542	222,169	200,373	169,598	460	0.1
	拳 母	131,961	70,613	61,348	57,706	3,361	0.2
	高 橋	53,948	26,768	27,180	19,654	1,847	△ 0.1
	上 郷	33,876	17,518	16,358	12,542	1,550	△ 0.2
高 岡	79,803	44,594	35,209	34,279	2,039	0.1	
猿 投	72,800	37,544	35,256	28,737	622	0.8	
松 平	9,905	5,008	4,897	3,083	227	△ 0.6	
令和 2 年	藤 岡	19,097	9,758	9,339	6,299	291	△ 0.3
	小 原	3,716	1,846	1,870	1,239	50	△ 1.8
	足 助	7,892	3,841	4,051	2,601	41	△ 1.7
	下 山	4,484	2,208	2,276	1,503	39	△ 2.0
	旭	2,692	1,321	1,371	999	33	△ 1.9
	稲 武	2,368	1,150	1,218	956	24	△ 1.5
	豊 田 市	422,330	220,716	201,614	176,840	460	△ 0.0
	拳 母	135,190	72,182	63,008	62,176	3,443	0.5
	高 橋	53,624	26,613	27,011	20,747	1,836	△ 0.1
	上 郷	33,869	17,448	16,421	13,100	1,550	△ 0.0
高 岡	77,476	42,472	35,004	33,727	1,979	△ 0.6	
猿 投	75,100	38,553	36,547	30,363	642	0.6	
松 平	9,229	4,642	4,587	3,071	212	△ 1.4	
2 年	藤 岡	18,864	9,572	9,292	6,561	288	△ 0.2
	小 原	3,317	1,623	1,694	1,213	45	△ 2.1
	足 助	7,108	3,442	3,666	2,520	37	△ 2.0
	下 山	3,997	1,967	2,030	1,457	35	△ 2.2
	旭	2,450	1,188	1,262	981	30	△ 1.8
	稲 武	2,106	1,014	1,092	924	21	△ 2.2

注:1 国勢調査人口である。

2 三濃村には、昭和30.4.1に岐阜県恵那郡明智町と合併した横通村が含まれている。

3 世帯の種類不詳を含むため、地区別の内訳の計が総数と一致しない場合がある。

4 人口増減率は表中の前段の年からの増減率を年平均したものである。ただし、大正9年については、大正4年の現在人口との比較である。

D-5 外国人国籍別人口・世帯数

年	人					
	総数	ブラジル	ベトナム	中国	フィリピン	韓国・朝鮮
平成25年	13,247	5,241	335	2,770	1,277	1,371
26	13,377	5,120	391	2,674	1,381	1,316
27	13,739	5,097	575	2,605	1,555	1,280
28	15,017	5,525	814	2,676	1,599	1,265
29	16,163	5,778	1,097	2,751	1,734	1,218
30	17,092	6,151	1,545	2,779	1,855	1,210
令和元年	18,749	6,760	2,233	2,801	1,959	1,188
2	17,725	6,587	2,441	2,525	1,962	1,121
3	17,445	6,443	2,645	2,280	2,041	1,051
4	18,393	6,687	2,876	2,161	2,156	995

D-6 合併当初の人口・世帯数

合併年月日		総数				世帯数
		人口				
		総数	男	女		
昭和 31年9月30日	挙母市	35,059	17,363	17,696	...	
	高橋村	7,371	3,595	3,776	...	
	総数	42,430	20,958	21,472	8,397	
39年3月1日	豊田市	60,181	33,306	26,875	112,914	
	上郷町	12,123	6,140	5,983	2,447	
	総数	72,304	39,446	32,858	15,361	
40年9月1日	豊田市	79,821	44,358	35,463	17,556	
	高岡町	27,587	17,142	10,445	4,626	
	総数	107,408	61,500	45,908	22,182	
42年4月1日	豊田市	120,324	69,128	51,196	25,903	
	猿投町	23,162	11,461	11,701	4,877	
	総数	143,486	80,589	62,897	30,780	
45年4月1日	豊田市	180,335	102,032	78,303	66,128	
	松平町	6,635	3,311	3,324	1,397	
	総数	186,970	105,343	81,627	67,525	
平成 17年4月1日	豊田市	362,157	189,562	172,595	135,768	
	藤岡町	19,277	9,884	9,393	5,533	
	小原村	4,345	2,131	2,214	1,360	
	足助町	9,661	4,752	4,909	2,834	
	下山村	5,557	2,788	2,769	1,633	
	旭町	3,531	1,710	1,821	1,083	
	稲武町	3,154	1,536	1,618	1,075	
	総数	407,682	212,363	195,319	149,286	

各年9月30日現在

口					世帯数
インドネシア	ペルー	ネパール	タイ	その他	
314	678	200	356	705	6,750
522	679	275	303	716	6,881
497	673	410	333	714	7,220
749	697	528	373	791	8,127
909	681	555	495	945	8,850
878	684	574	431	985	9,443
928	698	572	521	1,089	10,745
640	673	464	364	948	9,778
587	673	493	306	926	9,599
728	669	553	415	1,153	10,160

日 本 人				外 国 人			
人 口			世帯数	人 口			世帯数
総 数	男	女		総 数	男	女	
34,572	17,092	17,480	...	487	271	216	118
7,367	3,593	3,774	...	4	2	2	1
41,939	20,683	21,254	8,278	491	273	218	119
59,454	32,923	26,531	12,747	727	383	344	167
12,014	6,075	5,939	2,422	109	65	44	25
71,468	38,998	32,470	15,169	836	448	388	192
78,936	43,890	35,046	17,344	885	468	417	212
27,543	17,117	10,426	4,616	44	25	19	10
106,479	61,007	45,472	21,960	929	493	436	222
119,314	68,580	50,734	25,659	1,010	548	462	244
22,776	11,258	11,518	4,788	386	203	183	89
142,090	79,838	62,252	30,447	1,396	751	645	333
178,641	101,142	77,499	65,707	1,694	890	804	421
6,626	3,307	3,319	1,395	9	4	5	2
185,267	104,449	80,818	67,102	1,703	894	809	423
349,115	182,740	166,375	128,698	13,042	6,822	6,220	7,070
19,143	9,826	9,317	5,480	134	58	76	53
4,328	2,124	2,204	1,353	17	7	10	7
9,621	4,739	4,882	2,823	40	13	27	11
5,512	2,768	2,744	1,609	45	20	25	24
3,523	1,709	1,814	1,080	8	1	7	3
3,085	1,515	1,570	1,024	69	21	48	51
394,327	205,421	188,906	142,067	13,355	6,942	6,413	7,219

D-7 世帯類型別人口・世帯数

年	総 数					人
	人 口			世帯数	総 数	
	総 数	男	女			
平成 25 年	422,679	220,204	202,475	168,964	409,432	
26	422,181	219,744	202,437	170,117	408,804	
27	422,521	220,080	202,441	172,149	408,782	
28	424,716	221,962	202,754	175,807	409,699	
29	425,718	222,457	203,261	178,034	409,555	
令和 30 年	425,828	222,496	203,332	180,306	408,736	
元 年	426,142	222,774	203,368	183,034	407,393	
2	423,084	220,469	202,615	182,623	405,359	
3	420,022	218,483	201,539	183,074	402,577	
4	418,009	217,276	200,733	184,245	399,616	

各年10月1日現在

日 本 人			外 国 人			
口		世帯数	人 口			世帯数
男	女		総 数	男	女	
213,900	195,532	162,214	13,247	6,304	6,943	6,750
213,418	195,386	163,236	13,377	6,326	7,051	6,881
213,493	195,289	164,929	13,739	6,587	7,152	7,220
214,506	195,193	167,680	15,017	7,456	7,561	8,127
214,421	195,134	169,184	16,163	8,036	8,127	8,850
213,939	194,797	170,863	17,092	8,557	8,535	9,443
213,110	194,283	172,289	18,749	9,664	9,085	10,745
211,579	193,780	172,845	17,725	8,890	8,835	9,778
209,735	192,842	173,475	17,445	8,748	8,697	9,599
208,032	191,584	174,085	18,393	9,244	9,149	10,160

D-8 登録人口異動

年・月	自然動態						社		
	出生			死亡			転入		
	総数	男	女	総数	男	女	総数	男	女
昭和 60年	4,710	2,371	2,339	991	559	432	13,271	8,260	5,011
61	4,628	2,392	2,236	1,118	618	500	13,842	8,924	4,918
62	4,531	2,323	2,208	1,148	648	500	12,490	7,736	4,754
63	4,572	2,335	2,237	1,230	694	536	12,351	7,591	4,760
平成 元年	4,300	2,172	2,128	1,224	646	578	13,360	8,325	5,035
2	4,208	2,169	2,039	1,187	650	537	16,814	11,152	5,662
3	4,168	2,166	2,002	1,313	762	551	18,681	12,664	6,017
4	4,117	2,121	1,996	1,356	751	605	18,837	12,687	6,150
5	4,160	2,109	2,051	1,404	801	603	15,738	9,962	5,776
6	4,348	2,219	2,129	1,434	800	634	14,060	8,375	5,685
7	4,152	2,116	2,036	1,547	844	703	13,588	7,933	5,655
8	4,300	2,153	2,147	1,470	806	664	13,966	8,296	5,670
9	4,284	2,192	2,092	1,536	883	653	15,220	9,047	6,173
10	4,476	2,331	2,145	1,603	888	715	14,488	8,931	5,557
11	4,391	2,279	2,112	1,705	947	758	13,647	7,998	5,649
12	4,390	2,233	2,157	1,672	948	724	13,803	7,864	5,939
13	4,223	2,243	1,980	1,705	931	774	15,348	8,963	6,385
14	4,137	2,113	2,024	1,758	993	765	15,036	8,856	6,180
15	4,125	2,104	2,021	1,818	1,001	817	16,119	9,417	6,702
16	4,118	2,123	1,995	1,866	1,061	805	17,377	10,470	6,907
17	4,152	2,102	2,050	2,083	1,145	938	19,485	11,874	7,611
18	4,254	2,193	2,061	2,272	1,262	1,010	20,632	12,907	7,725
19	4,424	2,262	2,162	2,473	1,408	1,065	20,586	12,890	7,696
20	4,497	2,347	2,150	2,501	1,403	1,098	20,689	12,764	7,925
21	4,393	2,235	2,158	2,439	1,358	1,081	17,737	10,888	6,849
22	4,412	2,205	2,207	2,644	1,477	1,167	14,949	8,665	6,284
23	4,199	2,134	2,065	2,794	1,497	1,297	15,340	9,016	6,324
24	4,235	2,235	2,000	2,829	1,561	1,268	16,152	9,726	6,426
25	4,146	2,078	2,068	2,890	1,535	1,355	15,931	9,606	6,325
26	3,997	2,105	1,892	2,808	1,482	1,326	15,714	9,434	6,280
27	4,017	2,066	1,951	3,032	1,622	1,410	17,645	10,975	6,670
28	3,870	1,946	1,924	3,056	1,652	1,404	18,567	11,807	6,760
29	3,808	1,970	1,838	3,080	1,696	1,384	18,600	11,469	7,131
30	3,653	1,888	1,765	3,248	1,778	1,470	19,200	11,827	7,373
令和 元年	3,393	1,727	1,666	3,206	1,738	1,468	19,189	11,745	7,444
2	3,250	1,635	1,615	3,197	1,779	1,418	14,863	9,093	5,770
3	3,049	1,601	1,448	3,414	1,878	1,536	15,023	9,205	5,818
令和 4年	2,900	1,489	1,411	3,760	2,041	1,719	17,364	10,840	6,524
1月	275	142	133	346	180	166	1,291	843	448
2月	207	101	106	328	181	147	1,051	640	411
3月	264	133	131	329	185	144	3,002	1,831	1,171
4月	209	106	103	299	167	132	1,929	1,251	678
5月	266	145	121	293	165	128	1,584	980	604
6月	221	118	103	249	131	118	1,433	881	552
7月	215	110	105	288	140	148	1,199	748	451
8月	260	124	136	310	179	131	1,227	726	501
9月	230	121	109	325	179	146	1,103	672	431
10月	269	148	121	295	152	143	1,212	782	430
11月	264	123	141	320	184	136	1,078	671	407
12月	220	118	102	378	198	180	1,255	815	440

注：1 その他の増減は職権によるもの

2 平成16年までは旧豊田市域の数値である。また、平成17年は3月までの旧豊田市域の数値と4月からの現在市域の数値を合計した数値である。

会 動 態			年 間 ・ 月 間 増 減					
出 入			そ の 他 の 増 減					
総 数	男	女	総 数	男	女	総 数	男	女
11,074	6,819	4,255	△ 63	△ 79	16	5,853	3,174	2,679
11,303	7,050	4,253	△ 59	△ 84	25	5,990	3,564	2,426
11,681	7,343	4,338	32	7	25	4,224	2,075	2,149
11,866	7,470	4,396	△ 12	△ 34	22	3,815	1,728	2,087
13,009	8,331	4,678	57	15	42	3,484	1,535	1,949
15,029	9,780	5,249	-	△ 34	34	4,806	2,857	1,949
16,882	11,134	5,748	79	22	57	4,733	2,956	1,777
19,046	12,629	6,417	107	49	58	2,659	1,477	1,182
17,559	11,327	6,232	63	32	31	998	△ 25	1,023
15,365	9,578	5,787	130	71	59	1,739	287	1,452
14,771	8,846	5,925	54	26	28	1,476	385	1,091
14,429	8,707	5,722	11	△ 3	14	2,378	933	1,445
14,954	9,031	5,923	92	53	39	3,106	1,378	1,728
15,397	9,159	6,238	88	39	49	2,052	1,254	798
15,399	9,105	6,294	△ 124	△ 120	△ 4	810	105	705
14,939	8,667	6,272	△ 89	△ 97	8	1,493	385	1,108
14,761	8,553	6,208	△ 75	△ 92	17	3,030	1,630	1,400
15,145	8,847	6,298	△ 3	△ 22	19	2,267	1,107	1,160
16,597	9,517	7,080	△ 111	△ 110	△ 1	1,718	893	825
15,887	9,353	6,534	△ 161	△ 155	△ 6	3,581	2,024	1,557
17,072	10,029	7,043	△ 16	△ 27	11	4,466	2,775	1,691
18,590	11,226	7,364	66	32	34	4,090	2,644	1,446
18,591	11,477	7,114	△ 10	△ 30	20	3,936	2,237	1,699
19,053	11,594	7,459	69	40	29	3,701	2,154	1,547
19,704	12,211	7,493	46	21	25	33	△ 425	458
16,809	10,009	6,800	19	△ 7	26	△ 73	△ 623	550
16,674	9,815	6,859	△ 21	△ 43	22	50	△ 205	255
16,856	10,003	6,853	△ 1,168	△ 663	△ 505	△ 466	△ 266	△ 200
17,074	10,178	6,896	△ 765	△ 461	△ 304	△ 652	△ 490	△ 162
16,930	10,073	6,857	△ 384	△ 234	△ 150	△ 411	△ 250	△ 161
17,321	10,474	6,847	△ 485	△ 324	△ 161	824	621	203
17,584	10,647	6,937	△ 221	△ 153	△ 68	1,576	1,301	275
17,923	10,836	7,087	△ 300	△ 216	△ 84	1,105	691	414
18,710	11,340	7,370	△ 410	△ 279	△ 131	485	318	167
19,622	12,015	7,607	△ 327	△ 203	△ 124	△ 573	△ 484	△ 89
17,538	10,881	6,657	△ 234	△ 126	△ 108	△ 2,856	△ 2,058	△ 798
17,378	10,704	6,674	△ 258	△ 159	△ 99	△ 2,978	△ 1,935	△ 1,043
18,179	11,046	7,133	△ 152	△ 115	△ 37	△ 1,827	△ 873	△ 954
1,302	798	504	△ 9	△ 7	△ 2	△ 91	-	△ 91
1,325	831	494	△ 13	△ 7	△ 6	△ 408	△ 278	△ 130
3,189	1,824	1,365	△ 13	△ 12	△ 1	△ 265	△ 57	△ 208
1,552	971	581	2	△ 6	8	289	213	76
1,396	889	507	2	2	-	163	73	90
1,369	857	512	△ 12	△ 7	△ 5	24	4	20
1,335	803	532	△ 7	△ 2	△ 5	△ 216	△ 87	△ 129
1,390	815	575	△ 19	△ 12	△ 7	△ 232	△ 156	△ 76
1,301	806	495	△ 10	△ 5	△ 5	△ 303	△ 197	△ 106
1,300	813	487	△ 20	△ 13	△ 7	△ 134	△ 48	△ 86
1,201	707	494	△ 13	△ 14	1	△ 192	△ 111	△ 81
1,519	932	587	△ 40	△ 32	△ 8	△ 462	△ 229	△ 233

D-9 県内市町村別人口移動数

市区町村名	令和3年			4年		
	転入	転出	差引増減	転入	転出	差引増減
愛知県総数	6,923	9,423	△ 2,500	7,446	9,453	△ 2,007
名古屋市計	1,476	2,093	△ 617	1,639	2,169	△ 530
千種区	89	111	△ 22	67	134	△ 67
東区	44	75	△ 31	49	86	△ 37
北区	70	93	△ 23	93	112	△ 19
西区	72	101	△ 29	70	110	△ 40
中村区	119	110	9	151	152	△ 1
中区	118	200	△ 82	120	194	△ 74
昭和区	73	96	△ 23	78	128	△ 50
瑞穂区	56	81	△ 25	51	79	△ 28
熱田区	40	36	4	35	53	△ 18
中川区	131	134	△ 3	150	140	10
港区	81	81	-	102	80	22
南区	103	123	△ 20	166	114	52
守山区	99	147	△ 48	89	117	△ 28
緑区	137	253	△ 116	170	242	△ 72
名東区	102	162	△ 60	106	166	△ 60
天白区	142	290	△ 148	142	262	△ 120
豊橋市	244	204	40	267	212	55
岡崎市	998	1,257	△ 259	1,001	1,244	△ 243
一宮市	130	123	7	141	112	29
瀬戸市	179	405	△ 226	213	362	△ 149
半田市	82	81	1	114	89	25
春日井市	186	169	17	169	204	△ 35
豊川市	111	182	△ 71	127	163	△ 36
津島市	24	17	7	28	26	2
碧南市	99	119	△ 20	116	116	-
刈谷市	387	441	△ 54	377	500	△ 123
安城市	404	441	△ 37	473	442	31
西尾市	196	163	33	207	162	45
蒲郡市	54	48	6	57	50	7
犬山市	39	41	△ 2	36	14	22
常滑市	32	32	-	50	62	△ 12
江南市	34	25	9	39	23	16
小牧市	85	93	△ 8	105	82	23
稲沢市	49	62	△ 13	46	45	1
新城市	28	16	12	61	26	35
東海市	85	100	△ 15	71	62	9
大府市	75	76	△ 1	119	106	13
知多市	42	52	△ 10	38	32	6
知立市	301	455	△ 154	343	412	△ 69
尾張旭市	52	41	11	53	80	△ 27
高浜市	70	101	△ 31	87	81	6
岩倉市	28	25	3	41	33	8
豊明市	104	152	△ 48	108	167	△ 59
日進市	199	603	△ 404	227	506	△ 279
田原市	48	89	△ 41	53	174	△ 121
愛西市	15	11	4	20	17	3
清須市	39	52	△ 13	31	34	△ 3
北名古屋市	51	50	1	35	44	△ 9
弥富市	24	12	12	23	23	-
みよし市	519	885	△ 366	477	884	△ 407
あま市	29	35	△ 6	45	40	5
長久手市	68	183	△ 115	61	199	△ 138

市区町村名	令和3年			4年		
	転入	転出	差引増減	転入	転出	差引増減
東郷町	99	249	△ 150	117	217	△ 100
豊山町	6	11	△ 5	2	10	△ 8
大口町	14	18	△ 4	10	18	△ 8
扶桑町	9	20	△ 11	16	14	2
大治町	18	8	10	8	28	△ 20
蟹江町	25	18	7	16	32	△ 16
飛島村	3	-	3	1	-	1
阿久比町	12	13	△ 1	21	12	9
東浦町	37	52	△ 15	44	47	△ 3
南知多町	16	5	11	20	4	16
美浜町	13	13	-	11	6	5
武豊町	32	27	5	18	27	△ 9
幸田町	47	47	-	60	38	22
設楽町	5	2	3	3	3	-
東栄町	1	3	△ 2	1	-	1
豊根村	-	3	△ 3	-	-	-

D-10 都道府県別人口移動数

都道府県		平成30年			令和元年			転入
		転入	転出	差引増減	転入	転出	差引増減	
総	数	19,200	18,710	490	19,189	19,622	△ 433	14,863
北海道		221	163	58	196	156	40	155
北海		50	18	32	40	24	16	32
道		46	51	△ 5	35	39	△ 4	29
青森		101	84	17	58	77	△ 19	70
岩手		31	13	18	24	16	8	19
宮城		31	27	4	27	12	15	19
秋田		64	22	42	118	42	76	41
山形		119	91	28	96	105	△ 9	67
福島		99	55	44	72	68	4	65
茨城		147	58	89	100	72	28	83
栃木								
群馬								
埼玉県		240	194	46	206	232	△ 26	157
千葉県		234	224	10	237	214	23	151
東京都		604	749	△ 145	480	852	△ 372	455
神奈川県		470	435	35	501	487	14	357
新潟		43	42	1	56	51	5	45
富山		91	47	44	66	50	16	63
石川		93	64	29	139	63	76	68
福井		82	41	41	78	56	22	58
山梨		43	28	15	35	32	3	39
長野		145	97	48	137	125	12	112
岐阜								
静岡県		665	544	121	611	535	76	588
愛知県		796	682	114	724	693	31	646
三重		7,741	9,543	△ 1,802	7,834	9,972	△ 2,138	6,826
滋賀		608	392	216	573	422	151	442
京都		142	112	30	155	124	31	122
大阪府		156	118	38	122	102	20	111
兵庫県		379	324	55	414	324	90	337
奈良		247	208	39	237	189	48	220
和歌山		76	45	31	71	40	31	64
鳥取		45	28	17	36	10	26	24
島根								
岡山		26	20	6	27	23	4	26
広島		30	12	18	41	14	27	21
山口		83	65	18	98	77	21	78
徳島		138	77	61	117	87	30	113
香川		57	44	13	47	36	11	56
愛媛		27	12	15	34	17	17	23
高知		43	14	29	32	20	12	30
福岡		49	43	6	52	34	18	52
		27	17	10	21	20	1	24
		468	279	189	347	310	37	339
佐賀								
長崎		65	38	27	58	37	21	64
熊本		109	66	43	83	51	32	90
大分		129	120	9	132	81	51	121
宮崎		71	41	30	48	43	5	38
鹿児島		74	72	2	76	58	18	63
沖縄		89	55	34	117	76	41	111
		99	102	△ 3	104	100	4	78
国外		1,280	3,134	△ 1,854	1,304	3,354	△ 2,050	1,126
従前の住所なし		2,527	*	2,527	2,973	*	2,973	945

2 年		3 年			4 年		
転 出	差引増減	転 入	転 出	差引増減	転 入	転 出	差引増減
17,538	△ 2,675	15,023	17,378	△ 2,355	17,364	18,178	△ 814
184	△ 29	144	132	12	171	142	29
27	5	35	15	20	43	17	26
41	△ 12	44	31	13	45	28	17
71	△ 1	85	30	55	79	67	12
9	10	20	8	12	29	13	16
13	6	30	27	3	21	18	3
30	11	43	42	1	96	25	71
65	2	81	86	△ 5	105	99	6
112	△ 47	74	44	30	96	68	28
95	△ 12	92	79	13	129	116	13
173	△ 16	169	229	△ 60	186	244	△ 58
168	△ 17	166	207	△ 41	204	167	37
705	△ 250	468	762	△ 294	502	762	△ 260
381	△ 24	359	456	△ 97	429	468	△ 39
30	15	47	21	26	44	35	9
88	△ 25	71	56	15	87	55	32
71	△ 3	78	61	17	90	61	29
72	△ 14	77	66	11	69	58	11
31	8	43	55	△ 12	43	36	7
68	44	124	119	5	127	136	△ 9
511	77	603	491	112	568	567	1
599	47	722	575	147	663	652	11
9,519	△ 2,693	6,923	9,423	△ 2,500	7,446	9,453	△ 2,007
389	53	423	398	25	512	399	113
100	22	155	119	36	148	141	7
119	△ 8	118	106	12	119	121	△ 2
327	10	405	320	85	388	391	△ 3
248	△ 28	257	236	21	192	202	△ 10
39	25	68	39	29	53	40	13
14	10	29	20	9	34	27	7
12	14	29	10	19	27	8	19
28	△ 7	46	33	13	31	23	8
72	6	90	89	1	77	59	18
83	30	141	75	66	126	69	57
36	20	48	38	10	62	39	23
17	6	28	34	△ 6	39	20	19
21	9	17	23	△ 6	33	28	5
42	10	71	31	40	79	44	35
11	13	27	12	15	24	24	-
301	38	302	281	21	332	304	28
50	14	53	39	14	45	40	5
66	24	65	49	16	71	52	19
70	51	115	82	33	122	100	22
50	△ 12	40	36	4	54	44	10
53	10	70	80	△ 10	79	73	6
75	36	95	62	33	90	60	30
68	10	93	71	22	96	96	-
2,184	△ 1,058	979	2,080	△ 1,101	1,070	2,487	△ 1,417
*	945	761	*	761	2,189	*	2,189

D-11 人口動態

年	出生児数			死亡者					
	総数	男	女	総数			(内)乳児死亡		
				計	男	女	計	男	女
昭和53年	5,723	2,919	2,804	947	492	455	58	28	30
54	5,392	2,779	2,613	996	541	455	33	19	14
55	5,368	2,699	2,669	1,030	578	452	31	21	10
56	4,940	2,551	2,389	932	502	430	27	13	14
57	4,759	2,454	2,305	1,048	587	461	30	14	16
58	4,814	2,472	2,342	1,050	596	454	21	10	11
59	5,031	2,639	2,392	1,074	577	497	30	15	15
60	4,669	2,349	2,320	983	553	430	26	16	10
61	4,634	2,409	2,225	1,117	621	496	29	20	9
62	4,508	2,320	2,188	1,145	645	500	23	12	11
63	4,536	2,307	2,229	1,231	697	534	22	15	7
平成元年	4,314	2,188	2,126	1,220	644	576	17	9	8
2	4,158	2,141	2,017	1,171	645	526	11	5	6
3	4,145	2,155	1,990	1,301	753	548	20	14	6
4	4,068	2,096	1,972	1,351	751	600	19	10	9
5	4,097	2,083	2,014	1,393	799	594	9	4	5
6	4,307	2,196	2,111	1,418	792	626	14	11	3
7	4,065	2,063	2,002	1,540	840	700	11	3	8
8	4,217	2,128	2,089	1,454	802	652	15	7	8
9	4,107	2,103	2,004	1,524	879	645	14	7	7
10	4,352	2,263	2,089	1,590	881	709	8	6	2
11	4,241	2,186	2,055	1,703	953	750	13	7	6
12	4,259	2,182	2,077	1,660	939	721	17	11	6
13	4,093	2,167	1,926	1,681	918	763	16	9	7
14	4,004	2,043	1,961	1,746	982	764	15	7	8
15	4,002	2,033	1,969	1,807	998	809	6	4	2
16	3,967	2,051	1,916	1,826	1,031	795	15	4	11
17	4,069	2,066	2,003	2,189	1,199	990	12	6	6
18	4,081	2,103	1,978	2,251	1,250	1,001	12	9	3
19	4,233	2,171	2,062	2,452	1,395	1,057	13	8	5
20	4,346	2,260	2,086	2,496	1,405	1,091	8	1	7
21	4,239	2,159	2,080	2,412	1,339	1,073	7	3	4
22	4,286	2,142	2,144	2,608	1,458	1,150	7	5	2
23	4,064	2,062	2,002	2,763	1,482	1,281	11	5	6
24	4,101	2,165	1,936	2,802	1,549	1,253	10	5	5
25	4,014	2,016	1,998	2,861	1,518	1,343	9	2	7
26	3,848	2,018	1,830	2,799	1,481	1,318	6	3	3
27	3,881	1,989	1,892	2,990	1,599	1,391	6	3	3
28	3,709	1,876	1,833	3,022	1,636	1,386	6	-	6
29	3,666	1,892	1,774	3,057	1,679	1,378	4	4	-
30	3,466	1,798	1,668	3,211	1,762	1,449	6	4	2
令和元年	3,229	1,637	1,592	3,188	1,727	1,461	3	2	1
2	3,080	1,555	1,525	3,167	1,764	1,403	1	-	1
3	2,863	1,493	1,370	3,375	1,852	1,523	7	4	3
4	2,748	1,431	1,317	3,739	2,031	1,708	2	2	-

注:1 この表は人口動態調査によるもので、本市(市民課)発表の数値と異なる。

(1)乳児死亡のうち生後4週未満の死亡で、乳児死亡の再掲である。

(2)妊娠満12週以後の死産である。

2 平成16年までは旧豊田市域の数値である。

数			死産胎数 (2)	婚姻件数	離婚件数	自然増減		
新生児(1)						総数	男	女
計	男	女						
34	17	17	231	2,508	240	4,776	2,427	2,349
21	11	10	199	2,470	277	4,396	2,238	2,158
24	18	6	189	2,410	249	4,338	2,121	2,217
17	11	6	161	2,346	296	4,008	2,049	1,959
16	9	7	187	2,343	380	3,711	1,867	1,844
11	6	5	180	2,364	323	3,764	1,876	1,888
26	13	13	193	2,332	336	3,975	2,062	1,913
16	10	6	154	2,374	306	3,686	1,796	1,890
18	14	4	183	2,261	340	3,517	1,788	1,729
11	6	5	164	2,249	347	3,363	1,675	1,688
15	9	6	160	2,198	336	3,305	1,610	1,695
9	4	5	163	2,367	346	3,094	1,544	1,550
5	2	3	128	2,306	390	2,987	1,496	1,491
6	5	1	142	2,536	400	2,844	1,402	1,442
8	1	7	129	2,628	441	2,717	1,345	1,372
5	2	3	123	2,855	479	2,704	1,284	1,420
5	5	-	108	2,610	512	2,889	1,404	1,485
7	3	4	109	2,718	476	2,525	1,223	1,302
8	3	5	109	2,728	528	2,763	1,326	1,437
6	5	1	121	2,763	572	2,583	1,224	1,359
5	3	2	107	2,777	667	2,762	1,382	1,380
7	3	4	113	2,668	627	2,538	1,233	1,305
11	7	4	120	2,650	629	2,599	1,243	1,356
10	6	4	104	2,623	708	2,412	1,249	1,163
7	3	4	124	2,637	684	2,258	1,061	1,197
4	3	1	113	2,481	667	2,195	1,035	1,160
5	1	4	87	2,521	658	2,141	1,020	1,121
5	3	2	106	2,653	682	1,879	867	1,012
4	4	-	108	2,797	696	1,830	853	977
8	4	4	91	2,999	688	1,781	776	1,005
5	1	4	89	3,005	699	1,850	855	995
4	2	2	83	2,921	708	1,827	820	1,007
3	3	-	74	2,919	721	1,678	684	994
4	2	2	73	2,631	711	1,301	580	721
6	3	3	72	2,719	659	1,299	616	683
4	-	4	77	2,683	695	1,153	498	655
3	2	1	79	2,595	675	1,049	537	512
3	-	3	67	2,487	689	891	390	501
3	-	3	66	2,544	630	687	240	447
2	2	-	83	2,487	602	609	213	396
4	3	1	70	2,376	687	255	36	219
2	1	1	58	2,422	627	111	△ 90	130
-	-	-	61	2,084	628	△ 87	△ 209	122
4	-	3	52	1,858	596	△ 512	△ 359	△ 153
2	2	-	57	1,852	549	△ 991	△ 600	△ 391

資料：人口動態調査

D-12 年齢別男女別異動者数

年 齢	転 入			転 出			差 引 増 減		
	総 数	男	女	総 数	男	女	総 数	男	女
総 数	17,364	10,840	6,524	18,179	11,046	7,133	△ 814	△ 205	△ 609
0 歳	105	59	46	140	72	68	△ 35	△ 13	△ 22
1	232	125	107	291	147	144	△ 59	△ 22	△ 37
2	189	102	87	221	107	114	△ 32	△ 5	△ 27
3	176	91	85	201	96	105	△ 25	△ 5	△ 20
4	130	58	72	154	89	65	△ 24	△ 31	7
0～4	832	435	397	1,007	511	496	△ 175	△ 76	△ 99
5	117	47	70	105	49	56	12	△ 2	14
6	109	56	53	155	68	87	△ 46	△ 12	△ 34
7	79	48	31	87	47	40	△ 8	1	△ 9
8	57	31	26	50	23	27	7	8	△ 1
9	66	32	34	64	31	33	2	1	1
5～9	428	214	214	461	218	243	△ 33	△ 4	△ 29
10	65	32	33	58	28	30	7	4	3
11	38	24	14	33	20	13	5	4	1
12	65	32	33	66	31	35	△ 1	1	△ 2
13	60	29	31	35	19	16	25	10	15
14	51	29	22	45	20	25	6	9	△ 3
10～14	279	146	133	237	118	119	42	28	14
15	51	29	22	65	30	35	△ 14	△ 1	△ 13
16	126	83	43	35	17	18	91	66	25
17	42	22	20	41	22	19	1	-	1
18	454	334	120	293	184	109	161	150	11
19	631	454	177	291	188	103	340	266	74
15～19	1,304	922	382	725	441	284	579	481	98
20	349	193	156	340	194	146	9	△ 1	10
21	426	229	197	398	221	177	28	8	20
22	772	442	330	831	449	382	△ 59	△ 7	△ 52
23	862	573	289	840	498	342	22	75	△ 53
24	887	564	323	884	549	335	3	15	△ 12
20～24	3,296	2,001	1,295	3,293	1,911	1,382	3	90	△ 87
25	889	547	342	932	582	350	△ 43	△ 35	△ 8
26	776	460	316	864	514	350	△ 88	△ 54	△ 34
27	737	429	308	848	513	335	△ 111	△ 84	△ 27
28	643	394	249	892	544	348	△ 249	△ 150	△ 99
29	710	458	252	803	517	286	△ 93	△ 59	△ 34
25～29	3,755	2,288	1,467	4,339	2,670	1,669	△ 584	△ 382	△ 202
30	610	383	227	766	498	268	△ 155	△ 114	△ 41
31	547	361	186	620	399	221	△ 73	△ 38	△ 35
32	478	307	171	590	383	207	△ 112	△ 76	△ 36
33	453	290	163	517	319	198	△ 64	△ 29	△ 35
34	379	249	130	410	256	154	△ 31	△ 7	△ 24
30～34	2,467	1,590	877	2,903	1,855	1,048	△ 435	△ 264	△ 171
35	358	232	126	394	252	142	△ 36	△ 20	△ 16
36	380	257	123	375	236	139	5	21	△ 16
37	338	230	108	303	193	110	35	37	△ 2
38	290	196	94	293	206	87	△ 3	△ 10	7
39	259	173	86	226	149	77	33	24	9
35～39	1,625	1,088	537	1,591	1,036	555	34	52	△ 18
40	245	163	82	235	156	79	10	7	3
41	233	164	69	210	143	67	23	21	2
42	183	123	60	218	147	71	△ 35	△ 24	△ 11
43	193	133	60	179	126	53	14	7	7
44	192	138	54	191	133	58	1	5	△ 4
40～44	1,046	721	325	1,033	705	328	13	16	△ 3

注：年齢計算は学齢計算による。

令和4年1月～12月

年 齢	転 入			転 出			差 引 増 減		
	総 数	男	女	総 数	男	女	総 数	男	女
4 5	179	126	53	163	105	58	16	21	△ 5
4 6	137	86	51	150	104	46	△ 13	△ 18	5
4 7	152	108	44	151	104	47	1	4	△ 3
4 8	129	93	36	143	99	44	△ 14	△ 6	△ 8
4 9	118	84	34	142	89	53	△ 24	△ 5	△ 19
4 5～4 9	715	497	218	749	501	248	△ 34	△ 4	△ 30
5 0	111	75	36	129	91	38	△ 18	△ 16	△ 2
5 1	123	72	51	109	70	39	14	2	12
5 2	102	69	33	119	63	56	△ 17	6	△ 23
5 3	107	67	40	107	65	42	-	2	△ 2
5 4	100	66	34	78	48	30	22	18	4
5 0～5 4	543	349	194	542	337	205	1	12	△ 11
5 5	84	57	27	95	66	29	△ 11	△ 9	△ 2
5 6	84	53	31	83	50	33	1	3	△ 2
5 7	65	43	22	85	60	25	△ 20	△ 17	△ 3
5 8	52	32	20	73	37	36	△ 21	△ 5	△ 16
5 9	52	38	14	67	36	31	△ 15	2	△ 17
5 5～5 9	337	223	114	403	249	154	△ 66	△ 26	△ 40
6 0	63	42	21	84	58	26	△ 21	△ 16	△ 5
6 1	51	29	22	55	28	27	△ 4	1	△ 5
6 2	46	30	16	47	28	19	△ 1	2	△ 3
6 3	42	26	16	52	35	17	△ 10	△ 9	△ 1
6 4	39	24	15	54	27	27	△ 15	△ 3	△ 12
6 0～6 4	241	151	90	292	176	116	△ 51	△ 25	△ 26
6 5	33	21	12	66	47	19	△ 33	△ 26	△ 7
6 6	37	22	15	44	26	18	△ 7	△ 4	△ 3
6 7	21	13	8	43	27	16	△ 22	△ 14	△ 8
6 8	25	13	12	47	26	21	△ 22	△ 13	△ 9
6 9	22	12	10	34	19	15	△ 12	△ 7	△ 5
6 5～6 9	138	81	57	234	145	89	△ 96	△ 64	△ 32
7 0	22	10	12	27	18	9	△ 5	△ 8	3
7 1	22	13	9	31	17	14	△ 9	△ 4	△ 5
7 2	23	11	12	29	16	13	△ 6	△ 5	△ 1
7 3	18	9	9	24	16	8	△ 6	△ 7	1
7 4	16	8	8	27	15	12	△ 11	△ 7	△ 4
7 0～7 4	101	51	50	138	82	56	△ 37	△ 31	△ 6
7 5	17	5	12	19	12	7	△ 2	△ 7	5
7 6	19	11	8	12	6	6	7	5	2
7 7	11	5	6	13	4	9	△ 2	1	△ 3
7 8	16	6	10	24	12	12	△ 8	△ 6	△ 2
7 9	17	11	6	22	9	13	△ 5	2	△ 7
7 5～7 9	80	38	42	90	43	47	△ 10	△ 5	△ 5
8 0	15	6	9	14	8	6	1	△ 2	3
8 1	13	5	8	19	8	11	△ 6	△ 3	△ 3
8 2	20	6	14	13	2	11	7	4	3
8 3	9	3	6	7	5	2	2	△ 2	4
8 4	9	3	6	6	3	3	3	-	3
8 0～8 4	66	23	43	59	26	33	7	△ 3	10
8 5	10	1	9	13	4	9	△ 3	△ 3	-
8 6	18	4	14	5	-	5	13	4	9
8 7	12	4	8	14	3	11	△ 2	1	△ 3
8 8	18	2	16	11	4	7	7	△ 2	9
8 9	10	2	8	12	3	9	△ 2	△ 1	△ 1
8 5～8 9	68	13	55	55	14	41	13	△ 1	14
9 0歳以上	43	9	34	28	8	20	15	1	14
(再掲) 6 5歳以上	496	215	281	604	318	286	△ 108	△ 103	△ 5

D-13 人口動態率の推移

(人口千人対)

年	全 国			豊 田 市					
	出生率	死亡率	自 然 増減率	出生率	死亡率	自 然 増減率	転入率	転出率	社 会 増減率
平成15年	8.9	8.0	0.9	11.5	5.1	6.4	45.0	46.4	△ 1.3
16	8.8	8.2	0.7	11.4	5.2	6.2	48.2	44.0	4.1
17	8.4	8.6	△ 0.2	10.1	5.1	5.0	47.4	41.5	5.9
18	8.7	8.6	0.1	10.3	5.5	4.8	49.7	44.8	4.9
19	8.6	8.8	△ 0.1	10.6	5.9	4.7	49.1	44.4	4.8
20	8.7	9.1	△ 0.4	10.6	5.9	4.7	48.9	45.0	3.9
21	8.5	9.1	△ 0.6	10.4	5.8	4.6	41.9	46.5	△ 4.6
22	8.5	9.5	△ 1.0	10.4	6.2	4.2	35.3	39.7	△ 4.4
23	8.3	9.9	△ 1.6	9.9	6.6	3.3	36.2	39.4	△ 3.2
24	8.2	10.0	△ 1.7	10.0	6.7	3.3	38.1	39.8	△ 1.7
25	8.2	10.1	△ 1.9	9.8	6.8	3.0	37.7	40.4	△ 2.7
26	8.0	10.1	△ 2.1	9.5	6.7	2.8	37.2	40.1	△ 2.9
27	8.0	10.3	△ 2.3	9.5	7.2	2.3	41.8	41.0	0.8
28	7.8	10.5	△ 2.6	9.1	7.2	1.9	43.7	41.4	2.3
29	7.6	10.8	△ 3.2	8.9	7.2	1.7	43.7	42.1	1.6
30	7.4	11.0	△ 3.6	8.6	7.6	1.0	45.1	43.9	1.2
令和元年	7.0	11.2	△ 4.2	8.0	7.5	0.4	45.0	46.0	△ 1.0
2	6.8	11.1	△ 4.3	7.7	7.6	0.1	35.1	41.5	△ 6.3
3	6.6	11.7	△ 5.1	7.3	8.1	△ 0.9	35.8	41.4	△ 5.6
4	6.3	12.9	△ 6.5	6.9	9.0	△ 2.1	41.5	43.5	△ 1.9

注:1 豊田市の率の分母は各年10月1日現在の登録人口、分子は年間の値である。

2 平成16年までは旧豊田市域の数値である。また、平成17年の分子は3月までの旧豊田市域の数値と4月からの現在市域の数値を合計した数値である。

D-14 月間登録人口異動最近5年間の最高値・最低値・平均値

平成30年～令和4年

月	出 生				死 亡			
	最高	最低	平均	令和4年	最高	最低	平均	令和4年
1	343	240	288	275	370	307	341	346
2	295	207	245	207	328	259	290	328
3	307	243	277	264	329	286	299	329
4	279	209	247	209	299	254	270	299
5	335	240	283	266	294	243	267	293
6	296	221	265	221	294	201	235	249
7	309	215	270	215	288	228	257	288
8	332	249	275	260	310	240	263	310
9	289	230	269	230	325	252	271	325
10	357	249	303	269	295	256	268	295
11	281	264	271	264	320	252	288	320
12	283	220	257	220	378	285	316	378

月	転 入				転 出			
	最高	最低	平均	令和4年	最高	最低	平均	令和4年
1	1,651	1,291	1,459	1,291	1,434	1,222	1,329	1,302
2	1,292	1,051	1,119	1,051	1,610	1,296	1,420	1,325
3	3,153	2,737	2,952	3,002	3,219	3,150	3,190	3,189
4	2,638	1,874	2,275	1,929	1,701	1,494	1,573	1,552
5	1,584	856	1,263	1,584	1,396	1,048	1,224	1,396
6	1,464	897	1,196	1,433	1,418	1,325	1,367	1,369
7	1,545	806	1,154	1,199	1,502	1,181	1,351	1,335
8	1,443	937	1,216	1,227	1,421	1,192	1,336	1,390
9	1,250	817	1,061	1,103	1,411	1,176	1,305	1,301
10	1,444	975	1,189	1,212	1,448	1,123	1,266	1,300
11	1,277	854	1,040	1,078	1,379	1,166	1,260	1,201
12	1,369	1,013	1,203	1,255	2,049	1,463	1,664	1,519

D-15 年齢別平均余命（全国）

年 齢	明治24~31年 (第1回生命表)		昭和10年 (第6回生命表)		30年 (第10回生命表)		50年 (第14回生命表)	
	男	女	男	女	男	女	男	女
0歳	42.8	44.3	46.92	49.63	63.60	67.75	71.73	76.89
5	50.7	51.5	52.22	54.40	62.45	66.41	67.80	72.78
10	47.5	48.1	48.25	50.47	57.89	61.78	62.94	67.87
15	43.4	44.2	43.85	46.33	53.09	56.96	58.03	62.94
20	39.8	40.8	40.41	43.22	48.47	52.25	53.27	58.04
25	36.5	37.6	37.35	40.23	44.09	47.73	48.54	53.19
30	33.0	34.4	33.89	36.88	39.70	43.25	43.78	48.35
35	29.4	31.1	30.10	33.30	35.27	38.78	39.05	43.53
40	25.7	27.8	26.22	29.65	30.85	34.34	34.41	38.76
45	22.2	24.4	22.43	25.91	26.52	29.95	29.92	34.06
50	18.8	20.8	18.85	22.15	22.41	25.70	25.56	29.46
55	15.7	17.4	15.55	18.54	18.54	21.61	21.35	25.00
60	12.8	14.2	12.55	15.07	14.97	17.72	17.38	20.68
65	10.2	11.4	9.89	11.88	11.82	14.13	13.72	16.56
70	8.0	8.8	7.62	9.04	9.13	10.95	10.53	12.78
75	6.2	6.7	5.72	6.62	6.97	8.28	7.85	9.47
80	4.8	5.1	4.20	4.67	5.25	6.12	5.70	6.76
85	3.7	3.9	3.03	3.17	3.90	4.42	4.14	4.79
90	2.6	2.7	2.14	2.09	2.87	3.12	3.05	3.39
95	1.8	1.8	1.51	1.35	2.10	2.16	2.29	2.49
100	1.1	1.2	1.07	0.89	1.51	1.47	1.74	1.89

年 齢	平成7年 (第18回生命表)		17年 (第20回生命表)		27年 (第22回生命表)		令和2年 (第23回生命表)	
	男	女	男	女	男	女	男	女
0歳	76.38	82.85	78.56	85.52	80.75	86.99	81.56	87.71
5	71.87	78.29	73.88	80.81	75.98	82.20	76.76	82.90
10	66.94	73.34	68.93	75.84	71.02	77.23	71.78	77.93
15	62.00	68.39	63.97	70.87	66.05	72.26	66.81	72.95
20	57.16	63.46	59.08	65.93	61.13	67.31	61.90	68.01
25	52.37	58.56	54.25	61.02	56.28	62.37	57.05	63.09
30	47.55	53.65	49.43	56.12	51.43	57.45	52.18	58.17
35	42.74	48.77	44.62	51.23	46.58	52.55	47.33	53.25
40	37.96	43.91	39.86	46.38	41.77	47.67	42.50	48.37
45	33.28	39.12	35.18	41.57	37.01	42.83	37.72	43.52
50	28.75	34.43	30.63	36.84	32.36	38.07	33.04	38.75
55	24.41	29.82	26.25	32.20	27.85	33.38	28.50	34.06
60	20.28	25.31	22.09	27.66	23.51	28.77	24.12	29.42
65	16.48	20.94	18.13	23.19	19.41	24.24	19.97	24.88
70	12.97	16.76	14.39	18.88	15.59	19.85	16.09	20.45
75	9.81	12.88	11.07	14.83	12.03	15.64	12.54	16.22
80	7.13	9.47	8.22	11.13	8.83	11.71	9.34	12.25
85	5.05	6.67	5.89	7.99	6.22	8.30	6.59	8.73
90	3.58	4.64	4.15	5.53	4.27	5.56	4.49	5.85
95	2.60	3.33	2.93	3.77	2.98	3.63	3.06	3.78
100	1.92	2.51	2.08	2.54	2.18	2.50	2.21	2.53

資料：日本統計年鑑

D-16 女性の年齢階級別出生数・出生率

	年	女性の年齢階級										
		総数	15歳未満	15～19	20～24	25～29	30～34	35～39	40～44	45歳以上	不詳	
出生数	全 国	平成27年	1,005,721	39	11,891	84,465	262,266	364,887	228,302	52,561	1,308	2
		28	977,242	46	11,053	82,194	250,715	355,018	223,329	53,484	1,401	2
		29	946,146	37	9,863	79,272	240,959	345,441	216,954	52,108	1,512	-
		30	918,400	37	8,741	77,023	233,754	334,906	211,021	51,258	1,659	1
		令和元年	865,239	40	7,742	72,092	220,933	312,582	201,010	49,191	1,649	-
	豊 田 市	平成27年	3,881	-	40	360	1,148	1,440	738	152	3	-
		28	3,709	-	33	306	1,092	1,411	705	160	2	-
		29	3,666	-	31	309	1,079	1,368	731	146	2	-
		30	3,466	-	28	300	1,034	1,308	651	142	3	-
		令和元年	3,229	-	27	279	943	1,199	641	130	10	-
出生率	全 国	平成27年	39.5	*	4.1	29.4	85.1	103.3	56.4	11.0	0.3	*
		28	38.6	*	3.8	28.6	83.5	102.7	57.3	11.4	0.3	*
		29	37.9	*	3.4	27.5	82.1	102.2	57.5	11.4	0.3	*
		30	37.3	*	3.1	26.6	81.1	102.0	57.4	11.7	0.3	*
		令和元年	35.7	*	2.8	24.9	77.2	98.5	55.8	11.7	0.3	*
	豊 田 市	平成27年	45.6	*	3.9	35.7	104.8	121.6	55.9	9.8	0.2	*
		28	43.8	*	3.2	30.4	103.7	121.1	55.3	10.5	0.1	*
		29	43.8	*	3.0	30.6	106.1	119.3	59.2	9.9	0.1	*
		30	42.0	*	2.7	29.9	104.3	118.0	54.3	10.0	0.2	*
		令和元年	39.8	*	2.7	27.4	96.7	113.0	54.5	9.7	0.7	*
2	平成27年	35.0	*	2.5	23.0	74.7	97.3	55.3	11.8	0.3	*	
	3	34.4	*	2.1	20.8	72.2	96.2	55.5	12.4	0.3	*	
3	平成27年	39.4	*	1.2	24.5	99.4	118.1	52.2	10.8	0.2	*	
	3	37.6	*	1.7	21.0	94.7	111.3	53.0	10.8	0.3	*	

注：1 出生率は日本人女性人口1,000人あたりの割合
 2 出生率の総数の分母人口は15～49歳の日本人女性人口
 3 出生率の45歳以上の分母人口は45～49歳の日本人女性人口
 4 出生率の15～19歳は15歳未満の出生数を含む。
 資料：愛知県衛生年報・人口動態調査

D-17 標準化人口動態率・女性の人口再生産率（全国）

年	標準化人口動態率(0/100) (注1)			女性の人口再生産率 (2)		
	出生率	死亡率	自然増加率	合計特殊出生率 (3)	総再生産率 (4)	純再生産率 (5)
平成22年	9.40	1.87	7.53	1.39	0.67	0.67
23	9.40	1.94	7.47	1.39	0.68	0.67
24	9.43	1.81	7.62	1.41	0.68	0.68
25	9.53	1.76	7.77	1.43	0.70	0.69
26	9.47	1.72	7.75	1.42	0.69	0.69
27	9.62	1.67	7.94	1.45	0.71	0.70
28	9.53	1.64	7.88	1.44	0.70	0.70
29	9.40	1.61	7.79	1.43	0.70	0.69
30	9.30	1.59	7.71	1.42	0.69	0.69
令和元年	8.92	1.57	7.34	1.36	0.66	0.66
2	8.69	1.55	7.14	1.33	0.65	0.64

注：1 昭和5年全国人口を用いた標準化法（直接法）による。
 2 国勢調査人口及びこれに基づく推計人口、人口動態調査による出生数及び生命表の生残数による。
 3 女子1人が再生産年齢の期間（15歳～49歳）に出生する平均の出生児数（男女の計）
 4 女子1人が再生産年齢の期間（15歳～49歳）に出生する女児の平均出生児数
 5 総再生産率に生命表を適用した数
 資料：日本統計年鑑

D-18 年齢別死亡数・死亡率（全国）

年 齢	死 亡 数									
	平成28年		29年		30年		令和元年		2年	
	男	女	男	女	男	女	男	女	男	女
総 数	674,733	633,015	690,683	649,714	699,138	663,332	707,421	673,672	706,834	665,921
0歳	980	948	929	832	932	816	892	762	800	712
1	165	145	169	145	134	138	138	140	114	78
2	89	83	83	75	77	72	80	77	72	40
3	68	48	62	54	71	63	68	60	45	44
4	49	43	53	52	52	38	51	51	44	30
5～9	229	162	209	142	206	157	209	170	151	155
10～14	254	186	276	161	266	197	236	190	246	180
15～19	816	350	810	351	747	396	771	406	816	446
20～24	1,471	612	1,468	556	1,406	600	1,430	612	1,485	695
25～29	1,713	766	1,547	729	1,518	698	1,372	683	1,491	757
30～34	2,226	1,128	2,154	1,100	2,065	1,049	1,961	1,017	1,961	941
35～39	3,282	1,911	3,074	1,675	2,955	1,655	2,851	1,626	2,763	1,633
40～44	5,835	3,428	5,503	3,314	5,243	3,095	4,889	2,924	4,820	2,858
45～49	8,888	5,035	8,942	5,077	8,757	5,244	8,802	5,222	8,894	5,217
50～54	12,526	6,954	12,345	6,715	12,582	6,909	12,646	6,899	12,687	7,125
55～59	19,068	9,263	18,506	9,021	18,310	9,072	18,274	9,116	18,494	9,027
60～64	33,464	14,759	31,103	13,801	30,002	13,345	29,211	12,934	28,046	12,468
65～69	65,077	28,428	64,245	28,188	59,936	26,437	55,240	24,250	50,969	22,001
70～74	72,534	35,292	74,272	34,869	77,805	36,723	80,580	37,386	84,888	39,211
75～79	97,102	55,906	99,591	56,213	101,156	57,120	105,133	58,635	104,378	57,758
80～84	127,978	95,785	129,904	96,264	129,610	95,529	128,508	93,825	125,875	90,651
85～89	124,528	136,008	129,775	140,295	133,396	143,303	135,395	143,615	135,859	140,648
90～94	70,767	138,612	78,355	145,031	83,799	150,857	88,425	157,092	89,912	155,304
95～99	21,273	74,662	22,846	81,243	23,781	85,428	25,833	90,839	27,471	91,908
100歳以上	4,015	22,412	4,087	23,717	4,026	24,298	4,067	25,016	4,218	25,931
不 詳	336	89	375	94	306	93	359	125	335	103

年 齢	死 亡 率（人口1,000人につき）									
	平成28年		29年		30年		令和元年		2年	
	男	女	男	女	男	女	男	女	男	女
総 数	11.1	9.9	11.4	10.2	11.6	10.4	11.8	10.6	11.8	10.5
0歳	2.0	2.0	1.9	1.8	2.0	1.8	2.0	1.8	1.9	1.7
1	0.3	0.3	0.3	0.3	0.3	0.3	0.3	0.3	0.3	0.2
2	0.2	0.2	0.2	0.2	0.2	0.2	0.2	0.2	0.2	0.1
3	0.1	0.1	0.1	0.1	0.1	0.1	0.1	0.1	0.1	0.1
4	0.1	0.1	0.1	0.1	0.1	0.1	0.1	0.1	0.1	0.1
5～9	0.1	0.1	0.1	0.1	0.1	0.1	0.1	0.1	0.1	0.1
10～14	0.1	0.1	0.1	0.1	0.1	0.1	0.1	0.1	0.1	0.1
15～19	0.3	0.1	0.3	0.1	0.3	0.1	0.3	0.1	0.3	0.2
20～24	0.5	0.2	0.5	0.2	0.5	0.2	0.5	0.2	0.5	0.2
25～29	0.5	0.3	0.5	0.2	0.5	0.2	0.5	0.2	0.5	0.3
30～34	0.6	0.3	0.6	0.3	0.6	0.3	0.6	0.3	0.6	0.3
35～39	0.8	0.5	0.8	0.4	0.8	0.5	0.8	0.5	0.8	0.5
40～44	1.2	0.7	1.2	0.7	1.2	0.7	1.1	0.7	1.1	0.7
45～49	1.9	1.1	1.9	1.1	1.8	1.1	1.8	1.1	1.8	1.1
50～54	3.2	1.8	3.1	1.7	3.0	1.7	3.0	1.7	2.9	1.7
55～59	5.1	2.5	4.9	2.4	4.8	2.4	4.8	2.4	4.7	2.3
60～64	8.4	3.6	8.1	3.5	8.1	3.5	7.9	3.4	7.7	3.4
65～69	13.2	5.4	13.5	5.5	13.3	5.5	13.2	5.4	12.8	5.2
70～74	21.1	9.0	20.6	8.5	20.2	8.5	19.8	8.2	19.7	8.1
75～79	33.5	15.5	33.2	15.1	32.7	15.0	32.6	14.7	33.3	14.8
80～84	61.2	31.1	60.4	30.8	59.3	30.4	58.6	30.1	56.6	28.7
85～89	111.4	63.3	110.9	63.3	109.1	62.8	106.5	61.6	102.9	58.4
90～94	187.7	126.2	188.4	124.7	185.8	123.6	183.8	123.0	180.6	118.7
95～99	317.5	236.3	326.4	243.2	312.9	236.0	296.9	231.7	294.9	226.4
100歳以上	446.1	393.2	454.1	402.0	447.3	405.0	451.9	416.9	430.9	368.5

資料：日本統計年鑑

D-19 年齢(5歳階級)別配偶関係(令和2年)

年齢	総数							総数	未婚
	総数	未婚	既婚				不詳		
			計	有配偶	死別	離別			
15歳以上総数	359,056	104,984	245,610	209,681	22,008	13,921	8,462	187,460	67,158
15～19	22,375	22,264	60	54	1	5	51	12,031	11,965
20～24	25,236	23,037	1,654	1,576	5	73	545	14,620	13,541
25～29	24,780	16,055	7,877	7,591	8	278	848	14,589	10,535
30～34	24,834	10,014	14,048	13,416	16	616	772	13,838	6,910
35～39	26,905	7,531	18,650	17,656	38	956	724	14,760	5,331
40～44	29,160	6,648	21,823	20,320	85	1,418	689	15,532	4,670
45～49	33,559	6,927	25,825	23,610	172	2,043	807	17,718	4,917
50～54	28,556	4,803	23,112	20,858	301	1,953	641	15,101	3,529
55～59	24,188	2,875	20,818	18,678	511	1,629	495	12,760	2,208
60～64	22,052	1,789	19,893	17,660	915	1,318	370	11,164	1,425
65～69	23,763	1,320	22,018	19,099	1,677	1,242	425	11,437	1,075
70～74	27,867	974	26,404	22,059	3,181	1,164	489	13,663	735
75～79	20,389	368	19,535	14,996	3,894	645	486	9,903	204
80～84	13,144	183	12,497	7,964	4,184	349	464	6,123	67
85歳以上	12,248	196	11,396	4,144	7,020	232	656	4,221	46

注：国勢調査人口である。

D-20 昼間人口・夜間人口

区分		平成12年			17年		
		総数	通勤者	通学者	総数	通勤者	通学者
A 夜間人口	総数	350,847	189,313	54,109	408,700	218,366	56,107
	男	185,001	120,627	28,368	216,079	138,582	29,402
	女	165,846	68,686	25,741	192,621	79,784	26,705
B 流出口	総数	46,295	38,950	7,345	46,455	38,863	7,592
	男	31,762	28,198	3,564	31,849	28,194	3,655
	女	14,533	10,752	3,781	14,606	10,669	3,937
C 流入人口	総数	70,746	61,028	9,718	83,007	74,114	8,893
	男	56,298	49,311	6,987	66,886	60,449	6,437
	女	14,448	11,717	2,731	16,121	13,665	2,456
D 流入超過人口 (C-B) △は流出超過	総数	24,451	22,078	2,373	36,552	35,251	1,301
	男	24,536	21,113	3,423	35,037	32,255	2,782
	女	△ 85	965	△ 1,050	1,515	2,996	△ 1,481
E 昼間人口 (A+D)	総数	375,298	211,391	56,482	445,252	253,617	57,408
	男	209,537	141,740	31,791	251,116	170,837	32,184
	女	165,761	69,651	24,691	194,136	82,780	25,224

注：1 国勢調査人口である。

2 平成12年までは旧豊田市域の数値である。

3 平成17年以前は年齢不詳は含まれていない。

4 15歳未満の通勤者・通学者を含む。

5 平成22年、平成27年のA、Eの通学者は労働力状態不詳を含む。

6 令和2年のA、Eは労働力状態不詳を含む。

令和2年10月1日現在

男					女							
既 婚				不 詳	総 数	未 婚	既 婚				不 詳	
計	有配偶	死 別	離 別				計	有配偶	死 別	離 別		
114,846	104,628	4,368	5,850	5,456	171,596	37,826	130,764	105,053	17,640	8,071	3,006	
29	26	-	3	37	10,344	10,299	31	28	1	2	14	
672	642	3	27	407	10,616	9,496	982	934	2	46	138	
3,368	3,262	4	102	686	10,191	5,520	4,509	4,329	4	176	162	
6,341	6,110	5	226	587	10,996	3,104	7,707	7,306	11	390	185	
8,845	8,454	13	378	584	12,145	2,200	9,805	9,202	25	578	140	
10,345	9,757	26	562	517	13,628	1,978	11,478	10,563	59	856	172	
12,213	11,355	51	807	588	15,841	2,010	13,612	12,255	121	1,236	219	
11,123	10,141	90	892	449	13,455	1,274	11,989	10,717	211	1,061	192	
10,200	9,330	140	730	352	11,428	667	10,618	9,348	371	899	143	
9,484	8,624	229	631	255	10,888	364	10,409	9,036	686	687	115	
10,084	9,154	378	552	278	12,326	245	11,934	9,945	1,299	690	147	
12,682	11,491	690	501	246	14,204	239	13,722	10,568	2,491	663	243	
9,518	8,465	794	259	181	10,486	164	10,017	6,531	3,100	386	305	
5,927	5,018	782	127	129	7,021	116	6,570	2,946	3,402	222	335	
4,015	2,799	1,163	53	160	8,027	150	7,381	1,345	5,857	179	496	

各年10月1日現在

22 年			27 年			令 和 2 年		
総 数	通 勤 者	通 学 者	総 数	通 勤 者	通 学 者	総 数	通 勤 者	通 学 者
421,487	217,365	73,239	422,542	212,536	76,123	422,330	209,375	51,859
221,198	135,969	39,322	222,169	130,965	41,350	220,716	124,093	26,820
200,289	81,396	33,917	200,373	81,571	34,773	201,614	85,282	25,039
46,781	39,131	7,650	48,476	40,425	8,051	46,783	39,928	6,855
30,905	27,356	3,549	31,213	27,378	3,835	29,924	26,674	3,250
15,876	11,775	4,101	17,263	13,047	4,216	16,859	13,254	3,605
84,127	75,598	8,529	92,770	84,414	8,356	93,546	86,855	6,691
67,448	61,241	6,207	74,218	68,263	5,955	73,264	68,570	4,694
16,679	14,357	2,322	18,552	16,151	2,401	20,282	18,285	1,997
37,346	36,467	879	44,294	43,989	305	46,763	46,927	△ 164
36,543	33,885	2,658	43,005	40,885	2,120	43,340	41,896	1,444
803	2,582	△ 1,779	1,289	3,104	△ 1,815	3,423	5,031	△ 1,608
458,833	253,832	74,118	466,836	256,525	76,428	469,093	256,302	51,695
257,741	169,854	41,980	265,174	171,850	43,470	264,056	165,989	28,264
201,092	83,978	32,138	201,662	84,675	32,958	205,037	90,313	23,431

D-21 豊田市と全国の年齢構成比較(令和2年)

年 齢	豊 田 市			全 国		
	計	男	女	計	男	女
0歳	752	381	371	659	337	322
1	760	389	371	687	351	335
2	811	425	385	721	369	352
3	825	417	408	740	379	362
4	855	432	423	772	396	376
0～4	4,003	2,045	1,958	3,580	1,832	1,748
5	892	454	438	792	405	386
6	860	446	414	790	405	385
7	919	469	450	809	414	395
8	920	476	444	812	415	397
9	942	479	463	831	426	405
5～9	4,534	2,324	2,210	4,034	2,066	1,968
10	937	476	461	839	430	409
11	963	497	466	843	432	411
12	993	511	482	859	440	419
13	976	502	474	854	438	416
14	942	486	456	848	434	414
10～14	4,810	2,472	2,337	4,242	2,174	2,068
15	987	498	489	849	435	413
16	1,028	550	478	882	453	429
17	1,024	540	484	890	458	433
18	1,103	611	492	913	468	445
19	1,156	649	506	919	469	450
15～19	5,298	2,849	2,449	4,453	2,283	2,170
20	1,193	658	535	933	475	458
21	1,234	710	523	931	472	459
22	1,203	713	490	946	482	465
23	1,181	699	481	947	482	465
24	1,166	681	484	945	482	463
20～24	5,975	3,462	2,514	4,702	2,392	2,310
25	1,201	700	500	960	489	471
26	1,238	745	493	961	490	471
27	1,155	676	479	946	482	463
28	1,121	654	467	959	489	470
29	1,154	680	474	957	487	469
25～29	5,867	3,454	2,413	4,782	2,437	2,345
30	1,168	671	497	978	498	481
31	1,160	646	514	998	507	491
32	1,158	642	516	1,030	524	506
33	1,192	662	531	1,059	538	521
34	1,202	656	545	1,075	546	529
30～34	5,880	3,277	2,604	5,141	2,614	2,527
35	1,214	656	558	1,116	565	551
36	1,299	720	580	1,155	584	571
37	1,296	713	583	1,170	592	579
38	1,268	693	575	1,172	592	580
39	1,292	712	580	1,182	598	585
35～39	6,371	3,495	2,876	5,796	2,931	2,865
40	1,364	732	631	1,235	624	611
41	1,354	743	611	1,265	640	626
42	1,365	713	651	1,314	663	650
43	1,370	716	654	1,347	681	667
44	1,451	773	678	1,411	713	698
40～44	6,905	3,678	3,227	6,573	3,321	3,251

注:1 国勢調査人口である。

2 豊田市及び全国の総人口を100,000とした場合のそれぞれの構成比を示す。

3 全年齢の合計は四捨五入の関係で必ずしも構成比と一致しない。

令和2年10月1日現在

年 齢	豊 田 市			全 国		
	計	男	女	計	男	女
4 5	1,504	797	707	1,468	741	727
4 6	1,623	843	780	1,551	783	768
4 7	1,652	885	768	1,578	794	784
4 8	1,609	849	761	1,549	781	769
4 9	1,557	822	735	1,503	756	747
4 5～4 9	7,946	4,195	3,751	7,650	3,855	3,795
5 0	1,473	777	697	1,457	732	725
5 1	1,420	739	680	1,433	719	715
5 2	1,427	756	671	1,399	701	698
5 3	1,387	743	645	1,394	698	697
5 4	1,055	562	493	1,087	542	545
5 0～5 4	6,762	3,576	3,186	6,770	3,391	3,379
5 5	1,251	663	589	1,339	668	671
5 6	1,142	623	519	1,255	625	629
5 7	1,175	618	556	1,222	608	614
5 8	1,095	571	524	1,183	588	595
5 9	1,064	547	518	1,158	575	584
5 5～5 9	5,727	3,021	2,706	6,158	3,064	3,093
6 0	1,057	531	526	1,165	576	589
6 1	1,106	580	526	1,185	585	599
6 2	1,017	505	512	1,150	566	584
6 3	993	491	502	1,116	548	568
6 4	1,048	536	511	1,169	573	596
6 0～6 4	5,222	2,643	2,578	5,785	2,848	2,937
6 5	1,061	530	532	1,202	588	614
6 6	1,055	514	541	1,199	584	615
6 7	1,107	529	578	1,267	613	654
6 8	1,154	530	624	1,332	642	690
6 9	1,249	605	644	1,402	673	729
6 5～6 9	5,627	2,708	2,919	6,402	3,100	3,302
7 0	1,348	650	698	1,495	712	783
7 1	1,518	760	758	1,627	772	855
7 2	1,494	711	783	1,597	752	844
7 3	1,330	649	681	1,501	705	796
7 4	908	465	443	924	427	497
7 0～7 4	6,598	3,235	3,363	7,144	3,369	3,775
7 5	946	452	494	979	445	534
7 6	1,057	517	540	1,180	531	649
7 7	957	459	498	1,123	502	621
7 8	964	471	493	1,134	502	632
7 9	904	446	458	1,079	472	606
7 5～7 9	4,828	2,345	2,483	5,494	2,452	3,043
8 0	786	376	410	956	412	544
8 1	610	284	325	807	342	465
8 2	620	296	324	831	344	487
8 3	571	264	308	821	333	488
8 4	525	229	296	784	310	474
8 0～8 4	3,112	1,450	1,662	4,199	1,741	2,458
8 5～8 9	1,797	692	1,105	2,909	1,033	1,876
9 0～9 4	843	260	583	1,410	389	1,021
9 5～9 9	225	44	181	391	73	318
1 0 0歳以上	35	4	32	63	8	55
不 詳	1,636	1,033	603	2,324	1,261	1,063
構 成 比	100,000	52,262	47,738	100,000	48,634	51,366
平 均 年 齢	44	43	46	48	46	49

D-22 全市年齢別男女別人口

令和4年10月1日現在

年齢	総数	男	女
総数	418,009	217,276	200,733
0歳	2,801	1,439	1,362
1	2,949	1,520	1,429
2	3,183	1,600	1,583
3	3,146	1,596	1,550
4	3,458	1,816	1,642
0～4	15,537	7,971	7,566
5	3,518	1,787	1,731
6	3,613	1,855	1,758
7	3,814	1,966	1,848
8	3,669	1,883	1,786
9	3,905	2,001	1,904
5～9	18,519	9,492	9,027
10	3,931	2,038	1,893
11	4,030	2,052	1,978
12	4,010	2,042	1,968
13	4,150	2,141	2,009
14	4,254	2,199	2,055
10～14	20,375	10,472	9,903
15	4,244	2,180	2,064
16	4,117	2,140	1,977
17	4,251	2,153	2,098
18	4,584	2,509	2,075
19	4,831	2,665	2,166
15～19	22,027	11,647	10,380
20	4,893	2,718	2,175
21	4,862	2,691	2,171
22	5,012	2,781	2,231
23	5,236	3,057	2,179
24	5,164	3,083	2,081
20～24	25,167	14,330	10,837
25	5,147	3,035	2,112
26	4,993	2,939	2,054
27	4,946	2,844	2,102
28	4,980	2,910	2,070
29	4,687	2,684	2,003
25～29	24,753	14,412	10,341
30	4,639	2,650	1,989
31	4,671	2,660	2,011
32	4,803	2,715	2,088
33	4,796	2,681	2,115
34	4,815	2,687	2,128
30～34	23,724	13,393	10,331
35	5,045	2,754	2,291
36	5,143	2,776	2,367
37	5,144	2,769	2,375
38	5,507	3,031	2,476
39	5,534	3,034	2,500
35～39	26,373	14,364	12,009
40	5,368	2,912	2,456
41	5,554	3,028	2,526
42	5,776	3,085	2,691
43	5,720	3,115	2,605
44	5,813	3,061	2,752
40～44	28,231	15,201	13,030

年齢	総数	男	女
45	5,853	3,051	2,802
46	6,193	3,276	2,917
47	6,428	3,390	3,038
48	6,925	3,602	3,323
49	7,029	3,769	3,260
45～49	32,428	17,088	15,340
50	6,900	3,640	3,260
51	6,656	3,506	3,150
52	6,277	3,316	2,961
53	6,046	3,184	2,862
54	6,076	3,235	2,841
50～54	31,955	16,881	15,074
55	5,914	3,183	2,731
56	4,488	2,396	2,092
57	5,265	2,795	2,470
58	4,879	2,680	2,199
59	4,944	2,619	2,325
55～59	25,490	13,673	11,817
60	4,634	2,435	2,199
61	4,482	2,281	2,201
62	4,395	2,207	2,188
63	4,697	2,465	2,232
64	4,303	2,135	2,168
60～64	22,511	11,523	10,988
65	4,197	2,090	2,107
66	4,389	2,232	2,157
67	4,485	2,234	2,251
68	4,441	2,171	2,270
69	4,657	2,212	2,445
65～69	22,169	10,939	11,230
70	4,877	2,214	2,663
71	5,189	2,495	2,694
72	5,592	2,690	2,902
73	6,324	3,148	3,176
74	6,252	2,956	3,296
70～74	28,234	13,503	14,731
75	5,558	2,695	2,863
76	3,716	1,872	1,844
77	3,867	1,819	2,048
78	4,285	2,050	2,235
79	3,917	1,859	2,058
75～79	21,343	10,295	11,048
80	3,879	1,853	2,026
81	3,636	1,743	1,893
82	3,135	1,474	1,661
83	2,397	1,082	1,315
84	2,414	1,122	1,292
80～84	15,461	7,274	8,187
85	2,179	960	1,219
86	2,014	858	1,156
87	1,625	623	1,002
88	1,511	541	970
89	1,231	423	808
85～89	8,560	3,405	5,155
90歳以上	5,152	1,413	3,739
(再掲)			
65歳以上	100,919	46,829	54,090
平均年齢	44.53	43.29	45.86

D-23 地区別年齢別男女別人口 [挙母地区]

令和4年10月1日現在

年齢	総数	男	女
総数	132,813	70,446	62,367
0歳	890	440	450
1	920	487	433
2	981	498	483
3	953	506	447
4	1,142	594	548
0～4	4,886	2,525	2,361
5	1,074	552	522
6	1,149	612	537
7	1,176	613	563
8	1,149	605	544
9	1,242	618	624
5～9	5,790	3,000	2,790
10	1,154	601	553
11	1,239	619	620
12	1,233	616	617
13	1,199	616	583
14	1,251	661	590
10～14	6,076	3,113	2,963
15	1,298	675	623
16	1,284	698	586
17	1,369	726	643
18	1,540	821	719
19	1,631	813	818
15～19	7,122	3,733	3,389
20	1,587	834	753
21	1,588	818	770
22	1,798	935	863
23	1,914	1,086	828
24	1,851	1,134	717
20～24	8,738	4,807	3,931
25	1,989	1,207	782
26	1,950	1,183	767
27	1,916	1,131	785
28	1,835	1,134	701
29	1,722	993	729
25～29	9,412	5,648	3,764
30	1,628	959	669
31	1,656	980	676
32	1,667	1,005	662
33	1,680	975	705
34	1,662	937	725
30～34	8,293	4,856	3,437
35	1,688	955	733
36	1,713	913	800
37	1,787	985	802
38	1,819	1,035	784
39	1,908	1,069	839
35～39	8,915	4,957	3,958
40	1,765	1,017	748
41	1,819	994	825
42	1,943	1,043	900
43	1,844	1,024	820
44	1,866	983	883
40～44	9,237	5,061	4,176

年齢	総数	男	女
45	1,898	1,017	881
46	1,936	1,047	889
47	2,075	1,100	975
48	2,210	1,170	1,040
49	2,410	1,317	1,093
45～49	10,529	5,651	4,878
50	2,270	1,200	1,070
51	2,244	1,195	1,049
52	2,095	1,110	985
53	2,096	1,114	982
54	2,091	1,149	942
50～54	10,796	5,768	5,028
55	1,994	1,125	869
56	1,567	883	684
57	1,729	960	769
58	1,640	922	718
59	1,635	894	741
55～59	8,565	4,784	3,781
60	1,467	825	642
61	1,333	725	608
62	1,346	718	628
63	1,376	745	631
64	1,214	635	579
60～64	6,736	3,648	3,088
65	1,146	622	524
66	1,211	619	592
67	1,272	675	597
68	1,214	624	590
69	1,238	599	639
65～69	6,081	3,139	2,942
70	1,332	606	726
71	1,358	637	721
72	1,477	712	765
73	1,643	831	812
74	1,705	781	924
70～74	7,515	3,567	3,948
75	1,580	768	812
76	1,017	481	536
77	1,082	520	562
78	1,213	554	659
79	1,114	543	571
75～79	6,006	2,866	3,140
80	1,081	495	586
81	1,070	505	565
82	865	402	463
83	670	287	383
84	712	328	384
80～84	4,398	2,017	2,381
85	625	275	350
86	560	234	326
87	480	184	296
88	411	129	282
89	314	108	206
85～89	2,390	930	1,460
90歳以上	1,328	376	952
(再掲)			
65歳以上	27,718	12,895	14,823
平均年齢	43.22	42.16	44.41

D-23 地区別年齢別男女別人口 [高橋地区]

令和4年10月1日現在

年齢	総数	男	女
総数	53,774	26,759	27,015
0歳	330	185	145
1	360	176	184
2	397	216	181
3	396	179	217
4	457	251	206
0～4	1,940	1,007	933
5	476	248	228
6	453	244	209
7	521	268	253
8	464	215	249
9	522	269	253
5～9	2,436	1,244	1,192
10	543	278	265
11	495	257	238
12	552	283	269
13	541	270	271
14	563	283	280
10～14	2,694	1,371	1,323
15	562	287	275
16	556	297	259
17	563	271	292
18	523	263	260
19	524	266	258
15～19	2,728	1,384	1,344
20	496	247	249
21	515	264	251
22	501	254	247
23	525	280	245
24	562	319	243
20～24	2,599	1,364	1,235
25	499	253	246
26	531	287	244
27	552	281	271
28	560	284	276
29	482	251	231
25～29	2,624	1,356	1,268
30	523	284	239
31	530	278	252
32	532	282	250
33	555	275	280
34	570	298	272
30～34	2,710	1,417	1,293
35	588	296	292
36	614	327	287
37	637	344	293
38	676	369	307
39	693	381	312
35～39	3,208	1,717	1,491
40	691	360	331
41	682	362	320
42	700	372	328
43	702	338	364
44	752	391	361
40～44	3,527	1,823	1,704

年齢	総数	男	女
45	726	370	356
46	796	404	392
47	790	395	395
48	885	428	457
49	842	433	409
45～49	4,039	2,030	2,009
50	853	421	432
51	830	430	400
52	787	415	372
53	717	351	366
54	734	382	352
50～54	3,921	1,999	1,922
55	691	351	340
56	572	294	278
57	647	325	322
58	584	321	263
59	614	313	301
55～59	3,108	1,604	1,504
60	573	264	309
61	565	253	312
62	586	256	330
63	641	296	345
64	636	284	352
60～64	3,001	1,353	1,648
65	607	279	328
66	683	338	345
67	711	340	371
68	745	337	408
69	733	343	390
65～69	3,479	1,637	1,842
70	724	327	397
71	782	390	392
72	910	427	483
73	1,020	499	521
74	963	466	497
70～74	4,399	2,109	2,290
75	811	389	422
76	519	272	247
77	578	278	300
78	680	332	348
79	590	257	333
75～79	3,178	1,528	1,650
80	587	271	316
81	576	280	296
82	474	230	244
83	374	178	196
84	381	186	195
80～84	2,392	1,145	1,247
85	336	159	177
86	284	135	149
87	227	84	143
88	217	90	127
89	157	58	99
85～89	1,221	526	695
90歳以上	570	145	425
(再掲)			
65歳以上	15,239	7,090	8,149
平均年齢	46.28	45.22	47.34

D-23 地区別年齢別男女別人口 [上郷地区]

令和4年10月1日現在

年齢	総数	男	女
総数	32,935	17,000	15,935
0歳	247	121	126
1	261	130	131
2	266	133	133
3	269	134	135
4	290	145	145
0～4	1,333	663	670
5	267	133	134
6	297	150	147
7	269	140	129
8	319	159	160
9	314	157	157
5～9	1,466	739	727
10	298	146	152
11	325	170	155
12	338	179	159
13	366	196	170
14	326	164	162
10～14	1,653	855	798
15	336	171	165
16	310	163	147
17	356	186	170
18	374	202	172
19	354	173	181
15～19	1,730	895	835
20	358	177	181
21	383	207	176
22	346	186	160
23	378	211	167
24	361	211	150
20～24	1,826	992	834
25	352	203	149
26	364	212	152
27	348	196	152
28	389	231	158
29	403	222	181
25～29	1,856	1,064	792
30	367	196	171
31	369	206	163
32	400	216	184
33	391	224	167
34	360	194	166
30～34	1,887	1,036	851
35	435	225	210
36	383	214	169
37	375	195	180
38	419	224	195
39	445	247	198
35～39	2,057	1,105	952
40	418	231	187
41	450	262	188
42	427	232	195
43	463	254	209
44	495	280	215
40～44	2,253	1,259	994

年齢	総数	男	女
45	468	228	240
46	526	266	260
47	555	290	265
48	591	308	283
49	550	304	246
45～49	2,690	1,396	1,294
50	568	310	258
51	516	277	239
52	537	288	249
53	478	250	228
54	478	278	200
50～54	2,577	1,403	1,174
55	465	242	223
56	286	141	145
57	392	201	191
58	357	184	173
59	340	196	144
55～59	1,840	964	876
60	315	169	146
61	327	175	152
62	301	154	147
63	349	196	153
64	298	155	143
60～64	1,590	849	741
65	323	157	166
66	292	146	146
67	319	157	162
68	307	134	173
69	358	156	202
65～69	1,599	750	849
70	357	152	205
71	406	179	227
72	462	203	259
73	565	297	268
74	516	247	269
70～74	2,306	1,078	1,228
75	458	224	234
76	409	201	208
77	337	158	179
78	399	193	206
79	315	151	164
75～79	1,918	927	991
80	360	175	185
81	309	147	162
82	275	145	130
83	195	92	103
84	180	90	90
80～84	1,319	649	670
85	179	94	85
86	162	74	88
87	115	44	71
88	105	37	68
89	98	30	68
85～89	659	279	380
90歳以上	376	97	279
(再掲)			
65歳以上	8,177	3,780	4,397
平均年齢	44.60	43.62	45.64

D-23 地区別年齢別男女別人口 [高岡地区]

令和4年10月1日現在

年齢	総数	男	女
総数	76,628	41,390	35,238
0歳	529	268	261
1	558	281	277
2	603	312	291
3	609	305	304
4	583	290	293
0～4	2,882	1,456	1,426
5	635	312	323
6	641	314	327
7	696	343	353
8	629	335	294
9	685	349	336
5～9	3,286	1,653	1,633
10	671	342	329
11	678	355	323
12	674	342	332
13	759	411	348
14	767	408	359
10～14	3,549	1,858	1,691
15	728	360	368
16	761	355	406
17	749	370	379
18	882	544	338
19	1,083	715	368
15～19	4,203	2,344	1,859
20	1,101	744	357
21	1,118	734	384
22	1,124	740	384
23	1,248	869	379
24	1,176	765	411
20～24	5,767	3,852	1,915
25	1,119	713	406
26	964	614	350
27	977	599	378
28	982	608	374
29	922	553	369
25～29	4,964	3,087	1,877
30	913	550	363
31	897	540	357
32	944	538	406
33	854	511	343
34	879	517	362
30～34	4,487	2,656	1,831
35	946	553	393
36	899	500	399
37	856	458	398
38	1,052	580	472
39	944	533	411
35～39	4,697	2,624	2,073
40	908	499	409
41	1,009	562	447
42	1,012	540	472
43	1,058	602	456
44	1,003	553	450
40～44	4,990	2,756	2,234

年齢	総数	男	女
45	1,054	563	491
46	1,160	644	516
47	1,138	623	515
48	1,303	700	603
49	1,272	683	589
45～49	5,927	3,213	2,714
50	1,322	712	610
51	1,253	665	588
52	1,131	608	523
53	1,127	629	498
54	1,094	603	491
50～54	5,927	3,217	2,710
55	1,065	586	479
56	782	421	361
57	954	533	421
58	831	475	356
59	807	441	366
55～59	4,439	2,456	1,983
60	790	423	367
61	758	386	372
62	721	373	348
63	782	416	366
64	711	357	354
60～64	3,762	1,955	1,807
65	733	350	383
66	742	370	372
67	738	329	409
68	764	364	400
69	830	378	452
65～69	3,807	1,791	2,016
70	886	383	503
71	911	428	483
72	1,037	515	522
73	1,209	598	611
74	1,143	538	605
70～74	5,186	2,462	2,724
75	1,066	513	553
76	720	380	340
77	731	345	386
78	780	385	395
79	716	352	364
75～79	4,013	1,975	2,038
80	729	361	368
81	633	291	342
82	549	266	283
83	384	180	204
84	376	184	192
80～84	2,671	1,282	1,389
85	356	152	204
86	319	135	184
87	250	108	142
88	217	85	132
89	194	76	118
85～89	1,336	556	780
90歳以上	735	197	538
(再掲)			
65歳以上	17,748	8,263	9,485
平均年齢	43.65	42.12	45.44

D-23 地区別年齢別男女別人口 [猿投地区]

令和4年10月1日現在

年齢	総数	男	女	年齢	総数	男	女
総数	74,266	37,872	36,394				
0歳	601	328	273	45	1,178	610	568
1	595	315	280	46	1,185	629	556
2	662	311	351	47	1,239	648	591
3	643	328	315	48	1,302	667	635
4	685	373	312	49	1,250	674	576
0～4	3,186	1,655	1,531	45～49	6,154	3,228	2,926
5	713	355	358	50	1,183	651	532
6	742	356	386	51	1,159	621	538
7	771	402	369	52	1,053	567	486
8	738	374	364	53	944	485	459
9	764	402	362	54	966	481	485
5～9	3,728	1,889	1,839	50～54	5,305	2,805	2,500
10	841	453	388	55	925	481	444
11	864	429	435	56	663	341	322
12	819	425	394	57	807	424	383
13	876	445	431	58	752	402	350
14	902	467	435	59	695	345	350
10～14	4,302	2,219	2,083	55～59	3,842	1,993	1,849
15	891	474	417	60	745	385	360
16	775	405	370	61	736	356	380
17	792	401	391	62	676	318	358
18	831	435	396	63	739	383	356
19	776	431	345	64	656	306	350
15～19	4,065	2,146	1,919	60～64	3,552	1,748	1,804
20	884	466	418	65	698	321	377
21	784	433	351	66	698	346	352
22	779	426	353	67	722	338	384
23	726	370	356	68	686	333	353
24	790	425	365	69	788	369	419
20～24	3,963	2,120	1,843	65～69	3,592	1,707	1,885
25	793	431	362	70	812	354	458
26	800	434	366	71	937	450	487
27	785	434	351	72	944	454	490
28	848	468	380	73	1,057	474	583
29	794	464	330	74	1,097	487	610
25～29	4,020	2,231	1,789	70～74	4,847	2,219	2,628
30	820	442	378	75	1,009	468	541
31	826	447	379	76	704	360	344
32	858	458	400	77	736	331	405
33	916	495	421	78	778	384	394
34	882	479	403	79	720	361	359
30～34	4,302	2,321	1,981	75～79	3,947	1,904	2,043
35	942	499	443	80	665	351	314
36	1,067	570	497	81	609	308	301
37	1,014	543	471	82	546	252	294
38	1,032	549	483	83	411	195	216
39	1,064	546	518	84	421	202	219
35～39	5,119	2,707	2,412	80～84	2,652	1,308	1,344
40	1,081	552	529	85	334	144	190
41	1,063	553	510	86	308	135	173
42	1,156	633	523	87	243	87	156
43	1,128	618	510	88	250	83	167
44	1,160	584	576	89	185	61	124
40～44	5,588	2,940	2,648	85～89	1,320	510	810
				90歳以上	782	222	560
				(再掲)			
				65歳以上	17,140	7,870	9,270
				平均年齢	43.26	42.15	44.42

D-23 地区別年齢別男女別人口 [松平地区]

令和4年10月1日現在

年齢	総数	男	女
総数	9,316	4,702	4,614
0歳	36	15	21
1	64	36	28
2	45	20	25
3	47	27	20
4	62	40	22
0～4	254	138	116
5	77	45	32
6	68	42	26
7	78	38	40
8	73	41	32
9	72	39	33
5～9	368	205	163
10	100	60	40
11	94	49	45
12	95	48	47
13	84	43	41
14	94	53	41
10～14	467	253	214
15	117	59	58
16	107	55	52
17	83	34	49
18	102	59	43
19	103	65	38
15～19	512	272	240
20	108	46	62
21	97	51	46
22	99	54	45
23	104	53	51
24	79	41	38
20～24	487	245	242
25	80	43	37
26	70	36	34
27	66	40	26
28	64	29	35
29	64	34	30
25～29	344	182	162
30	60	31	29
31	80	44	36
32	85	42	43
33	87	42	45
34	87	50	37
30～34	399	209	190
35	79	41	38
36	95	49	46
37	106	53	53
38	100	56	44
39	113	71	42
35～39	493	270	223
40	95	46	49
41	107	59	48
42	124	53	71
43	122	67	55
44	106	48	58
40～44	554	273	281

年齢	総数	男	女
45	105	50	55
46	135	62	73
47	113	58	55
48	134	62	72
49	154	77	77
45～49	641	309	332
50	158	74	84
51	147	70	77
52	156	82	74
53	159	74	85
54	163	83	80
50～54	783	383	400
55	168	91	77
56	108	61	47
57	134	63	71
58	121	66	55
59	153	74	79
55～59	684	355	329
60	161	64	97
61	125	63	62
62	156	79	77
63	147	87	60
64	164	83	81
60～64	753	376	377
65	161	85	76
66	139	77	62
67	139	82	57
68	133	65	68
69	130	64	66
65～69	702	373	329
70	116	65	51
71	135	71	64
72	144	74	70
73	130	60	70
74	159	82	77
70～74	684	352	332
75	119	64	55
76	57	34	23
77	81	38	43
78	78	27	51
79	78	30	48
75～79	413	193	220
80	82	43	39
81	89	42	47
82	67	31	36
83	45	22	23
84	61	31	30
80～84	344	169	175
85	55	24	31
86	55	21	34
87	46	16	30
88	36	15	21
89	34	11	23
85～89	226	87	139
90歳以上	208	58	150
(再掲)			
65歳以上	2,577	1,232	1,345
平均年齢	47.60	46.32	48.91

D-23 地区別年齢別男女別人口 [藤岡地区]

令和4年10月1日現在

年齢	総数	男	女
総数	19,273	9,826	9,447
0歳	127	65	62
1	133	66	67
2	152	70	82
3	146	75	71
4	148	75	73
0～4	706	351	355
5	165	94	71
6	151	76	75
7	171	81	90
8	171	93	78
9	171	92	79
5～9	829	436	393
10	166	78	88
11	211	101	110
12	166	84	82
13	185	92	93
14	210	106	104
10～14	938	461	477
15	172	80	92
16	199	98	101
17	215	105	110
18	187	104	83
19	227	131	96
15～19	1,000	518	482
20	214	115	99
21	248	126	122
22	236	119	117
23	214	124	90
24	219	123	96
20～24	1,131	607	524
25	192	119	73
26	199	120	79
27	207	114	93
28	217	117	100
29	190	101	89
25～29	1,005	571	434
30	208	119	89
31	203	105	98
32	205	100	105
33	198	99	99
34	216	120	96
30～34	1,030	543	487
35	207	99	108
36	225	128	97
37	219	107	112
38	233	131	102
39	202	110	92
35～39	1,086	575	511
40	224	105	119
41	256	140	116
42	243	127	116
43	218	122	96
44	238	122	116
40～44	1,179	616	563

年齢	総数	男	女
45	247	130	117
46	247	130	117
47	294	145	149
48	272	147	125
49	296	146	150
45～49	1,356	698	658
50	331	168	163
51	299	146	153
52	286	132	154
53	322	170	152
54	332	153	179
50～54	1,570	769	801
55	359	186	173
56	287	135	152
57	338	159	179
58	321	166	155
59	365	180	185
55～59	1,670	826	844
60	303	164	139
61	310	159	151
62	315	166	149
63	307	170	137
64	279	146	133
60～64	1,514	805	709
65	238	131	107
66	288	167	121
67	225	124	101
68	263	137	126
69	196	99	97
65～69	1,210	658	552
70	260	126	134
71	252	132	120
72	231	110	121
73	265	145	120
74	239	114	125
70～74	1,247	627	620
75	200	104	96
76	117	63	54
77	120	61	59
78	120	59	61
79	142	68	74
75～79	699	355	344
80	139	61	78
81	101	48	53
82	121	51	70
83	101	46	55
84	90	34	56
80～84	552	240	312
85	70	26	44
86	91	33	58
87	57	14	43
88	66	22	44
89	54	16	38
85～89	338	111	227
90歳以上	213	59	154
(再掲)			
65歳以上	4,259	2,050	2,209
平均年齢	44.81	44.01	45.65

D-23 地区別年齢別男女別人口 [小原地区]

令和4年10月1日現在

年齢	総数	男	女
総数	3,286	1,590	1,696
0歳	7	4	3
1	9	7	2
2	17	7	10
3	12	9	3
4	19	10	9
0～4	64	37	27
5	14	7	7
6	21	10	11
7	28	19	9
8	22	8	14
9	19	11	8
5～9	104	55	49
10	25	13	12
11	23	16	7
12	31	13	18
13	27	12	15
14	20	9	11
10～14	126	63	63
15	17	10	7
16	20	9	11
17	19	7	12
18	30	13	17
19	20	13	7
15～19	106	52	54
20	28	19	9
21	30	13	17
22	27	17	10
23	22	9	13
24	20	13	7
20～24	127	71	56
25	21	15	6
26	19	9	10
27	16	7	9
28	15	5	10
29	18	9	9
25～29	89	45	44
30	26	13	13
31	20	9	11
32	21	10	11
33	20	10	10
34	30	18	12
30～34	117	60	57
35	38	20	18
36	28	14	14
37	19	13	6
38	31	15	16
39	29	10	19
35～39	145	72	73
40	30	22	8
41	38	23	15
42	43	25	18
43	17	8	9
44	29	17	12
40～44	157	95	62

年齢	総数	男	女
45	40	20	20
46	35	19	16
47	37	20	17
48	41	26	15
49	51	26	25
45～49	204	111	93
50	32	11	21
51	41	21	20
52	39	21	18
53	39	22	17
54	31	17	14
50～54	182	92	90
55	48	22	26
56	37	21	16
57	49	21	28
58	50	25	25
59	45	23	22
55～59	229	112	117
60	51	20	31
61	56	25	31
62	50	24	26
63	65	31	34
64	54	23	31
60～64	276	123	153
65	46	25	21
66	55	22	33
67	69	38	31
68	56	29	27
69	64	32	32
65～69	290	146	144
70	71	37	34
71	59	33	26
72	68	34	34
73	91	46	45
74	71	42	29
70～74	360	192	168
75	62	31	31
76	34	14	20
77	35	15	20
78	42	24	18
79	43	22	21
75～79	216	106	110
80	34	18	16
81	35	12	23
82	37	10	27
83	39	14	25
84	32	10	22
80～84	177	64	113
85	29	12	17
86	43	14	29
87	26	13	13
88	34	11	23
89	31	6	25
85～89	163	56	107
90歳以上	154	38	116
(再掲) 65歳以上	1,360	602	758
平均年齢	54.59	52.12	56.91

D-23 地区別年齢別男女別人口 [足助地区]

令和4年10月1日現在

年齢	総数	男	女
総数	7,095	3,453	3,642
0歳	17	5	12
1	21	11	10
2	24	10	14
3	28	14	14
4	32	16	16
0～4	122	56	66
5	48	19	29
6	45	23	22
7	46	29	17
8	53	22	31
9	62	36	26
5～9	254	129	125
10	68	41	27
11	49	23	26
12	52	23	29
13	72	35	37
14	65	27	38
10～14	306	149	157
15	58	30	28
16	52	29	23
17	58	27	31
18	44	27	17
19	50	28	22
15～19	262	141	121
20	61	34	27
21	44	19	25
22	55	30	25
23	45	26	19
24	55	28	27
20～24	260	137	123
25	46	22	24
26	35	13	22
27	31	13	18
28	29	13	16
29	39	25	14
25～29	180	86	94
30	30	19	11
31	40	24	16
32	40	28	12
33	46	19	27
34	55	31	24
30～34	211	121	90
35	49	30	19
36	57	32	25
37	67	35	32
38	70	35	35
39	60	27	33
35～39	303	159	144
40	76	35	41
41	70	41	29
42	63	31	32
43	76	37	39
44	91	53	38
40～44	376	197	179

年齢	総数	男	女
45	65	32	33
46	83	38	45
47	86	50	36
48	80	41	39
49	92	46	46
45～49	406	207	199
50	84	42	42
51	65	32	33
52	79	39	40
53	69	34	35
54	85	42	43
50～54	382	189	193
55	87	44	43
56	68	38	30
57	93	52	41
58	89	46	43
59	118	66	52
55～59	455	246	209
60	84	42	42
61	103	48	55
62	98	41	57
63	124	59	65
64	134	62	72
60～64	543	252	291
65	111	55	56
66	124	73	51
67	123	54	69
68	123	73	50
69	151	81	70
65～69	632	336	296
70	142	59	83
71	159	81	78
72	152	77	75
73	162	97	65
74	169	95	74
70～74	784	409	375
75	119	68	51
76	65	29	36
77	77	33	44
78	71	41	30
79	90	32	58
75～79	422	203	219
80	86	36	50
81	89	36	53
82	98	40	58
83	79	32	47
84	79	24	55
80～84	431	168	263
85	87	29	58
86	101	43	58
87	93	39	54
88	71	33	38
89	71	26	45
85～89	423	170	253
90歳以上	343	98	245
(再掲)			
65歳以上	3,035	1,384	1,651
平均年齢	54.80	53.07	56.43

D-23 地区別年齢別男女別人口 [下山地区]

令和4年10月1日現在

年齢	総数	男	女
総数	4,151	2,060	2,091
0歳	10	3	7
1	13	6	7
2	14	8	6
3	19	11	8
4	22	13	9
0～4	78	41	37
5	32	11	21
6	32	18	14
7	27	16	11
8	23	14	9
9	25	10	15
5～9	139	69	70
10	42	17	25
11	26	16	10
12	23	12	11
13	21	11	10
14	29	10	19
10～14	141	66	75
15	38	20	18
16	30	16	14
17	24	12	12
18	39	25	14
19	38	20	18
15～19	169	93	76
20	22	15	7
21	34	19	15
22	25	12	13
23	24	14	10
24	32	12	20
20～24	137	72	65
25	30	16	14
26	37	20	17
27	24	14	10
28	23	12	11
29	35	18	17
25～29	149	80	69
30	41	27	14
31	27	13	14
32	31	25	6
33	36	24	12
34	40	22	18
30～34	175	111	64
35	40	19	21
36	33	17	16
37	37	19	18
38	31	17	14
39	39	19	20
35～39	180	91	89
40	37	16	21
41	30	14	16
42	29	10	19
43	54	28	26
44	33	14	19
40～44	183	82	101

年齢	総数	男	女
45	32	13	19
46	46	18	28
47	47	28	19
48	58	27	31
49	64	40	24
45～49	247	126	121
50	55	24	31
51	54	27	27
52	58	27	31
53	49	30	19
54	63	27	36
50～54	279	135	144
55	68	29	39
56	67	33	34
57	69	29	40
58	91	50	41
59	106	58	48
55～59	401	199	202
60	86	49	37
61	87	43	44
62	77	47	30
63	89	43	46
64	78	42	36
60～64	417	224	193
65	65	33	32
66	76	33	43
67	82	46	36
68	63	35	28
69	83	49	34
65～69	369	196	173
70	70	42	28
71	78	37	41
72	58	29	29
73	75	44	31
74	77	44	33
70～74	358	196	162
75	43	24	19
76	23	11	12
77	31	11	20
78	40	16	24
79	37	15	22
75～79	174	77	97
80	44	12	32
81	53	29	24
82	39	15	24
83	31	12	19
84	31	8	23
80～84	198	76	122
85	43	20	23
86	27	12	15
87	36	15	21
88	36	13	23
89	46	14	32
85～89	188	74	114
90歳以上	169	52	117
(再掲)			
65歳以上	1,456	671	785
平均年齢	52.98	51.46	54.49

D-23 地区別年齢別男女別人口 [旭地区]

令和4年10月1日現在

年齢	総数	男	女
総数	2,411	1,172	1,239
0歳	2	1	1
1	8	2	6
2	16	11	5
3	18	6	12
4	6	2	4
0～4	50	22	28
5	12	9	3
6	9	6	3
7	15	10	5
8	18	11	7
9	16	10	6
5～9	70	46	24
10	15	6	9
11	17	12	5
12	11	6	5
13	10	6	4
14	17	6	11
10～14	70	36	34
15	11	4	7
16	12	6	6
17	12	8	4
18	17	8	9
19	13	4	9
15～19	65	30	35
20	19	12	7
21	11	1	10
22	9	4	5
23	22	11	11
24	10	7	3
20～24	71	35	36
25	12	8	4
26	9	6	3
27	14	11	3
28	10	6	4
29	11	9	2
25～29	56	40	16
30	9	3	6
31	12	6	6
32	12	6	6
33	8	5	3
34	22	13	9
30～34	63	33	30
35	18	10	8
36	18	6	12
37	14	8	6
38	22	10	12
39	23	13	10
35～39	95	47	48
40	32	24	8
41	18	11	7
42	19	9	10
43	26	11	15
44	21	9	12
40～44	116	64	52

年齢	総数	男	女
45	25	11	14
46	23	12	11
47	33	19	14
48	26	11	15
49	37	17	20
45～49	144	70	74
50	30	17	13
51	26	12	14
52	28	15	13
53	22	11	11
54	23	11	12
50～54	129	66	63
55	25	14	11
56	33	16	17
57	23	13	10
58	21	11	10
59	43	18	25
55～59	145	72	73
60	26	16	10
61	30	20	10
62	45	21	24
63	50	24	26
64	47	26	21
60～64	198	107	91
65	29	14	15
66	36	20	16
67	43	27	16
68	49	20	29
69	41	22	19
65～69	198	103	95
70	55	30	25
71	59	28	31
72	52	24	28
73	62	31	31
74	58	35	23
70～74	286	148	138
75	56	25	31
76	25	15	10
77	33	18	15
78	41	16	25
79	34	14	20
75～79	189	88	101
80	38	14	24
81	40	25	15
82	32	16	16
83	33	9	24
84	26	14	12
80～84	169	78	91
85	30	14	16
86	38	12	26
87	24	8	16
88	39	13	26
89	22	7	15
85～89	153	54	99
90歳以上	144	33	111
(再掲) 65歳以上	1,139	504	635
平均年齢	57.74	55.11	60.22

D-23 地区別年齢別男女別人口 [稲武地区]

令和4年10月1日現在

年齢	総数	男	女
総数	2,061	1,006	1,055
0歳	5	4	1
1	7	3	4
2	6	4	2
3	6	2	4
4	12	7	5
0～4	36	20	16
5	5	2	3
6	5	4	1
7	16	7	9
8	10	6	4
9	13	8	5
5～9	49	27	22
10	8	3	5
11	9	5	4
12	16	11	5
13	10	4	6
14	10	5	5
10～14	53	28	25
15	16	10	6
16	11	9	2
17	11	6	5
18	15	8	7
19	12	6	6
15～19	65	39	26
20	15	9	6
21	10	6	4
22	13	4	9
23	14	4	10
24	9	5	4
20～24	61	28	33
25	14	5	9
26	15	5	10
27	10	4	6
28	8	3	5
29	7	5	2
25～29	54	22	32
30	14	7	7
31	11	8	3
32	8	5	3
33	5	2	3
34	12	8	4
30～34	50	30	20
35	15	7	8
36	11	6	5
37	13	9	4
38	22	10	12
39	14	8	6
35～39	75	40	35
40	11	5	6
41	12	7	5
42	17	10	7
43	12	6	6
44	19	7	12
40～44	71	35	36

年齢	総数	男	女
45	15	7	8
46	21	7	14
47	21	14	7
48	23	15	8
49	11	6	5
45～49	91	49	42
50	14	10	4
51	22	10	12
52	28	12	16
53	24	14	10
54	16	9	7
50～54	104	55	49
55	19	12	7
56	18	12	6
57	30	15	15
58	22	12	10
59	23	11	12
55～59	112	62	50
60	33	14	19
61	52	28	24
62	24	10	14
63	28	15	13
64	32	16	16
60～64	169	83	86
65	40	18	22
66	45	21	24
67	42	24	18
68	38	20	18
69	45	20	25
65～69	210	103	107
70	52	33	19
71	53	29	24
72	57	31	26
73	45	26	19
74	55	25	30
70～74	262	144	118
75	35	17	18
76	26	12	14
77	26	11	15
78	43	19	24
79	38	14	24
75～79	168	73	95
80	34	16	18
81	32	20	12
82	32	16	16
83	35	15	20
84	25	11	14
80～84	158	78	80
85	35	11	24
86	26	10	16
87	28	11	17
88	29	10	19
89	25	10	15
85～89	143	52	91
90歳以上	130	38	92
(再掲)			
65歳以上	1,071	488	583
平均年齢	59.30	57.16	61.35

D-24 年齢階級別人口年次比較表

各年10月1日現在

年 齢	昭和60年	平成2年	7年	12年	17年	22年	27年	令和2年
総 数	308,111	332,336	341,079	351,101	412,141	421,487	422,542	422,330
0～4歳	23,441	21,145	19,529	20,086	21,065	21,012	19,288	16,904
5～9	26,128	22,356	19,389	18,222	21,456	21,058	20,186	19,148
10～14	29,785	25,645	21,760	19,046	20,874	21,464	20,883	20,313
15～19	27,091	34,099	28,153	24,642	24,734	23,046	23,519	22,375
20～24	27,402	32,999	37,036	30,298	30,689	27,674	25,223	25,236
総 数								
25～29	24,727	27,665	31,638	35,376	33,579	31,811	28,017	24,780
30～34	25,601	23,406	24,491	29,109	36,040	31,620	28,925	24,834
35～39	31,487	25,026	21,600	23,338	30,561	35,037	30,080	26,905
40～44	24,932	31,378	24,324	21,313	26,285	29,911	34,213	29,160
45～49	17,967	25,029	30,726	24,039	24,211	25,650	29,228	33,559
50～54	13,622	17,889	24,498	29,958	26,603	23,648	24,929	28,556
55～59	10,991	13,422	17,482	23,769	32,216	25,966	22,929	24,188
60～64	7,715	10,559	12,878	16,855	25,141	31,167	25,018	22,052
65～69	6,085	7,376	10,110	12,140	18,468	23,968	29,659	23,763
70～74	5,079	5,620	6,900	9,335	13,819	17,192	22,352	27,867
75～79	3,300	4,308	4,935	6,116	10,709	12,242	15,359	20,389
80歳以上	2,750	3,864	5,427	7,205	15,691	16,148	19,945	25,392
総 数	164,226	177,926	180,216	185,197	218,286	221,198	222,169	220,716
0～4歳	12,093	10,760	9,995	10,267	10,924	10,723	9,952	8,635
5～9	13,384	11,521	9,870	9,319	11,012	10,833	10,331	9,816
10～14	15,321	13,172	11,223	9,704	10,714	11,054	10,777	10,442
15～19	15,701	19,014	15,276	13,656	13,670	12,644	12,987	12,031
20～24	17,013	19,991	20,997	17,168	18,213	15,933	14,784	14,620
25～29	14,048	16,459	18,384	19,851	19,675	18,791	16,510	14,589
30～34	13,028	12,733	13,725	16,379	19,784	17,336	16,430	13,838
35～39	16,402	12,750	11,305	12,918	16,746	18,755	16,299	14,760
40～44	13,403	16,364	12,189	11,125	14,327	16,060	18,164	15,532
45～49	10,037	13,524	15,876	11,988	12,608	13,715	15,602	17,718
50～54	7,220	9,973	13,082	15,394	13,297	12,164	13,271	15,101
55～59	5,719	7,047	9,655	12,566	16,516	12,836	11,732	12,760
60～64	3,532	5,342	6,628	9,163	13,096	15,812	12,243	11,164
65～69	2,633	3,271	4,977	6,120	9,710	12,220	14,894	11,437
70～74	2,205	2,348	2,936	4,457	6,727	8,818	11,180	13,663
75～79	1,398	1,778	1,956	2,483	4,862	5,679	7,582	9,903
80歳以上	1,083	1,452	1,973	2,443	6,405	5,779	7,555	10,344
総 数	143,885	154,410	160,863	165,904	193,855	200,289	200,373	201,614
0～4歳	11,348	10,385	9,534	9,819	10,141	10,289	9,336	8,269
5～9	12,744	10,835	9,519	8,903	10,444	10,225	9,855	9,332
10～14	14,464	12,473	10,537	9,342	10,160	10,410	10,106	9,871
15～19	11,390	15,085	12,877	10,986	11,064	10,402	10,532	10,344
20～24	10,389	13,008	16,039	13,130	12,476	11,741	10,439	10,616
25～29	10,679	11,206	13,254	15,525	13,904	13,020	11,507	10,191
30～34	12,573	10,673	10,766	12,730	16,256	14,284	12,495	10,996
35～39	15,085	12,276	10,295	10,420	13,815	16,282	13,781	12,145
40～44	11,529	15,014	12,135	10,188	11,958	13,851	16,049	13,628
45～49	7,930	11,505	14,850	12,051	11,603	11,935	13,626	15,841
50～54	6,402	7,916	11,416	14,564	13,306	11,484	11,658	13,455
55～59	5,272	6,375	7,827	11,203	15,700	13,130	11,197	11,428
60～64	4,183	5,217	6,250	7,692	12,045	15,355	12,775	10,888
65～69	3,452	4,105	5,133	6,020	8,758	11,748	14,765	12,326
70～74	2,874	3,272	3,964	4,878	7,092	8,374	11,172	14,204
75～79	1,902	2,530	2,979	3,633	5,847	6,563	7,777	10,486
80歳以上	1,667	2,412	3,454	4,762	9,286	10,369	12,390	15,048

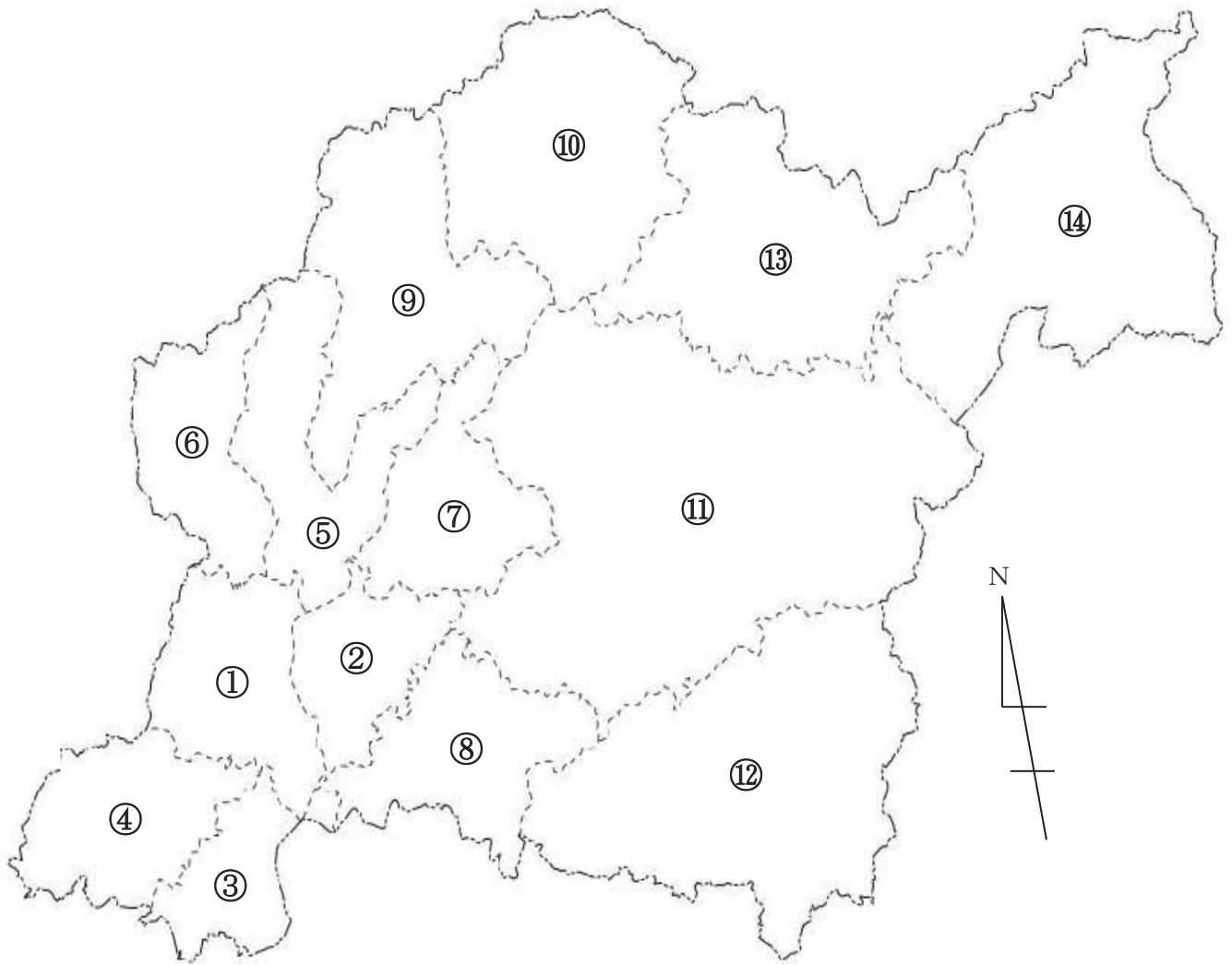
注:1 国勢調査人口である。

2 総数に不詳を含む。

3 平成12年までは旧豊田市域の数値である。

Ⅴ 町別・学区別の部

E-1 地区別町数・町コード



地区名	町数	町コード
①拳母地区	103	1~135 ただし高橋地区に属するものを除く
②高橋地区	37	6~8,10~11,17,21,23,28,33~34,42~43,57,61,72,74,76,86~87,92,95,98,102,104,114~115,121,123,128~130,136~140
③上郷地区	16	200~215
④高岡地区	31	300~330
⑤猿投地区	19	400~418
⑥(保見)	12	500~511
⑦(石野)	24	600~623
⑧松平地区	21	700~720
⑨藤岡地区	19	450~468
⑩小原地区	43	550~592
⑪足助地区	79	800~878
⑫下山地区	22	750~771
⑬旭地区	39	650~688
⑭稻武地区	13	250~262
	全478町	

E-2 町別面積・人口・世帯数

令和4年10月1日現在

町 コード	町 名	面積 (ha)	人 口			世帯数	年齢階級別人口				性比	平均 世帯員	人口密度 (人/k㎡)		
			総数	男	女		0～14歳 割合	15～64歳 割合	65歳以上 割合	割合					
														15～64歳	65歳以上
全	市	91,832.2	418,009	217,276	200,733	184,245	52,296	13%	262,694	63%	103,019	25%	108	2.27	455
豊田地区		29,011.0	379,732	198,169	181,563	168,809	48,331	13%	241,032	63%	90,369	24%	109	2.25	1,309
拳母地区		3,926.1	132,813	70,446	62,367	63,506	16,115	12%	88,404	67%	28,294	21%	113	2.09	3,383
高橋地区		2,921.3	53,774	26,759	27,015	22,581	6,758	13%	31,456	58%	15,560	29%	99	2.38	1,841
上郷地区		2,185.2	32,935	17,000	15,935	13,626	4,289	13%	20,317	62%	8,329	25%	107	2.42	1,507
高岡地区		3,914.2	76,628	41,390	35,238	34,251	9,341	12%	49,216	64%	18,071	24%	117	2.24	1,958
猿投地区		11,704.8	74,266	37,872	36,394	31,374	10,784	15%	46,020	62%	17,462	24%	104	2.37	634
松平地区		4,359.4	9,316	4,702	4,614	3,471	1,044	11%	5,619	60%	2,653	28%	102	2.68	214
藤岡地区		6,558.2	19,273	9,826	9,447	7,493	2,371	12%	12,499	65%	4,403	23%	104	2.57	294
小原地区		7,454.0	3,286	1,590	1,696	1,477	285	9%	1,618	49%	1,383	42%	94	2.22	44
足助地区		19,312.0	7,095	3,453	3,642	2,812	653	9%	3,335	47%	3,107	44%	95	2.52	37
下山地区		11,418.0	4,151	2,060	2,091	1,665	343	8%	2,313	56%	1,495	36%	99	2.49	36
旭地区		8,216.0	2,411	1,172	1,239	1,042	178	7%	1,064	44%	1,169	48%	95	2.31	29
稲武地区		9,863.0	2,061	1,006	1,055	947	135	7%	833	40%	1,093	53%	95	2.18	21
拳母地区		3,926.1	132,813	70,446	62,367	63,506	16,115	12%	88,404	67%	28,294	21%	113	2.09	3,383
逢妻町		31.8	636	279	357	272	75	12%	376	59%	185	29%	78	2.34	2,000
秋葉町		86.9	1,953	1,006	947	871	157	8%	1,165	60%	631	32%	106	2.24	2,247
曙町		22.6	1,223	686	537	680	120	10%	889	73%	214	17%	128	1.80	5,412
朝日ヶ丘		39.7	2,521	1,293	1,228	1,063	363	14%	1,606	64%	552	22%	105	2.37	6,350
朝日町		50.2	3,759	1,870	1,889	1,615	520	14%	2,291	61%	948	25%	99	2.33	7,488
今坪町		55.2	2,143	1,104	1,039	1,020	220	10%	1,322	62%	601	28%	106	2.10	3,882
梅坪町		49.6	3,096	1,593	1,503	1,554	403	13%	2,150	69%	543	18%	106	1.99	6,242
上拳母町		16.0	892	468	424	409	120	13%	581	65%	191	21%	110	2.18	5,575
栄生町		35.5	607	307	300	235	70	12%	404	67%	133	22%	102	2.58	1,710
小川町		46.5	2,824	1,652	1,172	1,412	354	13%	1,961	69%	509	18%	141	2.00	6,073

注：1 年齢計算は令和5年4月1日現在（学齢）

2 性比とは、女性100人に対する男性数である。

E-2 町別面積・人口・世帯数（続き）

令和4年10月1日現在

町コード	町名	面積 (ha)	人口			世帯数	年齢階級別人口					性比	平均 世帯員	人口密度 (人/k㎡)
			総数	男	女		0～14歳 割合	15～64歳 割合	65歳以上 割合					
016	大池町	64.8	158	92	66	62	32	20%	98	62%	28	18%	2.55	244
018	落合町	9.8	7	5	2	5	-	-	1	14%	6	86%	1.40	71
019	柿本町	58.0	3,510	1,850	1,660	1,581	466	13%	2,264	65%	780	22%	2.22	6,052
020	金谷町	34.5	2,082	1,085	997	1,017	274	13%	1,440	69%	368	18%	2.05	6,035
022	河合町	49.8	1,869	957	912	816	232	12%	1,277	68%	360	19%	2.29	3,753
024	川端町	8.3	-	-	-	-	-	-	-	-	-	-	-	-
025	神田町	11.0	536	327	209	323	47	9%	414	77%	75	14%	1.66	4,873
026	喜多町	13.0	1,286	643	643	651	182	14%	817	64%	287	22%	1.98	9,892
027	京町	48.1	3,375	1,763	1,612	1,573	366	11%	2,486	74%	523	15%	2.15	7,017
029	久保町	9.7	727	390	337	382	57	8%	499	69%	171	24%	1.90	7,495
030	鴻ノ巣町	39.5	55	44	11	50	1	2%	53	96%	1	2%	1.10	139
031	小坂町	88.1	4,723	2,452	2,271	2,029	763	16%	2,960	63%	1,000	21%	2.33	5,361
032	小坂本町	51.2	2,795	1,495	1,300	1,411	364	13%	1,973	71%	458	16%	1.98	5,459
035	寿町	51.8	3,228	1,740	1,488	1,490	396	12%	2,180	68%	652	20%	2.17	6,232
036	拳母町	14.0	600	308	292	269	100	17%	376	63%	124	21%	2.23	4,286
037	衣ヶ原町	48.2	56	31	25	39	1	2%	43	77%	12	21%	1.44	116
038	栄町	32.1	2,126	1,108	1,018	1,018	224	11%	1,401	66%	501	24%	2.09	6,623
039	桜町	4.3	339	171	168	188	17	5%	209	62%	113	33%	1.80	7,884
040	三軒町	45.2	2,393	1,263	1,130	1,014	322	13%	1,623	68%	448	19%	2.36	5,294
041	汐見町	37.1	688	345	343	308	61	9%	471	68%	156	23%	2.23	1,854
044	清水町	48.4	1,048	531	517	467	92	9%	644	61%	312	30%	2.24	2,165
045	下市場町	41.8	1,895	1,047	848	910	250	13%	1,308	69%	337	18%	2.08	4,533
046	下林町	34.5	2,090	1,079	1,011	880	356	17%	1,394	67%	340	16%	2.38	6,058
047	樹木町	14.3	594	303	291	250	109	18%	330	56%	155	26%	2.38	4,154
048	昭和町	8.6	872	461	411	462	104	12%	596	68%	172	20%	1.89	10,140
049	白浜町	18.2	-	-	-	-	-	-	-	-	-	-	-	-

注：1 年齢計算は令和5年4月1日現在（学齢）

2 性比とは、女性100人に対する男性数である。

E-2 町別面積・人口・世帯数（続き）

令和4年10月1日現在

町コード	町名	面積 (ha)	人口			世帯数	年齢階級別人口					平均 世帯員	性比	人口密度 (人/k㎡)
			総数	男	女		0～14歳	割合	15～64歳	割合	65歳以上			
050	新生町	44.6	811	482	329	399	84	10%	583	72%	144	18%	147	1,818
051	陣中町	27.3	1,554	854	700	809	200	13%	1,049	68%	305	20%	122	5,692
052	新神町	20.5	1,368	675	693	583	155	11%	878	64%	335	24%	97	6,673
053	明源町	4.2	568	282	286	267	72	13%	390	69%	106	19%	99	13,524
054	水砂町	58.4	3,162	1,564	1,598	1,326	418	13%	1,779	56%	965	31%	98	5,414
055	聖心町	11.2	-	-	-	-	-	-	-	-	-	-	-	-
056	足平町	44.9	2,442	1,655	787	1,506	195	8%	1,871	77%	376	15%	210	5,439
058	千代中町	98.7	1,553	804	749	671	191	12%	844	54%	518	33%	107	1,573
059	高崎町	44.1	79	51	28	50	2	3%	50	63%	27	34%	182	179
060	高竹町	53.8	471	244	227	190	53	11%	296	63%	122	26%	107	875
062	高田町	45.9	835	431	404	327	93	11%	588	70%	154	18%	107	1,819
063	田代町	6.2	472	256	216	270	19	4%	314	67%	139	29%	119	7,613
064	田中町	49.4	275	164	111	136	24	9%	190	69%	61	22%	148	557
065	田中町	54.0	5,152	3,173	1,979	2,792	632	12%	3,878	75%	642	12%	160	9,541
066	田中町	21.3	-	-	-	-	-	-	-	-	-	-	-	-
067	長興寺町	53.5	863	431	432	329	97	11%	497	58%	269	31%	100	1,613
068	司見町	23.7	1,000	553	447	498	135	14%	699	70%	166	17%	124	4,219
069	月橋町	14.1	1,040	555	485	557	108	10%	722	69%	210	20%	114	7,376
070	土橋町	59.4	1,900	1,020	880	903	238	13%	1,289	68%	373	20%	116	3,199
071	貞宝町	96.3	15	7	8	4	3	20%	4	27%	8	53%	88	16
073	天王町	31.2	442	225	217	174	58	13%	234	53%	150	34%	104	1,417
075	東新町	35.3	2,052	1,105	947	957	261	13%	1,244	61%	547	27%	117	5,813
077	常盤町	10.5	534	263	271	244	54	10%	308	58%	172	32%	97	5,086
078	十塚町	12.9	689	379	310	390	74	11%	508	74%	107	16%	122	5,341
079	トヨタ町	174.4	1,276	794	482	1,275	-	-	1,274	100%	2	-	165	732
080	中島町	12.7	-	-	-	-	-	-	-	-	-	-	-	-

注：1 年齢計算は令和5年4月1日現在（学齢）

2 性比とは、女性100人に対する男性数である。

E-2 町別面積・人口・世帯数（続き）

令和4年10月1日現在

町コード	町名	面積 (ha)	人口		世帯数	年齢階級別人口					性比	平均 世帯員	人口密度 (人/k㎡)	
			総数	男		女	0～14歳	割合	15～64歳	割合				65歳以上
081	錦町	8.8	262	167	95	173	22	8%	208	79%	32	12%	1.51	2,977
082	新西町	63.9	6	3	3	2	-	-	3	50%	3	50%	3.00	9
083	西町	15.2	642	336	306	392	46	7%	400	62%	196	31%	1.64	4,224
084	西山町	48.8	744	351	393	319	65	9%	503	68%	176	24%	2.33	1,525
085	日南町	25.7	1,878	980	898	814	287	15%	1,311	70%	280	15%	2.31	7,307
088	白山町	53.5	626	307	319	286	66	11%	357	57%	203	32%	2.19	1,170
089	八幡町	8.1	37	25	12	22	4	11%	26	70%	7	19%	1.68	457
090	花丘町	40.6	40	20	20	17	4	10%	20	50%	16	40%	2.35	99
091	東梅坪町	48.2	2,415	1,254	1,161	1,218	225	9%	1,733	72%	457	19%	1.98	5,010
093	久岡町	45.5	611	327	284	265	49	8%	389	64%	173	28%	2.31	1,343
094	日之出町	17.4	1,451	801	650	748	159	11%	988	68%	304	21%	1.94	8,339
096	平芝町	44.7	2,725	1,408	1,317	1,257	338	12%	1,807	66%	580	21%	2.17	6,096
097	平山町	31.0	1,653	731	922	790	221	13%	1,007	61%	425	26%	2.09	5,332
099	広久手町	33.2	1,900	982	918	886	208	11%	1,273	67%	419	22%	2.14	5,723
100	広路町	7.7	76	46	30	48	5	7%	61	80%	10	13%	1.58	987
101	深田町	34.9	1,542	847	695	800	154	10%	1,020	66%	368	24%	1.93	4,418
103	平和町	49.1	1,598	829	769	676	172	11%	1,102	69%	324	20%	2.36	3,255
105	細谷町	45.4	409	250	159	255	38	9%	297	73%	74	18%	1.60	901
106	本新町	58.3	1,143	601	542	567	146	13%	715	63%	282	25%	2.02	1,961
107	本地町	70.3	1,750	896	854	700	243	14%	1,133	65%	374	21%	2.50	2,489
108	前田町	37.6	130	70	60	55	24	18%	80	62%	26	20%	2.36	346
109	前山町	32.7	2,579	1,360	1,219	1,159	340	13%	1,738	67%	501	19%	2.23	7,887
110	松ヶ枝町	8.1	106	60	46	52	10	9%	67	63%	29	27%	2.04	1,309
111	丸根町	41.1	387	194	193	140	68	18%	235	61%	84	22%	2.76	942
112	丸山町	57.3	2,722	1,222	1,500	1,372	391	14%	1,892	70%	439	16%	1.98	4,750
113	瑞穂町	11.2	515	286	229	256	73	14%	376	73%	66	13%	2.01	4,598

注：1 年齢計算は令和5年4月1日現在（学齢）

2 性比とは、女性100人に対する男性数である。

E-2 町別面積・人口・世帯数（続き）

令和4年10月1日現在

町コード	町名	面積 (ha)	人口		世帯数	年齢階級別人口				性比	平均 世帯員	人口密度 (人/k㎡)		
			総数	男		女	0～14歳	割合	15～64歳				割合	65歳以上
116	緑ヶ丘	47.8	1,817	997	820	935	215	12%	1,273	70%	329	18%	1.94	3,801
117	宮上町	55.3	3,220	1,653	1,567	1,413	442	14%	1,936	60%	842	26%	2.28	5,823
118	宮口町	42.3	770	408	362	352	73	9%	464	60%	233	30%	2.19	1,820
119	美山町	43.5	1,775	971	804	846	266	15%	1,181	67%	328	18%	2.10	4,080
120	宮幸町	36.3	1,198	623	575	531	116	10%	798	67%	284	24%	2.26	3,300
122	御幸町	35.4	139	73	66	43	28	20%	93	67%	18	13%	3.23	393
124	明和町	46.5	3,470	1,755	1,715	1,500	424	12%	2,054	59%	992	29%	2.31	7,462
125	元城町	13.0	547	322	225	383	29	5%	402	73%	116	21%	1.43	4,208
126	元宮町	59.3	3	3	-	2	-	-	1	33%	2	67%	1.50	5
127	元山町	27.7	244	127	117	111	34	14%	164	67%	46	19%	2.20	881
131	山之手町	61.4	4,553	2,460	2,093	2,238	552	12%	3,024	66%	977	21%	2.03	7,415
132	横山町	26.9	706	376	330	272	122	17%	376	53%	208	29%	2.60	2,625
133	竜宮町	13.5	-	-	-	-	-	-	-	-	-	-	-	-
134	若草町	35.6	372	197	175	162	19	5%	244	66%	109	29%	2.30	1,045
135	若宮町	16.5	793	413	380	466	53	7%	562	71%	178	22%	1.70	4,806
	高橋地区	2,921.3	53,774	26,759	27,015	22,581	6,758	13%	31,456	58%	15,560	29%	2.38	1,841
006	池田町	126.8	130	59	71	53	12	9%	74	57%	44	34%	2.45	103
007	市木町	216.4	5,111	2,606	2,505	2,092	571	11%	3,346	65%	1,194	23%	2.44	2,362
008	泉町	39.7	1,741	874	867	759	203	12%	991	57%	547	31%	2.29	4,385
010	岩滝町	157.5	939	469	470	345	153	16%	486	52%	300	32%	2.72	596
011	上野町	44.0	2,100	1,070	1,030	933	379	18%	1,385	66%	336	16%	2.25	4,773
017	大見町	109.0	256	136	120	104	37	14%	137	54%	82	32%	2.46	235
021	神池町	34.8	1,720	820	900	722	218	13%	984	57%	518	30%	2.38	4,943
023	川田町	46.6	16	7	9	6	5	31%	9	56%	2	13%	2.67	34
028	京ヶ峰	83.6	1,764	850	914	903	152	9%	1,027	58%	585	33%	1.95	2,110

注：1 年齢計算は令和5年4月1日現在（学齢）

2 性比とは、女性100人に対する男性数である。

E-2 町別面積・人口・世帯数（続き）

令和4年10月1日現在

町コード	町名	面積 (ha)	人口		世帯数	年齢階級別人口					性比	平均 世帯員	人口密度 (人/k㎡)		
			総数	男		女	0～14歳 割合	15～64歳 割合	65歳以上 割合						
033	古瀬間町	263.2	1,542	782	760	596	165	11%	684	44%	693	45%	103	2.59	586
034	琴平町	96.0	39	22	17	13	6	15%	25	64%	8	21%	129	3.00	41
042	志賀町	121.6	3,176	1,555	1,621	1,330	307	10%	1,601	50%	1,268	40%	96	2.39	2,612
043	渋谷町	22.2	1,204	596	608	598	147	12%	743	62%	314	26%	98	2.01	5,423
057	千石町	41.4	257	130	127	119	51	20%	181	70%	25	10%	102	2.16	621
061	高橋町	21.1	816	402	414	329	153	19%	457	56%	206	25%	97	2.48	3,867
072	寺部町	42.7	1,530	763	767	559	320	21%	945	62%	265	17%	99	2.74	3,583
074	渡合町	44.7	160	80	80	71	15	9%	80	50%	65	41%	100	2.25	358
076	百々町	65.1	1,242	600	642	405	122	10%	892	72%	228	18%	93	3.07	1,908
086	野見町	70.2	848	412	436	338	112	13%	478	56%	258	30%	94	2.51	1,208
087	野見山町	64.4	2,307	1,119	1,188	1,002	233	10%	1,276	55%	798	35%	94	2.30	3,582
092	東山町	96.4	3,655	1,693	1,962	1,486	656	18%	2,086	57%	913	25%	86	2.46	3,791
095	平井町	53.6	532	276	256	181	73	14%	316	59%	143	27%	108	2.94	993
098	広川町	60.1	1,094	574	520	512	154	14%	782	71%	158	14%	110	2.14	1,820
102	扶桑町	73.7	641	332	309	234	97	15%	378	59%	166	26%	107	2.74	870
104	宝来町	17.3	967	480	487	392	68	7%	483	50%	416	43%	99	2.47	5,590
114	水間町	44.6	30	13	17	13	3	10%	16	53%	11	37%	76	2.31	67
115	御立町	60.0	684	342	342	282	93	14%	403	59%	188	27%	100	2.43	1,140
121	宮前町	45.8	16	5	11	7	1	6%	9	56%	6	38%	45	2.29	35
123	室室町	54.3	397	219	178	187	36	9%	237	60%	124	31%	123	2.12	731
128	森町	40.9	305	150	155	108	63	21%	175	57%	67	22%	97	2.82	746
129	社町	1.0	-	-	-	-	-	-	-	-	-	-	-	-	-
130	矢並町	405.8	660	348	312	246	73	11%	325	49%	262	40%	112	2.68	163
136	高上町	24.2	1,844	956	888	837	207	11%	1,183	64%	454	25%	108	2.20	7,620
137	美里町	78.7	7,577	3,850	3,727	3,377	851	11%	4,667	62%	2,059	27%	103	2.24	9,628
138	双美町	9.0	725	373	352	296	62	9%	348	48%	315	43%	106	2.45	8,056

注：1 年齢計算は令和5年4月1日現在（学齢）

2 性比とは、女性100人に対する男性数である。

E-2 町別面積・人口・世帯数（続き）

令和4年10月1日現在

町 コード	町 名	面積 (ha)	人 口			世帯数	年齢階級別人口					性比	平均 世帯員	人口密度 (人/k㎡)
			総数	男	女		0～14歳	割合	15～64歳	割合	65歳以上			
139	美和町	15.9	1,892	840	1,052	769	388	21%	1,081	57%	423	22%	2.46	11,899
140	五ヶ丘	129.0	5,857	2,956	2,901	2,377	572	10%	3,166	54%	2,119	36%	2.46	4,540
	上郷地区	2,185.2	32,935	17,000	15,935	13,626	4,289	13%	20,317	62%	8,329	25%	2.42	1,507
200	畝部西町	93.0	1,621	765	856	670	178	11%	1,006	62%	437	27%	2.42	1,743
201	畝部東町	235.9	2,323	1,169	1,154	850	275	12%	1,269	55%	779	34%	2.73	985
202	永覚町	113.5	1,476	783	693	583	221	15%	981	66%	274	19%	2.53	1,300
203	永覚新町	63.4	2,778	1,519	1,259	1,375	278	10%	1,831	66%	669	24%	2.02	4,382
204	駕嶋町	265.3	4,408	2,305	2,103	1,771	591	13%	2,573	58%	1,244	28%	2.49	1,662
205	和会町	270.5	2,521	1,288	1,233	921	290	12%	1,550	61%	681	27%	2.74	932
206	上郷町	183.6	3,671	1,886	1,785	1,601	496	14%	2,315	63%	860	23%	2.29	1,999
207	幸町	86.9	909	457	452	312	177	19%	537	59%	195	21%	2.91	1,046
208	大成町	116.8	248	135	113	107	39	16%	166	67%	43	17%	2.32	212
209	渡刈町	191.5	1,637	813	824	658	185	11%	988	60%	464	28%	2.49	855
210	配津町	58.4	1,112	564	548	406	179	16%	668	60%	265	24%	2.74	1,904
211	広美町	77.3	626	306	320	219	89	14%	349	56%	188	30%	2.86	810
212	福受町	127.5	876	480	396	333	138	16%	531	61%	207	24%	2.63	687
213	豊栄町	117.5	4,766	2,519	2,247	2,196	652	14%	3,149	66%	965	20%	2.17	4,056
214	柁塚西町	108.0	3,233	1,647	1,586	1,364	385	12%	1,962	61%	886	27%	2.37	2,994
215	柁塚東町	76.1	730	364	366	260	116	16%	442	61%	172	24%	2.81	959
	高岡地区	3,914.2	76,628	41,390	35,238	34,251	9,341	12%	49,216	64%	18,071	24%	2.24	1,958
300	生駒町	101.6	1,267	594	673	556	132	10%	874	69%	261	21%	2.28	1,247
301	大島町	88.8	2,037	1,074	963	818	220	11%	1,284	63%	533	26%	2.49	2,294
302	大林町	155.6	8,736	5,472	3,264	4,994	886	10%	6,307	72%	1,543	18%	1.75	5,614

注：1 年齢計算は令和5年4月1日現在（学齢）

2 性比とは、女性100人に対する男性数である。

E-2 町別面積・人口・世帯数（続き）

令和4年10月1日現在

町 コード	町 名	面積 (ha)	人 口			世帯数	年齢階級別人口				性比	平均 世帯員	人口密度 (人/k㎡)	
			総数	男	女		0～14歳 割合	15～64歳 割合	65歳以上 割合					
303	上丘町	123.6	758	403	355	325	97	13%	442	58%	219	29%	2.33	613
304	駒新町	83.7	1,079	499	580	431	152	14%	648	60%	279	26%	2.50	1,289
305	駒場町	232.4	2,535	1,284	1,251	961	347	14%	1,500	59%	688	27%	2.64	1,091
306	住吉町	86.2	2,428	1,230	1,198	962	297	12%	1,506	62%	625	26%	2.52	2,817
307	高岡町	170.8	1,375	701	674	531	233	17%	821	60%	321	23%	2.59	805
308	高丘新町	92.0	628	362	266	310	60	10%	416	66%	152	24%	2.03	683
309	高岡本町	56.4	1,547	823	724	615	239	15%	1,059	68%	249	16%	2.52	2,743
310	高美町	23.7	1,732	881	851	782	251	14%	1,024	59%	457	26%	2.21	7,308
311	宝町	74.2	1,059	545	514	430	120	11%	669	63%	270	25%	2.46	1,427
312	竹元町	104.0	1,076	564	512	434	125	12%	680	63%	271	25%	2.48	1,035
313	竹元町	122.9	2,813	1,450	1,363	1,082	376	13%	1,776	63%	661	23%	2.60	2,289
314	堤町	331.2	2,602	1,320	1,282	986	393	15%	1,598	61%	611	23%	2.64	786
315	堤町	79.3	404	201	203	156	36	9%	257	64%	111	27%	2.59	509
316	中町	92.9	1,872	978	894	837	266	14%	1,193	64%	413	22%	2.24	2,015
317	中田町	137.4	1,902	980	922	740	236	12%	1,202	63%	464	24%	2.57	1,384
318	中根町	85.1	3,334	1,703	1,631	1,397	491	15%	1,977	59%	866	26%	2.39	3,918
319	西岡町	113.7	3,874	2,697	1,177	2,388	374	10%	3,021	78%	479	12%	1.62	3,407
320	西田町	59.3	232	112	120	86	33	14%	137	59%	62	27%	2.70	391
321	花園町	213.0	7,744	3,990	3,754	3,236	939	12%	4,637	60%	2,168	28%	2.39	3,636
322	広田町	85.0	1,368	712	656	569	170	12%	810	59%	388	28%	2.40	1,609
323	本町	89.7	847	476	371	405	99	12%	541	64%	207	24%	2.09	944
324	本町	109.2	706	379	327	282	92	13%	468	66%	146	21%	2.50	647
325	前林町	181.3	1,443	710	733	548	166	12%	841	58%	436	30%	2.63	796
326	御幸本町	37.7	3,221	1,892	1,329	1,793	299	9%	2,243	70%	679	21%	1.80	8,544
327	吉原町	185.5	3,065	1,583	1,482	1,257	394	13%	1,848	60%	823	27%	2.44	1,652
328	竜神町	103.7	1,641	860	781	682	198	12%	1,017	62%	426	26%	2.41	1,582

注：1 年齢計算は令和5年4月1日現在（学齢）

2 性比とは、女性100人に対する男性数である。

E-2 町別面積・人口・世帯数（続き）

令和4年10月1日現在

町 コード	町 名	面積 (ha)	人 口		世帯数	年齢階級別人口				性比	平均 世帯員	人口密度 (人/k㎡)		
			総数	男		女	0～14歳	割合	15～64歳				割合	65歳以上
329	若林西町	210.8	3,786	1,942	1,844	1,533	476	13%	2,479	65%	831	22%	2.47	1,796
330	若林東町	283.5	9,517	4,973	4,544	4,125	1,144	12%	5,941	62%	2,432	26%	2.31	3,357
	猿投地区	11,704.8	74,266	37,872	36,394	31,374	10,784	15%	46,020	62%	17,462	24%	2.37	634
400	青木町	60.0	4,343	2,183	2,160	1,945	480	11%	2,574	59%	1,289	30%	2.23	7,238
401	荒井町	47.8	1,277	655	622	606	142	11%	794	62%	341	27%	2.11	2,672
402	井上町	139.8	6,681	3,322	3,359	2,713	882	13%	4,100	61%	1,699	25%	2.46	4,779
403	上原町	139.3	1,933	991	942	801	240	12%	1,229	64%	464	24%	2.41	1,388
404	乙部町	119.3	296	156	140	119	38	13%	166	56%	92	31%	2.49	248
405	加納町	551.7	870	426	444	317	115	13%	496	57%	259	30%	2.74	158
406	亀首町	304.9	2,852	1,491	1,361	1,220	332	12%	1,471	52%	1,049	37%	2.34	935
407	越戸町	100.2	2,745	1,413	1,332	1,128	386	14%	1,762	64%	597	22%	2.43	2,740
408	猿投町	1,126.6	689	323	366	239	82	12%	382	55%	225	33%	2.88	61
409	四郷町	183.7	5,242	2,660	2,582	2,200	857	16%	3,151	60%	1,234	24%	2.38	2,854
410	枝下町	91.1	288	144	144	100	49	17%	168	58%	71	25%	2.88	316
411	高西町	67.3	731	369	362	344	76	10%	448	61%	207	28%	2.13	1,086
412	西広瀬町	571.1	522	266	256	179	102	20%	276	53%	144	28%	2.92	91
413	花本町	76.2	890	461	429	343	104	12%	534	60%	252	28%	2.59	1,168
414	平戸橋町	163.3	4,449	2,326	2,123	1,911	701	16%	2,775	62%	973	22%	2.33	2,724
415	本徳町	109.4	186	88	98	70	29	16%	94	51%	63	34%	2.66	170
416	舞木町	171.3	531	253	278	196	67	13%	309	58%	155	29%	2.71	310
417	御船町	496.5	2,639	1,343	1,296	1,074	336	13%	1,604	61%	699	26%	2.46	532
418	乙部ヶ丘	56.2	3,812	1,934	1,878	1,215	563	15%	2,810	74%	439	12%	3.14	6,783
500	伊保町	143.2	1,776	1,026	750	898	258	15%	1,164	66%	354	20%	1.98	1,240
501	大畑町	175.5	198	99	99	79	17	9%	115	58%	66	33%	2.51	113

注：1 年齢計算は令和5年4月1日現在（学齢）

2 性比とは、女性100人に対する男性数である。

E-2 町別面積・人口・世帯数（続き）

令和4年10月1日現在

町コード	町名	面積 (ha)	人口		世帯数	年齢階級別人口				性比	平均 世帯員	人口密度 (人/k㎡)		
			総数	男		女	0～14歳	割合	15～64歳				割合	65歳以上
502	大清水町	123.5	2,791	1,420	1,371	1,206	384	14%	1,674	60%	733	26%	2.31	2,260
503	貝津町	183.4	1,073	628	445	597	113	11%	688	64%	272	25%	1.80	585
504	篠原町	546.5	561	290	271	247	56	10%	334	60%	171	30%	2.27	103
505	浄水町	259.2	11,449	5,859	5,590	4,973	2,207	19%	8,001	70%	1,241	11%	2.30	4,417
506	田粳町	315.6	299	147	152	107	20	7%	164	55%	115	38%	2.79	95
507	広幡町	699.4	310	152	158	117	30	10%	137	44%	143	46%	2.65	44
508	東保見町	77.2	769	395	374	279	194	25%	447	58%	128	17%	2.76	996
509	保見町	406.1	1,794	879	915	705	221	12%	1,065	59%	508	28%	2.54	442
510	八草町	485.6	744	390	354	319	123	17%	417	56%	204	27%	2.33	153
511	保見ヶ丘	63.5	6,733	3,421	3,312	3,272	862	13%	4,176	62%	1,695	25%	2.06	10,603
600	石野町	76.3	155	71	84	59	13	8%	94	61%	48	31%	2.63	203
601	押沢町	104.4	26	11	15	12	-	-	12	46%	14	54%	2.17	25
602	小呂町	86.4	65	32	33	27	11	17%	33	51%	21	32%	2.41	75
603	上高町	250.9	86	43	43	31	13	15%	44	51%	29	34%	2.77	34
604	勸八町	346.8	831	441	390	303	192	23%	487	59%	152	18%	2.74	240
605	国附町	64.6	90	45	45	36	16	18%	36	40%	38	42%	2.50	139
606	小峯町	137.0	111	58	53	42	16	14%	61	55%	34	31%	2.64	81
607	城見町	73.4	78	41	37	29	7	9%	47	60%	24	31%	2.69	106
608	下室町	34.6	40	20	20	14	2	5%	22	55%	16	40%	2.86	116
609	滝見町	69.7	51	25	26	22	7	14%	27	53%	17	33%	2.32	73
610	力石町	162.8	262	117	145	98	42	16%	124	47%	96	37%	2.67	161
611	千鳥町	78.9	64	30	34	20	7	11%	29	45%	28	44%	3.20	81
612	寺下町	84.1	133	66	67	43	26	20%	71	53%	36	27%	3.09	158
613	手呂町	95.1	576	255	321	291	57	10%	258	45%	261	45%	1.98	606
614	富田町	84.1	67	36	31	30	4	6%	31	46%	32	48%	2.23	80
615	中金町	296.8	356	183	173	132	55	15%	190	53%	111	31%	2.70	120

注：1 年齢計算は令和5年4月1日現在（学齢）

2 性比とは、女性100人に対する男性数である。

E-2 町別面積・人口・世帯数（続き）

令和4年10月1日現在

町コード	町名	面積 (ha)	人口			世帯数	年齢階級別人口				性別比	平均 世帯員	人口密度 (人/k㎡)
			総数	男	女		0～14歳 割合	15～64歳 割合	65歳以上 割合	割合			
616	中切町	141.7	118	60	58	46	12	55	47%	51	43%	2.57	83
617	成合町	104.9	69	31	38	23	2	36	52%	31	45%	3.00	66
618	野口町	301.8	198	95	103	73	14	115	58%	69	35%	2.71	66
619	東広瀬町	202.3	1,041	513	528	382	192	532	51%	317	30%	2.73	515
620	藤沢町	98.4	72	34	38	30	2	32	44%	38	53%	2.40	73
621	芳友町	128.4	103	52	51	42	6	52	50%	45	44%	2.45	80
622	松嶺町	183.8	59	31	28	19	6	29	49%	24	41%	3.11	32
623	山中町	443.2	142	72	70	51	16	78	55%	48	34%	2.78	32
	松平地区	4,359.4	9,316	4,702	4,614	3,471	1,044	5,619	60%	2,653	28%	2.68	214
700	幸海町	243.3	237	112	125	80	28	124	52%	85	36%	2.96	97
701	穂積町	195.5	230	116	114	76	21	133	58%	76	33%	3.03	118
702	松平志賀町	122.8	962	482	480	378	121	550	57%	291	30%	2.54	783
703	岩倉町	323.0	1,874	948	926	707	207	1,192	64%	475	25%	2.65	580
704	九久平町	188.2	921	468	453	338	142	539	59%	240	26%	2.72	489
705	鵜ヶ瀬町	50.9	599	309	290	192	117	404	67%	78	13%	3.12	1,177
706	中垣内町	143.6	626	331	295	236	77	409	65%	140	22%	2.65	436
707	桂野町	115.7	260	124	136	88	41	136	52%	83	32%	2.95	225
708	加茂川町	84.3	107	51	56	42	8	48	45%	51	48%	2.55	127
709	滝脇町	261.1	105	41	64	49	8	42	40%	55	52%	2.14	40
710	長沢町	145.8	80	41	39	37	-	28	35%	52	65%	2.16	55
711	林添町	200.0	285	146	139	107	41	140	49%	104	36%	2.66	143
712	大内町	196.6	160	76	84	58	9	81	51%	70	44%	2.76	81
713	鍋田町	127.5	139	65	74	60	11	63	45%	65	47%	2.32	109
714	王滝町	109.3	120	63	57	48	5	59	49%	56	47%	2.50	110
715	石楠町	204.2	58	28	30	26	3	26	45%	29	50%	2.23	28

注：1 年齢計算は令和5年4月1日現在（学齢）

2 性別とは、女性100人に対する男性数である。

E-2 町別面積・人口・世帯数（続き）

令和4年10月1日現在

町 コード	町 名	面積 (ha)	人 口			世帯数	年齢階級別人口				性比	平均 世帯員	人口密度 (人/k㎡)	
			総数	男	女		0～14歳 割合	15～64歳 割合	65歳以上 割合					
716	豊松町	395.2	299	144	155	115	31	10%	144	48%	124	41%	2.60	76
717	坂上町	924.7	357	187	170	139	28	8%	146	41%	183	51%	2.57	39
718	松平町	296.3	219	107	112	81	25	11%	108	49%	86	39%	2.70	74
719	巴町	13.1	935	469	466	372	79	8%	599	64%	257	27%	2.51	7,137
720	幸穂台	18.3	743	394	349	242	42	6%	648	87%	53	7%	3.07	4,060
	藤岡地区	6,558.2	19,273	9,826	9,447	7,493	2,371	12%	12,499	65%	4,403	23%	2.57	294
450	石畳町	116.1	1,049	537	512	414	100	10%	745	71%	204	19%	2.53	904
451	石飛町	92.4	360	188	172	162	16	4%	247	69%	97	27%	2.22	390
452	大岩町	123.7	25	16	9	14	-	-	10	40%	15	60%	1.79	20
453	折平町	335.2	725	355	370	272	70	10%	507	70%	148	20%	2.67	216
454	上川口町	405.8	90	44	46	44	4	4%	45	50%	41	46%	2.05	22
455	上渡合町	130.1	809	412	397	296	75	9%	595	74%	139	17%	2.73	622
456	木瀬町	485.4	788	387	401	312	69	9%	511	65%	208	26%	2.53	162
457	北一色町	212.3	759	379	380	258	100	13%	511	67%	148	19%	2.94	358
458	三箇町	563.8	266	141	125	118	12	5%	128	48%	126	47%	2.25	47
459	下川口町	255.1	94	46	48	35	10	11%	50	53%	34	36%	2.69	37
460	白川町	383.5	322	162	160	133	23	7%	189	59%	110	34%	2.42	84
461	田茂平町	153.1	115	55	60	37	16	14%	67	58%	32	28%	3.11	75
462	西市野々町	302.2	130	60	70	51	4	3%	69	53%	57	44%	2.55	43
463	西中山町	853.8	8,442	4,318	4,124	3,214	1,366	16%	5,359	63%	1,717	20%	2.63	989
464	迫町	144.6	493	259	234	236	27	5%	279	57%	187	38%	2.09	341
465	深見町	394.0	2,266	1,171	1,095	880	204	9%	1,636	72%	426	19%	2.58	575
466	藤岡飯野町	492.0	1,543	806	737	607	176	11%	958	62%	409	27%	2.54	314
467	北曾木町	115.8	313	158	155	132	32	10%	193	62%	88	28%	2.37	270
468	御作町	999.3	684	332	352	278	67	10%	400	58%	217	32%	2.46	68

注：1 年齢計算は令和5年4月1日現在（学齢）

2 性比とは、女性100人に対する男性数である。

E-2 町別面積・人口・世帯数（続き）

令和4年10月1日現在

町 コード	町 名	面積 (ha)	人 口			世帯数	年齢階級別人口				平均 世帯員	性比	人口密度 (人/k㎡)		
			総 数	男	女		0～14歳 割合	15～64歳 割合	65歳以上 割合						
	小原地区	7,454.0	3,286	1,590	1,696	1,477	285	9%	1,618	49%	1,383	42%	94	2.22	44
550	市場町	182.0	117	58	59	47	4	3%	56	48%	57	49%	98	2.49	64
551	岩下町	46.0	9	2	7	7	-	-	1	11%	8	89%	29	1.29	20
552	永太郎町	106.0	189	89	100	70	21	11%	91	48%	77	41%	89	2.70	178
553	大ヶ蔵連町	783.0	85	46	39	38	6	7%	38	45%	41	48%	118	2.24	11
554	大坂町	73.0	52	21	31	28	3	6%	30	58%	19	37%	68	1.86	71
555	大平町	744.0	394	191	203	150	58	15%	201	51%	135	34%	94	2.63	53
556	大洞町	267.0	82	44	38	30	3	4%	46	56%	33	40%	116	2.73	31
557	乙ヶ林町	124.0	90	40	50	37	8	9%	43	48%	39	43%	80	2.43	73
558	小原町	158.0	229	102	127	105	20	9%	122	53%	87	38%	80	2.18	145
559	小原大倉町	67.0	38	18	20	19	4	11%	19	50%	15	39%	90	2.00	57
560	小原北町	285.0	71	32	39	36	2	3%	27	38%	42	59%	82	1.97	25
561	小原田代町	305.0	82	34	48	42	7	9%	36	44%	39	48%	71	1.95	27
562	柏ヶ洞町	51.0	27	12	15	11	7	26%	14	52%	6	22%	80	2.45	53
563	鍛冶屋敷町	210.0	25	14	11	11	2	8%	11	44%	12	48%	127	2.27	12
564	上仁木町	188.0	161	81	80	68	16	10%	75	47%	70	43%	101	2.37	86
565	苧萱町	166.0	33	20	13	15	-	-	14	42%	19	58%	154	2.20	20
566	川下町	217.0	54	20	34	30	2	4%	29	54%	23	43%	59	1.80	25
567	喜佐平町	66.0	30	17	13	15	1	3%	18	60%	11	37%	131	2.00	45
568	北野町	33.0	4	2	2	2	-	-	-	-	4	100%	100	2.00	12
569	北篠平町	462.0	197	98	99	81	17	9%	99	50%	81	41%	99	2.43	43
570	樽俣町	154.0	39	20	19	17	2	5%	10	26%	27	69%	105	2.29	25
571	雑敷町	33.0	14	5	9	8	3	21%	3	21%	8	57%	56	1.75	42
572	沢田町	133.0	238	117	121	196	15	6%	120	50%	103	43%	97	1.21	179
573	下仁木町	146.0	130	65	65	65	14	11%	55	42%	61	47%	100	2.00	89

注：1 年齢計算は令和5年4月1日現在（学齢）

2 性比とは、女性100人に対する男性数である。

E-2 町別面積・人口・世帯数（続き）

令和4年10月1日現在

町 コード	町 名	面積 (ha)	人 口		世帯数	年齢階級別人口				性比	平均 世帯員	人口密度 (人/k㎡)		
			総 数	男		女	0～14歳	割合	15～64歳				割合	65歳以上
574	李町	243.0	101	47	54	31	5	57	56%	39	39%	87	3.26	42
575	川見町	53.0	52	29	23	16	6	27	52%	19	37%	126	3.25	98
576	千洗町	117.0	42	25	17	15	2	21	50%	19	45%	147	2.80	36
577	寺平町	111.0	65	28	37	28	5	39	60%	21	32%	76	2.32	59
578	東郷町	417.0	84	44	40	30	3	43	51%	38	45%	110	2.80	20
579	百月町	158.0	14	3	11	6	2	7	50%	5	36%	27	2.33	9
580	荷掛町	176.0	52	25	27	19	1	29	56%	22	42%	93	2.74	30
581	西丹波町	130.0	15	10	5	8	1	7	47%	7	47%	200	1.88	12
582	西萩平町	49.0	17	10	7	8	-	9	53%	8	47%	143	2.13	35
583	西細田町	195.0	104	46	58	41	18	57	55%	29	28%	79	2.54	53
584	日面町	90.0	28	14	14	10	-	16	57%	12	43%	100	2.80	31
585	平岩町	73.0	8	5	3	7	-	2	25%	6	75%	167	1.14	11
586	平畑町	79.0	58	30	28	20	4	29	50%	25	43%	107	2.90	73
587	前洞町	72.0	48	24	24	22	3	24	50%	21	44%	100	2.18	67
588	松名町	119.0	37	16	21	17	-	8	22%	29	78%	76	2.18	31
589	三ツ久保町	127.0	36	20	16	15	5	17	47%	14	39%	125	2.40	28
590	宮代町	67.0	30	13	17	11	2	15	50%	13	43%	76	2.73	45
591	築平町	121.0	51	27	24	23	3	27	53%	21	41%	113	2.22	42
592	遊屋町	58.0	54	26	28	22	10	26	48%	18	33%	93	2.45	93
	足助地区	19,312.0	7,095	3,453	3,642	2,812	653	3,335	47%	3,107	44%	95	2.52	37
800	安美京町	113.0	9	3	6	6	-	2	22%	7	78%	50	1.50	8
801	明川町	517.0	160	80	80	69	16	72	45%	72	45%	100	2.32	31
802	足助町	494.0	1,451	698	753	592	132	668	46%	651	45%	93	2.45	294
803	足助白山町	107.0	57	29	28	22	6	21	37%	30	53%	104	2.59	53
804	綾渡町	177.0	74	38	36	29	4	28	38%	42	57%	106	2.55	42

注：1 年齢計算は令和5年4月1日現在（学齢）

2 性比とは、女性100人に対する男性数である。

E-2 町別面積・人口・世帯数（続き）

令和4年10月1日現在

町コード	町名	面積 (ha)	人口		世帯数	年齢階級別人口				性比	平均 世帯員	人口密度 (人/k㎡)			
			総数	男		女	0～14歳	割合	15～64歳				割合	65歳以上	割合
805	井ノ口町	461.0	176	84	92	63	9	5%	94	53%	73	41%	91	2.79	38
806	岩谷町	92.0	45	21	24	13	8	18%	20	44%	17	38%	88	3.46	49
807	有洞町	86.0	9	4	5	6	-	-	2	22%	7	78%	80	1.50	10
808	上八木町	605.0	76	38	38	30	3	4%	27	36%	46	61%	100	2.53	13
809	漆畑町	46.0	7	4	3	3	-	-	1	14%	6	86%	133	2.33	15
810	大井町	69.0	39	19	20	18	5	13%	15	38%	19	49%	95	2.17	57
811	大河原町	361.0	80	39	41	27	3	4%	41	51%	36	45%	95	2.96	22
812	大蔵町	96.0	148	65	83	58	11	7%	75	51%	62	42%	78	2.55	154
813	大蔵連町	74.0	1	1	-	1	-	-	-	-	1	100%	100	1.00	1
814	大賀町	1,242.0	36	19	17	15	-	-	16	44%	20	56%	112	2.40	3
815	大塚町	61.0	21	11	10	9	-	-	7	33%	14	67%	110	2.33	34
816	国閑町	72.0	145	74	71	53	24	17%	92	63%	29	20%	104	2.74	201
817	菟林町	119.0	54	24	30	19	2	4%	28	52%	24	44%	80	2.84	45
818	上切山町	136.0	47	25	22	18	3	6%	19	40%	25	53%	114	2.61	35
819	上小田町	55.0	50	27	23	16	6	12%	28	56%	16	32%	117	3.13	91
820	上佐切町	141.0	76	39	37	28	2	3%	49	64%	25	33%	105	2.71	54
821	上脇町	121.0	75	41	34	27	10	13%	41	55%	24	32%	121	2.78	62
822	川面町	439.0	89	42	47	42	-	-	30	34%	59	66%	89	2.12	20
823	北小田町	92.0	29	11	18	15	-	-	11	38%	18	62%	61	1.93	32
824	霧山町	203.0	184	91	93	65	20	11%	103	56%	61	33%	98	2.83	91
825	国谷町	118.0	133	61	72	42	22	17%	60	45%	51	38%	85	3.17	113
826	桑田和町	217.0	250	119	131	97	24	10%	137	55%	89	36%	91	2.58	115
827	桑原田町	56.0	36	19	17	13	3	8%	19	53%	14	39%	112	2.77	64
828	小反町	265.0	76	35	41	28	4	5%	34	45%	38	50%	85	2.71	29
829	五反田町	214.0	123	61	62	43	15	12%	55	45%	53	43%	98	2.86	57

注：1 年齢計算は令和5年4月1日現在（学齢）

2 性比とは、女性100人に対する男性数である。

E-2 町別面積・人口・世帯数（続き）

令和4年10月1日現在

町コード	町名	面積 (ha)	人口			世帯数	年齢階級別人口					平均 世帯員	性比	人口密度 (人/k㎡)	
			総数	男	女		0～14歳	割合	15～64歳	割合	65歳以上				割合
830	小手沢町	36.0	52	27	25	22	-	-	28	54%	24	46%	108	2.36	144
831	沢ノ堂町	85.0	23	10	13	13	-	-	6	26%	17	74%	77	1.77	27
832	塩ノ沢町	123.0	28	13	15	13	2	7%	11	39%	15	54%	87	2.15	23
833	下国谷町	295.0	76	30	46	33	9	12%	27	36%	40	53%	65	2.30	26
834	下佐切町	92.0	49	22	27	22	8	16%	18	37%	23	47%	81	2.23	53
835	下平町	199.0	67	35	32	17	10	15%	33	49%	24	36%	109	3.94	34
836	白倉町	43.0	30	13	17	13	3	10%	12	40%	15	50%	76	2.31	70
837	新盛町	260.0	138	63	75	48	21	15%	58	42%	59	43%	84	2.88	53
838	菅生町	134.0	49	24	25	20	1	2%	25	51%	23	47%	96	2.45	37
839	摺町	221.0	42	19	23	19	1	2%	16	38%	25	60%	83	2.21	19
840	千田町	92.0	50	25	25	19	6	12%	19	38%	25	50%	100	2.63	54
841	竜岡町	84.0	65	30	35	22	10	15%	25	38%	30	46%	86	2.95	77
842	田振町	139.0	40	19	21	14	7	18%	11	28%	22	55%	90	2.86	29
843	玉野町	47.0	40	22	18	13	-	-	22	55%	18	45%	122	3.08	85
844	近岡町	118.0	302	155	147	121	33	11%	148	49%	121	40%	105	2.50	256
845	葛町	77.0	19	10	9	8	3	16%	8	42%	8	42%	111	2.38	25
846	葛沢町	741.0	71	37	34	32	1	1%	23	32%	47	66%	109	2.22	10
847	椿立町	34.0	10	6	4	3	3	30%	3	30%	4	40%	150	3.33	29
848	枋ノ沢町	33.0	12	4	8	5	1	8%	7	58%	4	33%	50	2.40	36
849	枋本町	184.0	48	23	25	17	3	6%	21	44%	24	50%	92	2.82	26
850	戸中町	254.0	17	9	8	10	-	-	2	12%	15	88%	113	1.70	7
851	富岡町	170.0	112	56	56	46	8	7%	56	50%	48	43%	100	2.43	66
852	中立町	538.0	109	50	59	46	15	14%	46	42%	48	44%	85	2.37	20
853	永野町	46.0	26	14	12	10	3	12%	14	54%	9	35%	117	2.60	57
854	西榎尾町	199.0	87	46	41	36	3	3%	38	44%	46	53%	112	2.42	44
855	怒田沢町	1,144.0	34	19	15	13	2	6%	15	44%	17	50%	127	2.62	3

注：1 年齢計算は令和5年4月1日現在（学齢）

2 性比とは、女性100人に対する男性数である。

E-2 町別面積・人口・世帯数（続き）

令和4年10月1日現在

町 コード	町 名	面積 (ha)	人 口			世帯数	年齢階級別人口				性比	平均 世帯員	人口密度 (人/k㎡)	
			総数	男	女		0～14歳	割合	15～64歳	割合				65歳以上
856	野林町	217.0	117	56	61	41	14	12%	60	51%	43	37%	2.85	54
857	則定町	229.0	181	92	89	68	22	12%	92	51%	67	37%	2.66	79
858	冷田町	59.0	40	22	18	16	4	10%	24	60%	12	30%	2.50	68
859	東大島町	203.0	244	131	113	97	23	9%	137	56%	84	34%	2.52	120
860	東大見町	586.0	31	14	17	14	1	3%	12	39%	18	58%	2.21	5
861	東川端町	203.0	21	8	13	8	-	-	11	52%	10	48%	2.63	10
862	東渡合町	147.0	98	55	43	31	20	20%	59	60%	19	19%	3.16	67
863	東中山町	71.0	21	11	10	10	-	-	8	38%	13	62%	2.10	30
864	久木町	265.0	156	73	83	55	22	14%	65	42%	69	44%	2.84	59
865	平沢町	107.0	43	20	23	13	1	2%	24	56%	18	42%	3.31	40
866	平折町	110.0	28	15	13	14	3	11%	8	29%	17	61%	2.00	25
867	二宮町	248.0	75	39	36	28	4	5%	43	57%	28	37%	2.68	30
868	細田町	75.0	32	14	18	17	-	-	8	25%	24	75%	1.88	43
869	御内町	1,816.0	45	23	22	21	3	7%	14	31%	28	62%	2.14	2
870	御蔵町	335.0	93	43	50	44	5	5%	47	51%	41	44%	2.11	28
871	実栗町	170.0	47	23	24	18	-	-	24	51%	23	49%	2.61	28
872	室口町	101.0	24	14	10	7	4	17%	12	50%	8	33%	3.43	24
873	岩神町	136.0	112	34	78	75	10	9%	45	40%	57	51%	1.49	82
874	山谷町	199.0	27	13	14	11	1	4%	11	41%	15	56%	2.45	14
875	山ノ中立町	159.0	4	2	2	3	-	-	1	25%	3	75%	1.33	3
876	四ツ松町	616.0	148	73	75	55	16	11%	73	49%	59	40%	2.69	24
877	連谷町	326.0	41	21	20	16	5	12%	19	46%	17	41%	2.56	13
878	月原町	697.0	115	54	61	48	10	9%	51	44%	54	47%	2.40	16
750	下山地区	11,418.0	4,151	2,060	2,091	1,665	343	8%	2,313	56%	1,495	36%	2.49	36
	阿蔵町	794.0	75	32	43	30	4	5%	22	29%	49	65%	2.50	9

注：1 年齢計算は令和5年4月1日現在（学齢）

2 性比とは、女性100人に対する男性数である。

E-2 町別面積・人口・世帯数（続き）

令和4年10月1日現在

町コード	町名	面積 (ha)	人口			世帯数	年齢階級別人口					平均 世帯員	性比	人口密度 (人/k㎡)	
			総数	男	女		0～14歳	割合	15～64歳	割合	65歳以上				割合
751	蘭町	236.0	119	59	60	50	11	9%	58	49%	50	42%	98	2.38	50
752	宇連野町	642.0	56	28	28	23	4	7%	24	43%	28	50%	100	2.43	9
753	大桑町	153.0	48	23	25	16	6	13%	20	42%	22	46%	92	3.00	31
754	大沼町	1,358.0	1,011	494	517	420	73	7%	597	59%	341	34%	96	2.41	74
755	蕪木町	100.0	40	22	18	12	3	8%	21	53%	16	40%	122	3.33	40
756	神殿町	266.0	142	72	70	54	11	8%	70	49%	61	43%	103	2.63	53
757	黒坂町	813.0	111	57	54	54	9	8%	50	45%	52	47%	106	2.06	14
758	小松野町	209.0	107	54	53	45	5	5%	77	72%	25	23%	102	2.38	51
759	下山田代町	498.0	296	143	153	93	34	11%	167	56%	95	32%	93	3.18	59
760	田折町	80.0	64	32	32	23	5	8%	28	44%	31	48%	100	2.78	80
761	高野町	132.0	18	10	8	9	4	22%	6	33%	8	44%	125	2.00	14
762	立岩町	534.0	63	33	30	29	1	2%	33	52%	29	46%	110	2.17	12
763	田平沢町	258.0	44	19	25	21	1	2%	17	39%	26	59%	76	2.10	17
764	枋立町	106.0	28	17	11	12	1	4%	9	32%	18	64%	155	2.33	26
765	梨野町	877.0	43	23	20	23	2	5%	12	28%	29	67%	115	1.87	5
766	野原町	567.0	84	39	45	28	9	11%	29	35%	46	55%	87	3.00	15
767	花沢町	759.0	1,338	669	669	543	115	9%	850	64%	373	28%	100	2.46	176
768	羽布町	1,477.0	181	93	88	70	11	6%	95	52%	75	41%	106	2.59	12
769	東大林町	821.0	78	41	37	35	5	6%	29	37%	44	56%	111	2.23	10
770	平瀬町	293.0	76	38	38	28	7	9%	44	58%	25	33%	100	2.71	26
771	和合町	445.0	129	62	67	47	22	17%	55	43%	52	40%	93	2.74	29
	旭地区	8,216.0	2,411	1,172	1,239	1,042	178	7%	1,064	44%	1,169	48%	95	2.31	29
650	浅谷町	453.0	142	70	72	57	8	6%	62	44%	72	51%	97	2.49	31
651	旭八幡町	266.0	29	12	17	13	-	-	9	31%	20	69%	71	2.23	11
652	明賀町	129.0	32	15	17	17	2	6%	13	41%	17	53%	88	1.88	25

注：1 年齢計算は令和5年4月1日現在（学齢）

2 性比とは、女性100人に対する男性数である。

E-2 町別面積・人口・世帯数（続き）

令和4年10月1日現在

町コード	町名	面積 (ha)	人口			世帯数	年齢階級別人口				性比	平均 世帯員	人口密度 (人/k㎡)
			総数	男	女		0～14歳	割合	15～64歳	割合			
653	有間町	195.0	99	47	52	39	7	40	40%	52	53%	2.54	51
654	伊熊町	145.0	58	27	31	24	11	16	28%	31	53%	2.42	40
655	池島町	231.0	62	28	34	24	6	32	52%	24	39%	2.58	27
656	一色町	136.0	25	13	12	8	2	10	40%	13	52%	3.13	18
657	平市町	78.0	19	10	9	9	1	12	63%	6	32%	2.11	24
658	牛地町	781.0	6	3	3	2	1	3	50%	2	33%	3.00	1
659	太田町	227.0	92	46	46	44	2	44	48%	46	50%	2.09	41
660	大坪町	326.0	126	60	66	57	6	54	43%	66	52%	2.21	39
661	押井町	180.0	77	43	34	30	6	33	43%	38	49%	2.57	43
662	小滝野町	194.0	-	-	-	-	-	-	-	-	-	-	-
663	小渡町	337.0	206	101	105	99	8	84	41%	114	55%	2.08	61
664	伯母沢町	81.0	26	12	14	12	2	10	38%	14	54%	2.17	32
665	加塩町	224.0	79	40	39	28	-	38	48%	41	52%	2.82	35
666	上切町	279.0	67	31	36	30	2	30	45%	35	52%	2.23	24
667	上中町	114.0	27	11	16	14	-	10	37%	17	63%	1.93	24
668	日下部町	338.0	64	23	41	28	4	23	36%	37	58%	2.29	19
669	小田町	70.0	20	12	8	8	-	10	50%	10	50%	2.50	29
670	小畑町	128.0	51	24	27	22	5	23	45%	23	45%	2.32	40
671	榊野町	291.0	165	80	85	64	16	87	53%	62	38%	2.58	57
672	笹戸町	119.0	103	56	47	44	14	62	60%	27	26%	2.34	87
673	三分山町	35.0	-	-	-	-	-	-	-	-	-	-	-
674	閑羅瀬町	264.0	25	13	12	11	-	8	32%	17	68%	2.27	9
675	島崎町	69.0	57	27	30	28	2	25	44%	30	53%	2.04	83
676	下切町	73.0	86	42	44	32	6	38	44%	42	49%	2.69	118
677	下中町	125.0	34	17	17	20	-	14	41%	20	59%	1.70	27
678	杉本町	337.0	241	109	132	105	29	130	54%	82	34%	2.30	72

注：1 年齢計算は令和5年4月1日現在（学齢）

2 性比とは、女性100人に対する男性数である。

E-2 町別面積・人口・世帯数（続き）

令和4年10月1日現在

町 コード	町 名	面積 (ha)	人 口		世帯数	年齢階級別人口				性比	平均 世帯員	人口密度 (人/k㎡)		
			総 数	男		女	0～14歳 割合	15～64歳 割合	65歳以上 割合					
679	須 渕 町	106.0	48	25	23	26	-	19	40%	29	60%	109	1.85	45
680	惣 田 町	107.0	61	32	29	22	6	28	46%	27	44%	110	2.77	57
681	田 津 原 町	309.0	56	25	31	23	8	15	27%	33	59%	81	2.43	18
682	坪 崎 町	311.0	5	2	3	4	-	1	20%	4	80%	67	1.25	2
683	時 瀬 町	260.0	34	18	16	18	4	10	29%	20	59%	113	1.89	13
684	東 萩 平 町	180.0	76	37	39	32	9	30	39%	37	49%	95	2.38	42
685	榎 本 町	57.0	46	27	19	14	5	20	43%	21	46%	142	3.29	81
686	万 町	283.0	21	12	9	12	2	4	19%	15	71%	133	1.75	7
687	万 根 町	223.0	14	7	7	10	-	6	43%	8	57%	100	1.40	6
688	余 平 町	155.0	32	15	17	12	4	11	34%	17	53%	88	2.67	21
	稲 武 地 区	9,863.0	2,061	1,006	1,055	947	135	833	40%	1,093	53%	95	2.18	21
250	稲 武 町	1,422.0	248	126	122	106	18	105	42%	125	50%	103	2.34	17
251	大 野 瀬 町	1,664.0	158	75	83	75	8	48	30%	102	65%	90	2.11	9
252	押 山 町	838.0	93	45	48	41	4	40	43%	49	53%	94	2.27	11
253	小 田 木 町	1,363.0	200	98	102	82	10	78	39%	112	56%	96	2.44	15
254	川 手 町	681.0	92	42	50	43	2	29	32%	61	66%	84	2.14	14
255	黒 田 町	867.0	255	124	131	106	29	112	44%	114	45%	95	2.41	29
256	桑 原 町	215.0	255	129	126	119	24	131	51%	100	39%	102	2.14	119
257	御 所 貝 津 町	457.0	192	91	101	99	13	71	37%	108	56%	90	1.94	42
258	富 永 町	177.0	23	11	12	9	2	10	43%	11	48%	92	2.56	13
259	中 当 町	603.0	58	28	30	28	1	18	31%	39	67%	93	2.07	10
260	夏 焼 町	545.0	142	64	78	71	3	62	44%	77	54%	82	2.00	26
261	野 入 町	895.0	124	64	60	61	9	39	31%	76	61%	107	2.03	14
262	武 節 町	136.0	221	109	112	107	12	90	41%	119	54%	97	2.07	163

注：1 年齢計算は令和5年4月1日現在（学齢）

2 性比とは、女性100人に対する男性数である。

E-3 町別人口の推移

町コード・町名	平成28年	29年	30年	令和元年	2年	3年	4年
豊田市全体	424,716	425,718	425,828	426,142	423,084	420,022	418,009
挙母地区	132,802	133,622	133,783	134,938	134,004	132,999	132,813
高橋地区	54,992	55,000	54,914	54,655	54,433	54,086	53,774
上郷地区	34,136	34,324	34,420	34,279	34,003	33,839	32,935
高岡地区	79,052	79,204	79,339	78,855	77,804	76,810	76,628
猿投地区	72,192	72,699	73,223	73,814	73,954	74,179	74,266
猿投	40,123	40,035	39,998	40,287	40,622	40,950	40,976
保見	27,645	28,246	28,720	28,967	28,710	28,525	28,497
石野	4,424	4,418	4,505	4,560	4,622	4,704	4,793
松平地区	10,099	10,000	9,832	9,706	9,491	9,444	9,316
藤岡地区	19,591	19,449	19,459	19,505	19,435	19,237	19,273
小原地区	3,804	3,736	3,647	3,552	3,458	3,371	3,286
足助地区	8,089	7,961	7,749	7,553	7,409	7,232	7,095
下山地区	4,738	4,606	4,498	4,419	4,312	4,230	4,151
旭地区	2,810	2,758	2,681	2,634	2,584	2,470	2,411
稲武地区	2,411	2,359	2,283	2,232	2,197	2,125	2,061
挙母地区	132,802	133,622	133,783	134,938	134,004	132,999	132,813
001 逢妻町	689	684	677	674	675	657	636
002 秋葉町	1,914	1,906	1,946	2,024	1,994	1,939	1,953
003 曙町	1,047	1,055	1,058	1,099	1,209	1,172	1,223
004 朝日ヶ丘	2,552	2,560	2,526	2,502	2,509	2,509	2,521
005 朝日町	3,741	3,759	3,759	3,756	3,716	3,725	3,759
009 今町	2,188	2,151	2,178	2,129	2,125	2,125	2,143
012 梅坪町	3,221	3,209	3,184	3,233	3,202	3,118	3,096
013 上挙母	928	921	926	930	910	894	892
014 栄生町	625	627	599	596	603	612	607
015 小川町	2,913	2,985	2,958	2,938	2,924	2,837	2,824
016 大池町	133	159	160	165	158	158	158
018 落合町	8	8	8	8	8	7	7
019 柿本町	3,275	3,417	3,424	3,507	3,481	3,459	3,510
020 金谷町	2,041	2,013	2,049	2,110	2,150	2,135	2,082
022 河合町	1,898	1,890	1,851	1,859	1,871	1,865	1,869
024 川端町	-	-	-	-	-	-	-
025 神田町	539	549	552	550	533	526	536
026 喜多町	933	929	1,291	1,276	1,287	1,289	1,286
027 京町	3,457	3,442	3,408	3,440	3,439	3,395	3,375
029 久保町	773	756	755	752	722	726	727
030 鴻ノ巣町	58	62	67	63	66	58	55
031 小坂町	4,616	4,629	4,566	4,603	4,643	4,661	4,723
032 小坂本町	2,732	2,847	2,844	2,822	2,844	2,792	2,795
035 寿町	3,419	3,404	3,351	3,331	3,368	3,300	3,228
036 挙母町	615	615	631	626	607	602	600
037 衣ヶ原	55	54	56	62	60	51	56
038 栄町	2,108	2,165	2,174	2,175	2,155	2,144	2,126
039 桜町	352	348	334	328	325	339	339
040 三軒町	2,372	2,392	2,395	2,418	2,415	2,447	2,393
041 汐見町	737	737	722	708	703	678	688
044 清水町	1,124	1,104	1,101	1,098	1,063	1,052	1,048
045 下市場町	1,991	1,971	1,947	1,923	1,959	1,914	1,895
046 下林町	1,973	1,997	2,033	2,057	2,046	2,065	2,090
047 樹木町	490	483	593	626	621	603	594
048 昭和町	734	722	727	735	745	818	872
049 白浜町	-	-	-	-	-	-	-

各年10月1日現在

町コード・町名	平成28年	29年	30年	令和元年	2年	3年	4年
050 新生町	846	859	853	865	843	840	811
051 陣中町	1,655	1,720	1,672	1,598	1,564	1,560	1,554
052 新町	1,395	1,403	1,382	1,396	1,415	1,375	1,368
053 神明町	618	607	602	581	585	583	568
054 水源町	3,215	3,250	3,202	3,289	3,255	3,217	3,162
055 砂町	-	-	-	-	-	-	-
056 聖心町	2,667	2,727	2,705	2,586	2,537	2,479	2,442
058 千足町	1,541	1,519	1,497	1,516	1,531	1,550	1,553
059 太平町	87	89	87	89	83	83	79
060 高崎町	509	505	500	505	479	485	471
062 高原町	875	876	888	867	863	850	835
063 竹生町	474	471	481	475	482	486	472
064 田代町	295	295	283	279	276	273	275
065 田中町	4,844	5,338	5,606	5,475	5,267	5,034	5,152
066 田町	-	-	-	-	-	-	-
067 長興寺	902	899	896	905	901	881	863
068 司町	1,033	1,035	1,015	998	975	976	1,000
069 月見町	1,066	1,082	1,060	1,067	1,060	1,043	1,040
070 土橋町	1,868	1,854	1,827	1,831	1,827	1,849	1,900
071 貞宝町	13	14	15	15	15	15	15
073 天王町	400	390	420	434	426	442	442
075 東新町	2,092	2,118	2,114	2,112	2,135	2,088	2,052
077 常盤町	568	551	543	548	545	547	534
078 十塚町	706	695	714	684	677	671	689
079 トヨタ町	749	181	157	1,297	1,161	1,324	1,276
080 中島町	-	-	-	-	-	-	-
081 錦町	256	258	246	232	264	258	262
082 西新町	8	8	7	6	6	6	6
083 西町	672	687	662	645	681	653	642
084 西山町	785	780	780	758	743	742	744
085 日南町	1,872	1,966	1,921	1,918	1,896	1,891	1,878
088 白山町	635	638	651	662	640	640	626
089 八幡町	45	43	40	43	42	39	37
090 花丘町	41	39	38	39	40	40	40
091 東梅坪町	2,421	2,474	2,501	2,506	2,510	2,457	2,415
093 久岡町	612	619	617	628	623	613	611
094 日之出町	1,422	1,425	1,502	1,477	1,461	1,463	1,451
096 平芝町	2,653	2,668	2,681	2,670	2,659	2,704	2,725
097 平山町	1,656	1,554	1,557	1,631	1,649	1,625	1,653
099 広久手町	2,035	2,035	1,970	1,940	1,897	1,889	1,900
100 広路町	80	76	81	80	82	57	76
101 深田町	1,547	1,576	1,554	1,546	1,543	1,569	1,542
103 平和町	1,823	1,824	1,704	1,637	1,632	1,602	1,598
105 細谷町	419	437	446	471	428	408	409
106 本新町	1,062	1,124	1,145	1,169	1,176	1,168	1,143
107 本地町	1,829	1,813	1,817	1,821	1,817	1,783	1,750
108 前田町	111	112	119	123	128	134	130
109 前山町	2,477	2,547	2,599	2,613	2,605	2,597	2,579
110 松ヶ枝町	107	101	89	97	109	110	106
111 丸根町	382	382	390	388	385	396	387
112 丸山町	2,704	2,833	2,885	2,886	2,811	2,714	2,722
113 瑞穂町	525	540	551	527	500	514	515
116 緑ヶ丘	1,887	1,873	1,851	1,881	1,844	1,819	1,817

Ｅ－３ 町別人口の推移（続き）

町コード・町名	平成28年	29年	30年	令和元年	2年	3年	4年
117 宮上町	3,280	3,251	3,206	3,246	3,215	3,228	3,220
118 宮口町	782	793	797	789	799	786	770
119 美山町	1,830	1,865	1,793	1,825	1,777	1,798	1,775
120 宮町	1,209	1,186	1,186	1,175	1,164	1,166	1,198
122 御幸町	121	126	122	131	128	133	139
124 明和町	3,626	3,691	3,632	3,556	3,486	3,494	3,470
125 元城町	555	527	497	508	491	497	547
126 元町	4	4	4	3	3	3	3
127 元宮町	257	262	259	254	251	247	244
131 山之手	4,544	4,613	4,614	4,604	4,609	4,582	4,553
132 横山町	672	673	719	720	713	706	706
133 竜宮町	-	-	-	-	-	-	-
134 若草町	393	388	389	393	385	373	372
135 若宮町	794	783	792	805	774	772	793
高橋地区	54,992	55,000	54,914	54,655	54,433	54,086	53,774
006 池田町	141	146	138	137	139	131	130
007 市木町	5,343	5,352	5,299	5,267	5,206	5,146	5,111
008 泉町	1,718	1,759	1,761	1,746	1,750	1,755	1,741
010 岩滝町	932	936	938	938	953	946	939
011 上野町	1,885	1,991	2,065	2,073	2,105	2,138	2,100
017 大見町	238	249	251	252	237	250	256
021 神池町	1,905	1,865	1,830	1,802	1,798	1,772	1,720
023 川田町	12	12	11	11	15	15	16
028 京ヶ峰	1,901	1,744	1,791	1,843	1,759	1,701	1,764
033 古瀬間町	1,584	1,610	1,582	1,572	1,553	1,563	1,542
034 琴平町	40	42	43	43	43	40	39
042 志賀町	3,352	3,294	3,299	3,291	3,269	3,224	3,176
043 渋谷町	1,293	1,303	1,243	1,213	1,201	1,199	1,204
057 千石町	169	220	218	237	253	252	257
061 高橋町	759	745	778	784	812	804	816
072 寺部町	1,350	1,346	1,411	1,464	1,514	1,526	1,530
074 渡合町	177	183	175	169	159	160	160
076 百々町	1,311	1,301	1,292	1,280	1,282	1,255	1,242
086 野見町	879	883	884	860	854	859	848
087 野見山町	2,457	2,472	2,438	2,388	2,373	2,347	2,307
092 東山町	3,597	3,783	3,835	3,807	3,807	3,678	3,655
095 平井町	531	535	528	532	518	518	532
098 広川町	1,000	1,033	1,063	1,064	1,055	1,082	1,094
102 扶桑町	599	618	625	618	620	642	641
104 宝来町	1,054	1,030	1,005	1,003	979	971	967
114 水間町	27	27	30	31	31	31	30
115 御立町	697	686	663	668	662	679	684
121 宮前町	14	14	14	14	13	11	16
123 室町	403	415	423	413	410	404	397
128 森町	260	258	256	266	259	270	305
129 社町	-	-	-	-	-	-	-
130 矢並町	668	671	668	657	659	655	660
136 高上	1,869	1,855	1,866	1,861	1,842	1,849	1,844
137 美里	7,703	7,639	7,643	7,639	7,596	7,619	7,577
138 双美町	732	737	721	717	717	736	725
139 美和町	2,111	2,042	2,010	1,978	1,997	1,920	1,892
140 五ヶ丘	6,281	6,204	6,117	6,017	5,993	5,938	5,857

各年10月1日現在

町コード・町名	平成28年	29年	30年	令和元年	2年	3年	4年
上郷地区	34,136	34,324	34,420	34,279	34,003	33,839	32,935
200 畝部西町	1,713	1,715	1,682	1,646	1,651	1,647	1,621
201 畝部東町	2,430	2,397	2,394	2,394	2,368	2,339	2,323
202 永覚町	1,466	1,459	1,459	1,441	1,457	1,454	1,476
203 永覚新町	3,783	4,025	4,168	4,139	3,800	3,566	2,778
204 鴛鴨町	4,327	4,343	4,404	4,372	4,388	4,417	4,408
205 和会町	2,538	2,558	2,541	2,555	2,548	2,525	2,521
206 上郷町	3,701	3,701	3,704	3,742	3,707	3,676	3,671
207 幸町	834	842	873	868	891	908	909
208 大成町	230	228	234	240	243	246	248
209 渡刈町	1,705	1,689	1,664	1,667	1,678	1,673	1,637
210 配津町	1,103	1,121	1,120	1,106	1,127	1,128	1,112
211 広美町	643	637	627	620	609	620	626
212 福受町	912	901	868	863	864	864	876
213 豊栄町	4,809	4,807	4,747	4,699	4,741	4,786	4,766
214 榊塚西町	3,361	3,337	3,354	3,347	3,326	3,311	3,233
215 榊塚東町	581	564	581	580	605	679	730
高岡地区	79,052	79,204	79,339	78,855	77,804	76,810	76,628
300 生駒町	1,278	1,288	1,257	1,249	1,230	1,250	1,267
301 大島町	2,190	2,163	2,098	2,107	2,083	2,050	2,037
302 大林町	9,137	9,416	9,398	9,260	8,868	8,668	8,736
303 上丘町	752	774	779	773	780	754	758
304 駒新町	1,036	1,040	1,018	1,033	1,059	1,075	1,079
305 駒場町	2,615	2,654	2,624	2,615	2,589	2,549	2,535
306 住吉町	2,448	2,507	2,533	2,531	2,492	2,457	2,428
307 高岡町	1,336	1,376	1,349	1,371	1,377	1,370	1,375
308 高丘新町	687	701	672	645	655	642	628
309 高岡本町	1,653	1,646	1,625	1,582	1,574	1,573	1,547
310 高美町	1,639	1,648	1,776	1,742	1,751	1,715	1,732
311 宝町	1,018	1,018	1,053	1,045	1,063	1,050	1,059
312 竹町	1,114	1,115	1,088	1,087	1,088	1,087	1,076
313 竹元町	2,782	2,821	2,751	2,824	2,821	2,818	2,813
314 堤町	2,654	2,633	2,694	2,650	2,627	2,599	2,602
315 堤本町	438	436	424	420	417	414	404
316 中町	1,791	1,799	1,839	1,845	1,846	1,871	1,872
317 中田町	1,957	1,945	1,962	1,940	1,915	1,901	1,902
318 中根町	3,315	3,313	3,380	3,413	3,419	3,363	3,334
319 西岡町	4,296	4,437	4,640	4,696	4,457	4,158	3,874
320 西田町	253	252	244	249	243	241	232
321 花園町	7,790	7,645	7,567	7,528	7,472	7,516	7,744
322 広田町	1,396	1,408	1,408	1,415	1,418	1,389	1,368
323 本町	884	879	855	881	880	866	847
324 本田町	807	805	800	775	757	728	706
325 前林町	1,738	1,654	1,659	1,613	1,459	1,454	1,443
326 御幸本町	3,651	3,580	3,654	3,319	3,202	3,112	3,221
327 吉原町	3,124	3,077	3,027	3,090	3,124	3,115	3,065
328 竜神町	1,623	1,611	1,624	1,636	1,632	1,598	1,641
329 若林西町	3,889	3,871	3,856	3,879	3,839	3,827	3,786
330 若林東町	9,761	9,692	9,685	9,642	9,667	9,600	9,517
猿投地区	72,192	72,699	73,223	73,814	73,954	74,179	74,266

Ｅ－３ 町別人口の推移（続き）

町コード・町名	平成28年	29年	30年	令和元年	2年	3年	4年
(猿投)	40,123	40,035	39,998	40,287	40,622	40,950	40,976
400 青木町	4,553	4,527	4,521	4,494	4,451	4,354	4,343
401 荒井町	1,319	1,345	1,333	1,322	1,292	1,304	1,277
402 井上町	6,450	6,504	6,550	6,609	6,645	6,698	6,681
403 上原町	2,006	1,987	2,015	1,998	1,974	1,945	1,933
404 乙部町	278	280	274	284	291	292	296
405 加納町	837	842	851	851	868	870	870
406 亀首町	2,917	2,896	2,874	2,900	2,876	2,895	2,852
407 越戸町	2,753	2,773	2,797	2,813	2,790	2,772	2,745
408 猿投町	753	728	732	725	724	715	689
409 四郷町	4,469	4,423	4,413	4,498	4,788	5,080	5,242
410 枝下町	286	291	293	303	292	290	288
411 高町	741	735	728	749	741	745	731
412 西広瀬町	443	443	463	493	501	497	522
413 花本町	977	958	935	935	930	920	890
414 平戸橋町	3,954	3,937	3,888	3,987	4,189	4,382	4,449
415 本徳町	187	184	185	185	182	183	186
416 舞木町	540	541	536	534	529	523	531
417 御船町	2,600	2,635	2,614	2,655	2,656	2,636	2,639
418 乙部ヶ丘	4,060	4,006	3,996	3,952	3,903	3,849	3,812
(保見)	27,645	28,246	28,720	28,967	28,710	28,525	28,497
500 伊保町	1,675	1,691	1,721	1,728	1,737	1,756	1,776
501 大畑町	230	227	227	222	219	211	198
502 大清水町	2,685	2,795	2,827	2,830	2,783	2,759	2,791
503 貝津町	1,092	1,110	1,141	1,211	1,011	1,046	1,073
504 篠原町	582	575	564	574	567	558	561
505 浄水町	10,663	11,015	11,218	11,351	11,488	11,473	11,449
506 田靱町	321	321	319	311	312	302	299
507 広幡町	361	357	347	329	319	312	310
508 東保見町	585	596	609	677	712	753	769
509 保見町	1,785	1,774	1,774	1,759	1,771	1,794	1,794
510 八草町	638	647	711	716	755	749	744
511 保見ヶ丘	7,028	7,138	7,262	7,259	7,036	6,812	6,733
(石野)	4,424	4,418	4,505	4,560	4,622	4,704	4,793
600 石野町	143	140	142	141	138	139	155
601 押沢町	34	31	29	29	27	27	26
602 小呂町	68	67	64	67	65	65	65
603 上高町	82	82	85	87	89	87	86
604 勘八町	531	584	642	653	706	756	831
605 国附町	69	70	75	81	87	89	90
606 小峯町	112	109	116	114	115	120	111
607 城見町	73	72	71	70	68	69	78
608 下室町	39	38	38	38	38	40	40
609 滝見町	39	38	36	35	38	49	51
610 力石町	237	232	249	254	248	248	262
611 千鳥町	78	74	72	71	68	67	64
612 寺下町	114	114	113	121	121	131	133
613 手呂町	705	677	659	635	625	610	576
614 富田町	70	68	70	67	74	72	67
615 中金町	324	316	325	332	348	357	356

各年10月1日現在

町コード・町名	平成28年	29年	30年	令和元年	2年	3年	4年
616 中切町	137	132	129	134	128	121	118
617 成合町	82	78	74	74	74	71	69
618 野口町	214	207	210	204	209	202	198
619 東広瀬町	842	876	904	961	972	999	1,041
620 藤沢町	83	78	76	73	73	75	72
621 芳友町	120	117	109	105	102	103	103
622 松嶺町	67	64	62	61	59	59	59
623 山中町	161	154	155	153	150	148	142
松平地区	10,099	10,000	9,832	9,706	9,491	9,444	9,316
700 幸海町	256	258	252	251	244	242	237
701 穂積町	238	237	238	241	240	235	230
702 松平志賀町	945	939	920	899	879	937	962
703 岩倉町	2,013	2,006	1,998	1,999	1,924	1,898	1,874
704 九久平町	950	937	938	931	921	926	921
705 鶺鴒瀬町	616	627	619	619	614	609	599
706 中垣内町	656	662	638	647	634	627	626
707 桂野町	266	264	269	267	270	262	260
708 加茂川町	117	116	110	114	112	109	107
709 滝脇町	162	155	145	132	126	116	105
710 長沢町	82	83	80	80	79	78	80
711 林添町	289	299	296	297	291	293	285
712 大内町	200	197	179	168	167	167	160
713 鍋田町	171	169	161	156	150	148	139
714 王滝町	142	137	132	129	126	127	120
715 石楠町	75	73	70	65	63	60	58
716 豊松町	349	339	326	324	317	307	299
717 坂上町	433	411	394	381	368	358	357
718 松平町	230	231	231	232	222	217	219
719 巴町	1,038	1,013	998	971	967	962	935
720 幸穂台	871	847	838	803	777	766	743
藤岡地区	19,591	19,449	19,459	19,505	19,435	19,237	19,273
450 石畳町	1,141	1,131	1,115	1,090	1,085	1,063	1,049
451 石飛町	405	398	389	388	378	368	360
452 大岩町	32	31	31	31	27	26	25
453 折平町	750	730	727	736	740	729	725
454 上川口町	118	119	111	99	97	93	90
455 上渡合町	889	893	883	855	844	827	809
456 木瀬町	878	861	836	831	839	804	788
457 北一色町	822	804	802	801	791	768	759
458 三箇町	316	310	293	279	277	273	266
459 下川口町	114	107	103	99	98	96	94
460 白川町	384	371	371	356	353	336	322
461 田茂平町	113	114	111	117	112	112	115
462 西市野々町	147	146	145	146	139	134	130
463 西中山町	7,652	7,701	7,870	8,084	8,198	8,250	8,442
464 迫町	518	510	518	503	494	489	493
465 深見町	2,485	2,446	2,419	2,406	2,340	2,276	2,266
466 藤岡飯野町	1,697	1,690	1,651	1,630	1,594	1,576	1,543
467 北曾木町	352	336	341	336	328	321	313
468 御作町	778	751	743	718	701	696	684

Ｅ－３ 町別人口の推移（続き）

町コード・町名	平成28年	29年	30年	令和元年	2年	3年	4年
小原地区	3,804	3,736	3,647	3,552	3,458	3,371	3,286
550 市場町	150	143	135	137	128	123	117
551 岩下町	16	14	14	12	13	11	9
552 永太郎町	205	204	204	209	197	192	189
553 大ヶ蔵連町	109	107	97	96	84	89	85
554 大坂町	63	62	63	59	60	50	52
555 大平町	396	401	402	387	397	401	394
556 大洞町	102	90	88	86	88	86	82
557 乙ヶ林町	104	95	95	94	90	93	90
558 小原町	242	248	247	240	226	221	229
559 小原大倉町	46	43	40	37	33	38	38
560 小原北町	87	87	79	81	82	75	71
561 小原田代町	95	96	97	92	91	82	82
562 柏ヶ洞町	42	37	41	39	39	28	27
563 鍛冶屋敷町	28	27	27	27	27	25	25
564 上仁木町	175	179	176	167	168	169	161
565 荇萱町	44	41	38	34	34	33	33
566 川下町	69	69	61	59	60	57	54
567 喜佐平町	38	36	35	32	31	31	30
568 北大野町	5	4	4	4	4	4	4
569 北篠平町	239	236	227	219	218	215	197
570 樽俣町	51	51	48	46	46	43	39
571 雑敷町	12	17	17	16	14	14	14
572 沢田町	275	267	255	251	234	236	238
573 下仁木町	177	166	159	158	141	133	130
574 李町	111	109	104	106	108	108	101
575 川見町	55	57	57	56	56	52	52
576 千洗町	54	48	47	47	46	43	42
577 寺平町	75	75	76	70	68	66	65
578 東郷町	103	95	95	92	85	87	84
579 百月町	15	15	15	15	15	14	14
580 荷掛町	59	58	57	57	58	52	52
581 西丹波町	21	20	20	16	16	16	15
582 西萩平町	23	23	23	23	23	19	17
583 西細田町	110	111	112	104	106	106	104
584 日面町	43	36	35	36	31	28	28
585 平岩町	12	12	11	10	11	10	8
586 平畑町	64	64	64	61	61	60	58
587 前洞町	58	56	55	51	49	48	48
588 松名町	40	40	39	38	37	36	37
589 三ツ久保町	45	44	41	45	43	38	36
590 宮代町	28	29	28	31	30	31	30
591 築平町	61	67	62	56	55	51	51
592 遊屋町	57	57	57	56	55	57	54
足助地区	8,089	7,961	7,749	7,553	7,409	7,232	7,095
800 安実京町	15	13	12	10	10	11	9
801 明川町	166	160	159	153	153	153	160
802 足助町	1,597	1,578	1,555	1,533	1,512	1,477	1,451
803 足助白山町	70	65	59	60	60	59	57
804 綾渡町	89	89	88	82	81	79	74
805 井ノ口町	196	194	189	189	187	181	176

各年10月1日現在

町コード・町名	平成28年	29年	30年	令和元年	2年	3年	4年
806 岩谷町	51	48	47	46	47	46	45
807 有洞町	12	12	9	11	10	9	9
808 上八木町	86	83	82	82	84	79	76
809 漆畑町	10	10	8	8	8	7	7
810 大井町	42	41	43	43	41	40	39
811 大河原町	91	89	89	89	84	84	80
812 大蔵町	157	155	154	151	150	150	148
813 大蔵連町	2	2	2	1	1	1	1
814 大多賀町	50	47	45	45	43	38	36
815 大塚町	26	26	23	22	21	21	21
816 国閑町	159	154	152	146	145	140	145
817 籠林町	73	73	59	58	57	55	54
818 上切山町	54	55	52	51	49	49	47
819 上小田町	63	59	57	57	55	54	50
820 上佐切町	91	91	87	84	84	79	76
821 上脇町	101	100	90	85	79	77	75
822 川面町	121	103	102	98	96	93	89
823 北小田町	35	37	36	32	31	29	29
824 霧山町	188	200	204	202	198	193	184
825 国谷町	148	143	140	140	139	136	133
826 桑田和町	282	283	277	271	261	256	250
827 桑原田町	34	33	33	32	32	31	36
828 小町	91	90	88	86	81	79	76
829 五反田町	135	134	130	125	126	124	123
830 小手沢町	63	59	56	57	55	51	52
831 沢ノ堂町	29	28	26	25	23	25	23
832 塩ノ沢町	42	40	41	36	35	30	28
833 下国谷町	82	86	86	86	82	81	76
834 下佐切町	60	57	52	42	49	48	49
835 下平町	68	71	73	72	70	67	67
836 白倉町	33	33	31	30	30	30	30
837 新盛町	151	148	146	143	141	137	138
838 菅生町	69	68	63	58	57	52	49
839 摺町	51	47	48	46	42	42	42
840 千田町	67	63	59	58	54	53	50
841 竜岡町	54	69	63	61	68	66	65
842 田振町	37	39	43	42	44	43	40
843 玉野町	48	45	45	42	42	40	40
844 近岡町	340	335	327	302	299	307	302
845 葛町	18	19	21	19	19	19	19
846 葛沢町	98	93	87	87	83	76	71
847 椿立町	9	9	10	10	10	10	10
848 栃ノ沢町	13	12	12	12	12	12	12
849 栃本町	55	56	56	52	47	46	48
850 戸中町	23	22	22	21	21	20	17
851 富岡町	138	133	121	121	114	112	112
852 中立町	118	121	120	118	114	110	109
853 永野町	29	27	27	31	30	30	26
854 西檜尾町	107	102	96	94	96	94	87
855 怒田沢町	37	37	42	39	37	35	34
856 野林町	128	130	128	123	123	113	117
857 則定町	195	200	193	197	188	181	181
858 冷田町	38	37	38	40	43	41	40

Ｅ－３ 町別人口の推移（続き）

町コード・町名	平成28年	29年	30年	令和元年	2年	3年	4年
859 東大島町	269	271	258	251	247	251	244
860 東大見町	46	44	39	38	33	32	31
861 東川端町	24	24	24	21	21	21	21
862 東渡合町	111	111	105	101	100	97	98
863 東中山町	26	24	22	22	22	20	21
864 久木町	180	175	173	167	158	158	156
865 平沢町	56	56	54	51	48	44	43
866 平折町	33	32	31	29	28	28	28
867 二夕宮町	93	92	89	85	82	80	75
868 細田町	47	41	37	32	34	35	32
869 御内町	47	44	44	46	46	44	45
870 御蔵町	121	117	110	106	101	98	93
871 実栗町	56	54	53	51	50	50	47
872 室口町	31	31	29	27	25	24	24
873 岩神町	132	122	111	110	111	110	112
874 山谷町	31	31	31	31	30	30	27
875 山ノ中立町	6	6	6	6	4	4	4
876 四ツ松町	159	153	158	150	149	151	148
877 連谷町	61	59	52	50	48	42	41
878 月原町	131	121	120	123	119	112	115
下山地区	4,738	4,606	4,498	4,419	4,312	4,230	4,151
750 阿蔵町	83	85	81	81	78	77	75
751 蘭町	128	124	119	116	114	115	119
752 宇連野町	74	72	67	63	63	58	56
753 大桑町	52	53	54	51	48	47	48
754 大沼町	1,152	1,117	1,082	1,069	1,034	1,018	1,011
755 蕪木町	49	47	47	43	41	40	40
756 神殿町	125	125	123	130	137	141	142
757 黒坂町	134	134	131	130	116	112	111
758 小松野町	120	113	116	116	113	114	107
759 下山田代町	312	304	306	300	296	297	296
760 田折町	75	75	70	66	65	64	64
761 高野町	20	20	19	22	21	20	18
762 立岩町	80	77	76	76	72	66	63
763 田平沢町	55	51	51	46	45	44	44
764 栃立町	36	34	29	29	30	29	28
765 梨野町	62	62	54	53	51	45	43
766 野原町	98	96	93	94	90	87	84
767 花沢町	1,574	1,514	1,483	1,446	1,409	1,381	1,338
768 羽布町	193	190	192	193	190	184	181
769 東大林町	100	93	90	86	85	80	78
770 平瀬町	80	78	80	81	82	79	76
771 和合町	136	142	135	128	132	132	129
旭地区	2,810	2,758	2,681	2,634	2,584	2,470	2,411
650 浅谷町	162	157	154	148	146	145	142
651 旭八幡町	33	35	33	33	33	31	29
652 明賀町	39	37	34	32	34	33	32
653 有間町	123	118	115	112	110	107	99
654 伊熊町	61	60	60	62	62	59	58
655 池島町	68	70	72	67	67	63	62
656 一色町	28	28	28	27	26	25	25

各年10月1日現在

町コード・町名	平成28年	29年	30年	令和元年	2年	3年	4年
657 市平町	25	23	23	23	22	19	19
658 牛地町	7	7	7	7	6	6	6
659 太田町	117	111	111	110	103	97	92
660 大坪町	137	136	132	131	129	129	126
661 押井町	87	91	84	84	82	79	77
662 小滝野町	-	-	-	-	-	-	-
663 小渡町	272	250	249	240	229	217	206
664 伯母沢町	32	32	31	31	30	28	26
665 加塩町	101	97	92	87	86	83	79
666 上切町	86	85	82	81	80	69	67
667 上中町	34	30	31	30	27	27	27
668 日下部町	72	72	68	65	64	64	64
669 小田町	20	18	18	17	19	20	20
670 小畑町	56	59	57	56	51	53	51
671 榊野町	178	180	172	171	179	172	165
672 笹戸町	109	108	108	109	109	104	103
673 三分山町	-	-	-	-	-	-	-
674 閑羅瀬町	28	27	26	26	25	25	25
675 島崎町	66	65	64	61	63	61	57
676 下切町	101	100	96	94	89	88	86
677 下中町	42	43	42	41	36	33	34
678 杉本町	253	260	263	256	257	230	241
679 須渕町	57	56	50	51	52	50	48
680 惣田町	75	73	66	65	65	62	61
681 田津原町	67	69	64	55	55	55	56
682 坪崎町	10	7	7	6	5	5	5
683 時瀬町	46	41	42	42	39	34	34
684 東萩平町	83	82	79	85	81	77	76
685 榎本町	58	55	49	50	48	48	46
686 万町町	31	28	28	32	30	28	21
687 万根町	13	13	11	13	11	12	14
688 余平町	33	35	33	34	34	32	32
稲武地区	2,411	2,359	2,283	2,232	2,197	2,125	2,061
250 稲武町	272	274	280	268	266	259	248
251 大野瀬町	172	166	164	163	167	160	158
252 押山町	98	98	99	93	96	94	93
253 小田木町	265	253	241	240	225	209	200
254 川手町	99	99	98	98	96	99	92
255 黒田町	283	270	273	273	274	271	255
256 桑原町	317	298	288	284	273	258	255
257 御所貝津町	240	233	217	208	201	188	192
258 富永町	28	26	25	24	24	24	23
259 中当町	68	64	60	59	59	58	58
260 夏焼町	160	176	150	155	151	148	142
261 野入町	135	135	132	129	131	128	124
262 武節町	274	267	256	238	234	229	221

E-4 町別世帯数の推移

町コード・町名	平成28年	29年	30年	令和元年	2年	3年	4年
豊田市全体	175,807	178,034	180,306	183,034	182,623	183,074	184,245
挙母地区	59,835	60,569	61,341	63,110	62,888	62,846	63,506
高橋地区	21,244	21,491	21,786	21,995	22,229	22,415	22,581
上郷地区	13,333	13,591	13,803	13,883	13,806	13,877	13,626
高岡地区	34,042	34,519	35,024	34,899	34,356	34,094	34,251
猿投地区	28,954	29,430	29,893	30,512	30,674	31,109	31,374
猿投	15,348	15,439	15,587	15,922	16,249	16,589	16,720
保見	11,981	12,337	12,621	12,871	12,680	12,727	12,799
石野	1,625	1,654	1,685	1,719	1,745	1,793	1,855
松平地区	3,370	3,389	3,383	3,404	3,390	3,444	3,471
藤岡地区	6,839	6,903	7,004	7,171	7,234	7,325	7,493
小原地区	1,552	1,539	1,514	1,497	1,481	1,477	1,477
足助地区	2,867	2,851	2,838	2,818	2,833	2,819	2,812
下山地区	1,695	1,676	1,668	1,676	1,674	1,658	1,665
旭地区	1,086	1,089	1,075	1,082	1,073	1,040	1,042
稲武地区	990	987	977	987	985	970	947
挙母地区	59,835	60,569	61,341	63,110	62,888	62,846	63,506
001 逢妻町	276	282	277	281	286	280	272
002 秋葉町	720	721	770	841	845	833	871
003 曙町	503	513	518	567	638	631	680
004 朝日ヶ丘	975	994	1,009	1,017	1,030	1,041	1,063
005 朝日町	1,525	1,545	1,554	1,569	1,570	1,588	1,615
009 今町	974	962	994	993	992	1,000	1,020
012 梅坪町	1,477	1,481	1,496	1,540	1,569	1,543	1,554
013 上挙母	380	386	395	401	405	400	409
014 栄生町	230	235	228	228	232	238	235
015 小川町	1,476	1,497	1,470	1,459	1,440	1,404	1,412
016 大池町	44	59	61	60	60	62	62
018 落合町	5	5	5	5	5	5	5
019 柿本町	1,415	1,491	1,518	1,573	1,549	1,566	1,581
020 金谷町	971	975	999	1,053	1,068	1,042	1,017
022 河合町	750	752	748	770	798	804	816
024 川端町	-	-	-	-	-	-	-
025 神田町	303	313	323	323	317	319	323
026 喜多町	461	470	652	656	664	659	651
027 京町	1,472	1,490	1,497	1,575	1,574	1,561	1,573
029 久保町	399	386	391	395	379	383	382
030 鴻ノ巣町	52	57	62	58	61	53	50
031 小坂町	1,888	1,907	1,901	1,943	1,969	2,002	2,029
032 小坂本町	1,297	1,360	1,385	1,367	1,380	1,379	1,411
035 寿町	1,483	1,476	1,473	1,479	1,512	1,503	1,490
036 挙母町	270	261	279	269	267	272	269
037 衣ヶ原	27	33	35	41	39	36	39
038 栄町	983	1,007	1,010	1,016	1,014	1,028	1,018
039 桜町	153	156	157	160	165	182	188
040 三軒町	955	957	966	986	999	1,022	1,014
041 汐見町	310	319	317	303	308	301	308
044 清水町	470	463	465	467	452	457	467
045 下市場町	870	889	888	885	914	904	910
046 下林町	820	834	851	864	855	863	880
047 樹木町	194	197	239	247	247	245	250
048 昭和町	361	364	372	388	406	430	462
049 白浜町	-	-	-	-	-	-	-

各年10月1日現在

町コード・町名	平成28年	29年	30年	令和元年	2年	3年	4年
050 新生町	401	407	406	413	405	416	399
051 陣中町	863	891	865	823	805	820	809
052 新町	532	555	561	574	590	577	583
053 神明町	284	285	285	271	268	271	267
054 水源町	1,262	1,281	1,273	1,319	1,333	1,329	1,326
055 砂町	-	-	-	-	-	-	-
056 聖心町	1,570	1,658	1,669	1,581	1,546	1,516	1,506
058 千足町	639	640	636	657	660	664	671
059 太平町	50	51	50	52	50	53	50
060 高崎町	186	186	186	202	184	188	190
062 高原町	307	317	331	327	328	326	327
063 竹生町	242	247	268	267	270	276	270
064 田代町	123	129	129	138	134	131	136
065 田中町	2,497	2,944	3,184	3,066	2,888	2,665	2,792
066 田町	-	-	-	-	-	-	-
067 長興寺	318	320	316	328	332	330	329
068 司町	469	481	478	470	467	472	498
069 月見町	510	527	531	560	556	547	557
070 土橋町	810	805	801	817	824	870	903
071 貞宝町	4	4	4	4	4	4	4
073 天王町	160	160	171	173	173	173	174
075 東新町	912	924	950	966	967	962	957
077 常盤町	227	223	228	234	241	244	244
078 十塚町	375	377	396	379	371	371	390
079 トヨタ町	748	180	156	1,296	1,160	1,323	1,275
080 中島町	-	-	-	-	-	-	-
081 錦町	159	161	157	156	177	171	173
082 西新町	2	2	2	2	2	2	2
083 西町	376	390	378	377	409	386	392
084 西山町	290	297	297	294	294	296	319
085 日南町	787	831	816	825	811	813	814
088 白山町	278	289	287	297	287	287	286
089 八幡町	22	23	23	23	23	21	22
090 花丘町	15	15	15	15	16	16	17
091 東梅坪町	1,105	1,157	1,211	1,238	1,248	1,219	1,218
093 久岡町	248	254	249	263	266	261	265
094 日之出町	707	710	763	753	752	751	748
096 平芝町	1,174	1,178	1,189	1,201	1,199	1,229	1,257
097 平山町	806	675	687	764	794	789	790
099 広久手町	924	942	913	884	865	869	886
100 広路町	42	40	46	45	44	32	48
101 深田町	750	771	771	784	788	808	800
103 平和町	851	855	747	674	677	665	676
105 細谷町	249	264	270	279	251	239	255
106 本新町	497	535	552	578	575	580	567
107 本地町	674	669	682	693	706	696	700
108 前田町	46	47	48	51	53	56	55
109 前山町	1,055	1,078	1,110	1,126	1,143	1,141	1,159
110 松ヶ枝町	52	47	42	49	51	53	52
111 丸根町	130	133	140	142	140	142	140
112 丸山町	1,362	1,481	1,507	1,496	1,432	1,337	1,372
113 瑞穂町	238	245	253	251	246	257	256
116 緑ヶ丘	1,002	992	964	997	960	935	935

Ｅ－４ 町別世帯数の推移（続き）

町コード・町名	平成28年	29年	30年	令和元年	2年	3年	4年
117 宮上町	1,356	1,353	1,339	1,375	1,374	1,402	1,413
118 宮口町	319	331	334	342	349	344	352
119 美山町	878	889	840	869	842	863	846
120 宮町	490	488	503	509	506	516	531
122 御幸町	36	38	36	39	39	40	43
124 明和町	1,484	1,538	1,516	1,503	1,484	1,497	1,500
125 元城町	348	328	320	328	318	335	383
126 元町	2	2	2	2	2	2	2
127 元宮町	115	112	111	112	110	109	111
131 山之手	2,101	2,112	2,152	2,171	2,207	2,228	2,238
132 横山町	263	261	280	280	276	276	272
133 竜宮町	-	-	-	-	-	-	-
134 若草町	163	158	157	166	166	163	162
135 若宮町	461	449	453	461	441	456	466
高橋地区	21,244	21,491	21,786	21,995	22,229	22,415	22,581
006 池田町	48	52	52	53	55	52	53
007 市木町	1,962	2,013	2,017	2,056	2,067	2,072	2,092
008 泉町	688	728	730	725	740	757	759
010 岩滝町	321	321	325	333	341	343	345
011 上野町	797	858	894	908	940	949	933
017 大見町	89	93	95	95	89	98	104
021 神池町	733	726	732	729	731	726	722
023 川田町	3	3	3	3	4	5	6
028 京ヶ峰	868	816	837	894	885	866	903
033 古瀬間町	572	583	583	590	591	595	596
034 琴平町	12	13	14	13	13	13	13
042 志賀町	1,305	1,297	1,303	1,309	1,312	1,315	1,330
043 渋谷町	598	606	599	584	597	601	598
057 千石町	71	91	97	109	115	115	119
061 高橋町	282	274	299	304	323	322	329
072 寺部町	481	476	504	521	542	557	559
074 渡合町	72	74	73	70	69	70	71
076 百々町	396	396	402	398	404	406	405
086 野見町	323	334	342	332	337	340	338
087 野見山町	1,017	1,023	1,018	1,007	1,018	1,011	1,002
092 東山町	1,372	1,457	1,490	1,493	1,515	1,485	1,486
095 平井町	175	174	172	175	174	175	181
098 広川町	410	426	463	470	465	491	512
102 扶桑町	205	212	218	222	220	230	234
104 宝来町	390	389	387	392	384	386	392
114 水間町	12	12	13	13	13	13	13
115 御立町	237	239	241	247	253	272	282
121 宮前町	6	6	6	6	6	5	7
123 室町	172	177	184	184	186	191	187
128 森町	87	88	89	94	93	98	108
129 社町	-	-	-	-	-	-	-
130 矢並町	233	236	237	242	241	241	246
136 高上町	781	780	795	806	811	829	837
137 美里町	3,138	3,130	3,170	3,225	3,259	3,344	3,377
138 双美町	281	282	278	281	285	296	296
139 美和町	795	785	792	775	791	772	769
140 五ヶ丘	2,312	2,321	2,332	2,337	2,360	2,374	2,377

各年10月1日現在

町コード・町名	平成28年	29年	30年	令和元年	2年	3年	4年
上郷地区	13,333	13,591	13,803	13,883	13,806	13,877	13,626
200 畝部西町	625	630	637	652	661	670	670
201 畝部東町	796	798	805	825	828	847	850
202 永覚町	547	541	547	548	563	563	583
203 永覚新町	1,755	1,909	1,985	1,939	1,742	1,650	1,375
204 駕鴨町	1,633	1,652	1,697	1,707	1,721	1,767	1,771
205 和会町	874	886	895	895	911	916	921
206 上郷町	1,507	1,524	1,549	1,572	1,582	1,573	1,601
207 幸町	285	287	301	297	305	307	312
208 大成町	96	98	101	98	101	104	107
209 渡刈町	638	634	631	652	664	665	658
210 配津町	381	386	392	391	404	407	406
211 広美町	218	222	221	220	212	218	219
212 福受町	337	337	327	326	326	331	333
213 豊栄町	2,165	2,179	2,183	2,192	2,204	2,219	2,196
214 榊塚西町	1,277	1,315	1,336	1,369	1,368	1,396	1,364
215 榊塚東町	199	193	196	200	214	244	260
高岡地区	34,042	34,519	35,024	34,899	34,356	34,094	34,251
300 生駒町	492	502	496	497	487	519	556
301 大島町	789	796	798	812	803	814	818
302 大林町	5,306	5,586	5,634	5,509	5,169	4,977	4,994
303 上丘町	303	318	316	321	326	319	325
304 駒新町	397	395	388	400	413	420	431
305 駒場町	926	944	945	949	954	962	961
306 住吉町	891	926	953	956	963	957	962
307 高岡町	508	528	511	522	523	525	531
308 高丘新町	329	343	326	311	325	319	310
309 高岡本町	633	630	624	611	619	629	615
310 高美町	677	690	762	747	769	756	782
311 宝町	390	391	415	407	416	419	430
312 竹町	424	438	424	426	422	429	434
313 竹元町	1,019	1,038	1,005	1,064	1,062	1,070	1,082
314 堤町	974	970	991	974	974	978	986
315 堤本町	155	160	155	155	159	157	156
316 中町	769	779	792	800	818	829	837
317 中田町	714	713	729	730	726	721	740
318 中根町	1,332	1,325	1,360	1,434	1,446	1,427	1,397
319 西岡町	2,523	2,697	2,872	2,927	2,719	2,572	2,388
320 西田町	83	84	83	86	85	87	86
321 花園町	3,021	2,981	2,985	2,997	3,016	3,099	3,236
322 広田町	561	572	572	575	577	568	569
323 本町	404	410	405	437	436	430	405
324 本田町	307	317	317	308	295	281	282
325 前林町	726	672	695	683	557	554	548
326 御幸本町	2,102	2,082	2,184	1,852	1,753	1,701	1,793
327 吉原町	1,216	1,197	1,196	1,230	1,264	1,268	1,257
328 竜神町	653	645	662	670	669	651	682
329 若林西町	1,452	1,447	1,459	1,502	1,516	1,531	1,533
330 若林東町	3,966	3,943	3,970	4,007	4,095	4,125	4,125
猿投地区	28,954	29,430	29,893	30,512	30,674	31,109	31,374

Ｅ－４ 町別世帯数の推移（続き）

町コード・町名	平成28年	29年	30年	令和元年	2年	3年	4年
(猿投)	15,348	15,439	15,587	15,922	16,249	16,589	16,720
400 青木町	1,878	1,889	1,918	1,946	1,939	1,923	1,945
401 荒井町	578	586	579	596	592	613	606
402 井上町	2,450	2,495	2,540	2,598	2,626	2,695	2,713
403 上原町	784	782	798	809	811	807	801
404 乙部町	100	101	96	99	107	111	119
405 加納町	288	292	297	297	309	312	317
406 亀首町	1,157	1,169	1,184	1,205	1,220	1,247	1,220
407 越戸町	1,070	1,081	1,097	1,126	1,129	1,130	1,128
408 猿投町	242	240	243	243	245	247	239
409 四郷町	1,842	1,819	1,827	1,868	2,018	2,144	2,200
410 枝下町	95	94	95	102	101	101	100
411 高町	332	329	336	341	340	347	344
412 西広瀬町	157	155	161	166	172	172	179
413 花本町	349	345	340	348	343	349	343
414 平戸橋町	1,629	1,630	1,625	1,685	1,780	1,865	1,911
415 本徳町	64	67	67	64	66	68	70
416 舞木町	183	185	187	190	190	195	196
417 御船町	951	983	999	1,032	1,047	1,052	1,074
418 乙部ヶ丘	1,199	1,197	1,198	1,207	1,214	1,211	1,215
(保見)	11,981	12,337	12,621	12,871	12,680	12,727	12,799
500 伊保町	783	799	828	843	860	883	898
501 大畑町	78	81	83	85	83	81	79
502 大清水町	1,087	1,143	1,166	1,169	1,156	1,170	1,206
503 貝津町	629	648	675	728	525	566	597
504 篠原町	221	223	230	245	244	237	247
505 浄水町	4,530	4,715	4,799	4,874	4,939	4,965	4,973
506 田粳町	104	104	106	106	108	104	107
507 広幡町	121	124	122	120	120	119	117
508 東保見町	204	211	221	246	258	271	279
509 保見町	659	667	676	675	690	707	705
510 八草町	294	293	307	314	332	329	319
511 保見ヶ丘	3,271	3,329	3,408	3,466	3,365	3,295	3,272
(石野)	1,625	1,654	1,685	1,719	1,745	1,793	1,855
600 石野町	46	47	50	53	52	52	59
601 押沢町	14	13	13	13	12	12	12
602 小呂町	23	23	23	25	25	25	27
603 上高町	27	28	29	32	32	32	31
604 勘八町	198	222	236	232	257	274	303
605 国附町	28	28	30	33	35	36	36
606 小峯町	42	42	43	42	41	42	42
607 城見町	23	23	22	22	21	22	29
608 下室町	13	13	13	13	13	14	14
609 滝見町	16	16	14	14	16	20	22
610 力石町	80	82	87	91	89	92	98
611 千鳥町	21	20	20	20	20	20	20
612 寺下町	38	36	35	38	37	40	43
613 手呂町	325	318	311	308	301	298	291
614 富田町	25	25	26	25	30	31	30
615 中金町	109	111	114	117	123	127	132

各年10月1日現在

町コード・町名	平成28年	29年	30年	令和元年	2年	3年	4年
616 中切町	46	45	45	47	46	45	46
617 成合町	24	24	23	23	22	22	23
618 野口町	73	71	72	71	73	73	73
619 東広瀬町	316	331	342	359	361	372	382
620 藤沢町	24	24	25	27	29	30	30
621 芳友町	42	41	40	41	41	42	42
622 松嶺町	21	21	21	21	19	19	19
623 山中町	51	50	51	52	50	53	51
松平地区	3,370	3,389	3,383	3,404	3,390	3,444	3,471
700 幸海町	74	75	77	77	77	78	80
701 穂積町	71	72	72	74	75	74	76
702 松平志賀町	311	314	316	316	314	360	378
703 岩倉町	709	707	714	725	709	708	707
704 九久平町	317	317	322	324	326	332	338
705 鷯ヶ瀬町	182	185	186	189	186	190	192
706 中垣内町	218	233	226	231	233	234	236
707 桂野町	81	83	85	86	88	87	88
708 加茂川町	42	43	43	45	43	42	42
709 滝脇町	88	80	72	67	63	57	49
710 長沢町	33	34	33	34	34	35	37
711 林添町	98	103	102	101	104	108	107
712 大内町	58	57	55	55	58	59	58
713 鍋田町	66	65	63	65	62	62	60
714 王滝町	52	51	49	49	49	51	48
715 石楠町	28	28	27	26	27	26	26
716 豊松町	114	112	110	113	113	113	115
717 坂上町	144	142	139	138	135	134	139
718 松平町	74	76	77	78	78	77	81
719 巴町	368	370	370	370	374	373	372
720 幸穂台	242	242	245	241	242	244	242
藤岡地区	6,839	6,903	7,004	7,171	7,234	7,325	7,493
450 石畳町	389	401	401	403	407	409	414
451 石飛町	166	166	164	161	162	165	162
452 大岩町	14	14	14	14	13	14	14
453 折平町	262	256	255	271	271	270	272
454 上川口町	42	43	42	43	44	45	44
455 上渡合町	277	280	283	287	287	296	296
456 木瀬町	292	294	291	300	309	311	312
457 北一色町	253	253	254	253	254	253	258
458 三箇町	113	116	113	114	117	118	118
459 下川口町	36	34	34	35	35	35	35
460 白川町	129	126	128	128	130	134	133
461 田茂平町	35	36	36	37	36	35	37
462 西市野々町	52	51	50	53	54	54	51
463 西中山町	2,670	2,718	2,824	2,949	3,004	3,075	3,214
464 迫町	217	215	228	222	226	226	236
465 深見町	849	863	848	870	858	856	880
466 藤岡飯野町	646	649	641	636	623	620	607
467 北曾木町	133	129	132	132	132	131	132
468 御作町	264	259	266	263	272	278	278

E-4 町別世帯数の推移（続き）

町コード・町名	平成28年	29年	30年	令和元年	2年	3年	4年
小原地区	1,552	1,539	1,514	1,497	1,481	1,477	1,477
550 市場町	52	50	48	50	51	49	47
551 岩下町	12	12	12	10	11	9	7
552 永太郎町	71	73	76	81	75	70	70
553 大ヶ蔵連町	45	45	45	45	41	41	38
554 大坂町	30	30	30	28	30	25	28
555 大平町	144	148	147	143	146	149	150
556 大洞町	33	28	27	27	31	32	30
557 乙ヶ林町	35	34	35	35	36	37	37
558 小原町	92	96	95	93	91	93	105
559 小原大倉町	20	19	18	17	15	18	19
560 小原北町	35	36	34	34	37	36	36
561 小原田代町	41	41	40	40	39	39	42
562 柏ヶ洞町	15	14	15	14	14	12	11
563 鍛冶屋敷町	13	12	12	11	11	11	11
564 上仁木町	72	74	73	69	71	71	68
565 荻萱町	17	17	16	15	15	14	15
566 川下町	36	36	30	31	34	32	30
567 喜佐平町	16	15	15	13	14	14	15
568 北大野町	2	2	2	2	2	2	2
569 北篠平町	84	87	87	87	86	90	81
570 樽俣町	17	17	16	16	17	17	17
571 雑敷町	7	8	8	8	8	8	8
572 沢田町	219	210	205	198	188	192	196
573 下仁木町	83	79	77	79	70	67	65
574 李町	30	30	30	31	30	30	31
575 川見町	17	17	17	17	17	16	16
576 千洗町	18	15	15	16	16	15	15
577 寺平町	28	27	29	27	28	28	28
578 東郷町	32	30	30	31	30	30	30
579 百月町	7	7	7	7	7	6	6
580 荷掛町	15	16	16	17	18	19	19
581 西丹波町	9	9	9	8	7	8	8
582 西萩平町	9	9	9	9	9	8	8
583 西細田町	45	45	45	41	42	43	41
584 日面町	12	11	11	12	9	10	10
585 平岩町	9	9	8	7	8	8	7
586 平畑町	18	19	19	19	19	20	20
587 前洞町	25	25	23	22	22	22	22
588 松名町	15	15	15	15	15	14	17
589 三ツ久保町	18	17	16	17	17	15	15
590 宮代町	10	9	9	11	11	12	11
591 築平町	22	24	22	23	22	22	23
592 遊屋町	22	22	21	21	21	23	22
足助地区	2,867	2,851	2,838	2,818	2,833	2,819	2,812
800 安実京町	7	7	7	6	7	8	6
801 明川町	67	64	66	66	67	68	69
802 足助町	600	596	601	596	594	586	592
803 足助白山町	23	22	22	22	22	22	22
804 綾渡町	27	27	27	26	27	29	29
805 井ノ口町	65	66	65	63	64	63	63

各年10月1日現在

町コード・町名	平成28年	29年	30年	令和元年	2年	3年	4年
806 岩谷町	13	13	13	13	14	13	13
807 有洞町	7	7	5	6	6	6	6
808 上八木町	30	31	31	31	32	30	30
809 漆畑町	5	5	4	4	4	3	3
810 大井町	18	18	19	18	17	18	18
811 大河原町	29	29	29	28	28	28	27
812 大蔵町	57	56	57	57	58	58	58
813 大蔵連町	2	2	2	1	1	1	1
814 大多賀町	20	19	19	19	18	16	15
815 大塚町	9	9	8	8	9	9	9
816 国閑町	51	51	55	55	53	53	53
817 籠林町	27	26	23	24	23	21	19
818 上切山町	18	18	19	18	18	18	18
819 上小田町	18	17	17	17	17	16	16
820 上佐切町	29	29	28	28	30	29	28
821 上脇町	31	32	29	28	27	27	27
822 川面町	46	42	42	42	41	43	42
823 北小田町	16	17	17	16	16	15	15
824 霧山町	57	63	65	65	65	64	65
825 国谷町	39	39	40	42	42	43	42
826 桑田和町	102	103	103	101	99	99	97
827 桑原田町	13	12	12	12	12	12	13
828 小町	30	30	30	29	27	27	28
829 五反田町	46	46	47	45	45	44	43
830 小手沢町	22	21	21	22	23	22	22
831 沢ノ堂町	16	15	14	14	13	13	13
832 塩ノ沢町	14	13	15	13	13	13	13
833 下国谷町	29	30	29	30	32	32	33
834 下佐切町	22	21	19	17	20	20	22
835 下平町	17	18	19	19	17	17	17
836 白倉町	13	13	13	13	13	13	13
837 新盛町	50	49	48	48	48	48	48
838 菅生町	27	27	25	23	22	22	20
839 摺町	19	19	19	19	19	19	19
840 千田町	19	19	19	20	19	19	19
841 竜岡町	22	21	21	21	24	23	22
842 田振町	14	15	16	16	16	15	14
843 玉野町	13	12	12	12	12	12	13
844 近岡町	119	117	117	115	118	122	121
845 葛町	6	6	7	8	8	8	8
846 葛沢町	37	35	32	33	35	32	32
847 椿立町	3	3	3	3	3	3	3
848 栃ノ沢町	5	5	5	5	5	5	5
849 栃本町	15	17	17	16	15	16	17
850 戸中町	12	12	12	12	12	12	10
851 富岡町	46	48	45	46	46	46	46
852 中立町	46	47	49	48	48	48	46
853 永野町	8	8	8	9	9	9	10
854 西檜尾町	37	36	36	37	39	39	36
855 怒田沢町	13	13	14	14	14	13	13
856 野林町	39	40	41	41	42	39	41
857 則定町	64	66	64	67	66	65	68
858 冷田町	14	14	13	14	16	16	16

Ｅ－４ 町別世帯数の推移（続き）

町コード・町名	平成28年	29年	30年	令和元年	2年	3年	4年
859 東大島町	91	92	93	95	96	99	97
860 東大見町	19	18	17	18	15	15	14
861 東川端町	9	9	9	8	8	8	8
862 東渡合町	35	35	35	33	33	31	31
863 東中山町	8	9	9	9	9	9	10
864 久木町	54	53	53	52	54	54	55
865 平沢町	14	14	15	14	13	13	13
866 平折町	13	13	13	13	13	14	14
867 二夕宮町	31	29	30	29	29	29	28
868 細田町	18	17	16	14	16	17	17
869 御内町	22	21	21	21	21	20	21
870 御蔵町	47	47	46	46	44	46	44
871 実栗町	20	20	19	19	19	19	18
872 室口町	6	6	6	6	7	7	7
873 岩神町	91	85	75	74	78	80	75
874 山谷町	12	12	12	12	11	11	11
875 山ノ中立町	4	4	4	4	3	3	3
876 四ツ松町	48	49	50	50	51	54	55
877 連谷町	16	18	17	16	16	15	16
878 月原町	46	44	43	44	47	45	48
下山地区	1,695	1,676	1,668	1,676	1,674	1,658	1,665
750 阿蔵町	29	30	30	29	30	30	30
751 蘭町	45	44	45	45	45	46	50
752 宇連野町	24	24	24	24	25	23	23
753 大桑町	17	17	18	17	16	16	16
754 大沼町	420	415	414	412	409	407	420
755 蕪木町	15	15	15	14	14	12	12
756 神殿町	48	46	44	46	48	50	54
757 黒坂町	59	61	59	62	56	52	54
758 小松野町	45	44	46	46	47	47	45
759 下山田代町	95	92	90	90	92	92	93
760 田折町	26	25	23	23	23	23	23
761 高野町	10	10	9	11	11	11	9
762 立岩町	32	30	31	31	30	28	29
763 田平沢町	20	20	20	20	20	21	21
764 栃立町	13	13	12	12	13	12	12
765 梨野町	29	29	28	29	28	25	23
766 野原町	32	31	31	31	30	29	28
767 花沢町	558	553	550	557	555	553	543
768 羽布町	64	63	66	66	66	67	70
769 東大林町	40	38	38	37	37	35	35
770 平瀬町	27	27	28	29	29	29	28
771 和合町	47	49	47	45	50	50	47
旭地区	1,086	1,089	1,075	1,082	1,073	1,040	1,042
650 浅谷町	59	60	61	58	56	57	57
651 旭八幡町	13	14	13	13	13	13	13
652 明賀町	19	18	18	17	18	17	17
653 有間町	41	41	41	40	40	39	39
654 伊熊町	28	28	27	26	25	25	24
655 池島町	22	22	23	23	24	24	24
656 一色町	9	9	9	8	8	8	8

各年10月1日現在

町コード・町名	平成28年	29年	30年	令和元年	2年	3年	4年
657 市平町	9	9	9	9	10	9	9
658 牛地町	2	2	2	2	2	2	2
659 太田町	45	43	44	46	43	43	44
660 大坪町	59	59	57	58	57	57	57
661 押井町	29	29	30	31	31	30	30
662 小滝野町	-	-	-	-	-	-	-
663 小渡町	96	96	96	97	100	98	99
664 伯母沢町	13	13	13	13	14	14	12
665 加塩町	32	30	30	30	30	29	28
666 上切町	33	32	32	32	32	31	30
667 上中町	17	16	16	16	14	14	14
668 日下部町	29	29	28	28	28	28	28
669 小田町	7	6	6	6	7	8	8
670 小畑町	24	26	25	25	23	23	22
671 榊野町	63	65	65	65	67	64	64
672 笹戸町	44	45	43	44	42	43	44
673 三分山町	-	-	-	-	-	-	-
674 閑羅瀬町	10	10	10	10	10	11	11
675 島崎町	27	28	28	28	29	28	28
676 下切町	35	35	33	33	30	31	32
677 下中町	20	19	19	20	20	19	20
678 杉本町	107	113	114	120	122	104	105
679 須渕町	28	28	27	27	27	26	26
680 惣田町	23	23	23	23	23	22	22
681 田津原町	29	28	26	22	22	22	23
682 坪崎町	5	4	4	4	4	4	4
683 時瀬町	23	23	22	24	24	18	18
684 東萩平町	32	32	31	33	31	32	32
685 榎本町	19	18	16	15	14	14	14
686 万町町	15	14	14	15	13	13	12
687 万根町	8	8	7	8	7	8	10
688 余平町	12	14	13	13	13	12	12
稲武地区	990	987	977	987	985	970	947
250 稲武町	107	108	109	104	111	107	106
251 大野瀬町	76	76	77	79	79	76	75
252 押山町	40	40	42	42	42	41	41
253 小田木町	89	85	82	84	84	83	82
254 川手町	45	46	47	49	46	48	43
255 黒田町	106	106	109	109	111	110	106
256 桑原町	133	118	125	131	129	120	119
257 御所貝津町	114	113	102	102	100	98	99
258 富永町	9	9	9	9	9	10	9
259 中当町	33	31	29	30	29	28	28
260 夏焼町	67	83	74	80	75	76	71
261 野入町	56	58	58	60	60	63	61
262 武節町	115	114	114	108	110	110	107

E-5 地区別人口の推移（月別）令和4年

地区名	区分	1月	2月	3月	4月	5月	6月
全市総数	総人口	419,048	418,957	418,549	418,284	418,573	418,736
	男	217,762	217,762	217,484	217,427	217,640	217,713
	女	201,286	201,195	201,065	200,857	200,933	201,023
	世帯数	182,571	182,563	182,402	183,262	183,884	184,231
日本人	総人口	401,739	401,640	401,226	400,885	401,033	400,860
	男	209,109	209,087	208,804	208,743	208,898	208,793
	女	192,630	192,553	192,422	192,142	192,135	192,067
	世帯数	173,191	173,179	173,014	173,846	174,367	174,432
外国人	総人口	17,309	17,317	17,323	17,399	17,540	17,876
	男	8,653	8,675	8,680	8,684	8,742	8,920
	女	8,656	8,642	8,643	8,715	8,798	8,956
	世帯数	9,380	9,384	9,388	9,416	9,517	9,799
挙母地区	総人口	132,656	132,689	132,478	132,658	132,944	133,040
	男	70,278	70,336	70,134	70,289	70,496	70,551
	女	62,378	62,353	62,344	62,369	62,448	62,489
	世帯数	62,598	62,624	62,449	63,012	63,408	63,527
高橋地区	総人口	53,984	53,963	53,936	53,836	53,868	53,902
	男	26,883	26,874	26,851	26,800	26,803	26,829
	女	27,101	27,089	27,085	27,036	27,065	27,073
	世帯数	22,414	22,410	22,433	22,475	22,524	22,578
上郷地区	総人口	33,482	33,380	33,242	33,112	33,021	33,005
	男	17,237	17,205	17,129	17,062	17,026	17,016
	女	16,245	16,175	16,113	16,050	15,995	15,989
	世帯数	13,725	13,697	13,641	13,635	13,618	13,648
高岡地区	総人口	76,668	76,671	76,799	76,770	76,809	76,821
	男	41,446	41,424	41,532	41,550	41,569	41,550
	女	35,222	35,247	35,267	35,220	35,240	35,271
	世帯数	33,966	33,970	34,076	34,221	34,281	34,304
猿投地区	総人口	74,244	74,280	74,169	74,127	74,208	74,290
	男	37,865	37,895	37,820	37,798	37,863	37,907
	女	36,379	36,385	36,349	36,329	36,345	36,383
	世帯数	31,123	31,125	31,054	31,136	31,239	31,319
猿投 (中部)	総人口	40,976	40,996	40,995	40,967	40,972	41,059
	男	20,809	20,822	20,814	20,800	20,807	20,865
	女	20,167	20,174	20,181	20,167	20,165	20,194
	世帯数	16,593	16,592	16,594	16,640	16,653	16,731
保見	総人口	28,546	28,561	28,431	28,403	28,454	28,446
	男	14,730	14,744	14,665	14,653	14,692	14,675
	女	13,816	13,817	13,766	13,750	13,762	13,771
	世帯数	12,716	12,713	12,630	12,661	12,729	12,726
石野	総人口	4,722	4,723	4,743	4,757	4,782	4,785
	男	2,326	2,329	2,341	2,345	2,364	2,367
	女	2,396	2,394	2,402	2,412	2,418	2,418
	世帯数	1,814	1,820	1,830	1,835	1,857	1,862
松平地区	総人口	9,430	9,417	9,404	9,373	9,345	9,332
	男	4,774	4,762	4,762	4,735	4,724	4,718
	女	4,656	4,655	4,642	4,638	4,621	4,614
	世帯数	3,450	3,452	3,453	3,462	3,463	3,462

注:「年間増減」は令和5年1月1日現在と令和4年1月1日現在の人口の差である。

						各月1日現在
7 月	8 月	9 月	10 月	11 月	12 月	年間増減
418,760	418,544	418,312	418,009	417,875	417,683	△ 1,827
217,717	217,630	217,473	217,276	217,228	217,117	△ 874
201,043	200,914	200,839	200,733	200,647	200,566	△ 953
184,385	184,383	184,318	184,245	184,230	184,157	1,374
400,526	400,145	399,886	399,616	399,395	399,171	△ 2,992
208,574	208,386	208,223	208,032	207,927	207,793	△ 1,533
191,952	191,759	191,663	191,584	191,468	191,378	△ 1,459
174,327	174,213	174,123	174,085	174,005	173,897	554
18,234	18,399	18,426	18,393	18,480	18,512	1,165
9,143	9,244	9,250	9,244	9,301	9,324	659
9,091	9,155	9,176	9,149	9,179	9,188	506
10,058	10,170	10,195	10,160	10,225	10,260	820
132,977	132,923	132,908	132,813	132,713	132,635	△ 290
70,520	70,530	70,506	70,446	70,380	70,342	△ 62
62,457	62,393	62,402	62,367	62,333	62,293	△ 228
63,537	63,541	63,539	63,506	63,452	63,444	704
53,845	53,817	53,789	53,774	53,736	53,752	△ 275
26,795	26,778	26,770	26,759	26,746	26,749	△ 153
27,050	27,039	27,019	27,015	26,990	27,003	△ 122
22,563	22,572	22,571	22,581	22,577	22,583	180
33,007	32,925	32,941	32,935	32,908	32,913	△ 588
17,020	16,992	17,001	17,000	16,981	16,986	△ 263
15,987	15,933	15,940	15,935	15,927	15,927	△ 325
13,655	13,631	13,638	13,626	13,595	13,597	△ 146
76,881	76,853	76,745	76,628	76,667	76,585	△ 215
41,587	41,545	41,459	41,390	41,433	41,373	△ 166
35,294	35,308	35,286	35,238	35,234	35,212	△ 49
34,397	34,370	34,300	34,251	34,306	34,269	243
74,361	74,353	74,292	74,266	74,281	74,279	67
37,932	37,925	37,899	37,872	37,894	37,877	43
36,429	36,428	36,393	36,394	36,387	36,402	24
31,358	31,376	31,371	31,374	31,395	31,391	274
41,076	41,072	41,020	40,976	40,982	41,015	74
20,867	20,854	20,835	20,804	20,821	20,830	48
20,209	20,218	20,185	20,172	20,161	20,185	26
16,743	16,747	16,734	16,720	16,731	16,752	184
28,512	28,508	28,488	28,497	28,490	28,439	△ 116
14,713	14,722	14,707	14,706	14,703	14,674	△ 51
13,799	13,786	13,781	13,791	13,787	13,765	△ 65
12,766	12,778	12,780	12,799	12,798	12,764	24
4,773	4,773	4,784	4,793	4,809	4,825	109
2,352	2,349	2,357	2,362	2,370	2,373	46
2,421	2,424	2,427	2,431	2,439	2,452	63
1,849	1,851	1,857	1,855	1,866	1,875	66
9,328	9,335	9,316	9,316	9,296	9,288	△ 145
4,715	4,719	4,708	4,702	4,691	4,691	△ 86
4,613	4,616	4,608	4,614	4,605	4,597	△ 59
3,463	3,465	3,467	3,471	3,470	3,466	18

E-5 地区別人口の推移（月別）令和4年（続き）

地区名	区分	1月	2月	3月	4月	5月	6月
藤岡地区	総人口	19,254	19,279	19,280	19,221	19,218	19,213
	男	9,836	9,846	9,846	9,821	9,810	9,809
	女	9,418	9,433	9,434	9,400	9,408	9,404
	世帯数	7,347	7,353	7,361	7,383	7,398	7,426
小原地区	総人口	3,366	3,361	3,361	3,351	3,347	3,347
	男	1,636	1,632	1,633	1,622	1,617	1,611
	女	1,730	1,729	1,728	1,729	1,730	1,736
	世帯数	1,482	1,479	1,484	1,481	1,489	1,492
足助地区	総人口	7,199	7,174	7,162	7,149	7,141	7,114
	男	3,512	3,499	3,498	3,490	3,482	3,467
	女	3,687	3,675	3,664	3,659	3,659	3,647
	世帯数	2,809	2,801	2,800	2,812	2,812	2,811
下山地区	総人口	4,209	4,205	4,187	4,180	4,171	4,172
	男	2,088	2,086	2,081	2,073	2,067	2,071
	女	2,121	2,119	2,106	2,107	2,104	2,101
	世帯数	1,661	1,668	1,665	1,665	1,668	1,672
旭地区	総人口	2,453	2,443	2,441	2,422	2,417	2,421
	男	1,185	1,182	1,180	1,173	1,171	1,174
	女	1,268	1,261	1,261	1,249	1,246	1,247
	世帯数	1,039	1,034	1,035	1,032	1,033	1,041
稲武地区	総人口	2,103	2,095	2,090	2,085	2,084	2,079
	男	1,022	1,021	1,018	1,014	1,012	1,010
	女	1,081	1,074	1,072	1,071	1,072	1,069
	世帯数	957	950	951	948	951	951

注:「年間増減」は令和5年1月1日現在と令和4年1月1日現在の人口の差である。

						各月1日現在
7 月	8 月	9 月	10 月	11 月	12 月	年間増減
19,253	19,263	19,277	19,273	19,294	19,300	59
9,825	9,828	9,834	9,826	9,829	9,842	10
9,428	9,435	9,443	9,447	9,465	9,458	49
7,448	7,473	7,488	7,493	7,502	7,499	159
3,334	3,316	3,300	3,286	3,285	3,267	△ 107
1,609	1,602	1,597	1,590	1,587	1,579	△ 57
1,725	1,714	1,703	1,696	1,698	1,688	△ 50
1,490	1,486	1,483	1,477	1,478	1,468	△ 18
7,101	7,107	7,102	7,095	7,088	7,063	△ 154
3,460	3,464	3,457	3,453	3,452	3,446	△ 71
3,641	3,643	3,645	3,642	3,636	3,617	△ 83
2,808	2,810	2,804	2,812	2,808	2,794	△ 21
4,173	4,169	4,166	4,151	4,147	4,149	△ 70
2,070	2,066	2,067	2,060	2,063	2,064	△ 28
2,103	2,103	2,099	2,091	2,084	2,085	△ 42
1,672	1,670	1,666	1,665	1,661	1,662	△ 6
2,423	2,413	2,415	2,411	2,401	2,398	△ 57
1,173	1,172	1,169	1,172	1,168	1,167	△ 19
1,250	1,241	1,246	1,239	1,233	1,231	△ 38
1,045	1,040	1,046	1,042	1,040	1,039	△ 3
2,077	2,070	2,061	2,061	2,059	2,054	△ 52
1,011	1,009	1,006	1,006	1,004	1,001	△ 22
1,066	1,061	1,055	1,055	1,055	1,053	△ 30
949	949	945	947	946	945	△ 10

E-6 町別年齢別人口

コード 町名	区分	総数	0 歳	1	2	3	4	5	6	7	8	9	10	11	12	13	14	15
挙母地区																		
001 逢妻町	男女	279	-	-	1	-	2	3	2	1	2	-	6	2	3	3	6	7
	男女	357	1	2	2	1	-	3	5	1	4	5	1	4	6	4	5	6
	総数	636	1	2	3	1	2	6	7	2	6	5	7	6	9	7	11	13
002 秋葉町	男女	1,006	-	3	10	3	6	6	6	5	4	7	6	8	7	7	4	6
	男女	947	2	2	6	1	4	5	4	6	9	3	6	8	10	4	5	12
	総数	1,953	2	5	16	4	10	11	10	11	13	10	12	16	17	11	9	18
003 曙町	男女	686	3	4	2	4	3	9	2	4	3	1	5	7	2	3	7	2
	男女	537	3	8	8	5	3	2	6	4	5	5	4	1	2	2	3	2
	総数	1,223	6	12	10	9	6	11	8	8	8	6	9	8	4	5	10	4
004 朝日ヶ丘	男女	1,293	4	5	12	9	13	12	17	15	11	19	12	19	9	13	12	21
	男女	1,228	1	9	10	7	13	9	15	15	7	17	24	12	15	9	18	20
	総数	2,521	5	14	22	16	26	21	32	30	18	36	36	31	24	22	30	41
005 朝日町	男女	1,870	9	12	16	18	15	19	14	22	16	15	14	20	26	22	24	17
	男女	1,889	6	10	17	12	17	17	15	12	25	22	26	25	16	20	18	20
	総数	3,759	15	22	33	30	32	36	29	34	41	37	40	45	42	42	42	37
009 今町	男女	1,104	2	8	6	9	6	10	7	6	10	2	8	11	6	7	4	6
	男女	1,039	6	5	9	13	6	7	17	3	6	11	5	6	9	8	7	8
	総数	2,143	8	13	15	22	12	17	24	9	16	13	13	17	15	15	11	14
012 梅坪町	男女	1,593	6	14	13	8	12	15	15	21	16	16	16	16	18	15	12	27
	男女	1,503	6	18	15	10	13	13	15	12	7	13	13	12	16	15	12	10
	総数	3,096	12	32	28	18	25	28	30	33	23	29	29	28	34	30	24	37
013 上挙母	男女	468	1	2	7	2	3	2	7	2	2	4	2	8	-	3	3	3
	男女	424	1	2	2	4	2	7	4	8	6	4	4	7	6	9	6	4
	総数	892	2	4	9	6	5	9	11	10	8	8	6	15	6	12	9	7
014 栄生町	男女	307	-	-	3	1	2	2	4	-	4	2	5	3	1	6	2	4
	男女	300	1	2	2	4	2	2	2	1	2	4	1	4	4	2	2	8
	総数	607	1	2	5	5	4	4	6	1	6	6	6	7	5	8	4	12
015 小川町	男女	1,652	5	8	12	9	10	16	15	15	17	13	25	12	6	11	11	13
	男女	1,172	3	10	7	13	11	9	11	13	13	8	14	12	15	13	17	12
	総数	2,824	8	18	19	22	21	25	26	28	30	21	39	24	21	24	28	25
016 大池町	男女	92	-	2	1	-	3	1	4	2	3	1	-	-	-	-	1	1
	男女	66	-	1	-	2	-	2	1	1	2	2	2	1	-	-	-	-
	総数	158	-	3	1	2	3	3	5	3	5	3	2	1	-	-	1	1
018 落合町	男女	5	-	-	-	-	-	-	-	-	-	-	-	-	-	-	-	-
	男女	2	-	-	-	-	-	-	-	-	-	-	-	-	-	-	-	-
	総数	7	-	-	-	-	-	-	-	-	-	-	-	-	-	-	-	-
019 柿本町	男女	1,850	8	16	19	17	17	14	18	11	18	12	13	16	14	21	17	22
	男女	1,660	9	15	14	17	14	20	19	19	18	11	21	14	13	16	15	14
	総数	3,510	17	31	33	34	31	34	37	30	36	23	34	30	27	37	32	36
020 金谷町	男女	1,085	5	8	6	12	9	16	11	12	9	9	11	9	5	10	6	16
	男女	997	5	15	14	15	7	8	6	9	5	13	5	7	9	11	7	6
	総数	2,082	10	23	20	27	16	24	17	21	14	22	16	16	14	21	13	22
022 河合町	男女	957	7	10	7	5	11	7	5	15	5	9	7	14	11	10	10	10
	男女	912	4	1	6	6	6	5	7	3	7	7	7	7	9	9	15	9
	総数	1,869	11	11	13	11	17	12	12	18	12	16	14	21	20	19	25	19
024 川端町	男女	-	-	-	-	-	-	-	-	-	-	-	-	-	-	-	-	-
	男女	-	-	-	-	-	-	-	-	-	-	-	-	-	-	-	-	-
	総数	-	-	-	-	-	-	-	-	-	-	-	-	-	-	-	-	-
025 神田町	男女	327	2	2	3	1	2	3	2	2	3	-	2	-	-	2	2	1
	男女	209	1	-	2	1	1	1	2	5	1	1	3	-	1	1	1	2
	総数	536	3	2	5	2	3	4	4	7	4	1	5	-	1	3	3	3

注：年齢計算は令和5年4月1日現在（学齢）

E-6 町別年齢別人口（続き）

コード 町名	区分	総数	0 歳	1	2	3	4	5	6	7	8	9	10	11	12	13	14	15
026 喜多町	男	643	2	6	7	6	11	4	5	13	6	7	5	3	2	5	3	4
	女	643	-	14	6	6	6	10	11	8	6	7	3	8	3	1	8	5
	総数	1,286	2	20	13	12	17	14	16	21	12	14	8	11	5	6	11	9
027 京町	男	1,763	8	14	12	11	16	18	11	8	17	10	12	11	15	12	16	18
	女	1,612	7	8	16	11	8	15	11	13	9	17	14	12	13	8	13	17
	総数	3,375	15	22	28	22	24	33	22	21	26	27	26	23	28	20	29	35
029 久保町	男	390	2	2	2	3	-	1	2	1	-	-	1	1	2	4	2	4
	女	337	1	2	2	1	7	2	4	3	2	2	1	2	1	1	3	1
	総数	727	3	4	4	4	7	3	6	4	2	2	2	3	3	5	5	5
030 鴻ノ巣町	男	44	-	-	-	-	-	-	-	-	-	-	-	-	-	-	-	-
	女	11	-	-	-	-	-	-	-	-	-	-	-	1	-	-	-	-
	総数	55	-	-	-	-	-	-	-	-	-	-	-	1	-	-	-	-
031 小坂町	男	2,452	22	37	29	28	26	23	37	29	34	28	30	26	27	18	25	24
	女	2,271	5	26	18	17	21	25	19	28	32	19	35	34	30	20	15	28
	総数	4,723	27	63	47	45	47	48	56	57	66	47	65	60	57	38	40	52
032 小坂本町	男	1,495	4	6	9	10	9	12	11	20	16	19	12	10	18	15	22	8
	女	1,300	1	6	13	11	6	10	9	5	12	18	13	15	20	20	12	14
	総数	2,795	5	12	22	21	15	22	20	25	28	37	25	25	38	35	34	22
035 寿町	男	1,740	5	6	12	20	14	8	12	15	19	11	14	19	15	21	17	19
	女	1,488	6	10	14	12	8	16	14	14	8	12	11	21	13	18	11	16
	総数	3,228	11	16	26	32	22	24	26	29	27	23	25	40	28	39	28	35
036 挙母町	男	308	-	-	1	2	1	4	3	4	6	7	7	5	4	3	2	2
	女	292	-	1	2	-	6	3	4	10	3	4	7	5	2	1	3	3
	総数	600	-	1	3	2	7	7	7	14	9	11	14	10	6	4	5	5
037 衣ヶ原	男	31	-	-	-	-	-	-	-	-	-	-	-	-	-	-	-	1
	女	25	-	-	-	-	-	-	-	-	-	-	-	-	-	-	1	-
	総数	56	-	-	-	-	-	-	-	-	-	-	-	-	-	-	1	1
038 栄町	男	1,108	2	7	7	7	12	12	10	7	7	10	5	3	7	9	12	6
	女	1,018	6	7	4	8	11	8	8	8	7	8	6	7	9	8	2	12
	総数	2,126	8	14	11	15	23	20	18	15	14	18	11	10	16	17	14	18
039 桜町	男	171	-	1	-	-	-	-	1	-	1	1	1	1	2	-	-	1
	女	168	2	-	-	1	-	1	-	2	-	-	-	1	-	1	1	1
	総数	339	2	1	-	1	-	1	1	2	1	1	1	2	2	1	1	2
040 三軒町	男	1,263	4	6	8	12	9	10	17	5	10	8	10	12	11	20	10	15
	女	1,130	4	12	16	15	12	12	8	10	11	8	11	9	9	15	18	10
	総数	2,393	8	18	24	27	21	22	25	15	21	16	21	21	20	35	28	25
041 汐見町	男	345	-	-	1	-	-	1	2	4	4	4	3	-	5	4	4	7
	女	343	-	1	2	-	-	1	1	2	3	3	2	3	5	5	1	2
	総数	688	-	1	3	-	-	2	3	6	7	7	5	3	10	9	5	9
044 清水町	男	531	3	-	2	4	2	2	3	3	4	1	5	2	2	4	7	2
	女	517	-	2	6	2	2	4	1	3	3	5	3	6	2	3	6	3
	総数	1,048	3	2	8	6	4	6	4	6	7	6	8	8	4	7	13	5
045 下市場町	男	1,047	5	13	10	6	7	7	6	13	11	8	11	13	15	10	9	7
	女	848	1	2	2	8	5	7	14	9	9	6	10	8	11	11	3	13
	総数	1,895	6	15	12	14	12	14	20	22	20	14	21	21	26	21	12	20
046 下林町	男	1,079	7	11	11	5	17	17	10	9	10	10	18	11	13	18	19	10
	女	1,011	5	10	6	10	9	6	17	7	15	8	14	12	18	14	19	11
	総数	2,090	12	21	17	15	26	23	27	16	25	18	32	23	31	32	38	21
047 樹木町	男	303	1	1	2	5	8	8	6	4	7	4	5	2	3	3	3	1
	女	291	1	1	2	3	3	4	4	5	-	10	6	2	3	1	2	-
	総数	594	2	2	4	8	11	12	10	9	7	14	11	4	6	4	5	1
048 昭和町	男	461	2	6	5	2	5	6	2	9	2	4	3	1	5	4	2	4
	女	411	2	4	3	6	3	5	3	2	3	4	4	1	-	4	2	6
	総数	872	4	10	8	8	8	11	5	11	5	8	7	2	5	8	4	10

注：年齢計算は令和5年4月1日現在（学齢）

16	17	18	19	20 ～ 24	25 ～ 29	30 ～ 34	35 ～ 39	40 ～ 44	45 ～ 49	50 ～ 54	55 ～ 59	60 ～ 64	65 ～ 69	70 ～ 74	75 ～ 79	80 ～ 84	85 ～ 89	90 歳 以上	65 歳 以上 (再掲)	平均 年齢
6	4	2	2	34	32	34	62	56	51	49	43	53	39	23	22	17	13	12	126	44.39
1	3	7	8	15	33	27	59	47	49	49	46	36	23	31	29	25	33	20	161	46.28
7	7	9	10	49	65	61	121	103	100	98	89	89	62	54	51	42	46	32	287	45.34
17	11	20	15	141	214	141	108	119	134	135	156	110	66	61	49	39	15	3	233	40.55
13	15	19	12	116	138	126	88	88	112	147	167	89	63	69	62	48	32	16	290	43.40
30	26	39	27	257	352	267	196	207	246	282	323	199	129	130	111	87	47	19	523	41.91
3	4	5	4	24	31	22	25	18	26	53	36	33	17	26	19	11	4	2	79	46.70
2	4	2	5	21	19	13	14	10	23	38	36	23	18	25	25	11	8	5	92	48.55
5	8	7	9	45	50	35	39	28	49	91	72	56	35	51	44	22	12	7	171	47.56
1	-	-	-	3	14	16	6	1	-	1	2	-	-	-	-	-	-	-	-	32.14
-	-	-	-	2	5	1	-	-	-	-	1	-	-	-	1	-	-	-	1	32.18
1	-	-	-	5	19	17	6	1	-	1	3	-	-	-	1	-	-	-	1	32.15
21	19	24	25	109	128	175	189	229	180	210	126	115	93	114	102	84	44	22	459	41.44
19	19	23	18	105	121	159	178	148	180	154	123	111	100	129	134	79	60	39	541	43.97
40	38	47	43	214	249	334	367	377	360	364	249	226	193	243	236	163	104	61	1,000	42.66
11	12	11	8	115	125	101	113	131	143	126	107	72	68	52	45	34	11	9	219	41.05
10	13	17	16	68	86	73	94	111	111	122	93	62	54	47	59	37	30	12	239	43.03
21	25	28	24	183	211	174	207	242	254	248	200	134	122	99	104	71	41	21	458	41.97
14	16	19	22	91	112	110	123	134	150	158	147	98	84	90	64	58	17	6	319	43.37
19	17	17	13	61	72	82	109	114	131	129	104	83	77	81	72	49	35	19	333	44.96
33	33	36	35	152	184	192	232	248	281	287	251	181	161	171	136	107	52	25	652	44.10
1	1	1	1	9	28	18	25	26	31	23	17	21	16	13	8	9	5	4	55	42.67
1	-	-	3	9	10	13	32	26	19	19	14	23	14	10	10	19	8	8	69	45.24
2	1	1	4	18	38	31	57	52	50	42	31	44	30	23	18	28	13	12	124	43.92
-	-	-	1	-	6	5	2	3	3	1	2	-	3	2	1	-	1	-	7	44.03
1	-	-	-	6	2	3	1	1	3	-	1	1	1	1	2	1	-	-	5	40.60
1	-	-	1	6	8	8	3	4	6	1	3	1	4	3	3	1	1	-	12	42.50
6	7	9	10	71	86	70	89	75	83	82	86	68	64	52	53	40	18	16	243	45.01
8	13	15	13	62	56	42	62	66	51	101	82	70	40	51	56	57	34	20	258	47.04
14	20	24	23	133	142	112	151	141	134	183	168	138	104	103	109	97	52	36	501	45.98
2	3	-	2	9	17	9	13	10	11	13	14	12	9	14	4	12	4	4	47	49.20
1	1	2	2	11	14	10	7	7	7	11	9	10	9	12	16	12	10	7	66	53.04
3	4	2	4	20	31	19	20	17	18	24	23	22	18	26	20	24	14	11	113	51.10
19	23	12	20	78	91	91	82	101	105	117	90	60	51	65	43	32	15	1	207	41.44
6	12	12	18	67	70	76	52	74	94	109	68	51	59	67	42	37	21	15	241	42.87
25	35	24	38	145	161	167	134	175	199	226	158	111	110	132	85	69	36	16	448	42.12
6	8	2	5	21	18	16	28	19	36	38	17	22	12	22	14	14	5	3	70	44.61
2	4	6	7	32	17	15	20	19	34	32	23	15	19	18	20	12	12	5	86	46.47
8	12	8	12	53	35	31	48	38	70	70	40	37	31	40	34	26	17	8	156	45.54
3	5	3	6	34	20	34	30	32	32	46	55	33	29	25	47	26	20	5	152	49.48
4	7	5	4	33	25	24	30	21	31	54	42	26	16	43	40	36	21	4	160	49.54
7	12	8	10	67	45	58	60	53	63	100	97	59	45	68	87	62	41	9	312	49.51
14	7	5	9	72	93	69	83	83	73	87	66	69	50	45	32	25	9	5	166	41.08
6	2	4	5	49	62	47	77	58	58	85	46	59	38	40	27	35	14	17	171	44.25
20	9	9	14	121	155	116	160	141	131	172	112	128	88	85	59	60	23	22	337	42.50
18	9	10	8	46	59	56	93	105	79	103	73	62	47	30	39	26	16	4	162	40.64
8	15	10	16	44	53	59	68	92	100	91	47	49	42	32	50	33	12	9	178	41.34
26	24	20	24	90	112	115	161	197	179	194	120	111	89	62	89	59	28	13	340	40.98
-	4	3	5	16	13	19	31	16	13	21	20	10	16	23	15	5	9	1	69	40.96
1	3	1	1	13	14	22	22	24	18	14	16	9	16	17	13	13	16	11	86	46.12
1	7	4	6	29	27	41	53	40	31	35	36	19	32	40	28	18	25	12	155	43.49
3	1	3	2	28	52	39	48	40	26	33	27	25	13	14	22	14	5	4	72	40.96
3	-	4	4	21	41	28	43	20	30	25	28	12	13	16	29	16	12	14	100	44.93
6	1	7	6	49	93	67	91	60	56	58	55	37	26	30	51	30	17	18	172	42.83

E-6 町別年齢別人口（続き）

コード 町名	区分	総数	0 歳	1	2	3	4	5	6	7	8	9	10	11	12	13	14	15
049 白浜町	男	-	-	-	-	-	-	-	-	-	-	-	-	-	-	-	-	-
	女	-	-	-	-	-	-	-	-	-	-	-	-	-	-	-	-	-
	総数	-	-	-	-	-	-	-	-	-	-	-	-	-	-	-	-	-
050 新生町	男	482	2	3	-	1	-	3	3	3	3	2	2	2	6	6	5	3
	女	329	-	1	1	3	4	1	2	2	5	2	3	4	2	6	7	7
	総数	811	2	4	1	4	4	4	5	5	8	4	5	6	8	12	12	10
051 陣中町	男	854	2	8	3	5	6	11	6	6	14	5	2	8	6	8	8	9
	女	700	3	5	4	12	7	5	3	5	9	10	8	5	10	12	4	9
	総数	1,554	5	13	7	17	13	16	9	11	23	15	10	13	16	20	12	18
052 新町	男	675	3	6	1	4	7	4	5	3	4	9	4	4	5	6	4	6
	女	693	1	13	8	10	4	5	2	5	2	2	4	10	8	8	4	3
	総数	1,368	4	19	9	14	11	9	7	8	6	11	8	14	13	14	8	9
053 神明町	男	282	-	2	1	-	2	3	1	-	5	4	9	2	2	3	6	8
	女	286	1	1	-	-	-	3	3	1	1	3	-	6	4	3	6	3
	総数	568	1	3	1	-	2	6	4	1	6	7	9	8	6	6	12	11
054 水源町	男	1,564	2	5	19	9	12	17	15	17	17	15	22	22	8	15	12	10
	女	1,598	10	9	6	12	15	12	16	17	14	14	16	16	19	21	14	13
	総数	3,162	12	14	25	21	27	29	31	34	31	29	38	38	27	36	26	23
055 砂町	男	-	-	-	-	-	-	-	-	-	-	-	-	-	-	-	-	-
	女	-	-	-	-	-	-	-	-	-	-	-	-	-	-	-	-	-
	総数	-	-	-	-	-	-	-	-	-	-	-	-	-	-	-	-	-
056 聖心町	男	1,655	3	4	5	3	6	7	3	10	4	8	11	12	13	8	8	16
	女	787	4	3	4	3	4	8	4	4	4	6	9	8	12	12	5	8
	総数	2,442	7	7	9	6	10	15	7	14	8	14	20	20	25	20	13	24
058 千足町	男	804	3	3	9	8	7	7	7	7	6	6	3	5	3	8	9	9
	女	749	1	5	7	15	7	9	2	5	6	7	9	6	7	8	6	3
	総数	1,553	4	8	16	23	14	16	9	12	12	13	12	11	10	16	15	12
059 太平町	男	51	-	-	-	-	-	-	-	-	-	-	-	-	-	1	-	-
	女	28	-	-	-	-	-	-	-	1	-	-	-	-	-	-	-	-
	総数	79	-	-	-	-	-	-	-	1	-	-	-	-	-	1	-	-
060 高崎町	男	244	1	-	1	2	1	2	1	3	-	3	2	6	4	3	4	5
	女	227	-	-	1	1	-	-	3	1	3	3	3	1	2	-	2	4
	総数	471	1	-	2	3	1	2	4	4	3	6	5	7	6	3	6	9
062 高原町	男	431	-	2	1	-	1	3	4	2	5	4	5	6	3	5	7	6
	女	404	-	1	-	3	-	2	2	3	4	5	3	5	4	7	6	8
	総数	835	-	3	1	3	1	5	6	5	9	9	8	11	7	12	13	14
063 竹生町	男	256	-	2	1	2	-	1	-	-	-	-	-	1	3	1	1	-
	女	216	-	-	1	-	1	1	-	-	-	-	-	1	-	2	1	3
	総数	472	-	2	2	2	1	2	-	-	-	-	-	2	3	3	2	3
064 田代町	男	164	-	1	-	1	-	-	-	1	-	1	-	3	5	1	-	1
	女	111	-	1	-	1	1	-	-	-	1	-	1	-	2	3	1	1
	総数	275	-	2	-	2	1	-	-	1	1	1	1	3	7	4	1	2
065 田中町	男	3,173	9	12	13	16	19	32	32	25	37	18	28	12	23	24	23	21
	女	1,979	10	18	24	17	12	15	26	31	26	32	20	28	15	19	16	12
	総数	5,152	19	30	37	33	31	47	58	56	63	50	48	40	38	43	39	33
066 田町	男	-	-	-	-	-	-	-	-	-	-	-	-	-	-	-	-	-
	女	-	-	-	-	-	-	-	-	-	-	-	-	-	-	-	-	-
	総数	-	-	-	-	-	-	-	-	-	-	-	-	-	-	-	-	-
067 長興寺	男	431	2	1	3	1	2	3	4	2	5	3	5	5	4	5	4	6
	女	432	-	2	4	4	2	4	2	1	1	6	3	5	6	5	3	5
	総数	863	2	3	7	5	4	7	6	3	6	9	8	10	10	10	7	11
068 司町	男	553	-	4	5	4	8	2	5	2	4	2	7	5	3	4	11	4
	女	447	-	6	5	4	3	8	4	4	4	5	4	5	7	3	7	1
	総数	1,000	-	10	10	8	11	10	9	6	8	7	11	10	10	7	18	5

注：年齢計算は令和5年4月1日現在（学齢）

16	17	18	19	20 ～ 24	25 ～ 29	30 ～ 34	35 ～ 39	40 ～ 44	45 ～ 49	50 ～ 54	55 ～ 59	60 ～ 64	65 ～ 69	70 ～ 74	75 ～ 79	80 ～ 84	85 ～ 89	90 歳 以上	65 歳 以上 (再 掲)	平均 年齢
-	-	-	-	-	-	-	-	-	-	-	-	-	-	-	-	-	-	-	-	-
-	-	-	-	-	-	-	-	-	-	-	-	-	-	-	-	-	-	-	-	-
-	-	-	-	-	-	-	-	-	-	-	-	-	-	-	-	-	-	-	-	-
6	5	6	19	70	54	34	18	29	28	47	33	19	16	18	11	17	3	5	70	39.68
4	3	3	5	27	11	11	13	24	28	42	25	9	12	18	16	15	8	5	74	44.70
10	8	9	24	97	65	45	31	53	56	89	58	28	28	36	27	32	11	10	144	41.72
9	8	7	6	38	100	74	48	76	67	69	64	39	26	34	29	31	16	6	142	42.10
9	2	10	5	32	55	39	41	59	68	49	28	29	19	48	38	29	17	12	163	43.75
18	10	17	11	70	155	113	89	135	135	118	92	68	45	82	67	60	33	18	305	42.85
9	4	8	7	41	40	49	47	50	63	62	36	31	21	48	35	31	16	2	153	44.86
2	11	9	15	48	51	36	38	39	59	54	36	24	31	60	42	24	14	11	182	44.51
11	15	17	22	89	91	85	85	89	122	116	72	55	52	108	77	55	30	13	335	44.68
3	-	5	-	12	11	13	16	22	33	24	29	23	13	14	5	7	3	1	43	43.23
3	6	6	3	12	12	7	9	22	40	31	18	19	16	13	14	11	4	5	63	46.45
6	6	11	3	24	23	20	25	44	73	55	47	42	29	27	19	18	7	6	106	44.85
13	10	14	11	78	76	62	92	99	112	153	103	90	76	98	89	104	52	15	434	47.39
21	14	18	18	68	53	64	94	82	103	136	101	71	82	122	112	98	68	49	531	49.14
34	24	32	29	146	129	126	186	181	215	289	204	161	158	220	201	202	120	64	965	48.28
-	-	-	-	-	-	-	-	-	-	-	-	-	-	-	-	-	-	-	-	-
-	-	-	-	-	-	-	-	-	-	-	-	-	-	-	-	-	-	-	-	-
-	-	-	-	-	-	-	-	-	-	-	-	-	-	-	-	-	-	-	-	-
13	6	6	24	237	441	138	93	78	85	74	84	70	58	62	39	18	7	1	185	36.55
8	12	9	9	42	40	32	48	57	60	61	72	48	68	55	29	21	13	5	191	45.56
21	18	15	33	279	481	170	141	135	145	135	156	118	126	117	68	39	20	6	376	39.45
3	5	1	12	26	30	47	62	49	62	70	60	37	41	49	76	53	20	1	240	48.50
8	8	9	6	25	20	38	37	30	58	57	37	35	25	69	88	55	19	22	278	50.47
11	13	10	18	51	50	85	99	79	120	127	97	72	66	118	164	108	39	23	518	49.45
1	-	-	-	-	2	7	10	5	6	2	3	1	4	2	7	-	-	-	13	48.25
-	-	-	1	1	-	1	-	2	1	2	1	4	-	5	2	2	3	2	14	62.29
1	-	-	1	1	2	8	10	7	7	4	4	5	4	7	9	2	3	2	27	53.23
5	4	5	7	20	4	9	8	13	28	24	14	10	9	10	11	15	9	1	55	43.64
4	3	2	6	11	9	5	13	12	24	24	15	8	8	16	16	17	7	3	67	48.64
9	7	7	13	31	13	14	21	25	52	48	29	18	17	26	27	32	16	4	122	46.05
9	5	5	5	25	25	25	16	27	36	45	56	28	25	17	13	11	4	-	70	43.61
4	9	5	3	22	27	15	14	25	40	33	44	26	24	18	15	13	7	7	84	45.21
13	14	10	8	47	52	40	30	52	76	78	100	54	49	35	28	24	11	7	154	44.38
-	2	-	3	22	24	24	12	10	21	21	23	15	15	23	12	13	2	2	67	48.10
4	-	1	3	15	13	11	10	13	15	13	21	15	8	13	18	17	8	8	72	52.91
4	2	1	6	37	37	35	22	23	36	34	44	30	23	36	30	30	10	10	139	50.30
1	1	2	-	5	17	11	8	11	20	14	17	10	5	9	8	8	3	-	33	46.74
2	1	-	1	6	7	4	6	8	12	13	6	5	6	8	9	4	-	1	28	46.30
3	2	2	1	11	24	15	14	19	32	27	23	15	11	17	17	12	3	1	61	46.56
28	26	20	92	371	336	279	246	244	251	243	211	160	104	119	55	28	11	5	322	38.15
27	21	29	21	122	110	142	160	142	163	169	135	97	78	101	71	31	29	10	320	40.58
55	47	49	113	493	446	421	406	386	414	412	346	257	182	220	126	59	40	15	642	39.08
-	-	-	-	-	-	-	-	-	-	-	-	-	-	-	-	-	-	-	-	-
-	-	-	-	-	-	-	-	-	-	-	-	-	-	-	-	-	-	-	-	-
-	-	-	-	-	-	-	-	-	-	-	-	-	-	-	-	-	-	-	-	-
5	3	2	9	25	19	20	19	23	29	33	46	29	15	25	32	16	21	5	114	47.70
3	2	3	3	18	13	18	12	27	34	33	27	31	19	32	37	26	26	15	155	52.28
8	5	5	12	43	32	38	31	50	63	66	73	60	34	57	69	42	47	20	269	49.99
3	3	9	2	29	43	51	41	47	48	43	42	36	28	20	15	9	8	6	86	42.26
5	7	6	8	23	30	30	32	31	36	38	31	20	14	26	17	10	9	4	80	41.41
8	10	15	10	52	73	81	73	78	84	81	73	56	42	46	32	19	17	10	166	41.88

E-6 町別年齢別人口（続き）

コード 町名	区分	総数	0 歳	1	2	3	4	5	6	7	8	9	10	11	12	13	14	15
069 月見町	男	555	4	6	2	5	2	5	2	7	4	5	4	3	-	4	4	2
	女	485	2	2	1	2	1	3	2	5	6	4	3	6	6	3	5	6
	総数	1,040	6	8	3	7	3	8	4	12	10	9	7	9	6	7	9	8
070 土橋町	男	1,020	3	5	4	8	3	9	8	10	8	7	11	11	10	12	10	10
	女	880	2	6	5	6	12	9	8	7	7	16	7	8	12	6	8	9
	総数	1,900	5	11	9	14	15	18	16	17	15	23	18	19	22	18	18	19
071 貞宝町	男	7	-	-	-	-	-	-	-	-	-	-	-	-	1	-	-	-
	女	8	-	-	-	-	-	1	-	-	1	-	-	-	-	-	-	-
	総数	15	-	-	-	-	-	1	-	-	1	-	-	-	1	-	-	-
073 天王町	男	225	-	-	-	5	3	2	3	1	5	1	3	2	1	1	3	3
	女	217	-	3	2	3	1	1	3	3	4	2	2	1	1	-	2	2
	総数	442	-	3	2	8	4	3	6	4	9	3	5	3	2	1	5	5
075 東新町	男	1,105	4	5	7	7	6	7	7	8	11	13	6	9	17	13	10	7
	女	947	5	9	6	4	5	12	5	10	8	11	14	7	12	11	12	5
	総数	2,052	9	14	13	11	11	19	12	18	19	24	20	16	29	24	22	12
077 常盤町	男	263	-	-	1	3	2	4	2	2	4	-	1	3	3	4	-	1
	女	271	-	-	4	-	3	2	4	4	-	1	2	1	1	1	2	4
	総数	534	-	-	5	3	5	6	6	6	4	1	3	4	4	5	2	5
078 十塚町	男	379	-	2	1	1	-	1	5	1	3	-	4	2	1	7	5	1
	女	310	-	4	3	1	2	2	-	3	-	7	3	4	5	5	2	4
	総数	689	-	6	4	2	2	3	5	4	3	7	7	6	6	12	7	5
079 トヨタ町	男	794	-	-	-	-	-	-	-	-	-	-	-	-	-	-	-	-
	女	482	-	-	-	-	-	-	-	-	-	-	-	-	-	-	-	-
	総数	1,276	-	-	-	-	-	-	-	-	-	-	-	-	-	-	-	-
080 中島町	男	-	-	-	-	-	-	-	-	-	-	-	-	-	-	-	-	-
	女	-	-	-	-	-	-	-	-	-	-	-	-	-	-	-	-	-
	総数	-	-	-	-	-	-	-	-	-	-	-	-	-	-	-	-	-
081 錦町	男	167	-	1	-	-	-	1	1	-	-	1	3	-	1	-	3	1
	女	95	-	-	-	2	-	1	-	1	2	-	-	1	-	3	1	-
	総数	262	-	1	-	2	-	2	1	1	2	1	3	1	1	3	4	1
082 西新町	男	3	-	-	-	-	-	-	-	-	-	-	-	-	-	-	-	-
	女	3	-	-	-	-	-	-	-	-	-	-	-	-	-	-	-	-
	総数	6	-	-	-	-	-	-	-	-	-	-	-	-	-	-	-	-
083 西町	男	336	1	2	2	1	2	-	2	1	2	4	3	3	1	1	-	3
	女	306	1	1	1	-	1	2	3	1	-	3	-	1	1	2	4	1
	総数	642	2	3	3	1	3	2	5	2	2	7	3	4	2	3	4	4
084 西山町	男	351	1	1	1	2	1	3	1	3	4	3	3	3	4	1	3	2
	女	393	1	2	1	4	1	-	3	1	3	1	2	5	2	2	3	8
	総数	744	2	3	2	6	2	3	4	4	7	4	5	8	6	3	6	10
085 日南町	男	980	3	7	10	13	11	15	11	13	11	11	12	10	11	12	11	5
	女	898	2	10	9	4	7	7	16	5	8	7	9	11	15	7	9	14
	総数	1,878	5	17	19	17	18	22	27	18	19	18	21	21	26	19	20	19
088 白山町	男	307	-	1	-	2	5	4	5	2	1	2	2	1	2	2	-	2
	女	319	-	1	2	3	1	3	2	3	6	2	6	1	4	2	1	4
	総数	626	-	2	2	5	6	7	7	5	7	4	8	2	6	4	1	6
089 八幡町	男	25	1	-	-	-	1	-	-	1	-	-	-	-	-	1	-	-
	女	12	-	-	-	-	-	-	-	-	-	-	-	-	-	-	-	-
	総数	37	1	-	-	-	1	-	-	1	-	-	-	-	-	1	-	-
090 花丘町	男	20	-	-	-	-	-	-	-	-	-	-	-	1	-	1	1	1
	女	20	-	-	-	-	-	-	-	-	-	-	-	-	1	-	-	-
	総数	40	-	-	-	-	-	-	-	-	-	-	-	1	1	1	1	1
091 東梅坪町	男	1,254	2	8	9	8	7	4	8	3	9	8	7	13	9	8	19	8
	女	1,161	3	11	9	7	6	7	7	7	8	6	7	6	9	6	4	14
	総数	2,415	5	19	18	15	13	11	15	10	17	14	14	19	18	14	23	22

注：年齢計算は令和5年4月1日現在（学齢）

16	17	18	19	20 ～ 24	25 ～ 29	30 ～ 34	35 ～ 39	40 ～ 44	45 ～ 49	50 ～ 54	55 ～ 59	60 ～ 64	65 ～ 69	70 ～ 74	75 ～ 79	80 ～ 84	85 ～ 89	90 歳 以上	(再 掲) 65 歳 以上	平均 年 齢
4	4	1	3	30	49	61	51	42	37	43	41	39	19	18	19	16	13	6	91	43.18
2	8	1	6	30	35	30	34	25	35	46	32	25	13	32	27	27	14	6	119	46.16
6	12	2	9	60	84	91	85	67	72	89	73	64	32	50	46	43	27	12	210	44.57
9	12	7	9	52	85	90	67	85	82	97	64	59	46	46	34	25	14	8	173	42.51
11	7	3	12	42	73	51	54	60	76	64	57	42	42	60	40	27	16	15	200	43.95
20	19	10	21	94	158	141	121	145	158	161	121	101	88	106	74	52	30	23	373	43.18
-	-	-	-	-	-	-	1	1	-	-	-	-	-	1	1	1	-	1	4	59.43
-	-	-	-	-	-	-	2	-	-	-	-	-	1	-	2	-	-	1	4	50.00
-	-	-	-	-	-	-	3	1	-	-	-	-	1	1	3	1	-	2	8	54.40
1	2	5	-	9	7	10	14	16	19	12	16	9	11	14	19	19	8	1	72	48.15
1	1	1	3	10	5	8	13	12	16	15	10	14	9	20	19	19	8	3	78	50.19
2	3	6	3	19	12	18	27	28	35	27	26	23	20	34	38	38	16	4	150	49.15
6	6	10	10	45	80	86	78	85	89	75	74	57	50	85	68	39	15	10	267	45.32
11	4	4	11	29	59	53	51	72	57	65	57	58	44	83	58	49	31	15	280	47.41
17	10	14	21	74	139	139	129	157	146	140	131	115	94	168	126	88	46	25	547	46.28
-	-	-	2	16	12	20	19	9	18	21	15	25	18	20	16	11	7	4	76	48.71
2	-	3	2	9	19	10	12	17	15	15	18	24	21	20	24	12	11	8	96	51.43
2	-	3	4	25	31	30	31	26	33	36	33	49	39	40	40	23	18	12	172	50.09
2	4	1	1	23	42	30	34	30	43	42	29	17	19	13	9	5	1	-	47	41.96
3	3	3	4	18	20	17	23	27	29	29	12	17	18	16	13	6	4	3	60	42.65
5	7	4	5	41	62	47	57	57	72	71	41	34	37	29	22	11	5	3	107	42.27
100	110	112	107	42	308	12	2	-	-	-	-	-	-	1	-	-	-	-	1	21.65
11	16	15	66	286	86	1	-	-	-	-	-	-	-	-	-	-	-	-	1	22.04
111	126	127	173	328	394	13	2	-	-	-	-	-	-	1	-	-	-	-	1	21.80
-	-	-	-	-	-	-	-	-	-	-	-	-	-	-	-	-	-	-	-	-
-	-	-	-	-	-	-	-	-	-	-	-	-	-	-	-	-	-	-	-	-
-	-	-	-	-	-	-	-	-	-	-	-	-	-	-	-	-	-	-	-	-
-	1	2	2	14	34	21	12	7	11	16	12	6	5	4	2	2	3	1	17	39.03
-	-	1	2	8	9	8	8	4	4	10	9	6	2	5	5	2	-	1	15	42.35
-	1	3	4	22	43	29	20	11	15	26	21	12	7	9	7	4	3	2	32	40.23
-	-	-	-	-	-	-	-	-	-	-	1	-	1	-	-	-	-	1	2	72.00
-	-	-	-	-	-	-	-	-	-	-	2	-	-	-	-	-	1	-	1	67.67
-	-	-	-	-	-	-	-	-	-	-	3	-	1	-	-	-	1	1	3	69.83
-	1	-	2	21	32	26	23	15	25	23	24	35	26	18	16	10	6	5	81	47.26
3	-	1	1	14	22	15	8	14	15	25	35	16	14	11	24	21	24	21	115	55.12
3	1	1	3	35	54	41	31	29	40	48	59	51	40	29	40	31	30	26	196	51.01
2	8	5	5	27	13	11	11	19	29	41	45	20	21	15	24	13	4	2	79	46.69
3	2	6	14	36	23	15	11	19	28	44	41	15	24	24	26	13	5	5	97	46.05
5	10	11	19	63	36	26	22	38	57	85	86	35	45	39	50	26	9	7	176	46.35
11	9	14	9	53	56	53	91	75	77	91	81	60	45	38	25	12	7	7	134	40.30
8	5	7	8	51	41	54	67	96	78	80	70	47	33	41	22	27	12	11	146	42.34
19	14	21	17	104	97	107	158	171	155	171	151	107	78	79	47	39	19	18	280	41.27
1	1	1	5	10	17	16	29	22	22	21	19	16	20	30	24	14	7	1	96	48.75
1	2	2	5	18	15	16	24	19	18	23	9	19	23	25	27	14	13	5	107	48.39
2	3	3	10	28	32	32	53	41	40	44	28	35	43	55	51	28	20	6	203	48.56
1	-	-	-	1	1	4	5	2	-	1	1	2	2	1	-	-	-	-	3	36.72
-	-	-	-	2	-	1	1	-	-	1	2	1	3	-	-	-	1	-	4	52.00
1	-	-	-	3	1	5	6	2	-	2	3	3	5	1	-	-	1	-	7	41.68
-	-	-	1	2	-	-	1	2	-	-	1	-	1	4	4	-	-	-	9	48.15
-	-	-	-	1	1	1	2	1	2	1	1	2	2	3	2	-	-	-	7	51.90
-	-	-	1	3	1	1	3	3	2	1	2	2	3	7	6	-	-	-	16	50.03
9	12	10	17	92	109	135	88	86	95	101	94	60	63	59	45	32	14	3	216	42.30
10	13	19	10	94	115	76	48	75	95	113	82	53	49	59	54	42	24	13	241	43.93
19	25	29	27	186	224	211	136	161	190	214	176	113	112	118	99	74	38	16	457	43.09

E-6 町別年齢別人口（続き）

コード 町名	区分	総数	0 歳	1	2	3	4	5	6	7	8	9	10	11	12	13	14	15
093 久岡町	男	327	-	1	-	-	-	-	3	-	1	2	2	4	2	2	4	6
	女	284	1	-	-	1	-	-	3	3	3	3	2	2	4	2	4	3
	総数	611	1	1	-	1	-	-	6	3	4	5	4	6	6	4	8	9
094 日之出町	男	801	2	7	4	8	7	-	6	4	4	6	6	10	5	11	2	8
	女	650	3	7	5	8	4	8	5	1	8	4	2	3	7	6	6	6
	総数	1,451	5	14	9	16	11	8	11	5	12	10	8	13	12	17	8	14
096 平芝町	男	1,408	8	15	9	7	14	17	9	15	7	12	9	9	20	12	9	14
	女	1,317	3	12	13	14	5	19	15	12	8	19	11	8	8	13	6	10
	総数	2,725	11	27	22	21	19	36	24	27	15	31	20	17	28	25	15	24
097 平山町	男	731	3	6	4	7	11	10	6	13	5	6	8	4	13	9	6	7
	女	922	9	9	5	6	4	9	7	11	1	12	8	8	10	3	8	10
	総数	1,653	12	15	9	13	15	19	13	24	6	18	16	12	23	12	14	17
099 広久手町	男	982	-	8	4	4	4	8	7	4	5	14	6	15	14	12	9	11
	女	918	1	5	5	7	7	4	5	7	7	10	5	7	8	6	10	5
	総数	1,900	1	13	9	11	11	12	12	11	12	24	11	22	22	18	19	16
100 広路町	男	46	-	-	1	-	2	-	-	-	-	-	-	-	-	-	-	-
	女	30	-	-	1	-	-	1	-	-	-	-	-	-	-	-	-	-
	総数	76	-	-	2	-	2	1	-	-	-	-	-	-	-	-	-	-
101 深田町	男	847	2	10	11	10	4	3	4	5	4	7	5	3	6	4	5	9
	女	695	4	4	7	4	6	5	3	4	6	5	3	4	7	3	6	8
	総数	1,542	6	14	18	14	10	8	7	9	10	12	8	7	13	7	11	17
103 平和町	男	829	1	6	6	6	5	8	4	3	7	1	5	8	8	8	14	12
	女	769	2	6	4	2	10	7	5	5	5	3	3	8	4	9	9	9
	総数	1,598	3	12	10	8	15	15	9	8	12	4	8	16	12	17	23	21
105 細谷町	男	250	-	2	1	1	1	4	-	3	1	2	2	-	1	3	-	3
	女	159	-	1	-	-	-	1	2	4	-	2	1	2	3	-	1	1
	総数	409	-	3	1	1	1	5	2	7	1	4	3	2	4	3	1	4
106 本新町	男	601	1	6	4	6	5	1	4	6	7	6	5	7	3	6	4	7
	女	542	1	6	4	4	9	6	8	4	5	6	3	6	7	3	3	2
	総数	1,143	2	12	8	10	14	7	12	10	12	12	8	13	10	9	7	9
107 本地町	男	896	1	7	7	10	6	7	6	12	12	8	14	10	11	5	15	10
	女	854	6	3	1	8	4	9	3	4	13	6	15	11	9	13	7	11
	総数	1,750	7	10	8	18	10	16	9	16	25	14	29	21	20	18	22	21
108 前田町	男	70	-	2	3	-	2	1	2	-	2	-	-	1	-	-	-	-
	女	60	-	-	-	-	-	2	3	1	1	-	2	-	-	1	1	1
	総数	130	-	2	3	-	2	3	5	1	3	-	2	1	-	1	1	1
109 前山町	男	1,360	3	5	8	11	15	13	13	22	15	18	6	11	16	12	11	10
	女	1,219	2	6	12	10	8	12	20	9	8	14	9	9	19	11	12	14
	総数	2,579	5	11	20	21	23	25	33	31	23	32	15	20	35	23	23	24
110 松ヶ枝町	男	60	1	1	-	-	-	-	-	-	-	-	1	2	-	1	-	-
	女	46	-	-	-	1	-	-	1	-	1	-	-	1	-	-	-	1
	総数	106	1	1	-	1	-	-	1	-	1	-	1	3	-	1	-	1
111 丸根町	男	194	-	-	1	2	2	-	2	2	-	3	5	3	4	4	2	2
	女	193	1	-	-	1	2	2	1	4	2	7	4	4	5	2	3	1
	総数	387	1	-	1	3	4	2	3	6	2	10	9	7	9	6	5	3
112 丸山町	男	1,222	1	6	9	9	21	16	14	22	18	20	16	20	9	11	10	17
	女	1,500	3	8	7	10	19	11	17	18	15	13	10	12	16	15	15	11
	総数	2,722	4	14	16	19	40	27	31	40	33	33	26	32	25	26	25	28
113 瑞穂町	男	286	-	4	4	1	2	3	3	4	4	3	5	3	4	4	3	3
	女	229	1	-	2	-	-	3	3	6	1	1	4	-	1	4	-	2
	総数	515	1	4	6	1	2	6	6	10	5	4	9	3	5	8	3	5
116 緑ヶ丘	男	997	2	4	9	9	9	5	5	6	6	7	8	5	6	8	7	10
	女	820	3	7	5	6	5	6	5	3	10	7	7	11	14	14	16	11
	総数	1,817	5	11	14	15	14	11	10	9	16	14	15	16	20	22	23	21

注：年齢計算は令和5年4月1日現在（学齢）

16	17	18	19	20 ～ 24	25 ～ 29	30 ～ 34	35 ～ 39	40 ～ 44	45 ～ 49	50 ～ 54	55 ～ 59	60 ～ 64	65 ～ 69	70 ～ 74	75 ～ 79	80 ～ 84	85 ～ 89	90 歳 以上	65 歳 以上 (再掲)	平均 年齢
7	7	6	2	22	20	17	12	18	32	33	33	12	14	17	26	14	7	1	79	46.74
1	3	2	4	17	9	8	10	13	33	31	16	12	15	27	29	13	7	3	94	50.05
8	10	8	6	39	29	25	22	31	65	64	49	24	29	44	55	27	14	4	173	48.28
5	6	5	6	55	68	55	58	61	61	77	58	48	30	44	36	18	16	4	148	43.62
4	5	5	8	50	34	42	38	37	64	50	41	33	39	46	24	17	17	13	156	44.87
9	11	10	14	105	102	97	96	98	125	127	99	81	69	90	60	35	33	17	304	44.18
13	12	16	12	84	92	92	93	110	107	115	127	93	71	74	45	39	22	5	256	43.23
10	8	12	12	76	79	73	90	89	88	104	87	89	78	81	51	55	38	21	324	45.48
23	20	28	24	160	171	165	183	199	195	219	214	182	149	155	96	94	60	26	580	44.32
7	7	5	8	27	51	46	46	54	49	56	33	37	28	41	49	36	23	10	187	44.69
4	9	4	17	107	110	49	52	52	41	50	37	32	42	50	61	46	21	18	238	42.88
11	16	9	25	134	161	95	98	106	90	106	70	69	70	91	110	82	44	28	425	43.68
6	4	15	9	55	66	56	54	79	95	81	78	67	55	56	44	24	10	3	192	44.18
11	11	13	6	64	66	35	42	62	93	75	66	48	56	55	54	34	17	11	227	45.93
17	15	28	15	119	132	91	96	141	188	156	144	115	111	111	98	58	27	14	419	45.03
1	-	-	2	1	8	6	3	-	3	9	2	2	-	5	1	-	-	-	6	40.89
-	-	1	-	4	5	2	2	-	3	4	-	3	-	2	2	-	-	-	4	40.53
1	-	1	2	5	13	8	5	-	6	13	2	5	-	7	3	-	-	-	10	40.75
1	7	6	11	50	62	69	55	59	58	80	68	49	32	57	46	34	9	2	180	44.82
3	4	7	7	34	41	51	42	40	62	54	42	41	30	61	45	25	19	8	188	47.10
4	11	13	18	84	103	120	97	99	120	134	110	90	62	118	91	59	28	10	368	45.85
5	14	16	8	63	36	61	39	45	64	86	76	56	43	36	33	24	16	6	158	43.92
15	13	8	10	49	43	36	47	40	69	83	44	55	34	49	26	32	15	10	166	44.92
20	27	24	18	112	79	97	86	85	133	169	120	111	77	85	59	56	31	16	324	44.40
3	-	1	5	19	35	19	23	17	23	18	14	11	7	12	10	5	3	1	38	40.92
-	2	1	4	8	15	6	18	14	15	9	4	9	8	13	8	2	4	1	36	43.77
3	2	2	9	27	50	25	41	31	38	27	18	20	15	25	18	7	7	2	74	42.03
5	6	6	2	38	39	52	50	36	51	44	39	34	27	23	31	16	15	9	121	43.56
4	7	2	8	26	32	31	37	37	31	37	27	25	24	28	24	31	23	31	161	47.42
9	13	8	10	64	71	83	87	73	82	81	66	59	51	51	55	47	38	40	282	45.39
11	7	9	7	63	40	48	64	74	76	74	51	59	46	49	41	19	10	7	172	42.54
9	14	11	11	44	31	50	54	67	73	66	44	55	37	69	33	32	14	17	202	44.84
20	21	20	18	107	71	98	118	141	149	140	95	114	83	118	74	51	24	24	374	43.66
1	1	1	1	2	7	5	5	7	5	4	-	5	3	6	2	-	1	1	13	38.99
-	1	-	-	3	3	3	5	5	5	2	2	6	1	3	2	1	4	2	13	43.85
1	2	1	1	5	10	8	10	12	10	6	2	11	4	9	4	1	5	3	26	41.23
19	17	13	9	84	78	98	93	97	111	131	123	60	63	67	54	32	16	6	238	42.45
15	22	12	13	76	57	50	77	92	111	123	84	49	58	72	55	39	30	9	263	43.82
34	39	25	22	160	135	148	170	189	222	254	207	109	121	139	109	71	46	15	501	43.10
-	2	-	-	5	4	5	4	2	5	6	3	3	4	2	5	1	2	1	15	45.38
-	-	-	-	1	4	3	2	2	5	3	3	4	2	3	4	2	1	2	14	50.04
-	2	-	-	6	8	8	6	4	10	9	6	7	6	5	9	3	3	3	29	47.41
1	2	-	3	12	7	3	20	21	15	23	7	6	12	10	8	9	1	2	42	43.47
1	2	3	2	9	5	2	15	22	13	22	5	11	10	9	12	5	3	3	42	42.92
2	4	3	5	21	12	5	35	43	28	45	12	17	22	19	20	14	4	5	84	43.20
11	20	7	10	59	58	62	108	128	109	106	69	45	57	55	45	28	16	10	211	41.03
9	11	9	96	310	92	68	86	105	97	89	53	47	44	62	47	24	29	22	228	37.07
20	31	16	106	369	150	130	194	233	206	195	122	92	101	117	92	52	45	32	439	38.85
2	2	5	2	15	28	33	19	32	22	18	13	13	15	3	7	4	1	2	32	37.18
2	4	1	1	11	18	22	19	23	14	18	17	17	5	6	14	2	6	1	34	42.40
4	6	6	3	26	46	55	38	55	36	36	30	30	20	9	21	6	7	3	66	39.50
15	12	5	11	75	99	95	61	92	86	83	57	41	28	40	39	26	14	12	159	41.54
9	8	6	7	58	81	58	51	60	52	54	37	39	25	38	48	31	17	11	170	41.90
24	20	11	18	133	180	153	112	152	138	137	94	80	53	78	87	57	31	23	329	41.70

E-6 町別年齢別人口（続き）

コード 町名	区分	総数	0 歳	1	2	3	4	5	6	7	8	9	10	11	12	13	14	15
117 宮上町	男	1,653	6	12	12	9	19	12	21	6	18	18	17	19	25	21	17	17
	女	1,567	7	13	11	10	20	16	12	19	12	16	12	13	22	11	16	17
	総数	3,220	13	25	23	19	39	28	33	25	30	34	29	32	47	32	33	34
118 宮口町	男	408	1	3	3	2	5	5	4	3	5	4	3	1	-	2	1	2
	女	362	-	1	2	2	2	1	2	1	3	5	1	4	3	3	1	3
	総数	770	1	4	5	4	7	6	6	4	8	9	4	5	3	5	2	5
119 美山町	男	971	4	10	7	9	7	8	10	14	12	9	12	6	10	10	8	9
	女	804	4	5	10	3	8	9	4	12	7	13	8	11	11	12	13	10
	総数	1,775	8	15	17	12	15	17	14	26	19	22	20	17	21	22	21	19
120 宮町	男	623	6	4	2	4	3	3	2	3	3	2	7	4	3	5	4	9
	女	575	1	3	6	5	2	2	3	2	6	8	6	3	7	4	3	1
	総数	1,198	7	7	8	9	5	5	5	5	9	10	13	7	10	9	7	10
122 御幸町	男	73	-	1	2	1	-	1	-	1	2	1	-	-	5	-	2	2
	女	66	1	1	1	-	-	2	-	2	1	-	-	1	1	1	1	-
	総数	139	1	2	3	1	-	3	-	3	3	1	-	1	6	1	3	2
124 明和町	男	1,755	8	15	16	12	21	11	14	13	10	15	22	14	8	18	16	19
	女	1,715	8	12	14	13	15	14	17	12	17	16	13	9	22	17	12	21
	総数	3,470	16	27	30	25	36	25	31	25	27	31	35	23	30	35	28	40
125 元城町	男	322	-	2	1	2	-	1	1	3	-	-	1	-	3	2	1	2
	女	225	1	2	2	-	-	1	-	2	-	-	1	-	1	-	2	-
	総数	547	1	4	3	2	-	2	1	5	-	-	2	-	4	2	3	2
126 元町	男	3	-	-	-	-	-	-	-	-	-	-	-	-	-	-	-	-
	女	-	-	-	-	-	-	-	-	-	-	-	-	-	-	-	-	-
	総数	3	-	-	-	-	-	-	-	-	-	-	-	-	-	-	-	-
127 元宮町	男	127	1	1	-	-	1	-	-	-	2	1	4	2	-	1	-	4
	女	117	-	-	-	1	2	-	2	-	4	2	1	-	5	1	3	-
	総数	244	1	1	-	1	3	-	2	-	6	3	5	2	5	2	3	4
131 山之手	男	2,460	7	19	20	24	19	19	21	28	22	18	23	17	15	18	20	21
	女	2,093	3	14	15	16	24	17	17	24	15	17	29	12	15	16	28	15
	総数	4,553	10	33	35	40	43	36	38	52	37	35	52	29	30	34	48	36
132 横山町	男	376	2	2	5	2	4	13	4	6	6	6	2	4	6	4	4	1
	女	330	1	3	-	5	4	7	2	2	4	6	5	6	3	1	3	1
	総数	706	3	5	5	7	8	20	6	8	10	12	7	10	9	5	7	2
133 竜宮町	男	-	-	-	-	-	-	-	-	-	-	-	-	-	-	-	-	-
	女	-	-	-	-	-	-	-	-	-	-	-	-	-	-	-	-	-
	総数	-	-	-	-	-	-	-	-	-	-	-	-	-	-	-	-	-
134 若草町	男	197	-	1	-	-	2	1	-	1	1	1	-	-	1	1	2	2
	女	175	-	-	1	-	-	1	1	-	-	-	2	-	-	1	2	-
	総数	372	-	1	1	-	2	2	1	1	1	1	2	-	1	2	4	2
135 若宮町	男	413	3	2	-	1	2	2	4	2	2	2	3	1	3	3	2	3
	女	380	-	3	2	2	-	2	-	1	1	1	2	1	-	3	3	2
	総数	793	3	5	2	3	2	4	4	3	3	3	5	2	3	6	5	5
高橋地区																		
006 池田町	男	59	-	1	-	-	-	-	-	-	1	-	-	1	-	1	1	1
	女	71	-	1	1	-	1	-	-	-	-	-	-	2	-	1	1	-
	総数	130	-	2	1	-	1	-	-	-	1	-	-	3	-	2	2	1
007 市木町	男	2,606	8	17	14	22	18	18	18	28	21	18	19	21	28	29	23	26
	女	2,505	4	10	12	18	20	22	20	18	20	18	26	19	22	21	19	26
	総数	5,111	12	27	26	40	38	40	38	46	41	36	45	40	50	50	42	52
008 泉町	男	874	4	6	7	6	7	6	9	7	8	5	9	10	6	9	2	3
	女	867	5	2	8	6	16	-	8	8	6	9	7	4	10	8	5	11
	総数	1,741	9	8	15	12	23	6	17	15	14	14	16	14	16	17	7	14

注：年齢計算は令和5年4月1日現在（学齢）

16	17	18	19	20 ～ 24	25 ～ 29	30 ～ 34	35 ～ 39	40 ～ 44	45 ～ 49	50 ～ 54	55 ～ 59	60 ～ 64	65 ～ 69	70 ～ 74	75 ～ 79	80 ～ 84	85 ～ 89	90 歳 以上	65 歳 以上 (再掲)	平均 年齢
15	17	20	25	92	94	92	98	143	133	132	79	80	77	113	104	58	25	7	384	43.55
17	16	17	19	59	62	75	108	127	127	96	84	75	87	145	99	67	33	27	458	46.58
32	33	37	44	151	156	167	206	270	260	228	163	155	164	258	203	125	58	34	842	45.03
2	2	1	5	30	20	29	23	21	28	47	29	25	18	23	21	26	11	3	102	46.94
1	5	7	5	11	16	14	18	12	27	35	24	22	12	35	33	30	9	12	131	52.41
3	7	8	10	41	36	43	41	33	55	82	53	47	30	58	54	56	20	15	233	49.51
7	12	11	7	73	71	71	90	68	68	82	59	53	47	49	29	17	9	3	154	40.40
8	4	5	13	41	47	55	59	82	55	51	37	33	49	39	32	28	13	13	174	42.19
15	16	16	20	114	118	126	149	150	123	133	96	86	96	88	61	45	22	16	328	41.21
9	5	11	6	39	50	47	31	44	60	46	43	40	25	29	26	32	13	3	128	44.48
10	11	8	7	31	26	36	25	34	53	47	35	34	23	34	40	27	24	8	156	47.18
19	16	19	13	70	76	83	56	78	113	93	78	74	48	63	66	59	37	11	284	45.78
-	-	-	-	4	5	8	1	3	5	11	1	8	2	5	1	1	-	-	9	38.48
2	1	-	1	4	1	5	4	5	7	5	5	5	2	3	3	1	-	-	9	40.11
2	1	-	1	8	6	13	5	8	12	16	6	13	4	8	4	2	-	-	18	39.25
15	13	15	15	91	110	109	118	120	136	133	98	90	86	124	113	90	28	19	460	45.71
13	18	18	21	94	67	78	103	108	123	144	80	84	110	129	139	63	45	46	532	47.62
28	31	33	36	185	177	187	221	228	259	277	178	174	196	253	252	153	73	65	992	46.65
1	-	1	1	28	57	35	33	24	20	15	17	12	12	20	14	6	5	2	59	42.21
2	1	1	3	23	30	18	10	20	14	12	10	12	9	13	14	8	10	3	57	45.88
3	1	2	4	51	87	53	43	44	34	27	27	24	21	33	28	14	15	5	116	43.72
-	-	-	-	-	-	-	-	-	-	-	-	1	-	2	-	-	-	-	2	68.67
-	-	-	-	-	-	-	-	-	-	-	-	-	-	-	-	-	-	-	-	-
-	-	-	-	-	-	-	-	-	-	-	-	1	-	2	-	-	-	-	2	68.67
-	1	-	-	6	5	10	7	10	14	17	12	10	6	3	4	3	1	1	18	44.52
4	1	2	1	7	1	3	8	8	11	10	6	6	8	5	8	4	2	1	28	43.40
4	2	2	1	13	6	13	15	18	25	27	18	16	14	8	12	7	3	2	46	43.98
18	18	20	23	118	208	184	220	187	192	189	175	137	101	123	120	64	31	21	460	43.10
23	16	23	18	121	130	127	161	146	156	158	107	113	116	142	103	68	40	48	517	44.96
41	34	43	41	239	338	311	381	333	348	347	282	250	217	265	223	132	71	69	977	43.96
2	4	5	3	14	9	22	27	38	34	23	10	15	13	42	25	12	6	1	99	43.38
-	3	5	2	15	10	17	26	28	28	17	7	10	29	38	22	13	5	2	109	46.00
2	7	10	5	29	19	39	53	66	62	40	17	25	42	80	47	25	11	3	208	44.60
-	-	-	-	-	-	-	-	-	-	-	-	-	-	-	-	-	-	-	-	-
-	-	-	-	-	-	-	-	-	-	-	-	-	-	-	-	-	-	-	-	-
-	-	-	-	-	-	-	-	-	-	-	-	-	-	-	-	-	-	-	-	-
6	2	3	5	18	5	6	7	8	10	22	20	13	12	16	17	8	6	-	59	49.23
1	1	4	3	16	13	4	5	9	9	24	15	13	7	14	7	13	6	3	50	50.30
7	3	7	8	34	18	10	12	17	19	46	35	26	19	30	24	21	12	3	109	49.73
2	-	3	2	24	53	45	31	37	43	28	20	17	15	16	22	10	8	2	73	43.02
1	3	4	5	29	26	40	32	20	27	30	19	16	22	29	16	19	10	9	105	47.51
3	3	7	7	53	79	85	63	57	70	58	39	33	37	45	38	29	18	11	178	45.17
-	1	-	2	4	1	3	2	6	1	3	6	5	8	5	2	3	1	-	19	49.20
-	1	1	-	3	5	3	1	6	3	7	7	2	6	4	2	2	6	5	25	52.11
-	2	1	2	7	6	6	3	12	4	10	13	7	14	9	4	5	7	5	44	50.79
32	33	32	29	150	179	152	168	166	176	185	229	185	177	172	95	77	34	7	562	44.12
30	19	23	13	143	150	120	124	161	168	207	240	180	178	160	118	83	51	42	632	46.92
62	52	55	42	293	329	272	292	327	344	392	469	365	355	332	213	160	85	49	1,194	45.49
8	8	1	7	36	65	50	78	58	68	43	44	46	54	83	71	31	16	3	258	46.59
13	7	4	5	36	43	47	50	52	63	46	48	51	68	93	53	31	23	21	289	48.44
21	15	5	12	72	108	97	128	110	131	89	92	97	122	176	124	62	39	24	547	47.51

E-6 町別年齢別人口（続き）

コード 町名	区分	総数	0 歳	1	2	3	4	5	6	7	8	9	10	11	12	13	14	15
010 岩滝町	男女	469	2	4	4	4	2	4	7	4	5	5	8	11	7	9	6	11
	男女	470	-	2	3	2	5	2	5	3	7	6	4	7	10	8	7	3
	総数	939	2	6	7	6	7	6	12	7	12	11	12	18	17	17	13	14
011 上野町	男女	1,070	4	15	9	14	19	12	16	15	7	9	11	16	9	19	8	8
	男女	1,030	9	18	14	21	11	10	15	12	17	14	15	17	4	10	9	8
	総数	2,100	13	33	23	35	30	22	31	27	24	23	26	33	13	29	17	16
017 大見町	男女	136	-	1	1	3	-	-	3	-	5	-	1	2	-	4	2	1
	男女	120	-	1	-	1	3	-	2	-	-	1	1	-	4	1	1	2
	総数	256	-	2	1	4	3	-	5	-	5	1	2	2	4	5	3	3
021 神池町	男女	820	3	4	4	5	6	8	3	9	7	6	11	12	5	10	8	8
	男女	900	3	6	7	4	3	9	10	8	12	5	13	9	8	10	10	10
	総数	1,720	6	10	11	9	9	17	13	17	19	11	24	21	13	20	18	18
023 川田町	男女	7	-	-	-	-	-	1	-	-	-	-	-	-	-	1	-	-
	男女	9	-	-	-	-	-	-	-	-	-	-	2	-	-	-	1	-
	総数	16	-	-	-	-	-	1	-	-	-	-	2	-	-	1	1	-
028 京ヶ峰	男女	850	2	8	3	6	5	6	1	9	5	6	5	8	6	12	9	2
	男女	914	1	3	5	6	3	6	3	5	4	6	4	4	5	-	6	8
	総数	1,764	3	11	8	12	8	12	4	14	9	12	9	12	11	12	15	10
033 古瀬間町	男女	782	2	2	2	2	5	4	6	7	5	4	9	5	7	7	11	8
	男女	760	2	2	3	4	6	8	6	5	6	7	6	8	9	8	7	8
	総数	1,542	4	4	5	6	11	12	12	12	11	11	15	13	16	15	18	16
034 琴平町	男女	22	-	-	-	-	-	-	-	1	-	1	1	-	-	1	-	-
	男女	17	-	-	-	-	1	-	-	-	-	1	-	-	-	-	-	-
	総数	39	-	-	-	-	1	-	-	1	-	2	1	-	-	1	-	-
042 志賀町	男女	1,555	1	6	5	8	3	11	16	7	14	13	11	20	18	20	13	28
	男女	1,621	2	1	5	3	11	7	8	10	6	19	8	15	14	14	18	25
	総数	3,176	3	7	10	11	14	18	24	17	20	32	19	35	32	34	31	53
043 渋谷町	男女	596	2	4	8	4	7	6	5	8	4	4	5	7	6	3	2	6
	男女	608	1	6	4	6	3	4	3	6	2	10	7	3	5	6	6	5
	総数	1,204	3	10	12	10	10	10	8	14	6	14	12	10	11	9	8	11
057 千石町	男女	130	4	2	2	3	4	1	-	-	3	1	-	2	-	1	-	2
	男女	127	2	7	2	1	3	3	2	1	-	5	1	1	-	-	-	-
	総数	257	6	9	4	4	7	4	2	1	3	6	1	3	-	1	-	2
061 高橋町	男女	402	2	1	4	5	3	4	3	6	7	6	5	7	8	5	2	5
	男女	414	-	2	1	10	4	1	7	4	5	7	9	11	10	10	4	4
	総数	816	2	3	5	15	7	5	10	10	12	13	14	18	18	15	6	9
072 寺部町	男女	763	4	8	10	7	8	13	13	15	11	14	12	13	9	18	8	9
	男女	767	1	10	9	9	10	16	11	7	11	16	10	21	7	14	5	10
	総数	1,530	5	18	19	16	18	29	24	22	22	30	22	34	16	32	13	19
074 渡合町	男女	80	-	-	-	-	-	-	-	-	1	2	-	-	3	1	1	1
	男女	80	-	1	-	-	-	2	1	1	-	-	1	-	-	-	1	1
	総数	160	-	1	-	-	-	2	1	1	1	2	1	-	3	1	2	2
076 百々町	男女	600	-	5	1	-	1	3	1	3	5	1	6	4	7	7	6	4
	男女	642	1	-	1	2	2	2	2	4	9	6	6	12	10	5	10	14
	総数	1,242	1	5	2	2	3	5	3	7	14	7	12	16	17	12	16	18
086 野見町	男女	412	1	4	-	2	4	3	3	3	3	5	3	5	4	6	2	3
	男女	436	2	3	4	5	5	4	5	6	6	5	4	2	1	6	6	4
	総数	848	3	7	4	7	9	7	8	9	9	10	7	7	5	12	8	7
087 野見山町	男女	1,119	1	2	6	3	7	6	10	7	8	11	8	8	10	10	7	15
	男女	1,188	2	6	5	5	12	5	6	13	6	15	6	9	13	16	10	13
	総数	2,307	3	8	11	8	19	11	16	20	14	26	14	17	23	26	17	28
092 東山町	男女	1,693	4	15	18	30	27	20	39	28	24	30	17	29	13	23	21	13
	男女	1,962	2	15	13	17	25	22	23	32	24	24	24	24	25	27	21	19
	総数	3,655	6	30	31	47	52	42	62	60	48	54	41	53	38	50	42	32

注：年齢計算は令和5年4月1日現在（学齢）

16	17	18	19	20 ～ 24	25 ～ 29	30 ～ 34	35 ～ 39	40 ～ 44	45 ～ 49	50 ～ 54	55 ～ 59	60 ～ 64	65 ～ 69	70 ～ 74	75 ～ 79	80 ～ 84	85 ～ 89	90 歳 以上	65 歳 以上 (再掲)	平均 年齢
3	8	4	2	21	15	12	30	35	33	51	22	6	17	28	34	44	9	2	134	45.11
3	5	7	4	14	21	5	27	32	39	41	16	16	26	36	62	27	9	6	166	48.79
6	13	11	6	35	36	17	57	67	72	92	38	22	43	64	96	71	18	8	300	46.95
9	6	5	6	68	84	90	110	91	81	73	62	37	47	51	28	22	8	1	157	38.67
11	4	7	7	40	91	103	69	90	65	69	57	34	37	50	45	23	11	13	179	39.24
20	10	12	13	108	175	193	179	181	146	142	119	71	84	101	73	45	19	14	336	38.95
-	-	1	-	4	11	9	10	16	5	10	6	2	10	10	9	7	2	1	39	44.63
1	1	1	1	5	1	4	13	8	5	10	1	9	11	8	7	10	3	4	43	49.84
1	1	2	1	9	12	13	23	24	10	20	7	11	21	18	16	17	5	5	82	47.07
11	13	6	11	49	43	39	47	58	55	66	62	31	29	42	57	51	30	11	220	46.34
9	7	6	8	45	35	40	35	45	71	73	59	42	44	63	76	81	23	11	298	49.01
20	20	12	19	94	78	79	82	103	126	139	121	73	73	105	133	132	53	22	518	47.74
-	-	-	-	-	-	-	-	2	2	-	-	-	-	-	-	-	1	-	1	40.14
-	-	1	-	-	-	-	-	1	3	-	-	-	-	-	1	-	-	-	1	34.44
-	-	1	-	-	-	-	-	3	5	-	-	-	-	-	1	-	1	-	2	36.94
5	6	7	6	38	60	36	39	65	57	65	56	64	59	67	52	43	27	5	253	48.60
7	6	8	3	57	51	41	37	52	60	66	59	66	54	85	74	61	45	13	332	52.23
12	12	15	9	95	111	77	76	117	117	131	115	130	113	152	126	104	72	18	585	50.48
7	7	9	4	28	17	15	34	66	81	36	25	25	34	147	109	40	11	1	342	52.62
5	9	5	5	21	13	19	34	53	59	30	26	35	95	149	55	27	13	12	351	52.59
12	16	14	9	49	30	34	68	119	140	66	51	60	129	296	164	67	24	13	693	52.60
1	-	-	-	1	2	2	2	1	2	1	2	-	3	-	-	1	-	-	4	39.64
-	-	-	1	-	-	1	2	2	1	-	1	3	2	-	1	1	-	-	4	47.71
1	-	-	1	1	2	3	4	3	3	1	3	3	5	-	1	2	-	-	8	43.15
22	27	15	24	63	34	44	38	102	177	137	71	47	44	157	213	99	34	13	560	50.23
22	17	26	15	68	33	29	51	113	158	104	54	57	93	253	192	98	51	21	708	53.13
44	44	41	39	131	67	73	89	215	335	241	125	104	137	410	405	197	85	34	1,268	51.71
3	5	4	5	32	46	43	44	40	28	51	35	27	33	49	31	17	16	6	152	44.67
4	7	9	6	31	45	43	39	38	36	50	25	36	29	41	34	26	24	8	162	45.74
7	12	13	11	63	91	86	83	78	64	101	60	63	62	90	65	43	40	14	314	45.21
2	-	-	-	3	15	26	19	8	8	5	10	1	3	1	2	-	1	1	8	33.75
1	1	-	1	6	20	18	12	8	7	3	4	1	5	2	4	3	2	1	17	33.72
3	1	-	1	9	35	44	31	16	15	8	14	2	8	3	6	3	3	2	25	33.73
8	3	1	6	11	14	23	29	42	36	27	24	17	14	19	19	20	15	1	88	43.44
3	2	2	2	13	20	14	29	29	32	23	18	20	26	18	32	19	10	13	118	44.95
11	5	3	8	24	34	37	58	71	68	50	42	37	40	37	51	39	25	14	206	44.21
6	10	8	4	21	32	59	72	76	67	58	41	26	27	27	22	15	14	6	111	38.72
10	11	8	11	23	34	51	54	67	68	44	31	34	22	40	31	24	20	17	154	40.75
16	21	16	15	44	66	110	126	143	135	102	72	60	49	67	53	39	34	23	265	39.74
2	1	-	-	1	1	6	5	3	7	5	3	6	11	9	5	2	2	2	31	51.65
1	-	1	-	3	1	-	9	4	4	3	3	9	9	8	4	3	5	5	34	54.86
3	1	1	-	4	2	6	14	7	11	8	6	15	20	17	9	5	7	7	65	53.26
7	14	9	14	73	32	13	15	34	46	94	69	21	22	35	15	21	8	4	105	43.92
12	7	14	18	77	21	5	20	32	69	99	38	21	27	29	24	19	13	11	123	42.99
19	21	23	32	150	53	18	35	66	115	193	107	42	49	64	39	40	21	15	228	43.44
4	2	2	4	20	25	14	32	28	19	44	30	18	30	30	27	17	11	4	119	47.41
3	1	5	8	20	13	20	28	23	35	34	19	20	31	28	27	27	13	13	139	47.59
7	3	7	12	40	38	34	60	51	54	78	49	38	61	58	54	44	24	17	258	47.50
11	9	15	20	52	47	42	49	67	104	101	76	63	45	76	70	77	67	9	344	49.69
16	14	20	9	41	46	42	40	61	92	99	64	48	62	108	98	95	55	36	454	51.58
27	23	35	29	93	93	84	89	128	196	200	140	111	107	184	168	172	122	45	798	50.66
20	25	23	21	80	53	75	106	125	125	128	108	74	51	89	102	79	48	10	379	42.22
19	17	30	27	99	71	88	129	139	175	130	99	68	84	126	125	114	67	18	534	44.85
39	42	53	48	179	124	163	235	264	300	258	207	142	135	215	227	193	115	28	913	43.63

E-6 町別年齢別人口（続き）

コード 町名	区分	総数	0 歳	1	2	3	4	5	6	7	8	9	10	11	12	13	14	15
095 平井町	男	276	1	-	6	1	3	2	2	1	5	2	4	5	3	4	2	2
	女	256	1	2	2	1	2	1	2	2	5	3	6	-	3	1	1	3
	総数	532	2	2	8	2	5	3	4	3	10	5	10	5	6	5	3	5
098 広川町	男	574	6	6	5	5	3	9	5	6	2	3	4	4	4	5	7	9
	女	520	2	4	8	7	5	7	7	5	7	4	6	4	4	4	6	8
	総数	1,094	8	10	13	12	8	16	12	11	9	7	10	8	8	9	13	17
102 扶桑町	男	332	-	2	3	4	5	4	3	9	1	3	4	2	6	3	3	3
	女	309	-	3	5	2	4	8	3	6	4	1	2	3	-	4	-	3
	総数	641	-	5	8	6	9	12	6	15	5	4	6	5	6	7	3	6
104 宝来町	男	480	-	1	1	1	2	-	4	1	1	-	5	2	5	3	6	11
	女	487	1	-	1	4	2	1	3	-	-	1	2	2	2	11	6	6
	総数	967	1	1	2	5	4	1	7	1	1	1	7	4	7	14	12	17
114 水間町	男	13	-	-	-	-	-	-	-	-	-	-	-	-	-	-	-	-
	女	17	-	-	-	-	1	-	-	-	-	1	-	-	-	1	-	-
	総数	30	-	-	-	-	1	-	-	-	-	1	-	-	-	1	-	-
115 御立町	男	342	3	3	2	2	3	1	5	4	6	1	3	2	4	5	5	3
	女	342	-	2	1	2	-	3	1	4	5	3	5	3	6	5	4	2
	総数	684	3	5	3	4	3	4	6	8	11	4	8	5	10	10	9	5
121 宮前町	男	5	-	-	-	-	-	-	-	-	-	-	-	-	-	-	-	-
	女	11	-	-	-	1	-	-	-	-	-	-	-	-	-	-	-	-
	総数	16	-	-	-	1	-	-	-	-	-	-	-	-	-	-	-	-
123 室町	男	219	-	1	1	1	-	2	7	-	1	3	1	-	-	4	1	2
	女	178	1	-	2	-	-	2	1	1	2	1	1	-	2	-	1	-
	総数	397	1	1	3	1	-	4	8	1	3	4	2	-	2	4	2	2
128 森町	男	150	1	4	2	3	4	6	1	2	-	1	1	3	-	3	1	2
	女	155	2	7	4	1	1	2	2	1	3	-	1	2	1	3	1	2
	総数	305	3	11	6	4	5	8	3	3	3	1	2	5	1	6	2	4
129 社町	男	-	-	-	-	-	-	-	-	-	-	-	-	-	-	-	-	-
	女	-	-	-	-	-	-	-	-	-	-	-	-	-	-	-	-	-
	総数	-	-	-	-	-	-	-	-	-	-	-	-	-	-	-	-	-
130 矢並町	男	348	1	1	1	1	4	2	1	5	1	2	4	4	4	3	5	2
	女	312	1	-	4	1	1	1	1	2	1	5	2	3	3	4	5	1
	総数	660	2	1	5	2	5	3	2	7	2	7	6	7	7	7	10	3
136 高上	男	956	2	10	6	8	9	4	10	6	7	7	8	7	10	3	5	15
	女	888	1	5	10	4	6	3	8	7	8	10	2	13	8	11	9	6
	総数	1,844	3	15	16	12	15	7	18	13	15	17	10	20	18	14	14	21
137 美里	男	3,850	10	38	32	20	29	24	32	34	28	38	30	29	37	31	35	54
	女	3,727	10	19	21	21	26	28	34	29	33	24	24	34	33	33	35	46
	総数	7,577	20	57	53	41	55	52	66	63	61	62	54	63	70	64	70	100
138 双美町	男	373	2	6	1	4	1	5	3	5	3	-	2	1	3	2	4	4
	女	352	1	1	3	3	2	-	3	-	2	2	1	-	1	-	1	2
	総数	725	3	7	4	7	3	5	6	5	5	2	3	1	4	2	5	6
139 美和町	男	840	-	8	12	9	9	14	15	7	18	17	18	18	18	15	23	26
	女	1,052	5	6	9	6	9	5	13	10	19	16	13	11	21	27	17	27
	総数	1,892	5	14	21	15	18	19	28	17	37	33	31	29	39	42	40	53
140 五ヶ丘	男	2,956	6	20	16	19	18	28	23	25	26	24	26	24	24	17	19	27
	女	2,901	6	18	23	26	14	16	21	20	21	13	14	18	18	11	18	12
	総数	5,857	12	38	39	45	32	44	44	45	47	37	40	42	42	28	37	39
上郷地区																		
200 畝部西町	男	765	1	6	6	8	5	5	4	5	5	6	4	6	9	11	2	8
	女	856	6	3	2	8	7	4	7	6	8	11	3	5	7	8	10	5
	総数	1,621	7	9	8	16	12	9	11	11	13	17	7	11	16	19	12	13

注：年齢計算は令和5年4月1日現在（学齢）

16	17	18	19	20 ～ 24	25 ～ 29	30 ～ 34	35 ～ 39	40 ～ 44	45 ～ 49	50 ～ 54	55 ～ 59	60 ～ 64	65 ～ 69	70 ～ 74	75 ～ 79	80 ～ 84	85 ～ 89	90 歳 以上	(再 掲) 65 歳 以上	平 均 年 齢
6	5	4	3	13	22	8	20	15	15	27	19	14	10	20	13	9	7	3	62	43.42
1	4	1	4	13	9	14	12	15	19	17	20	11	18	17	14	14	8	10	81	48.30
7	9	5	7	26	31	22	32	30	34	44	39	25	28	37	27	23	15	13	143	45.77
5	4	7	10	35	57	49	45	46	47	43	44	16	21	30	17	7	5	3	83	39.53
4	2	4	7	39	47	52	39	40	29	39	31	24	18	17	15	7	6	12	75	39.20
9	6	11	17	74	104	101	84	86	76	82	75	40	39	47	32	14	11	15	158	39.37
6	7	1	5	25	22	20	17	23	22	19	22	14	25	20	8	9	5	7	74	41.63
2	4	5	4	12	15	19	15	18	18	20	21	16	16	22	17	12	12	13	92	46.77
8	11	6	9	37	37	39	32	41	40	39	43	30	41	42	25	21	17	20	166	44.11
4	6	5	1	19	17	13	12	18	45	56	35	17	17	23	44	71	30	4	189	54.83
7	3	6	5	17	8	9	13	13	52	41	32	12	17	40	78	64	20	8	227	56.67
11	9	11	6	36	25	22	25	31	97	97	67	29	34	63	122	135	50	12	416	55.76
-	-	-	-	-	-	-	-	1	3	3	1	-	2	-	-	2	-	1	5	61.00
1	-	-	-	-	-	2	1	1	1	2	-	-	-	1	3	2	-	-	6	47.35
1	-	-	-	-	-	2	1	2	4	5	1	-	2	1	3	4	-	1	11	53.27
5	4	3	5	18	13	15	24	18	34	28	18	16	14	26	14	19	9	7	89	45.37
7	2	5	3	12	21	22	18	30	24	25	8	20	16	26	13	19	16	9	99	46.94
12	6	8	8	30	34	37	42	48	58	53	26	36	30	52	27	38	25	16	188	46.15
-	-	-	-	-	-	-	1	-	-	-	1	1	-	-	1	1	-	-	2	63.00
-	-	-	-	2	1	-	-	-	-	1	1	1	-	-	1	2	1	-	4	51.91
-	-	-	-	2	1	-	1	-	-	1	2	2	-	-	2	3	1	-	6	55.38
2	1	3	-	8	10	11	10	10	15	23	14	24	12	27	13	10	2	-	64	49.44
1	3	1	2	9	9	13	10	9	9	13	10	15	11	20	11	7	6	5	60	50.61
3	4	4	2	17	19	24	20	19	24	36	24	39	23	47	24	17	8	5	124	49.97
1	2	-	1	4	12	11	13	11	10	11	7	3	4	11	7	3	3	2	30	39.63
-	-	1	-	7	15	14	10	14	6	9	5	4	4	11	13	2	3	4	37	40.84
1	2	1	1	11	27	25	23	25	16	20	12	7	8	22	20	5	6	6	67	40.25
-	-	-	-	-	-	-	-	-	-	-	-	-	-	-	-	-	-	-	-	-
-	-	-	-	-	-	-	-	-	-	-	-	-	-	-	-	-	-	-	-	-
-	-	-	-	-	-	-	-	-	-	-	-	-	-	-	-	-	-	-	-	-
7	5	3	3	21	10	9	13	23	26	27	19	14	21	26	41	25	9	5	127	50.20
2	3	2	2	11	11	7	12	14	24	27	14	13	23	41	31	20	13	7	135	53.50
9	8	5	5	32	21	16	25	37	50	54	33	27	44	67	72	45	22	12	262	51.76
10	11	13	11	59	74	67	61	64	59	82	77	42	37	47	55	44	22	4	209	44.02
13	10	5	8	61	49	43	42	55	63	100	55	28	45	67	59	36	27	11	245	46.42
23	21	18	19	120	123	110	103	119	122	182	132	70	82	114	114	80	49	15	454	45.17
29	32	41	35	197	274	232	229	275	316	330	234	172	153	298	260	147	75	20	953	45.18
42	43	42	40	195	228	188	202	233	302	283	215	158	227	351	224	173	77	54	1,106	46.99
71	75	83	75	392	502	420	431	508	618	613	449	330	380	649	484	320	152	74	2,059	46.07
3	2	2	6	23	16	8	12	10	21	40	34	8	11	11	16	69	32	3	142	52.51
1	3	4	8	18	10	11	10	4	26	33	21	8	12	12	69	67	12	1	173	57.49
4	5	6	14	41	26	19	22	14	47	73	55	16	23	23	85	136	44	4	315	54.93
21	25	11	15	39	21	23	36	67	89	51	34	18	18	44	37	44	15	5	163	38.26
21	16	19	11	38	44	48	65	85	96	70	39	26	34	60	56	61	31	18	260	42.82
42	41	30	26	77	65	71	101	152	185	121	73	44	52	104	93	105	46	23	423	40.79
16	21	16	21	92	84	183	257	147	94	113	117	294	535	391	127	46	36	24	1,159	50.05
15	14	14	15	81	74	159	219	128	98	132	177	546	466	218	79	64	70	63	960	52.07
31	35	30	36	173	158	342	476	275	192	245	294	840	1,001	609	206	110	106	87	2,119	51.05
8	13	14	16	66	60	33	38	37	55	72	44	47	26	38	48	41	15	3	171	43.95
10	9	15	7	56	44	44	44	29	65	69	53	45	40	66	65	51	26	18	266	48.05
18	22	29	23	122	104	77	82	66	120	141	97	92	66	104	113	92	41	21	437	46.11

E-6 町別年齢別人口（続き）

コード 町名	区分	総数	0 歳	1	2	3	4	5	6	7	8	9	10	11	12	13	14	15
201 畷部東町	男	1,169	3	6	4	8	9	13	11	10	5	13	11	12	15	10	9	18
	女	1,154	3	6	6	12	7	6	12	8	11	7	10	17	12	5	14	12
	総数	2,323	6	12	10	20	16	19	23	18	16	20	21	29	27	15	23	30
202 永覚町	男	783	2	4	7	3	10	8	8	12	7	7	9	10	8	10	5	10
	女	693	1	8	7	6	5	8	7	8	8	12	5	6	7	14	9	9
	総数	1,476	3	12	14	9	15	16	15	20	15	19	14	16	15	24	14	19
203 永覚新町	男	1,519	3	8	11	16	8	6	6	11	10	11	11	7	4	11	13	14
	女	1,259	3	14	6	8	8	11	11	7	9	8	11	8	11	13	14	12
	総数	2,778	6	22	17	24	16	17	17	18	19	19	22	15	15	24	27	26
204 駕鴨町	男	2,305	6	21	14	21	22	19	24	21	19	21	17	24	25	36	23	25
	女	2,103	6	15	16	14	19	21	23	21	20	19	24	19	16	20	25	24
	総数	4,408	12	36	30	35	41	40	47	42	39	40	41	43	41	56	48	49
205 和会町	男	1,288	2	6	6	4	3	8	12	13	5	15	9	12	18	24	7	16
	女	1,233	2	5	5	15	12	5	11	7	11	14	8	13	11	14	13	15
	総数	2,521	4	11	11	19	15	13	23	20	16	29	17	25	29	38	20	31
206 上郷町	男	1,886	6	17	17	12	20	14	21	12	12	23	15	20	27	15	19	21
	女	1,785	9	18	18	18	17	15	15	10	20	22	21	16	22	15	10	18
	総数	3,671	15	35	35	30	37	29	36	22	32	45	36	36	49	30	29	39
207 幸町	男	457	-	7	4	3	5	6	5	3	10	10	5	6	9	7	7	4
	女	452	1	3	7	9	8	9	5	3	4	7	4	5	11	4	10	3
	総数	909	1	10	11	12	13	15	10	6	14	17	9	11	20	11	17	7
208 大成町	男	135	1	1	3	2	1	4	1	1	1	1	4	1	1	2	2	1
	女	113	-	2	1	4	1	-	-	-	1	1	1	-	-	-	2	-
	総数	248	1	3	4	6	2	4	1	1	2	2	5	1	1	2	4	1
209 渡刈町	男	813	3	2	4	4	7	5	7	7	2	6	4	8	11	6	10	10
	女	824	1	8	10	7	6	6	4	2	7	9	6	9	8	5	11	8
	総数	1,637	4	10	14	11	13	11	11	9	9	15	10	17	19	11	21	18
210 配津町	男	564	2	6	3	2	5	3	6	2	7	8	6	8	5	14	9	6
	女	548	3	3	3	2	11	5	4	5	5	15	3	5	12	7	10	12
	総数	1,112	5	9	6	4	16	8	10	7	12	23	9	13	17	21	19	18
211 広美町	男	306	1	1	3	2	2	2	1	1	6	1	8	6	4	1	4	2
	女	320	-	3	2	-	2	2	1	6	1	1	5	9	5	6	3	3
	総数	626	1	4	5	2	4	4	2	7	7	2	13	15	9	7	7	5
212 福受町	男	480	-	5	6	5	1	4	9	4	6	5	4	2	10	4	12	2
	女	396	1	4	1	1	4	2	4	9	3	5	6	6	5	5	5	3
	総数	876	1	9	7	6	5	6	13	13	9	10	10	8	15	9	17	5
213 豊栄町	男	2,519	17	21	33	20	23	27	19	22	25	20	25	20	24	19	23	18
	女	2,247	10	27	20	22	22	15	31	24	16	23	25	13	15	29	22	20
	総数	4,766	27	48	53	42	45	42	50	46	41	43	50	33	39	48	45	38
214 榊塚西町	男	1,647	5	10	13	6	12	13	14	17	14	13	14	12	12	19	17	17
	女	1,586	5	14	15	7	15	9	14	12	12	12	18	13	16	18	14	6
	総数	3,233	10	24	28	13	27	22	28	29	26	25	32	25	28	37	31	23
215 榊塚東町	男	364	4	10	8	7	5	5	2	1	1	4	3	1	1	4	3	3
	女	366	4	5	6	4	10	3	3	5	3	2	2	2	3	4	1	3
	総数	730	8	15	14	11	15	8	5	6	4	6	5	3	4	8	4	6
高岡地区																		
300 生駒町	男	594	1	4	1	3	5	8	3	7	6	7	5	3	3	8	7	3
	女	673	1	-	1	6	2	5	1	7	2	7	2	6	8	5	8	5
	総数	1,267	2	4	2	9	7	13	4	14	8	14	7	9	11	13	15	8
301 大島町	男	1,074	3	7	4	12	4	10	4	11	12	9	8	9	5	7	12	14
	女	963	4	14	7	8	9	7	7	5	4	3	3	10	2	13	7	8
	総数	2,037	7	21	11	20	13	17	11	16	16	12	11	19	7	20	19	22

注：年齢計算は令和5年4月1日現在（学齢）

16	17	18	19	20 ～ 24	25 ～ 29	30 ～ 34	35 ～ 39	40 ～ 44	45 ～ 49	50 ～ 54	55 ～ 59	60 ～ 64	65 ～ 69	70 ～ 74	75 ～ 79	80 ～ 84	85 ～ 89	90 歳 以上	65 歳 以上 (再掲)	平均 年齢
11	19	19	12	61	56	38	48	69	90	102	72	56	48	74	101	89	36	11	359	47.88
11	10	12	10	55	37	40	47	62	82	100	69	51	54	97	137	71	31	30	420	50.58
22	29	31	22	116	93	78	95	131	172	202	141	107	102	171	238	160	67	41	779	49.22
17	7	6	16	47	39	48	61	52	75	70	49	43	40	39	27	16	6	5	133	41.39
8	10	9	2	43	23	39	45	51	56	64	44	38	35	28	19	29	21	9	141	43.05
25	17	15	18	90	62	87	106	103	131	134	93	81	75	67	46	45	27	14	274	42.17
10	11	14	16	81	133	171	91	122	126	130	82	74	47	94	92	51	22	2	308	43.84
9	15	17	10	74	65	82	76	70	103	95	82	46	64	108	91	41	30	27	361	46.72
19	26	31	26	155	198	253	167	192	229	225	164	120	111	202	183	92	52	29	669	45.15
24	23	22	21	129	116	122	133	178	207	175	123	107	97	162	172	103	43	10	587	44.99
14	18	14	18	112	92	105	113	135	169	163	93	98	103	227	171	89	43	24	657	47.22
38	41	36	39	241	208	227	246	313	376	338	216	205	200	389	343	192	86	34	1,244	46.05
18	15	15	18	99	58	51	82	72	97	114	102	71	65	69	70	68	24	20	316	45.80
11	14	19	15	69	46	46	71	80	106	96	77	57	66	81	87	63	36	32	365	47.68
29	29	34	33	168	104	97	153	152	203	210	179	128	131	150	157	131	60	52	681	46.72
17	11	17	14	85	136	127	133	137	164	165	118	105	85	108	104	52	27	10	386	43.43
10	21	15	17	81	127	102	115	104	139	136	103	77	85	131	111	74	36	37	474	45.25
27	32	32	31	166	263	229	248	241	303	301	221	182	170	239	215	126	63	47	860	44.32
6	9	8	4	15	25	22	27	28	47	40	28	17	13	27	18	23	7	2	90	41.48
11	4	6	4	22	15	20	24	32	40	29	20	27	13	28	27	20	11	6	105	42.57
17	13	14	8	37	40	42	51	60	87	69	48	44	26	55	45	43	18	8	195	42.02
2	1	2	1	6	7	11	11	9	10	14	8	5	8	6	2	2	2	1	21	39.03
-	3	3	-	7	4	12	8	8	16	7	4	6	5	5	2	4	3	3	22	43.49
2	4	5	1	13	11	23	19	17	26	21	12	11	13	11	4	6	5	4	43	41.06
12	4	10	11	53	35	37	51	56	62	72	51	53	38	55	49	30	19	19	210	46.88
12	7	13	11	42	34	52	47	38	63	56	44	44	49	65	35	47	33	25	254	47.61
24	11	23	22	95	69	89	98	94	125	128	95	97	87	120	84	77	52	44	464	47.25
10	7	10	5	27	23	26	26	43	54	52	39	26	24	36	26	18	15	5	124	43.75
7	7	6	11	28	18	23	31	44	39	46	29	13	29	33	28	26	16	9	141	43.49
17	14	16	16	55	41	49	57	87	93	98	68	39	53	69	54	44	31	14	265	43.62
3	5	5	2	15	3	17	18	19	23	31	20	19	22	12	16	19	9	3	81	46.54
5	3	4	2	13	13	11	14	14	25	28	13	19	17	21	24	22	13	10	107	49.11
8	8	9	4	28	16	28	32	33	48	59	33	38	39	33	40	41	22	13	188	47.85
8	7	10	7	26	29	26	29	44	37	38	21	16	24	35	26	12	6	-	103	41.40
2	2	3	6	23	8	21	22	32	35	31	25	18	25	34	15	18	7	5	104	45.38
10	9	13	13	49	37	47	51	76	72	69	46	34	49	69	41	30	13	5	207	43.20
18	21	20	17	158	208	200	198	227	181	167	160	137	95	115	106	81	42	12	451	41.85
17	12	20	36	141	135	154	157	146	176	162	146	97	99	105	122	86	52	50	514	43.84
35	33	40	53	299	343	354	355	373	357	329	306	234	194	220	228	167	94	62	965	42.79
10	13	16	18	96	106	96	104	132	128	124	84	78	98	141	115	52	19	9	434	45.36
26	14	20	16	81	83	82	88	119	121	97	94	93	106	156	100	47	23	20	452	46.29
36	27	36	34	177	189	178	192	251	249	221	178	171	204	297	215	99	42	29	886	45.82
5	2	3	1	8	24	32	27	26	23	35	18	17	14	20	18	17	11	1	81	43.07
4	3	2	6	18	27	31	36	15	29	16	17	11	17	17	24	12	12	9	91	42.67
9	5	5	7	26	51	63	63	41	52	51	35	28	31	37	42	29	23	10	172	42.87
8	4	8	5	28	33	26	39	36	35	57	62	50	42	35	21	22	7	2	129	45.71
6	7	9	6	72	64	37	33	32	47	51	59	52	31	25	35	23	11	7	132	44.07
14	11	17	11	100	97	63	72	68	82	108	121	102	73	60	56	45	18	9	261	44.84
8	7	10	7	61	59	52	64	58	70	102	110	69	63	90	62	34	14	3	266	46.51
8	7	7	4	76	54	45	34	53	63	89	98	47	57	86	59	44	14	7	267	47.16
16	14	17	11	137	113	97	98	111	133	191	208	116	120	176	121	78	28	10	533	46.81

E-6 町別年齢別人口（続き）

コード 町名	区分	総数	0 歳	1	2	3	4	5	6	7	8	9	10	11	12	13	14	15
302 大林町	男	5,472	15	25	36	35	31	34	34	32	24	30	30	29	27	32	41	28
	女	3,264	20	32	27	38	15	36	30	18	27	27	40	30	29	27	35	42
	総数	8,736	35	57	63	73	46	70	64	50	51	57	70	59	56	59	76	70
303 上丘町	男	403	2	2	2	1	2	3	5	2	2	4	5	4	3	4	8	7
	女	355	1	2	2	4	4	5	3	4	3	2	3	2	6	3	4	2
	総数	758	3	4	4	5	6	8	8	6	5	6	8	6	9	7	12	9
304 駒新町	男	499	3	7	2	4	3	6	4	6	4	8	4	5	6	7	7	5
	女	580	2	5	4	6	6	9	3	5	4	8	4	3	5	4	8	2
	総数	1,079	5	12	6	10	9	15	7	11	8	16	8	8	11	11	15	7
305 駒場町	男	1,284	2	7	4	12	14	13	9	14	20	14	12	15	14	16	12	13
	女	1,251	2	5	8	10	8	10	25	11	11	16	15	11	14	8	15	12
	総数	2,535	4	12	12	22	22	23	34	25	31	30	27	26	28	24	27	25
306 住吉町	男	1,230	6	8	8	10	14	6	12	9	13	12	18	6	8	9	14	9
	女	1,198	5	4	2	6	9	7	15	11	13	9	16	12	16	11	8	13
	総数	2,428	11	12	10	16	23	13	27	20	26	21	34	18	24	20	22	22
307 高岡町	男	701	3	4	10	6	9	10	8	6	13	10	9	9	8	4	5	8
	女	674	4	5	6	10	10	9	4	7	11	6	8	11	12	9	7	6
	総数	1,375	7	9	16	16	19	19	12	13	24	16	17	20	20	13	12	14
308 高丘新町	男	362	-	4	2	1	-	2	1	3	4	1	3	1	4	3	3	5
	女	266	-	1	2	2	1	3	-	4	1	-	2	1	2	5	4	2
	総数	628	-	5	4	3	1	5	1	7	5	1	5	2	6	8	7	7
309 高岡本町	男	823	10	19	7	7	6	12	9	6	7	4	5	8	7	6	12	10
	女	724	5	16	11	12	5	9	4	7	9	9	6	8	8	2	3	3
	総数	1,547	15	35	18	19	11	21	13	13	16	13	11	16	15	8	15	13
310 高美町	男	881	3	10	2	9	7	6	7	8	10	8	9	4	11	14	12	10
	女	851	-	5	2	8	5	10	10	12	7	8	13	9	10	14	18	7
	総数	1,732	3	15	4	17	12	16	17	20	17	16	22	13	21	28	30	17
311 宝町	男	545	3	3	4	4	4	8	1	4	5	3	4	6	1	6	9	7
	女	514	1	3	3	5	7	3	7	4	6	4	2	3	2	2	3	4
	総数	1,059	4	6	7	9	11	11	8	8	11	7	6	9	3	8	12	11
312 竹町	男	564	-	3	3	5	3	3	7	5	1	2	9	6	5	7	7	8
	女	512	-	5	-	5	1	4	5	2	8	4	4	3	4	8	6	5
	総数	1,076	-	8	3	10	4	7	12	7	9	6	13	9	9	15	13	13
313 竹元町	男	1,450	4	10	10	13	7	15	10	8	18	11	12	18	14	18	19	16
	女	1,363	3	17	7	10	15	11	11	17	15	16	16	12	16	13	10	13
	総数	2,813	7	27	17	23	22	26	21	25	33	27	28	30	30	31	29	29
314 堤町	男	1,320	3	15	9	19	15	12	13	12	9	15	20	18	14	11	17	23
	女	1,282	5	15	8	11	13	9	20	13	10	12	17	11	16	13	18	17
	総数	2,602	8	30	17	30	28	21	33	25	19	27	37	29	30	24	35	40
315 堤本町	男	201	-	1	1	2	-	-	-	1	-	2	2	2	2	1	3	-
	女	203	1	1	-	-	1	-	3	1	2	1	3	1	1	2	2	4
	総数	404	1	2	1	2	1	-	3	2	2	3	5	3	3	3	5	4
316 中町	男	978	5	8	9	6	9	12	10	12	11	4	8	12	8	4	7	4
	女	894	6	8	12	10	9	16	10	11	6	10	8	6	8	8	13	6
	総数	1,872	11	16	21	16	18	28	20	23	17	14	16	18	16	12	20	10
317 中田町	男	980	1	6	4	10	5	10	9	10	8	12	6	6	10	13	5	10
	女	922	2	4	7	7	1	5	7	11	10	8	10	15	5	15	14	8
	総数	1,902	3	10	11	17	6	15	16	21	18	20	16	21	15	28	19	18
318 中根町	男	1,703	8	11	14	19	5	12	13	16	16	21	17	18	21	28	17	15
	女	1,631	9	9	9	23	21	22	18	21	14	21	18	15	19	14	22	18
	総数	3,334	17	20	23	42	26	34	31	37	30	42	35	33	40	42	39	33
319 西岡町	男	2,697	9	17	21	21	7	8	19	12	15	6	9	9	13	14	16	12
	女	1,177	8	6	19	16	13	10	14	9	11	13	5	11	12	14	17	14
	総数	3,874	17	23	40	37	20	18	33	21	26	19	14	20	25	28	33	26

注：年齢計算は令和5年4月1日現在（学齢）

16	17	18	19	20 ～ 24	25 ～ 29	30 ～ 34	35 ～ 39	40 ～ 44	45 ～ 49	50 ～ 54	55 ～ 59	60 ～ 64	65 ～ 69	70 ～ 74	75 ～ 79	80 ～ 84	85 ～ 89	90 歳 以上	65 歳 以上 (再 掲)	平 均 年 齢
26	27	30	93	1,076	741	427	389	328	318	278	282	215	225	281	151	65	22	15	759	37.77
30	33	30	34	170	205	204	259	215	240	212	192	183	251	239	128	85	47	34	784	43.79
56	60	60	127	1,246	946	631	648	543	558	490	474	398	476	520	279	150	69	49	1,543	40.02
1	2	4	2	22	19	26	24	34	46	42	16	14	19	22	31	14	6	3	95	45.07
5	4	2	1	24	18	19	17	24	24	25	9	9	19	41	31	13	7	13	124	47.55
6	6	6	3	46	37	45	41	58	70	67	25	23	38	63	62	27	13	16	219	46.23
7	4	5	7	20	20	31	25	33	47	39	38	24	17	33	29	26	10	3	118	44.56
4	7	3	4	49	47	33	33	34	40	44	29	14	29	43	35	29	15	10	161	44.81
11	11	8	11	69	67	64	58	67	87	83	67	38	46	76	64	55	25	13	279	44.69
14	9	19	15	57	57	49	86	92	121	117	81	66	59	82	61	66	29	13	310	45.33
19	14	10	16	63	43	56	57	86	94	103	57	74	70	97	74	67	44	26	378	47.41
33	23	29	31	120	100	105	143	178	215	220	138	140	129	179	135	133	73	39	688	46.36
12	16	12	14	68	65	75	74	84	107	117	87	49	54	88	77	45	18	6	288	44.66
12	14	21	12	70	58	51	62	79	94	101	73	57	68	97	80	49	22	21	337	46.55
24	30	33	26	138	123	126	136	163	201	218	160	106	122	185	157	94	40	27	625	45.59
8	7	8	11	39	37	55	44	42	51	54	37	41	33	47	28	23	10	4	145	41.75
5	6	3	10	37	28	44	47	37	42	46	31	37	45	39	33	31	17	11	176	43.79
13	13	11	21	76	65	99	91	79	93	100	68	78	78	86	61	54	27	15	321	42.75
5	5	2	8	51	49	18	15	19	23	27	21	15	14	16	19	10	7	1	67	40.68
4	-	2	4	8	10	11	15	17	28	19	15	18	16	20	19	15	7	8	85	50.23
9	5	4	12	59	59	29	30	36	51	46	36	33	30	36	38	25	14	9	152	44.72
9	1	12	4	44	85	108	70	53	58	51	53	34	18	34	17	18	15	4	106	38.31
3	10	6	5	32	97	76	46	34	44	42	39	30	27	33	29	29	17	8	143	40.59
12	11	18	9	76	182	184	116	87	102	93	92	64	45	67	46	47	32	12	249	39.38
9	6	8	11	51	78	51	55	61	60	65	54	37	41	37	37	48	33	9	205	43.87
9	6	4	7	42	35	45	55	60	56	62	36	44	28	47	59	61	38	19	252	47.08
18	12	12	18	93	113	96	110	121	116	127	90	81	69	84	96	109	71	28	457	45.45
2	9	7	7	42	39	25	31	28	51	54	42	22	20	23	30	26	12	3	114	43.86
6	9	3	7	32	31	25	22	35	34	45	29	21	20	41	39	28	17	11	156	47.69
8	18	10	14	74	70	50	53	63	85	99	71	43	40	64	69	54	29	14	270	45.72
6	7	10	9	20	20	28	35	38	65	66	34	26	22	17	38	36	8	5	126	45.68
9	7	3	3	34	12	22	28	30	49	45	29	32	17	34	45	24	15	10	145	47.88
15	14	13	12	54	32	50	63	68	114	111	63	58	39	51	83	60	23	15	271	46.73
16	14	19	16	99	78	82	92	102	125	131	89	70	73	93	96	31	14	7	314	43.48
18	18	22	14	77	59	55	68	96	120	111	76	80	57	122	68	33	37	30	347	45.29
34	32	41	30	176	137	137	160	198	245	242	165	150	130	215	164	64	51	37	661	44.36
15	20	18	22	89	55	65	77	86	105	132	64	64	46	77	76	49	23	12	283	42.64
14	17	16	16	65	68	58	74	75	116	105	63	59	55	83	80	58	32	20	328	44.63
29	37	34	38	154	123	123	151	161	221	237	127	123	101	160	156	107	55	32	611	43.62
3	3	2	4	10	16	13	6	11	19	18	13	16	9	17	9	8	5	2	50	47.08
5	5	3	1	13	9	4	6	16	14	15	18	10	17	9	16	12	3	4	61	47.98
8	8	5	5	23	25	17	12	27	33	33	31	26	26	26	25	20	8	6	111	47.53
4	9	13	12	42	66	81	88	62	76	75	58	69	39	47	49	34	17	8	194	43.54
10	10	9	6	32	72	58	79	46	55	68	41	42	42	60	60	23	20	14	219	43.37
14	19	22	18	74	138	139	167	108	131	143	99	111	81	107	109	57	37	22	413	43.46
7	3	10	7	58	43	49	61	57	79	86	101	73	51	42	56	43	22	7	221	46.47
4	7	14	7	37	47	42	54	51	73	81	80	53	40	59	60	39	25	20	243	47.26
11	10	24	14	95	90	91	115	108	152	167	181	126	91	101	116	82	47	27	464	46.85
14	18	13	18	86	104	89	104	144	148	136	97	70	72	91	126	83	26	13	411	44.60
22	16	22	13	97	82	83	108	102	105	127	71	55	85	122	117	69	31	31	455	44.35
36	34	35	31	183	186	172	212	246	253	263	168	125	157	213	243	152	57	44	866	44.48
11	10	12	105	707	377	248	178	168	143	139	87	76	63	66	58	24	13	4	228	34.07
9	14	19	10	61	83	91	55	85	93	86	66	62	62	77	52	22	24	14	251	42.34
20	24	31	115	768	460	339	233	253	236	225	153	138	125	143	110	46	37	18	479	36.59

E-6 町別年齢別人口（続き）

コード 町名	区分	総数	0 歳	1	2	3	4	5	6	7	8	9	10	11	12	13	14	15
320 西田町	男	112	1	1	-	-	-	-	-	-	2	-	3	1	-	-	3	1
	女	120	-	-	-	-	-	3	1	4	1	2	2	5	2	1	1	1
	総数	232	1	1	-	-	-	3	1	4	3	2	5	6	2	1	4	2
321 花園町	男	3,990	25	31	31	35	31	28	23	39	33	31	40	33	32	32	37	46
	女	3,754	22	26	44	22	37	24	37	37	34	27	26	25	32	37	28	41
	総数	7,744	47	57	75	57	68	52	60	76	67	58	66	58	64	69	65	87
322 広田町	男	712	3	4	5	6	7	6	8	7	6	7	7	6	4	4	10	5
	女	656	-	5	4	7	9	6	5	8	3	6	1	5	6	10	5	11
	総数	1,368	3	9	9	13	16	12	13	15	9	13	8	11	10	14	15	16
323 本町	男	476	2	3	-	7	2	4	4	1	4	3	4	2	7	6	5	2
	女	371	-	2	2	4	3	3	1	3	3	6	3	2	5	7	1	6
	総数	847	2	5	2	11	5	7	5	4	7	9	7	4	12	13	6	8
324 本田町	男	379	2	2	2	3	1	3	5	2	7	5	2	1	6	7	4	4
	女	327	-	-	1	1	1	3	2	5	2	5	6	4	3	2	5	6
	総数	706	2	2	3	4	2	6	7	7	9	10	8	5	9	9	9	10
325 前林町	男	710	4	6	5	4	2	3	2	6	6	6	7	7	10	4	9	7
	女	733	2	5	4	6	8	5	5	10	7	6	4	3	7	5	8	5
	総数	1,443	6	11	9	10	10	8	7	16	13	12	11	10	17	9	17	12
326 御幸本町	男	1,892	1	6	8	8	11	8	10	10	9	15	16	10	10	8	11	13
	女	1,329	4	10	5	8	9	12	16	14	11	10	4	15	17	12	11	16
	総数	3,221	5	16	13	16	20	20	26	24	20	25	20	25	27	20	22	29
327 吉原町	男	1,583	8	10	14	11	12	14	16	11	19	15	14	20	8	10	14	21
	女	1,482	4	9	13	13	16	8	17	15	20	14	14	15	15	11	14	16
	総数	3,065	12	19	27	24	28	22	33	26	39	29	28	35	23	21	28	37
328 竜神町	男	860	3	9	8	4	10	7	4	11	7	8	5	6	8	12	9	18
	女	781	2	3	5	9	5	5	3	4	10	5	10	11	6	3	6	14
	総数	1,641	5	12	13	13	15	12	7	15	17	13	15	17	14	15	15	32
329 若林西町	男	1,942	4	11	12	14	14	16	12	14	20	24	16	16	24	19	23	19
	女	1,844	7	15	16	12	12	17	18	12	24	16	18	17	21	17	15	22
	総数	3,786	11	26	28	26	26	33	30	26	44	40	34	33	45	36	38	41
330 若林東町	男	4,973	7	36	34	30	30	38	42	46	41	33	53	46	52	52	70	48
	女	4,544	12	39	31	39	37	35	40	25	46	32	42	34	41	44	37	54
	総数	9,517	19	75	65	69	67	73	82	71	87	65	95	80	93	96	107	102
猿投地区																		
400 青木町	男	2,183	5	21	12	18	11	15	6	16	14	18	13	19	18	19	17	27
	女	2,160	2	18	18	12	17	18	17	13	22	17	13	35	16	16	24	21
	総数	4,343	7	39	30	30	28	33	23	29	36	35	26	54	34	35	41	48
401 荒井町	男	655	5	7	2	3	6	8	4	3	7	6	5	7	4	4	6	7
	女	622	2	3	4	10	2	5	6	3	2	2	6	2	5	8	5	1
	総数	1,277	7	10	6	13	8	13	10	6	9	8	11	9	9	12	11	8
402 井上町	男	3,322	17	29	19	32	27	36	32	38	35	33	33	29	31	27	27	41
	女	3,359	11	20	21	32	30	38	33	32	23	30	24	35	42	23	43	35
	総数	6,681	28	49	40	64	57	74	65	70	58	63	57	64	73	50	70	76
403 上原町	男	991	5	8	7	4	6	7	7	8	8	9	10	5	7	6	12	11
	女	942	5	8	8	3	10	10	11	4	7	8	7	14	10	15	11	9
	総数	1,933	10	16	15	7	16	17	18	12	15	17	17	19	17	21	23	20
404 乙部町	男	156	1	1	1	2	1	-	2	2	3	-	-	1	2	1	2	-
	女	140	-	1	2	2	2	1	1	1	-	-	1	4	-	2	2	-
	総数	296	1	2	3	4	3	1	3	3	3	-	1	5	2	3	4	-
405 加納町	男	426	1	2	5	6	3	6	4	8	2	6	5	9	5	2	5	3
	女	444	-	2	2	7	3	4	4	3	3	6	-	3	4	4	1	4
	総数	870	1	4	7	13	6	10	8	11	5	12	5	12	9	6	6	7

注：年齢計算は令和5年4月1日現在（学齢）

16	17	18	19	20 ～ 24	25 ～ 29	30 ～ 34	35 ～ 39	40 ～ 44	45 ～ 49	50 ～ 54	55 ～ 59	60 ～ 64	65 ～ 69	70 ～ 74	75 ～ 79	80 ～ 84	85 ～ 89	90 歳 以上	65 歳 以上 (再掲)	平均 年齢
2	1	-	-	8	3	4	3	13	10	9	9	11	7	10	6	1	1	2	27	47.54
1	2	-	1	6	3	2	8	9	5	9	9	7	7	7	6	4	6	5	35	46.70
3	3	-	1	14	6	6	11	22	15	18	18	18	14	17	12	5	7	7	62	47.10
31	42	34	27	193	214	278	273	276	316	295	263	200	203	301	262	156	72	27	1,021	45.55
27	38	32	33	157	200	224	233	234	252	245	216	217	242	336	251	157	95	66	1,147	47.39
58	80	66	60	350	414	502	506	510	568	540	479	417	445	637	513	313	167	93	2,168	46.44
12	7	13	5	36	33	37	50	44	64	53	45	41	26	48	34	45	14	10	177	45.62
4	7	5	10	21	25	28	36	41	51	59	32	35	32	46	54	47	16	16	211	48.97
16	14	18	15	57	58	65	86	85	115	112	77	76	58	94	88	92	30	26	388	47.23
2	4	4	6	36	56	35	34	22	37	42	19	25	23	34	16	17	6	2	98	42.47
2	6	2	6	19	20	14	22	21	29	37	19	14	21	28	25	17	7	11	109	47.07
4	10	6	12	55	76	49	56	43	66	79	38	39	44	62	41	34	13	13	207	44.48
5	3	4	9	19	19	21	17	26	34	47	29	19	17	17	24	11	2	-	71	43.05
5	2	4	3	24	11	7	20	26	33	33	17	21	7	30	19	8	6	5	75	45.52
10	5	8	12	43	30	28	37	52	67	80	46	40	24	47	43	19	8	5	146	44.19
3	11	11	6	35	45	40	28	48	50	65	50	36	41	44	46	39	17	7	194	46.71
9	7	6	13	39	32	31	33	37	44	72	41	37	44	45	61	45	28	19	242	49.18
12	18	17	19	74	77	71	61	85	94	137	91	73	85	89	107	84	45	26	436	47.97
13	16	14	84	244	244	117	128	109	113	128	108	99	97	104	57	39	16	8	321	40.46
5	17	12	10	66	80	60	68	86	103	121	85	84	103	90	71	44	25	25	358	46.76
18	33	26	94	310	324	177	196	195	216	249	193	183	200	194	128	83	41	33	679	43.06
14	14	15	11	86	84	93	93	107	146	139	101	79	70	105	105	58	29	17	384	45.27
19	16	15	21	70	70	63	80	95	118	112	74	76	78	123	107	64	39	28	439	46.67
33	30	30	32	156	154	156	173	202	264	251	175	155	148	228	212	122	68	45	823	45.95
5	8	11	6	35	64	56	51	63	69	65	53	40	39	61	58	24	17	6	205	44.23
8	12	9	6	45	52	51	36	55	55	51	44	35	35	71	52	39	19	5	221	45.91
13	20	20	12	80	116	107	87	118	124	116	97	75	74	132	110	63	36	11	426	45.03
25	23	20	20	137	102	105	122	126	171	202	139	114	95	97	79	59	36	12	378	43.64
14	28	18	15	114	70	95	116	105	172	168	111	106	83	107	104	74	49	36	453	45.71
39	51	38	35	251	172	200	238	231	343	370	250	220	178	204	183	133	85	48	831	44.65
64	41	58	99	398	266	284	273	358	401	400	325	225	180	331	301	188	99	24	1,123	43.80
52	66	44	55	243	224	201	235	296	351	362	294	224	249	382	301	216	101	60	1,309	46.84
116	107	102	154	641	490	485	508	654	752	762	619	449	429	713	602	404	200	84	2,432	45.25
22	23	23	19	113	115	125	120	140	183	201	130	119	86	132	168	140	53	22	601	47.46
19	18	26	24	102	108	104	108	123	147	173	140	101	105	186	183	123	55	36	688	48.31
41	41	49	43	215	223	229	228	263	330	374	270	220	191	318	351	263	108	58	1,289	47.88
3	6	3	4	25	51	55	41	39	51	44	43	51	51	34	30	20	13	7	155	45.26
4	6	1	5	24	38	35	41	38	46	35	53	44	41	40	40	31	24	10	186	49.12
7	12	4	9	49	89	90	82	77	97	79	96	95	92	74	70	51	37	17	341	47.14
34	37	30	25	170	167	205	236	222	281	290	208	166	131	198	189	152	72	23	765	44.40
38	35	35	38	202	168	157	211	204	248	271	176	170	176	263	192	153	93	57	934	46.05
72	72	65	63	372	335	362	447	426	529	561	384	336	307	461	381	305	165	80	1,699	45.23
11	13	10	9	81	56	67	58	62	79	92	84	42	39	45	57	49	9	8	207	44.01
7	11	6	3	59	42	35	51	62	69	85	76	39	40	53	78	52	17	17	257	46.68
18	24	16	12	140	98	102	109	124	148	177	160	81	79	98	135	101	26	25	464	45.31
-	1	1	5	17	4	9	16	9	9	6	6	12	11	11	11	1	6	2	42	44.88
1	2	1	2	4	3	9	6	9	6	7	4	17	11	11	8	3	10	7	50	51.24
1	3	2	7	21	7	18	22	18	15	13	10	29	22	22	19	4	16	9	92	47.89
5	5	6	4	23	18	19	28	28	22	27	26	27	30	25	30	16	11	4	116	44.77
6	1	4	-	20	24	25	35	20	25	30	31	30	28	34	34	17	14	16	143	49.47
11	6	10	4	43	42	44	63	48	47	57	57	57	58	59	64	33	25	20	259	47.16

E-6 町別年齢別人口（続き）

コード 町名	区分	総数	0 歳	1	2	3	4	5	6	7	8	9	10	11	12	13	14	15
406 亀首町	男	1,491	2	2	11	11	11	14	12	13	16	18	19	14	14	13	15	13
	女	1,361	2	6	10	6	7	14	7	14	11	12	16	11	9	10	12	12
	総数	2,852	4	8	21	17	18	28	19	27	27	30	35	25	23	23	27	25
407 越戸町	男	1,413	5	15	9	8	8	15	14	10	11	18	17	26	15	17	19	16
	女	1,332	4	6	13	9	12	10	12	17	14	16	8	11	13	15	19	16
	総数	2,745	9	21	22	17	20	25	26	27	25	34	25	37	28	32	38	32
408 猿投町	男	323	-	2	-	2	1	5	2	1	8	1	4	2	2	3	5	5
	女	366	-	1	3	3	4	-	3	3	5	4	2	2	5	1	8	4
	総数	689	-	3	3	5	5	5	5	4	13	5	6	4	7	4	13	9
409 四郷町	男	2,660	15	49	39	37	36	38	34	22	26	18	28	20	30	24	30	16
	女	2,582	16	42	35	32	35	24	26	27	32	21	27	26	21	24	23	23
	総数	5,242	31	91	74	69	71	62	60	49	58	39	55	46	51	48	53	39
410 枝下町	男	144	-	1	3	-	2	2	3	3	-	3	-	2	6	5	2	2
	女	144	-	1	-	-	-	1	2	-	4	1	1	2	2	2	1	4
	総数	288	-	2	3	-	2	3	5	3	4	4	1	4	8	7	3	6
411 高町	男	369	2	2	2	3	5	1	4	3	3	3	3	5	3	3	3	6
	女	362	1	3	-	2	-	1	5	2	1	3	1	2	1	6	3	7
	総数	731	3	5	2	5	5	2	9	5	4	6	4	7	4	9	6	13
412 西広瀬町	男	266	2	6	2	5	3	4	4	6	1	6	4	4	5	2	1	5
	女	256	1	2	3	5	4	3	7	4	7	3	1	2	2	1	2	-
	総数	522	3	8	5	10	7	7	11	10	8	9	5	6	7	3	3	5
413 花本町	男	461	2	4	2	3	4	6	3	3	7	5	6	3	5	5	5	3
	女	429	2	-	2	1	-	-	3	5	5	3	2	2	5	5	6	2
	総数	890	4	4	4	4	4	6	6	8	12	8	8	5	10	10	11	5
414 平戸橋町	男	2,326	11	34	31	24	30	22	24	22	28	20	21	28	21	26	26	21
	女	2,123	14	18	27	34	23	17	21	23	20	17	23	23	22	26	25	22
	総数	4,449	25	52	58	58	53	39	45	45	48	37	44	51	43	52	51	43
415 本徳町	男	88	1	1	1	-	-	1	2	1	1	-	1	-	2	-	3	2
	女	98	-	2	1	2	1	2	1	-	-	-	1	1	1	1	2	1
	総数	186	1	3	2	2	1	3	3	1	1	-	2	1	3	1	5	3
416 舞木町	男	253	2	2	2	4	-	5	4	1	3	3	2	2	2	2	6	2
	女	278	-	2	1	4	1	5	2	-	2	3	2	2	1	-	2	6
	総数	531	2	4	3	8	1	10	6	1	5	6	4	4	3	2	8	8
417 御船町	男	1,343	3	8	3	13	12	15	12	20	12	13	12	12	15	13	16	18
	女	1,296	4	4	11	7	8	8	8	16	11	10	14	15	10	20	11	20
	総数	2,639	7	12	14	20	20	23	20	36	23	23	26	27	25	33	27	38
418 乙部ヶ丘	男	1,934	1	3	5	2	7	15	8	14	19	23	21	35	45	44	58	73
	女	1,878	-	2	1	5	4	6	9	11	13	18	22	34	35	46	57	49
	総数	3,812	1	5	6	7	11	21	17	25	32	41	43	69	80	90	115	122
500 伊保町	男	1,026	2	7	5	5	7	3	8	7	6	19	19	11	8	12	8	4
	女	750	2	3	9	3	7	6	11	13	14	7	16	7	14	11	8	6
	総数	1,776	4	10	14	8	14	9	19	20	20	26	35	18	22	23	16	10
501 大畑町	男	99	-	-	1	-	-	-	-	-	-	1	1	2	2	-	4	1
	女	99	-	-	-	-	-	-	1	-	1	-	1	1	1	-	1	-
	総数	198	-	-	1	-	-	-	1	-	1	1	1	2	3	-	5	1
502 大清水町	男	1,420	3	7	3	6	10	18	20	9	21	12	18	20	19	15	16	11
	女	1,371	-	6	11	8	12	10	12	15	15	11	27	9	15	22	14	16
	総数	2,791	3	13	14	14	22	28	32	24	36	23	45	29	34	37	30	27
503 貝津町	男	628	2	-	6	3	4	8	4	4	4	2	5	1	4	1	3	4
	女	445	3	5	4	6	2	7	7	6	5	2	4	4	3	1	3	1
	総数	1,073	5	5	10	9	6	15	11	10	9	4	9	5	7	2	6	5
504 篠原町	男	290	-	2	-	2	-	2	1	-	1	5	1	4	2	1	4	2
	女	271	-	2	1	1	4	-	2	2	1	3	-	5	4	3	3	2
	総数	561	-	4	1	3	4	2	3	2	2	8	1	9	6	4	7	4

注：年齢計算は令和5年4月1日現在（学齢）

16	17	18	19	20 ～ 24	25 ～ 29	30 ～ 34	35 ～ 39	40 ～ 44	45 ～ 49	50 ～ 54	55 ～ 59	60 ～ 64	65 ～ 69	70 ～ 74	75 ～ 79	80 ～ 84	85 ～ 89	90 歳 以上	65 歳 以上 (再掲)	平均 年齢
10	9	9	11	75	91	69	107	119	100	56	58	57	150	235	79	34	17	7	522	47.06
11	14	10	7	45	33	56	99	97	82	62	41	118	206	157	57	34	25	48	527	50.83
21	23	19	18	120	124	125	206	216	182	118	99	175	356	392	136	68	42	55	1,049	48.86
14	20	23	14	81	79	84	108	94	135	123	70	74	65	73	62	41	14	16	271	42.09
24	21	16	16	82	47	58	89	86	124	101	72	75	54	86	70	52	45	19	326	44.84
38	41	39	30	163	126	142	197	180	259	224	142	149	119	159	132	93	59	35	597	43.42
8	3	3	5	20	8	12	18	22	22	24	15	23	20	21	27	15	10	4	97	47.44
5	8	7	4	17	13	11	17	18	30	24	15	21	21	32	29	22	10	14	128	49.27
13	11	10	9	37	21	23	35	40	52	48	30	44	41	53	56	37	20	18	225	48.41
25	29	21	33	114	175	236	210	188	194	166	133	115	99	149	150	88	50	23	559	41.55
18	17	14	22	93	155	207	187	169	191	153	128	119	126	182	159	88	73	47	675	44.30
43	46	35	55	207	330	443	397	357	385	319	261	234	225	331	309	176	123	70	1,234	42.91
-	2	5	1	4	7	8	9	12	10	10	8	2	6	12	1	6	4	3	32	40.63
3	2	2	2	6	4	2	9	17	13	9	10	5	12	6	6	6	3	6	39	46.30
3	4	7	3	10	11	10	18	29	23	19	18	7	18	18	7	12	7	9	71	43.46
3	4	6	3	18	23	15	20	16	38	37	30	21	22	23	16	14	7	2	84	45.08
3	5	8	2	23	10	12	18	18	30	30	20	22	28	32	20	19	11	13	123	50.26
6	9	14	5	41	33	27	38	34	68	67	50	43	50	55	36	33	18	15	207	47.64
2	1	-	1	5	12	15	22	30	14	14	14	12	14	18	14	9	6	3	64	42.48
1	1	3	1	6	16	18	17	15	8	12	11	20	18	20	15	9	8	10	80	46.30
3	2	3	2	11	28	33	39	45	22	26	25	32	32	38	29	18	14	13	144	44.35
8	3	9	6	26	31	22	23	26	30	40	30	27	14	30	30	28	8	4	114	44.87
7	5	2	4	25	14	20	19	23	43	45	24	17	26	38	38	18	12	6	138	49.53
15	8	11	10	51	45	42	42	49	73	85	54	44	40	68	68	46	20	10	252	47.12
24	23	24	18	83	161	201	208	192	189	150	96	118	93	121	119	80	24	13	450	41.35
18	15	17	18	100	142	157	162	144	156	115	113	88	99	148	124	59	51	42	523	43.43
42	38	41	36	183	303	358	370	336	345	265	209	206	192	269	243	139	75	55	973	42.34
-	-	-	1	6	3	1	3	5	5	8	6	5	3	11	5	5	4	1	29	48.48
-	1	1	1	4	1	2	8	7	5	9	5	4	7	11	3	6	3	4	34	48.91
-	1	1	2	10	4	3	11	12	10	17	11	9	10	22	8	11	7	5	63	48.70
3	3	2	2	5	8	11	19	20	16	10	18	23	20	15	17	10	3	6	71	46.77
3	-	3	4	12	10	13	22	17	17	12	24	24	16	16	16	15	12	9	84	49.52
6	3	5	6	17	18	24	41	37	33	22	42	47	36	31	33	25	15	15	155	48.21
12	13	18	18	80	61	57	84	96	141	98	81	62	78	89	90	48	14	6	325	44.36
17	10	13	16	80	60	54	76	80	112	92	70	65	64	125	83	48	29	25	374	46.59
29	23	31	34	160	121	111	160	176	253	190	151	127	142	214	173	96	43	31	699	45.46
57	56	50	40	114	43	38	56	159	284	219	128	114	54	51	49	34	9	6	203	39.13
54	54	62	37	110	48	29	67	204	264	196	121	84	48	66	64	34	15	9	236	40.15
111	110	112	77	224	91	67	123	363	548	415	249	198	102	117	113	68	24	15	439	39.63
7	5	8	43	111	142	70	59	67	70	68	42	37	30	28	33	56	16	3	166	39.11
5	4	7	10	53	37	44	45	54	52	50	30	34	33	35	54	37	23	6	188	43.26
12	9	15	53	164	179	114	104	121	122	118	72	71	63	63	87	93	39	9	354	40.86
3	1	2	2	3	4	4	5	4	6	11	6	6	10	7	7	5	-	1	30	47.61
4	-	2	1	6	1	5	3	5	7	8	7	8	5	8	11	8	4	-	36	52.85
7	1	4	3	9	5	9	8	9	13	19	13	14	15	15	18	13	4	1	66	50.23
16	14	16	18	86	67	63	88	111	120	139	76	56	54	56	117	88	23	4	342	44.67
16	14	13	16	79	55	51	63	109	124	121	63	53	57	107	134	58	21	14	391	46.21
32	28	29	34	165	122	114	151	220	244	260	139	109	111	163	251	146	44	18	733	45.43
2	3	2	47	134	31	38	35	37	32	43	23	14	39	33	35	12	6	7	132	39.76
1	1	2	5	44	18	28	30	16	28	23	18	28	40	30	35	11	10	14	140	46.19
3	4	4	52	178	49	66	65	53	60	66	41	42	79	63	70	23	16	21	272	42.43
2	-	-	2	22	24	15	23	14	15	17	28	20	17	23	15	14	7	5	81	48.20
1	2	5	1	17	15	8	13	11	9	23	25	18	17	15	20	14	15	9	90	50.48
3	2	5	3	39	39	23	36	25	24	40	53	38	34	38	35	28	22	14	171	49.30

E-6 町別年齢別人口（続き）

コード 町名	区分	総数	0 歳	1	2	3	4	5	6	7	8	9	10	11	12	13	14	15
505 浄水町	男	5,859	34	69	47	68	56	69	68	77	75	77	85	77	90	88	92	102
	女	5,590	33	57	74	55	66	79	70	81	78	76	80	98	104	95	89	85
	総数	11,449	67	126	121	123	122	148	138	158	153	153	165	175	194	183	181	187
506 田靱町	男	147	-	-	-	-	1	-	-	3	1	-	1	2	2	1	1	1
	女	152	-	-	-	1	-	1	1	2	-	-	1	-	-	-	2	-
	総数	299	-	-	-	1	1	1	1	5	1	-	2	2	2	1	3	1
507 広幡町	男	152	-	-	2	-	1	1	-	2	1	2	1	3	3	-	1	-
	女	158	-	-	-	-	1	1	3	1	-	2	-	-	2	3	-	-
	総数	310	-	-	2	-	2	2	3	3	1	4	1	3	5	3	1	-
508 東保見町	男	395	1	11	7	8	1	6	7	7	9	11	8	5	10	5	7	6
	女	374	1	6	7	6	6	5	6	7	5	14	7	5	5	6	5	5
	総数	769	2	17	14	14	7	11	13	14	14	25	15	10	15	11	12	11
509 保見町	男	879	1	7	8	9	5	8	8	4	10	6	6	9	7	7	8	12
	女	915	3	9	3	3	6	8	10	10	14	8	10	11	7	4	12	7
	総数	1,794	4	16	11	12	11	16	18	14	24	14	16	20	14	11	20	19
510 八草町	男	390	-	1	8	3	5	7	5	6	3	8	1	5	5	2	3	4
	女	354	1	6	3	5	6	6	3	4	6	3	5	6	1	3	3	1
	総数	744	1	7	11	8	11	13	8	10	9	11	6	11	6	5	6	5
511 保見ヶ丘	男	3,421	13	28	25	21	22	23	26	28	29	41	34	35	48	37	40	41
	女	3,312	12	21	22	28	26	26	33	30	22	44	27	32	32	29	28	39
	総数	6,733	25	49	47	49	48	49	59	58	51	85	61	67	80	66	68	80
600 石野町	男	71	-	-	1	-	2	-	-	-	-	-	-	-	-	1	-	-
	女	84	-	1	5	-	1	-	-	-	-	-	1	-	-	-	1	1
	総数	155	-	1	6	-	3	-	-	-	-	-	1	-	-	1	1	1
601 押沢町	男	11	-	-	-	-	-	-	-	-	-	-	-	-	-	-	-	-
	女	15	-	-	-	-	-	-	-	-	-	-	-	-	-	-	-	-
	総数	26	-	-	-	-	-	-	-	-	-	-	-	-	-	-	-	-
602 小呂町	男	32	-	-	-	1	-	-	1	1	1	1	1	1	-	1	-	-
	女	33	-	-	-	-	-	-	-	-	-	-	1	-	-	1	1	-
	総数	65	-	-	-	1	-	-	1	1	1	1	2	1	-	2	1	-
603 上高町	男	43	-	1	-	1	2	1	-	1	-	-	-	-	-	-	1	-
	女	43	-	-	2	-	-	-	-	2	1	-	1	-	-	-	-	-
	総数	86	-	1	2	1	2	1	-	3	1	-	1	-	-	-	1	-
604 勘八町	男	441	4	11	9	9	14	9	12	6	10	4	4	10	2	9	3	1
	女	390	6	11	3	10	8	7	7	5	3	3	5	2	3	2	1	3
	総数	831	10	22	12	19	22	16	19	11	13	7	9	12	5	11	4	4
605 国附町	男	45	-	-	-	1	1	-	-	1	-	-	1	-	-	-	1	1
	女	45	-	2	1	-	2	1	1	-	1	-	-	-	-	1	2	-
	総数	90	-	2	1	1	3	1	1	1	1	-	1	-	-	1	3	1
606 小峯町	男	58	-	1	-	-	1	1	-	-	1	1	1	1	1	-	-	1
	女	53	-	-	1	-	-	1	1	2	1	1	-	-	1	-	-	-
	総数	111	-	1	1	-	1	2	1	2	2	2	1	1	2	-	-	1
607 城見町	男	41	-	-	-	1	-	-	-	1	-	-	1	-	-	-	1	1
	女	37	-	-	-	-	-	1	-	1	-	-	-	-	-	-	1	-
	総数	78	-	-	-	1	-	1	-	2	-	-	1	-	-	-	2	1
608 下室町	男	20	-	-	-	-	-	-	-	-	-	-	-	1	-	-	-	-
	女	20	-	-	-	-	-	-	1	-	-	-	-	-	-	-	-	-
	総数	40	-	-	-	-	-	-	1	-	-	-	-	1	-	-	-	-
609 滝見町	男	25	1	-	-	-	1	-	-	-	-	-	-	-	1	-	1	-
	女	26	-	1	-	-	-	-	-	-	-	-	-	-	1	-	1	-
	総数	51	1	1	-	-	1	-	-	-	-	-	-	-	2	-	2	-
610 力石町	男	117	1	1	-	-	2	1	-	2	2	-	2	2	1	2	1	-
	女	145	-	2	-	2	2	2	-	3	2	1	2	2	2	4	1	1
	総数	262	1	3	-	2	4	3	-	5	4	1	4	4	3	6	2	1

注：年齢計算は令和5年4月1日現在（学齢）

16	17	18	19	20 ～ 24	25 ～ 29	30 ～ 34	35 ～ 39	40 ～ 44	45 ～ 49	50 ～ 54	55 ～ 59	60 ～ 64	65 ～ 69	70 ～ 74	75 ～ 79	80 ～ 84	85 ～ 89	90 歳 以上	65 歳 以上 (再掲)	平均 年齢
94	52	84	83	301	437	445	530	610	611	474	244	157	117	150	143	104	37	12	563	36.32
72	70	66	76	296	415	378	454	539	600	375	213	138	131	193	165	102	55	32	678	36.53
166	122	150	159	597	852	823	984	1,149	1,211	849	457	295	248	343	308	206	92	44	1,241	36.43
-	2	1	-	8	3	6	4	7	4	15	16	15	6	12	17	13	3	2	53	54.20
1	1	3	1	8	10	5	8	2	9	11	14	9	12	10	18	15	2	5	62	54.50
1	3	4	1	16	13	11	12	9	13	26	30	24	18	22	35	28	5	7	115	54.35
2	1	-	1	7	4	5	2	12	9	12	4	9	12	28	12	7	5	3	67	53.18
1	-	1	1	5	3	2	9	7	8	9	10	13	11	25	12	11	9	8	76	57.96
3	1	1	2	12	7	7	11	19	17	21	14	22	23	53	24	18	14	11	143	55.62
6	1	3	3	10	24	23	47	41	31	18	13	11	11	16	11	8	7	2	55	35.78
3	2	2	2	17	13	33	34	38	23	18	10	10	14	19	14	12	5	9	73	38.48
9	3	5	5	27	37	56	81	79	54	36	23	21	25	35	25	20	12	11	128	37.10
6	5	6	10	40	41	53	55	53	75	69	62	68	48	48	52	35	25	13	221	46.77
12	10	12	6	46	44	44	43	51	63	59	51	62	38	69	69	56	33	22	287	48.21
18	15	18	16	86	85	97	98	104	138	128	113	130	86	117	121	91	58	35	508	47.51
4	2	4	7	30	21	31	30	28	26	21	15	16	26	22	21	10	7	3	89	41.15
3	3	2	2	11	18	28	22	26	19	9	13	21	17	32	24	19	16	7	115	46.35
7	5	6	9	41	39	59	52	54	45	30	28	37	43	54	45	29	23	10	204	43.62
27	33	38	41	191	184	195	273	272	252	232	204	184	180	228	193	143	51	9	804	44.08
28	24	26	24	170	152	173	243	259	240	219	210	202	198	254	209	142	50	38	891	46.24
55	57	64	65	361	336	368	516	531	492	451	414	386	378	482	402	285	101	47	1,695	45.14
-	1	-	1	2	5	5	4	4	7	5	5	7	4	5	4	4	3	1	21	51.21
-	1	-	-	9	5	6	5	-	3	8	1	9	3	8	5	6	3	2	27	48.51
-	2	-	1	11	10	11	9	4	10	13	6	16	7	13	9	10	6	3	48	49.75
-	-	-	-	-	2	-	-	-	1	1	1	1	2	2	1	-	-	-	5	57.36
-	-	-	-	1	-	-	-	-	1	2	-	2	-	1	3	1	1	3	9	69.80
-	-	-	-	1	2	-	-	-	2	3	1	3	2	3	4	1	1	3	14	64.54
-	-	-	-	1	-	-	2	3	4	3	1	2	-	2	3	1	2	-	8	45.13
2	-	1	-	1	-	1	2	1	3	4	-	2	-	5	2	3	1	2	13	53.27
2	-	1	-	2	-	1	4	4	7	7	1	4	-	7	5	4	3	2	21	49.26
2	-	1	-	1	2	1	3	4	2	1	1	5	4	5	2	2	-	-	13	44.98
-	-	-	-	3	-	2	4	3	2	-	1	6	3	4	3	1	2	3	16	51.53
2	-	1	-	4	2	3	7	7	4	1	2	11	7	9	5	3	2	3	29	48.26
3	5	4	4	14	25	45	48	38	17	20	15	18	19	20	12	6	7	4	68	35.59
3	2	3	1	12	20	42	47	30	19	15	17	16	27	21	14	12	4	6	84	40.04
6	7	7	5	26	45	87	95	68	36	35	32	34	46	41	26	18	11	10	152	37.68
1	1	1	-	-	-	2	3	2	7	2	1	1	4	3	4	5	1	1	18	50.93
1	-	-	-	-	1	2	2	1	5	-	1	1	3	6	4	2	3	2	20	48.53
2	1	1	-	-	1	4	5	3	12	2	2	2	7	9	8	7	4	3	38	49.73
1	1	-	-	4	3	1	4	2	2	1	5	7	6	4	2	-	2	4	18	48.17
-	-	-	1	2	-	5	2	4	2	5	3	5	5	1	2	3	3	2	16	49.11
1	1	-	1	6	3	6	6	6	4	6	8	12	11	5	4	3	5	6	34	48.62
3	1	-	2	2	2	1	1	3	5	2	2	1	1	2	5	2	1	-	11	44.37
-	-	-	2	3	1	1	2	1	6	4	1	-	2	2	8	-	-	1	13	49.76
3	1	-	4	5	3	2	3	4	11	6	3	1	3	4	13	2	1	1	24	46.92
-	1	-	-	2	1	1	-	-	-	1	4	1	1	1	-	3	3	-	8	56.25
-	-	-	-	-	2	1	-	1	2	3	1	1	-	1	3	3	1	-	8	57.30
-	1	-	-	2	3	2	-	1	2	4	5	2	1	2	3	6	4	-	16	56.78
-	-	-	-	-	1	2	2	2	1	2	2	1	3	4	-	-	-	1	8	47.92
2	1	-	-	1	2	1	2	3	1	-	-	1	2	1	-	1	1	4	9	47.81
2	1	-	-	1	3	3	4	5	2	2	2	2	5	5	-	1	1	5	17	47.86
1	1	-	1	2	4	5	8	13	5	10	5	3	6	16	6	7	3	4	42	49.35
1	-	-	1	8	3	4	9	10	4	8	8	9	13	12	9	11	6	3	54	49.30
2	1	-	2	10	7	9	17	23	9	18	13	12	19	28	15	18	9	7	96	49.32

E-6 町別年齢別人口（続き）

コード 町名	区分	総数	0 歳	1	2	3	4	5	6	7	8	9	10	11	12	13	14	15
611 千鳥町	男	30	-	-	-	-	-	-	-	-	-	-	1	-	-	1	1	-
	女	34	1	-	-	-	-	-	1	-	-	-	-	1	1	-	-	-
	総数	64	1	-	-	-	-	-	1	-	-	-	1	1	1	1	1	-
612 寺下町	男	66	1	-	1	-	2	3	1	1	2	1	1	-	-	-	1	1
	女	67	3	-	-	1	1	1	2	-	-	1	-	2	1	-	-	1
	総数	133	4	-	1	1	3	4	3	1	2	2	1	2	1	-	1	2
613 手呂町	男	255	-	2	1	4	1	2	2	3	2	4	-	3	2	4	4	2
	女	321	1	-	-	-	3	-	2	2	3	1	1	3	-	2	5	4
	総数	576	1	2	1	4	4	2	4	5	5	5	1	6	2	6	9	6
614 富田町	男	36	-	-	-	-	1	-	-	-	-	-	-	1	-	-	1	-
	女	31	-	-	-	-	-	-	-	-	1	-	-	-	-	-	-	-
	総数	67	-	-	-	-	1	-	-	-	1	-	-	1	-	-	1	-
615 中金町	男	183	1	3	2	1	-	5	2	4	1	2	1	3	4	1	3	3
	女	173	-	-	-	4	1	2	2	3	1	2	2	3	2	-	-	-
	総数	356	1	3	2	5	1	7	4	7	2	4	3	6	6	1	3	3
616 中切町	男	60	-	1	1	-	-	-	-	-	2	-	-	-	1	1	-	-
	女	58	-	-	1	-	1	1	-	1	1	-	-	-	-	-	1	-
	総数	118	-	1	2	-	1	1	-	1	3	-	-	-	1	1	1	-
617 成合町	男	31	-	-	-	-	-	-	-	-	-	-	-	-	-	-	-	-
	女	38	-	-	-	-	-	-	-	-	-	-	-	-	1	-	1	-
	総数	69	-	-	-	-	-	-	-	-	-	-	-	-	1	-	1	-
618 野口町	男	95	-	-	-	1	1	-	-	1	-	-	-	1	1	-	1	-
	女	103	-	-	1	1	-	-	1	-	2	2	-	1	-	-	-	-
	総数	198	-	-	1	2	1	-	1	1	2	2	-	2	1	-	1	-
619 東広瀬町	男	513	3	9	10	11	8	9	10	7	4	7	4	8	2	5	3	4
	女	528	5	7	5	3	11	9	9	6	7	5	3	8	7	3	4	1
	総数	1,041	8	16	15	14	19	18	19	13	11	12	7	16	9	8	7	5
620 藤沢町	男	34	-	-	-	-	-	-	-	-	-	-	-	-	-	-	-	1
	女	38	-	-	1	-	1	-	-	-	-	-	-	-	-	-	-	-
	総数	72	-	-	1	-	1	-	-	-	-	-	-	-	-	-	-	-
621 芳友町	男	52	-	-	-	-	-	-	-	-	1	-	-	-	1	-	1	-
	女	51	-	-	-	-	1	-	-	-	1	-	-	-	-	-	1	-
	総数	103	-	-	-	-	1	-	-	-	2	-	-	-	1	-	2	-
622 松嶺町	男	31	-	-	1	-	-	1	-	-	-	1	-	1	-	-	1	-
	女	28	-	-	-	-	-	-	-	-	-	-	-	-	1	-	-	-
	総数	59	-	-	1	-	-	1	-	-	-	1	-	1	1	-	1	-
623 山中町	男	72	-	-	-	-	-	1	2	-	1	-	1	1	-	1	1	-
	女	70	-	1	-	1	-	-	-	-	3	1	1	-	-	1	-	-
	総数	142	-	1	-	1	-	1	2	-	4	1	2	1	-	2	1	-
松平地区																		
700 幸海町	男	112	-	-	-	1	2	-	1	2	2	3	1	2	1	-	1	2
	女	125	-	-	-	2	-	-	2	2	-	-	-	1	1	2	2	4
	総数	237	-	-	-	3	2	-	3	4	2	3	1	3	2	2	3	6
701 穂積町	男	116	-	1	-	-	1	-	-	1	1	1	1	1	-	2	2	2
	女	114	-	-	-	1	-	1	-	2	2	1	-	-	2	1	-	3
	総数	230	-	1	-	1	1	1	-	3	3	2	1	1	2	3	2	5
702 松平志賀町	男	482	-	4	6	2	7	6	5	8	7	2	3	5	1	5	4	7
	女	480	3	1	7	1	4	3	5	3	3	2	3	6	10	2	3	6
	総数	962	3	5	13	3	11	9	10	11	10	4	6	11	11	7	7	13
703 岩倉町	男	948	2	6	5	8	6	9	8	6	7	8	9	5	11	4	11	12
	女	926	4	4	7	5	6	5	10	7	5	7	5	6	13	14	4	15
	総数	1,874	6	10	12	13	12	14	18	13	12	15	14	11	24	18	15	27

注：年齢計算は令和5年4月1日現在（学齢）

16	17	18	19	20 ～ 24	25 ～ 29	30 ～ 34	35 ～ 39	40 ～ 44	45 ～ 49	50 ～ 54	55 ～ 59	60 ～ 64	65 ～ 69	70 ～ 74	75 ～ 79	80 ～ 84	85 ～ 89	90 歳 以上	65 歳 以上 (再掲)	平均 年齢
-	-	-	-	1	-	2	1	1	1	2	3	4	2	1	4	2	3	-	12	57.10
-	-	-	-	1	1	2	1	1	1	3	3	1	3	5	1	3	3	1	16	56.12
-	-	-	-	2	1	4	2	2	2	5	6	5	5	6	5	5	6	1	28	56.58
-	-	-	-	2	4	-	8	5	4	2	4	7	1	7	1	3	2	1	15	43.61
1	1	1	-	1	3	5	3	6	5	-	3	4	4	4	3	1	7	2	21	45.76
1	1	1	-	3	7	5	11	11	9	2	7	11	5	11	4	4	9	3	36	44.69
2	-	4	2	11	10	3	11	15	12	19	13	12	15	32	30	17	9	2	105	51.46
4	2	3	-	9	9	7	14	14	19	29	11	17	23	46	43	25	12	7	156	56.46
6	2	7	2	20	19	10	25	29	31	48	24	29	38	78	73	42	21	9	261	54.25
-	1	-	1	-	-	1	1	4	3	4	2	2	3	3	4	4	-	-	14	53.64
-	-	-	-	1	1	-	2	2	1	1	3	1	4	4	3	2	2	3	18	63.19
-	1	-	1	1	1	1	3	6	4	5	5	3	7	7	7	6	2	3	32	58.06
3	2	2	2	8	10	4	9	19	9	17	10	5	10	10	13	8	3	3	47	43.37
-	-	1	-	8	7	4	13	13	10	14	9	8	10	18	9	10	8	9	64	51.60
3	2	3	2	16	17	8	22	32	19	31	19	13	20	28	22	18	11	12	111	47.37
1	-	-	-	1	1	2	4	2	4	6	5	5	2	7	6	8	-	-	23	54.27
-	1	1	1	-	1	-	3	3	3	2	3	6	4	9	7	4	2	2	28	56.40
1	1	1	1	1	2	2	7	5	7	8	8	11	6	16	13	12	2	2	51	55.31
-	-	-	1	2	-	-	1	1	-	5	3	3	3	1	3	6	-	2	15	63.16
1	-	-	-	4	2	2	-	-	1	4	4	2	2	2	4	3	4	1	16	55.97
1	-	-	1	6	2	2	1	1	1	9	7	5	5	3	7	9	4	3	31	59.20
1	2	-	1	4	3	3	4	7	9	10	5	8	6	11	7	6	1	1	32	51.94
1	-	2	1	6	6	3	4	7	8	6	8	6	5	13	7	4	5	3	37	51.88
2	2	2	2	10	9	6	8	14	17	16	13	14	11	24	14	10	6	4	69	51.91
4	4	-	2	18	21	38	35	38	30	33	32	11	22	32	41	27	14	7	143	43.95
1	1	4	5	17	23	44	30	29	26	35	31	15	21	55	32	33	22	11	174	46.93
5	5	4	7	35	44	82	65	67	56	68	63	26	43	87	73	60	36	18	317	45.46
-	-	1	-	1	2	2	1	1	-	1	1	7	4	4	3	1	2	2	16	59.53
-	-	-	1	-	-	1	1	-	1	2	4	4	3	4	3	1	7	4	22	65.84
-	-	1	1	1	2	3	2	1	1	3	5	11	7	8	6	2	9	6	38	62.86
-	1	-	-	2	3	1	1	3	2	4	4	7	3	4	9	4	1	-	21	56.52
-	-	1	-	2	-	3	3	3	3	4	3	2	5	3	4	8	1	3	24	57.90
-	1	1	-	4	3	4	4	6	5	8	7	9	8	7	13	12	2	3	45	57.20
1	-	-	-	1	2	3	1	-	-	-	-	7	5	1	2	-	2	1	11	49.19
-	-	-	-	-	-	2	4	1	-	-	2	5	4	2	-	-	4	3	13	61.96
1	-	-	-	1	2	5	5	1	-	-	2	12	9	3	2	-	6	4	24	55.25
-	-	-	-	2	4	7	6	2	4	2	6	7	8	7	4	2	2	1	24	50.47
-	-	-	-	4	1	4	7	1	3	3	3	12	5	5	4	3	5	2	24	52.53
-	-	-	-	6	5	11	13	3	7	5	9	19	13	12	8	5	7	3	48	51.49
3	1	3	3	5	2	4	9	4	7	8	5	5	6	8	8	10	1	2	35	46.07
-	1	2	-	8	1	2	4	10	11	10	2	8	12	7	16	4	6	5	50	52.61
3	2	5	3	13	3	6	13	14	18	18	7	13	18	15	24	14	7	7	85	49.52
2	2	2	3	3	7	4	4	9	6	12	8	7	11	6	6	5	2	4	34	48.09
4	1	1	-	4	1	3	4	7	10	11	3	10	5	13	6	5	6	7	42	52.79
6	3	3	3	7	8	7	8	16	16	23	11	17	16	19	12	10	8	11	76	50.42
4	4	4	7	20	21	22	24	37	30	29	28	38	53	45	17	14	9	4	142	46.38
5	8	6	4	17	22	23	23	34	26	27	23	51	41	35	28	17	17	11	149	48.61
9	12	10	11	37	43	45	47	71	56	56	51	89	94	80	45	31	26	15	291	47.49
11	10	7	13	70	38	34	58	65	66	79	80	67	58	68	54	31	16	6	233	46.02
9	10	11	8	60	34	46	52	55	67	89	79	47	58	64	47	39	19	15	242	46.66
20	20	18	21	130	72	80	110	120	133	168	159	114	116	132	101	70	35	21	475	46.34

E-6 町別年齢別人口（続き）

コード 町名	区分	総数	0 歳	1	2	3	4	5	6	7	8	9	10	11	12	13	14	15
704 九久平町	男	468	-	7	5	2	6	7	8	5	3	6	4	11	5	4	6	4
	女	453	1	2	3	4	3	7	2	3	8	6	5	5	2	4	8	2
	総数	921	1	9	8	6	9	14	10	8	11	12	9	16	7	8	14	6
705 鶉ヶ瀬町	男	309	1	-	3	2	2	3	3	3	2	5	9	7	7	7	11	5
	女	290	1	-	1	-	3	2	1	5	4	5	7	6	6	5	6	6
	総数	599	2	-	4	2	5	5	4	8	6	10	16	13	13	12	17	11
706 中垣内町	男	331	2	3	3	1	1	5	3	5	5	1	7	5	2	1	3	1
	女	295	-	2	2	3	3	2	1	2	1	2	3	3	1	3	2	4
	総数	626	2	5	5	4	4	7	4	7	6	3	10	8	3	4	5	5
707 桂野町	男	124	-	3	-	-	3	3	1	2	2	-	2	4	-	3	-	-
	女	136	-	1	1	1	-	-	-	3	-	-	2	2	-	5	3	3
	総数	260	-	4	1	1	3	3	1	5	2	-	4	6	-	8	3	3
708 加茂川町	男	51	1	-	-	-	-	-	1	-	-	-	-	1	-	-	-	-
	女	56	1	-	-	1	-	-	-	-	-	-	1	1	-	1	-	-
	総数	107	2	-	-	1	-	-	1	-	-	-	1	2	-	1	-	-
709 滝脇町	男	41	-	-	-	-	-	-	-	-	1	-	-	-	1	1	-	1
	女	64	-	-	-	-	-	-	1	-	1	-	1	1	1	-	-	-
	総数	105	-	-	-	-	-	-	1	-	2	-	1	1	2	1	-	1
710 長沢町	男	41	-	-	-	-	-	-	-	-	-	-	-	-	-	-	-	-
	女	39	-	-	-	-	-	-	-	-	-	-	-	-	-	-	-	-
	総数	80	-	-	-	-	-	-	-	-	-	-	-	-	-	-	-	-
711 林添町	男	146	-	1	-	1	-	2	2	3	-	2	1	2	1	5	3	3
	女	139	1	2	2	1	-	1	1	1	-	2	-	6	1	-	-	2
	総数	285	1	3	2	2	-	3	3	4	-	4	1	8	2	5	3	5
712 大内町	男	76	-	-	-	-	-	-	-	1	-	1	-	-	-	1	-	-
	女	84	-	-	-	-	-	1	-	-	1	1	-	1	1	1	-	2
	総数	160	-	-	-	-	-	1	-	1	1	2	-	1	1	2	-	2
713 鍋田町	男	65	-	-	-	-	1	-	-	-	-	-	1	1	1	-	2	1
	女	74	-	-	-	-	-	-	1	-	2	-	1	-	-	1	-	-
	総数	139	-	-	-	-	1	-	1	-	2	-	2	1	1	1	2	1
714 王滝町	男	63	-	-	-	-	-	-	-	1	1	-	1	1	1	-	-	3
	女	57	-	-	-	-	-	-	-	-	-	-	-	-	-	-	-	1
	総数	120	-	-	-	-	-	-	-	1	1	-	1	1	1	-	-	4
715 石楠町	男	28	-	-	-	-	-	-	-	-	-	-	-	-	-	-	1	-
	女	30	-	-	-	-	-	-	-	-	-	-	-	2	-	-	-	1
	総数	58	-	-	-	-	-	-	-	-	-	-	-	2	-	-	1	1
716 豊松町	男	144	-	1	-	-	-	2	1	1	2	2	-	4	1	2	2	-
	女	155	1	-	2	-	-	-	2	-	-	1	1	3	-	2	1	1
	総数	299	1	1	2	-	-	2	3	1	2	3	1	7	1	4	3	1
717 坂上町	男	187	1	-	1	1	1	2	-	2	-	-	1	3	-	2	3	1
	女	170	-	-	1	-	-	-	-	-	1	2	1	3	-	2	1	1
	総数	357	1	-	2	1	1	2	-	2	1	2	2	6	-	4	4	2
718 松平町	男	107	-	-	-	-	2	1	1	1	2	-	1	1	2	3	-	-
	女	112	-	-	1	1	2	1	-	1	1	-	-	1	-	-	3	-
	総数	219	-	-	1	1	4	2	1	2	3	-	1	2	2	3	3	-
719 巴町	男	469	-	3	-	3	3	3	2	6	2	2	5	3	5	2	4	2
	女	466	-	3	3	4	1	5	2	4	2	4	2	1	2	2	1	1
	総数	935	-	6	3	7	4	8	4	10	4	6	7	4	7	4	5	3
720 幸穂台	男	394	-	-	2	1	3	1	2	4	-	2	2	3	4	2	1	5
	女	349	-	-	1	1	-	1	1	1	1	1	-	4	-	1	3	1
	総数	743	-	-	3	2	3	2	3	5	1	3	2	7	4	3	4	6
藤岡地区																		

注：年齢計算は令和5年4月1日現在（学齢）

16	17	18	19	20 ～ 24	25 ～ 29	30 ～ 34	35 ～ 39	40 ～ 44	45 ～ 49	50 ～ 54	55 ～ 59	60 ～ 64	65 ～ 69	70 ～ 74	75 ～ 79	80 ～ 84	85 ～ 89	90 歳 以上	65 歳 以上 (再掲)	平均 年齢
6	5	3	3	21	15	30	31	26	32	34	20	41	42	28	16	14	12	6	118	44.32
9	3	2	3	22	8	28	32	26	30	25	30	48	33	26	21	17	15	10	122	47.33
15	8	5	6	43	23	58	63	52	62	59	50	89	75	54	37	31	27	16	240	45.80
9	6	7	7	21	3	7	21	28	29	39	14	15	4	12	8	5	4	-	33	37.29
7	4	6	6	21	10	7	15	32	37	26	10	6	15	8	7	7	5	3	45	38.90
16	10	13	13	42	13	14	36	60	66	65	24	21	19	20	15	12	9	3	78	38.07
4	3	4	5	18	20	15	23	17	21	23	34	26	23	14	13	10	6	4	70	44.10
4	3	3	2	18	9	20	20	19	17	29	19	28	20	16	14	10	4	6	70	46.44
8	6	7	7	36	29	35	43	36	38	52	53	54	43	30	27	20	10	10	140	45.20
2	-	-	4	4	2	5	6	10	5	12	5	11	6	7	10	8	3	1	35	46.33
1	4	3	-	3	3	4	11	8	3	13	9	5	7	9	8	12	7	5	48	49.99
3	4	3	4	7	5	9	17	18	8	25	14	16	13	16	18	20	10	6	83	48.24
-	-	-	1	1	2	4	3	2	3	2	6	3	7	5	3	2	2	2	21	54.76
-	-	-	-	3	-	1	1	3	3	2	3	5	8	5	4	3	4	6	30	60.14
-	-	-	1	4	2	5	4	5	6	4	9	8	15	10	7	5	6	8	51	57.58
-	-	-	-	-	1	1	-	5	2	7	-	3	7	4	3	2	-	2	18	56.07
-	1	-	1	-	2	1	1	6	3	2	3	2	7	8	4	3	5	10	37	62.38
-	1	-	1	-	3	2	1	11	5	9	3	5	14	12	7	5	5	12	55	59.91
2	1	-	-	-	1	1	1	1	2	3	2	2	2	11	6	2	2	2	25	62.61
-	-	1	1	3	-	-	-	3	2	1	-	1	5	9	4	3	1	5	27	64.85
2	1	1	1	3	1	1	1	4	4	4	2	3	7	20	10	5	3	7	52	63.70
-	4	-	2	1	4	8	7	14	10	7	4	10	6	20	7	6	5	5	49	48.47
1	1	1	-	-	6	6	3	15	12	5	7	7	11	12	9	9	4	10	55	52.33
1	5	1	2	1	10	14	10	29	22	12	11	17	17	32	16	15	9	15	104	50.35
1	-	1	-	4	4	-	2	8	2	5	6	5	7	9	7	3	5	4	35	57.62
-	-	2	-	4	2	1	3	4	6	7	7	5	4	11	5	4	4	7	35	56.07
1	-	3	-	8	6	1	5	12	8	12	13	10	11	20	12	7	9	11	70	56.81
1	-	1	-	3	2	1	-	8	2	2	4	6	5	8	9	2	3	1	28	54.15
2	-	1	2	4	2	1	1	6	3	2	3	5	6	7	6	3	4	11	37	58.31
3	-	2	2	7	4	2	1	14	5	4	7	11	11	15	15	5	7	12	65	56.37
-	1	-	2	-	3	1	4	2	3	7	6	3	5	6	2	6	4	-	23	52.29
2	-	1	-	-	-	-	2	3	3	4	4	4	2	9	7	6	3	6	33	65.46
2	1	1	2	-	3	1	6	5	6	11	10	7	7	15	9	12	7	6	56	58.54
2	-	1	1	1	-	1	-	-	8	-	2	1	2	3	3	-	1	1	10	52.00
-	1	-	-	1	-	-	-	-	4	1	1	-	1	6	2	5	2	3	19	62.50
2	1	1	1	2	-	1	-	-	12	1	3	1	3	9	5	5	3	4	29	57.43
-	-	2	1	3	4	7	8	12	4	9	10	9	11	13	10	12	7	4	57	52.72
4	3	-	2	6	5	6	3	7	11	7	7	13	14	12	9	11	11	10	67	54.75
4	3	2	3	9	9	13	11	19	15	16	17	22	25	25	19	23	18	14	124	53.77
-	2	3	-	5	3	3	7	9	13	9	15	11	13	24	17	18	5	12	89	57.34
-	1	-	1	4	4	4	7	7	13	6	7	10	18	20	13	13	8	22	94	61.88
-	3	3	1	9	7	7	14	16	26	15	22	21	31	44	30	31	13	34	183	59.50
1	-	-	-	5	2	3	6	12	6	9	6	1	12	10	7	6	4	3	42	51.01
2	2	2	-	6	5	2	4	9	8	7	6	4	9	11	8	2	5	9	44	51.80
3	2	2	-	11	7	5	10	21	14	16	12	5	21	21	15	8	9	12	86	51.42
2	4	1	1	12	13	41	34	13	17	17	26	95	94	36	12	3	2	1	148	50.37
1	3	3	3	9	21	29	26	14	17	23	55	116	60	24	8	6	8	3	109	51.05
3	7	4	4	21	34	70	60	27	34	40	81	211	154	60	20	9	10	4	257	50.71
3	6	7	7	71	35	8	6	10	15	77	73	21	4	4	6	8	1	-	23	40.67
4	6	2	6	50	29	5	2	10	33	101	47	8	2	10	9	5	4	-	30	43.79
7	12	9	13	121	64	13	8	20	48	178	120	29	6	14	15	13	5	-	53	42.13

E-6 町別年齢別人口（続き）

コード 町名	区分	総数	0 歳	1	2	3	4	5	6	7	8	9	10	11	12	13	14	15
450 石畳町	男	537	-	3	5	4	1	3	2	4	3	3	3	4	3	5	5	2
	女	512	1	1	3	2	2	3	4	3	4	3	5	4	6	3	8	6
	総数	1,049	1	4	8	6	3	6	6	7	7	6	8	8	9	8	13	8
451 石飛町	男	188	-	1	1	1	1	-	-	-	-	-	1	2	-	-	-	1
	女	172	-	-	-	-	2	-	1	1	2	1	-	1	-	-	1	1
	総数	360	-	1	1	1	3	-	1	1	2	1	1	3	-	-	1	2
452 大岩町	男	16	-	-	-	-	-	-	-	-	-	-	-	-	-	-	-	-
	女	9	-	-	-	-	-	-	-	-	-	-	-	-	-	-	-	-
	総数	25	-	-	-	-	-	-	-	-	-	-	-	-	-	-	-	-
453 折平町	男	355	1	1	1	2	5	2	-	3	4	3	2	2	-	4	6	4
	女	370	2	4	2	3	1	1	1	-	3	2	3	4	5	1	2	5
	総数	725	3	5	3	5	6	3	1	3	7	5	5	6	5	5	8	9
454 上川口町	男	44	-	-	-	-	-	-	-	-	-	1	-	-	-	-	-	-
	女	46	-	-	-	-	-	1	-	-	1	-	1	-	-	-	-	-
	総数	90	-	-	-	-	-	1	-	-	1	1	1	-	-	-	-	-
455 上渡合町	男	412	-	-	-	-	1	2	2	2	5	3	2	6	7	3	2	4
	女	397	1	-	1	2	-	4	1	8	2	4	2	4	3	4	4	2
	総数	809	1	-	1	2	1	6	3	10	7	7	4	10	10	7	6	6
456 木瀬町	男	387	-	-	2	2	2	3	4	-	4	3	-	3	3	1	-	3
	女	401	-	4	3	2	2	3	3	4	2	2	2	2	7	3	3	3
	総数	788	-	4	5	4	4	6	7	4	6	5	2	5	10	4	3	6
457 北一色町	男	379	1	-	-	1	3	2	-	3	1	6	4	3	10	3	11	4
	女	380	1	1	-	3	2	2	3	3	5	6	8	4	6	1	7	6
	総数	759	2	1	-	4	5	4	3	6	6	12	12	7	16	4	18	10
458 三箇町	男	141	-	1	-	-	-	1	2	-	1	2	-	1	-	-	3	1
	女	125	-	-	-	-	-	-	-	-	-	-	1	-	-	-	-	-
	総数	266	-	1	-	-	-	1	2	-	1	2	1	1	-	-	3	1
459 下川口町	男	46	-	-	-	-	-	-	-	1	1	-	-	-	-	-	2	1
	女	48	-	-	-	-	-	-	-	-	1	-	1	-	2	2	-	-
	総数	94	-	-	-	-	-	-	-	1	2	-	1	-	2	2	2	1
460 白川町	男	162	-	-	1	-	-	-	-	2	1	1	2	-	1	1	-	1
	女	160	1	1	1	-	-	1	1	-	2	1	-	2	1	1	2	1
	総数	322	1	1	2	-	-	1	1	2	3	2	2	2	2	2	2	2
461 田茂平町	男	55	-	-	1	-	1	-	2	-	-	-	-	1	3	-	2	-
	女	60	-	1	-	1	-	1	1	1	-	-	1	-	-	-	-	-
	総数	115	-	1	1	1	1	1	3	1	-	-	1	1	3	-	2	-
462 西市野々町	男	60	-	-	1	-	-	-	-	-	-	-	-	-	1	-	-	-
	女	70	-	-	-	-	-	-	-	-	-	-	-	-	2	-	-	-
	総数	130	-	-	1	-	-	-	-	-	-	-	-	-	3	-	-	-
463 西中山町	男	4,318	22	46	37	56	55	62	58	37	54	50	44	47	42	46	48	48
	女	4,124	24	40	46	55	47	45	39	62	48	43	29	39	60	41	44	40
	総数	8,442	46	86	83	111	102	107	97	99	102	93	73	86	102	87	92	88
464 迫町	男	259	-	1	1	1	-	-	1	-	-	1	-	-	1	2	3	2
	女	234	1	1	1	2	2	1	-	-	1	-	1	1	3	1	1	2
	総数	493	1	2	2	3	2	1	1	-	1	1	1	1	4	3	4	4
465 深見町	男	1,171	3	6	3	4	5	8	6	9	5	6	10	10	11	8	11	11
	女	1,095	2	4	6	7	3	3	6	8	4	2	10	11	8	8	17	14
	総数	2,266	5	10	9	11	8	11	12	17	9	8	20	21	19	16	28	25
466 藤岡飯野町	男	806	3	6	5	4	4	5	4	5	9	10	7	11	5	8	8	8
	女	737	-	2	6	4	4	3	3	6	5	8	6	10	8	9	8	11
	総数	1,543	3	8	11	8	8	8	7	11	14	18	13	21	13	17	16	19
467 北曾木町	男	158	-	-	1	-	2	2	1	1	1	2	1	1	1	2	1	2
	女	155	-	-	2	1	-	-	1	2	1	-	4	2	2	-	1	1
	総数	313	-	-	3	1	2	2	2	2	2	2	5	3	3	2	2	3

注：年齢計算は令和5年4月1日現在（学齢）

16	17	18	19	20 ～ 24	25 ～ 29	30 ～ 34	35 ～ 39	40 ～ 44	45 ～ 49	50 ～ 54	55 ～ 59	60 ～ 64	65 ～ 69	70 ～ 74	75 ～ 79	80 ～ 84	85 ～ 89	90 歳 以上	(再 掲) 65 歳 以上	平均 年 齢
7	3	6	7	37	33	29	22	30	38	51	77	47	38	24	19	11	4	4	100	45.87
3	7	10	4	23	26	28	21	28	35	58	70	37	29	24	16	14	12	9	104	46.66
10	10	16	11	60	59	57	43	58	73	109	147	84	67	48	35	25	16	13	204	46.25
2	1	-	1	11	17	17	12	11	4	6	14	30	28	13	3	6	4	-	54	49.55
1	1	-	1	5	6	10	13	11	10	5	27	29	13	12	7	5	4	2	43	52.17
3	2	-	2	16	23	27	25	22	14	11	41	59	41	25	10	11	8	2	97	50.80
-	-	-	-	2	1	-	-	-	1	1	1	3	2	-	1	1	2	1	7	61.19
-	-	-	-	-	-	-	-	-	1	-	-	-	1	1	-	-	4	2	8	80.00
-	-	-	-	2	1	-	-	-	2	1	1	3	3	1	1	1	6	3	15	67.96
4	8	5	8	29	11	15	13	26	34	39	36	21	19	20	16	9	2	-	66	43.99
5	7	3	7	31	17	13	19	22	37	45	29	14	15	29	13	13	6	6	82	45.21
9	15	8	15	60	28	28	32	48	71	84	65	35	34	49	29	22	8	6	148	44.61
-	-	-	1	2	2	1	2	1	4	4	5	4	6	4	3	2	1	1	17	55.86
-	1	-	-	-	-	2	3	-	-	4	3	6	5	7	-	5	4	3	24	61.78
-	1	-	1	2	2	3	5	1	4	8	8	10	11	11	3	7	5	4	41	58.89
7	4	9	4	31	25	15	18	28	28	59	50	33	24	14	10	6	2	6	62	44.67
2	7	2	3	36	21	11	20	19	28	64	45	20	21	15	15	10	11	5	77	45.76
9	11	11	7	67	46	26	38	47	56	123	95	53	45	29	25	16	13	11	139	45.20
3	1	1	5	21	30	15	14	21	27	28	51	38	28	33	15	9	11	6	102	49.56
3	5	4	2	23	24	12	17	18	19	45	48	30	23	31	13	17	11	11	106	48.61
6	6	5	7	44	54	27	31	39	46	73	99	68	51	64	28	26	22	17	208	49.08
4	5	3	8	31	20	9	15	18	38	38	36	27	16	25	11	14	8	1	75	44.53
13	5	6	7	32	8	11	21	25	31	27	36	27	18	19	13	9	10	4	73	42.94
17	10	9	15	63	28	20	36	43	69	65	72	54	34	44	24	23	18	5	148	43.74
1	1	2	2	7	4	2	2	5	11	9	8	13	22	18	12	4	4	2	62	54.18
1	1	2	-	3	2	6	2	7	5	7	12	12	20	12	8	10	8	6	64	61.42
2	2	4	2	10	6	8	4	12	16	16	20	25	42	30	20	14	12	8	126	57.58
1	2	-	-	1	1	-	3	-	5	3	5	4	3	3	2	3	4	1	16	53.37
-	-	-	-	1	3	-	1	3	4	4	7	1	-	5	2	6	3	2	18	55.21
1	2	-	-	2	4	-	4	3	9	7	12	5	3	8	4	9	7	3	34	54.31
1	-	2	1	9	13	8	5	12	4	12	18	14	18	11	7	12	3	2	53	51.60
2	1	-	1	6	11	6	-	6	9	14	20	12	11	11	13	6	7	9	57	53.61
3	1	2	2	15	24	14	5	18	13	26	38	26	29	22	20	18	10	11	110	52.60
-	-	-	-	1	4	3	1	6	5	4	3	4	2	3	4	3	2	-	14	46.40
1	5	-	-	2	2	4	4	2	6	4	1	5	4	5	1	5	2	1	18	47.32
1	5	-	-	3	6	7	5	8	11	8	4	9	6	8	5	8	4	1	32	46.88
1	-	-	-	1	1	5	4	2	3	2	3	13	7	3	5	3	3	2	23	57.23
2	1	1	1	2	3	2	4	1	2	-	6	9	8	9	2	7	3	5	34	59.00
3	1	1	1	3	4	7	8	3	5	2	9	22	15	12	7	10	6	7	57	58.18
33	47	43	24	246	266	302	328	314	301	260	244	308	306	245	159	85	33	22	850	41.38
47	34	40	43	214	208	280	283	258	263	274	270	341	264	234	153	90	72	54	867	42.91
80	81	83	67	460	474	582	611	572	564	534	514	649	570	479	312	175	105	76	1,717	42.12
1	1	2	3	11	12	23	16	9	17	21	17	25	18	37	18	7	8	-	88	52.08
1	2	-	2	9	13	9	6	12	11	13	19	20	15	29	17	10	12	16	99	56.00
2	3	2	5	20	25	32	22	21	28	34	36	45	33	66	35	17	20	16	187	53.94
10	17	28	17	106	69	44	57	63	70	137	136	90	67	64	31	31	9	9	211	44.38
11	14	12	17	86	54	48	39	68	90	142	116	70	54	64	33	33	24	7	215	45.61
21	31	40	34	192	123	92	96	131	160	279	252	160	121	128	64	64	33	16	426	44.98
7	6	11	14	63	42	32	38	48	59	60	64	70	49	55	39	30	12	5	190	45.34
13	4	6	7	35	23	34	26	41	60	49	70	57	34	71	37	39	25	13	219	49.26
20	10	17	21	98	65	66	64	89	119	109	134	127	83	126	76	69	37	18	409	47.21
1	4	-	1	7	10	6	6	8	12	7	15	19	18	7	7	8	2	2	44	48.50
-	1	-	-	7	4	6	8	9	9	6	23	21	9	9	11	7	3	5	44	51.94
1	5	-	1	14	14	12	14	17	21	13	38	40	27	16	18	15	5	7	88	50.20

E-6 町別年齢別人口（続き）

コード 町名	区分	総数	0 歳	1	2	3	4	5	6	7	8	9	10	11	12	13	14	15	
468 御作町	男	332	1	5	-	-	3	-	2	3	-	5	5	2	3	1	1	2	
	女	352	-	3	1	1	2	3	2	2	2	1	3	6	2	3	5	3	
	総数	684	1	8	1	1	5	3	4	5	2	6	8	8	5	4	6	5	
小原地区																			
550 市場町	男	58	-	1	-	-	1	-	-	1	-	-	-	-	1	-	-	1	
	女	59	-	-	-	-	-	-	-	-	-	-	-	-	-	-	-	2	
	総数	117	-	1	-	-	1	-	-	1	-	-	-	-	1	-	-	3	
551 岩下町	男	2	-	-	-	-	-	-	-	-	-	-	-	-	-	-	-	-	
	女	7	-	-	-	-	-	-	-	-	-	-	-	-	-	-	-	-	
	総数	9	-	-	-	-	-	-	-	-	-	-	-	-	-	-	-	-	
552 永太郎町	男	89	-	-	-	1	-	-	-	-	1	-	1	-	-	1	2	-	
	女	100	-	-	1	1	-	2	-	-	1	1	1	-	2	1	5	-	
	総数	189	-	-	1	2	-	2	-	-	2	1	2	-	2	2	7	-	
553 大ヶ蔵連町	男	46	-	2	-	-	-	-	-	1	-	1	-	-	-	-	-	-	
	女	39	-	-	-	-	-	-	-	-	-	-	-	1	-	-	1	-	
	総数	85	-	2	-	-	-	-	-	1	-	1	-	1	-	-	1	-	
554 大坂町	男	21	-	-	-	-	-	-	-	-	-	-	-	-	1	-	-	-	
	女	31	-	-	-	-	-	-	-	1	-	-	1	-	-	-	-	-	
	総数	52	-	-	-	-	-	-	-	1	-	-	1	-	1	-	-	-	
555 大平町	男	191	-	1	3	1	-	3	2	3	5	3	2	1	3	2	-	2	
	女	203	1	-	1	2	3	-	1	3	-	5	5	3	2	3	-	1	
	総数	394	1	1	4	3	3	3	3	6	5	8	7	4	5	5	-	3	
556 大洞町	男	44	-	-	-	-	-	1	-	1	-	-	1	-	-	-	-	-	
	女	38	-	-	-	-	-	-	-	-	-	-	-	-	-	-	-	1	
	総数	82	-	-	-	-	-	1	-	1	-	-	1	-	-	-	-	1	
557 乙ヶ林町	男	40	-	-	-	1	-	-	-	1	-	-	-	1	-	-	1	-	
	女	50	-	-	-	1	-	1	-	-	-	-	-	-	-	2	-	1	
	総数	90	-	-	-	2	-	1	-	1	-	-	-	1	-	2	1	1	
558 小原町	男	102	-	-	1	1	1	2	3	2	1	1	-	2	-	-	2	-	
	女	127	-	-	-	-	-	2	-	1	-	-	-	-	-	1	-	-	
	総数	229	-	-	1	1	1	4	3	3	1	1	-	2	-	1	2	-	
559 小原大倉町	男	18	-	-	-	-	-	-	-	-	1	1	-	-	1	-	-	-	
	女	20	-	-	-	-	-	-	-	-	-	1	-	-	-	-	-	-	
	総数	38	-	-	-	-	-	-	-	-	1	2	-	-	1	-	-	-	
560 小原北町	男	32	-	-	-	-	-	-	-	-	-	-	-	-	-	-	-	-	
	女	39	-	-	-	-	-	1	1	-	-	-	-	-	-	-	-	-	
	総数	71	-	-	-	-	-	1	1	-	-	-	-	-	-	-	-	-	
561 小原田代町	男	34	-	-	-	-	-	-	-	-	-	-	-	1	-	-	-	-	
	女	48	-	-	1	-	1	-	2	1	-	-	-	-	-	-	1	-	
	総数	82	-	-	1	-	1	-	2	1	-	-	-	1	-	-	1	-	
562 柏ヶ洞町	男	12	-	-	1	-	-	-	-	-	-	-	1	-	-	1	-	1	
	女	15	-	1	-	-	-	-	-	1	2	-	-	-	-	-	-	-	
	総数	27	-	1	1	-	-	-	-	1	2	-	1	-	-	1	-	1	
563 鍛冶屋敷町	男	14	-	-	-	-	-	-	-	-	-	-	-	-	-	1	-	-	
	女	11	-	-	-	-	-	-	-	-	-	1	-	-	-	-	-	-	
	総数	25	-	-	-	-	-	-	-	-	-	1	-	-	-	1	-	-	
564 上仁木町	男	81	-	-	-	1	-	2	-	2	1	-	-	-	-	-	1	-	
	女	80	-	-	-	1	1	1	1	-	-	-	-	-	3	2	-	1	
	総数	161	-	-	-	2	1	3	1	2	1	-	-	-	3	2	1	1	
565 苜萱町	男	20	-	-	-	-	-	-	-	-	-	-	-	-	-	-	-	-	
	女	13	-	-	-	-	-	-	-	-	-	-	-	-	-	-	-	-	
	総数	33	-	-	-	-	-	-	-	-	-	-	-	-	-	-	-	-	

注：年齢計算は令和5年4月1日現在（学齢）

16	17	18	19	20 ～ 24	25 ～ 29	30 ～ 34	35 ～ 39	40 ～ 44	45 ～ 49	50 ～ 54	55 ～ 59	60 ～ 64	65 ～ 69	70 ～ 74	75 ～ 79	80 ～ 84	85 ～ 89	90 歳 以上	(再掲) 65 歳 以上	平均 年齢
1	1	1	1	17	9	14	17	19	20	17	40	44	20	33	19	11	12	3	98	51.40
3	1	6	1	10	15	8	16	17	14	31	37	35	19	26	18	20	22	14	119	52.94
4	2	7	2	27	24	22	33	36	34	48	77	79	39	59	37	31	34	17	217	52.19
-	-	1	1	2	1	1	-	5	5	3	2	5	3	13	4	2	2	3	27	56.41
1	-	1	-	2	-	2	3	3	5	2	2	6	6	10	7	2	2	3	30	59.15
1	-	2	1	4	1	3	3	8	10	5	4	11	9	23	11	4	4	6	57	57.79
-	-	-	-	-	-	-	-	-	-	-	-	-	-	1	1	-	-	-	2	75.00
-	-	-	-	-	-	-	-	-	-	-	-	1	-	1	2	-	2	1	6	79.86
-	-	-	-	-	-	-	-	-	-	-	-	1	-	2	3	-	2	1	8	78.78
1	1	2	2	5	2	1	1	8	10	7	5	2	8	15	10	1	1	1	36	51.81
-	2	1	-	7	1	2	5	6	4	9	4	3	10	13	5	3	4	6	41	51.12
1	3	3	2	12	3	3	6	14	14	16	9	5	18	28	15	4	5	7	77	51.44
-	-	-	1	1	1	2	4	3	3	2	3	3	4	6	6	1	1	1	19	53.46
-	-	-	-	-	-	1	1	2	1	2	5	3	6	6	3	4	2	1	22	63.26
-	-	-	1	1	1	3	5	5	4	4	8	6	10	12	9	5	3	2	41	57.95
-	-	-	-	3	-	-	2	-	1	3	3	-	1	4	1	1	1	-	8	53.76
-	-	-	-	3	2	3	3	1	1	2	2	1	-	4	2	4	1	-	11	50.87
-	-	-	-	6	2	3	5	1	2	5	5	1	1	8	3	5	2	-	19	52.04
-	2	1	1	8	4	5	16	14	15	10	8	18	11	23	8	8	3	5	58	47.83
1	1	1	-	4	6	6	16	7	12	14	9	19	15	21	6	16	11	8	77	52.34
1	3	2	1	12	10	11	32	21	27	24	17	37	26	44	14	24	14	13	135	50.15
-	-	-	-	2	-	2	1	3	1	2	5	5	5	7	1	3	2	2	20	58.52
-	-	2	1	3	2	2	-	-	1	4	4	5	6	1	2	-	2	2	13	53.26
-	-	2	1	5	2	4	1	3	2	6	9	10	11	8	3	3	4	4	33	56.09
-	-	-	-	3	-	2	2	2	2	1	3	4	5	4	2	3	3	-	17	54.28
-	-	1	-	-	1	1	1	2	2	4	5	6	3	1	5	4	5	4	22	60.16
-	-	1	-	3	1	3	3	4	4	5	8	10	8	5	7	7	8	4	39	57.54
1	-	-	1	4	3	3	6	4	3	10	6	6	12	12	9	5	-	1	39	49.51
1	1	-	2	14	5	5	6	4	4	11	12	10	11	12	9	7	3	6	48	54.02
2	1	-	3	18	8	8	12	8	7	21	18	16	23	24	18	12	3	7	87	52.01
-	-	-	-	1	-	1	1	1	3	1	-	1	3	-	1	-	-	2	6	48.83
-	-	-	-	-	-	-	1	3	1	-	1	4	1	1	-	-	4	3	9	65.60
-	-	-	-	1	-	1	2	4	4	1	1	5	4	1	1	-	4	5	15	57.66
-	-	1	-	1	1	3	1	1	-	-	3	2	2	9	4	1	2	1	19	61.84
-	-	-	-	-	2	2	-	2	-	2	2	4	3	7	2	3	4	4	23	64.21
-	-	1	-	1	3	5	1	3	-	2	5	6	5	16	6	4	6	5	42	63.14
-	-	-	-	3	-	-	2	2	2	5	3	3	-	6	3	2	2	-	13	57.59
1	-	-	1	-	1	-	-	3	3	3	3	1	4	7	3	8	4	-	26	57.65
1	-	-	1	3	1	-	2	5	5	8	6	4	4	13	6	10	6	-	39	57.62
-	-	-	-	1	-	1	2	1	-	-	-	1	-	1	-	1	-	-	2	35.92
-	-	-	-	1	-	1	2	1	-	-	-	2	-	1	-	1	2	-	4	43.67
-	-	-	-	2	-	2	4	2	-	-	-	3	-	2	-	2	2	-	6	40.22
1	-	1	-	2	-	-	-	1	-	1	-	1	1	3	1	-	1	-	6	49.36
-	-	-	-	-	-	-	-	1	2	-	-	1	-	2	1	2	1	-	6	61.09
1	-	1	-	2	-	-	-	2	2	1	-	2	1	5	2	2	2	-	12	54.52
1	-	-	-	4	1	4	2	5	7	4	9	6	4	11	7	2	5	2	31	54.46
-	-	2	1	2	1	3	3	2	4	5	4	4	8	7	8	6	5	5	39	56.03
1	-	2	1	6	2	7	5	7	11	9	13	10	12	18	15	8	10	7	70	55.24
-	1	-	1	1	1	-	-	-	1	3	-	2	1	3	-	3	1	2	10	60.20
-	-	-	-	1	-	-	-	-	-	1	1	1	3	1	2	3	-	-	9	66.54
-	1	-	1	2	1	-	-	-	1	4	1	3	4	4	2	6	1	2	19	62.70

E-6 町別年齢別人口（続き）

コード 町名	区分	総数	0 歳	1	2	3	4	5	6	7	8	9	10	11	12	13	14	15
566 川下町	男	20	-	-	-	-	-	-	1	-	-	-	-	-	-	-	-	-
	女	34	-	-	-	-	-	-	-	1	-	-	-	-	-	-	-	-
	総数	54	-	-	-	-	-	-	1	1	-	-	-	-	-	-	-	-
567 喜佐平町	男	17	-	-	-	-	-	-	-	-	-	-	-	-	-	-	1	-
	女	13	-	-	-	-	-	-	-	-	-	-	-	-	-	-	-	-
	総数	30	-	-	-	-	-	-	-	-	-	-	-	-	-	-	1	-
568 北大野町	男	2	-	-	-	-	-	-	-	-	-	-	-	-	-	-	-	-
	女	2	-	-	-	-	-	-	-	-	-	-	-	-	-	-	-	-
	総数	4	-	-	-	-	-	-	-	-	-	-	-	-	-	-	-	-
569 北篠平町	男	98	-	-	-	-	-	-	1	1	1	-	1	1	1	1	-	1
	女	99	-	-	2	-	-	1	1	1	2	-	1	1	-	1	-	1
	総数	197	-	-	2	-	-	1	2	2	3	-	2	2	1	2	-	2
570 樽俣町	男	20	-	-	-	-	-	-	-	-	1	-	-	-	-	-	-	-
	女	19	-	-	-	-	-	-	-	-	-	-	-	-	-	-	1	-
	総数	39	-	-	-	-	-	-	-	-	1	-	-	-	-	-	1	-
571 雑敷町	男	5	-	-	-	-	-	-	-	-	-	-	-	1	-	-	-	-
	女	9	-	-	-	-	-	-	-	-	-	1	-	-	-	-	1	-
	総数	14	-	-	-	-	-	-	-	-	-	1	-	1	-	-	1	-
572 沢田町	男	117	-	-	-	-	-	-	-	2	-	-	-	2	2	1	1	-
	女	121	-	-	-	-	-	1	-	-	1	1	-	1	-	2	1	-
	総数	238	-	-	-	-	-	1	-	2	1	1	-	3	2	3	2	-
573 下仁木町	男	65	-	2	-	1	1	-	-	-	-	-	1	2	1	1	1	-
	女	65	-	-	-	-	-	-	-	1	-	-	1	-	1	1	-	-
	総数	130	-	2	-	1	1	-	-	1	-	-	2	2	2	2	1	-
574 李町	男	47	-	-	-	1	-	-	-	-	-	-	-	-	-	-	-	2
	女	54	-	1	-	-	-	-	-	-	-	-	-	1	1	-	1	-
	総数	101	-	1	-	1	-	-	-	-	-	-	-	1	1	-	1	2
575 川見町	男	29	-	-	-	-	-	-	-	1	-	-	-	-	-	1	1	1
	女	23	-	-	-	-	-	1	-	1	-	-	-	-	-	1	-	-
	総数	52	-	-	-	-	-	1	-	2	-	-	-	-	-	2	1	1
576 千洗町	男	25	-	-	-	-	-	-	-	1	-	1	-	-	-	-	-	1
	女	17	-	-	-	-	-	-	-	-	-	-	-	-	-	-	-	-
	総数	42	-	-	-	-	-	-	-	1	-	1	-	-	-	-	-	1
577 寺平町	男	28	-	-	-	-	-	-	-	-	-	1	-	-	1	-	-	-
	女	37	-	-	-	-	-	-	-	-	-	-	2	-	-	-	1	1
	総数	65	-	-	-	-	-	-	-	-	-	1	2	-	1	-	1	1
578 東郷町	男	44	-	-	-	-	-	-	-	-	-	-	-	2	-	1	-	-
	女	40	-	-	-	-	-	-	-	-	-	-	-	-	-	-	-	-
	総数	84	-	-	-	-	-	-	-	-	-	-	-	2	-	1	-	-
579 百月町	男	3	-	-	-	-	-	-	-	-	-	-	-	-	-	-	-	-
	女	11	-	-	-	-	-	-	-	-	1	-	-	1	-	-	-	-
	総数	14	-	-	-	-	-	-	-	-	1	-	-	1	-	-	-	-
580 荷掛町	男	25	-	-	-	1	-	-	-	-	-	-	-	-	-	-	-	-
	女	27	-	-	-	-	-	-	-	-	-	-	-	-	-	-	-	-
	総数	52	-	-	-	1	-	-	-	-	-	-	-	-	-	-	-	-
581 西丹波町	男	10	-	1	-	-	-	-	-	-	-	-	-	-	-	-	-	-
	女	5	-	-	-	-	-	-	-	-	-	-	-	-	-	-	-	-
	総数	15	-	1	-	-	-	-	-	-	-	-	-	-	-	-	-	-
582 西萩平町	男	10	-	-	-	-	-	-	-	-	-	-	-	-	-	-	-	-
	女	7	-	-	-	-	-	-	-	-	-	-	-	-	-	-	-	-
	総数	17	-	-	-	-	-	-	-	-	-	-	-	-	-	-	-	-
583 西細田町	男	46	-	-	1	1	-	2	-	1	-	1	2	1	1	1	-	1
	女	58	-	-	-	-	1	-	-	-	-	-	-	-	2	1	3	-
	総数	104	-	-	1	1	1	2	-	1	-	1	2	1	3	2	3	1

注：年齢計算は令和5年4月1日現在（学齢）

16	17	18	19	20 ～ 24	25 ～ 29	30 ～ 34	35 ～ 39	40 ～ 44	45 ～ 49	50 ～ 54	55 ～ 59	60 ～ 64	65 ～ 69	70 ～ 74	75 ～ 79	80 ～ 84	85 ～ 89	90 歳 以上	(再掲) 65 歳 以上	平均 年齢
-	-	-	1	1	-	-	1	2	-	1	2	3	2	4	2	-	-	-	8	55.65
-	-	-	-	4	2	3	3	1	1	-	2	2	3	2	2	1	2	5	15	55.59
-	-	-	1	5	2	3	4	3	1	1	4	5	5	6	4	1	2	5	23	55.61
-	1	1	-	-	-	1	1	1	-	1	2	3	-	3	1	-	-	1	5	52.35
-	-	-	-	-	-	-	2	-	-	-	3	2	3	-	1	-	1	1	6	64.69
-	1	1	-	-	-	1	3	1	-	1	5	5	3	3	2	-	1	2	11	57.70
-	-	-	-	-	-	-	-	-	-	-	-	-	-	1	1	-	-	-	2	74.50
-	-	-	-	-	-	-	-	-	-	-	-	-	-	2	-	-	-	-	2	72.00
-	-	-	-	-	-	-	-	-	-	-	-	-	-	3	1	-	-	-	4	73.25
-	1	-	-	8	5	5	4	7	5	4	7	7	6	12	11	3	4	1	37	51.86
-	1	2	-	2	5	3	1	4	6	5	7	8	9	14	6	6	2	7	44	55.27
-	2	2	-	10	10	8	5	11	11	9	14	15	15	26	17	9	6	8	81	53.57
-	-	-	-	-	1	-	-	2	1	-	1	-	1	4	4	3	1	1	14	65.40
-	-	-	-	-	-	-	1	1	-	1	1	1	4	3	4	1	-	1	13	65.16
-	-	-	-	-	1	-	1	3	1	1	2	1	5	7	8	4	1	2	27	65.28
-	-	-	-	-	-	-	-	1	-	-	-	-	2	-	-	-	1	-	3	56.20
-	-	-	-	-	-	-	-	1	-	-	1	-	2	-	-	1	-	2	5	57.89
-	-	-	-	-	-	-	-	2	-	-	1	-	4	-	-	1	1	2	8	57.29
-	1	1	-	2	3	6	9	7	13	5	14	14	8	7	7	5	1	6	34	53.34
-	1	-	-	1	3	4	6	1	3	8	7	11	12	7	3	7	9	31	69	66.31
-	2	1	-	3	6	10	15	8	16	13	21	25	20	14	10	12	10	37	103	59.94
-	-	-	-	2	8	1	4	1	3	4	4	2	4	7	5	5	4	1	26	50.14
-	-	-	-	-	3	2	2	1	7	4	1	6	4	7	5	7	7	5	35	62.85
-	-	-	-	2	11	3	6	2	10	8	5	8	8	14	10	12	11	6	61	56.49
-	-	-	-	2	1	4	3	1	3	1	4	6	7	4	2	3	2	1	19	55.32
-	1	2	-	1	1	3	2	1	4	2	5	8	4	3	4	2	4	3	20	55.65
-	1	2	-	3	2	7	5	2	7	3	9	14	11	7	6	5	6	4	39	55.50
-	-	-	-	3	3	-	-	2	1	2	2	2	3	2	3	-	1	1	10	48.41
-	-	-	-	1	-	1	4	-	-	1	3	1	4	2	1	-	1	1	9	51.26
-	-	-	-	4	3	1	4	2	1	3	5	3	7	4	4	-	2	2	19	49.67
-	-	-	-	2	-	-	2	2	4	1	1	1	2	2	1	1	2	1	9	52.24
-	-	2	1	-	-	-	-	-	1	2	1	-	2	1	4	-	2	1	10	61.71
-	-	2	1	2	-	-	2	2	5	3	2	1	4	3	5	1	4	2	19	56.07
-	-	1	-	-	-	2	-	1	4	1	1	6	4	1	3	1	-	1	10	56.32
-	-	-	-	-	1	4	2	-	3	-	3	9	1	3	4	1	1	1	11	54.14
-	-	1	-	-	1	6	2	1	7	1	4	15	5	4	7	2	1	2	21	55.08
1	1	-	3	1	-	3	1	-	6	4	3	1	4	-	5	2	5	1	17	53.34
1	-	-	-	2	-	-	1	2	5	2	3	3	2	5	3	5	1	5	21	63.98
2	1	-	3	3	-	3	2	2	11	6	6	4	6	5	8	7	6	6	38	58.40
-	-	-	-	-	1	-	-	-	1	-	-	1	-	-	-	-	-	-	-	46.33
1	-	1	-	-	-	-	-	1	1	-	-	-	1	-	1	1	1	1	5	50.18
1	-	1	-	-	1	-	-	1	2	-	-	1	1	-	1	1	1	1	5	49.36
-	-	-	-	1	2	1	-	2	1	2	3	2	4	-	3	1	1	1	10	56.08
1	-	1	-	-	1	-	-	1	1	3	3	4	1	3	3	-	2	3	12	62.89
1	-	1	-	1	3	1	-	3	2	5	6	6	5	3	6	1	3	4	22	59.62
-	-	-	-	-	2	-	1	-	-	1	1	-	1	2	-	-	1	-	4	49.60
-	-	-	-	-	-	1	-	-	-	-	1	-	-	-	1	1	-	1	3	68.60
-	-	-	-	-	2	1	1	-	-	1	2	-	1	2	1	1	1	1	7	55.93
-	-	-	-	-	1	-	1	-	-	-	1	2	1	1	1	-	1	1	5	64.40
-	-	-	-	-	-	1	-	-	-	-	1	2	1	-	-	1	1	-	3	63.57
-	-	-	-	-	1	1	1	-	-	-	2	4	2	1	1	1	2	1	8	64.06
-	-	1	-	-	-	-	2	4	3	8	3	2	2	3	2	3	1	-	11	44.89
1	3	1	2	3	1	2	1	7	4	3	2	3	2	2	6	-	2	6	18	48.76
1	3	2	2	3	1	2	3	11	7	11	5	5	4	5	8	3	3	6	29	47.05

E-6 町別年齢別人口（続き）

コード 町名	区分	総数	0 歳	1	2	3	4	5	6	7	8	9	10	11	12	13	14	15
584 日面町	男	14	-	-	-	-	-	-	-	-	-	-	-	-	-	-	-	-
	女	14	-	-	-	-	-	-	-	-	-	-	-	-	-	-	-	-
	総数	28	-	-	-	-	-	-	-	-	-	-	-	-	-	-	-	-
585 平岩町	男	5	-	-	-	-	-	-	-	-	-	-	-	-	-	-	-	-
	女	3	-	-	-	-	-	-	-	-	-	-	-	-	-	-	-	-
	総数	8	-	-	-	-	-	-	-	-	-	-	-	-	-	-	-	-
586 平畑町	男	30	-	-	-	-	-	-	-	-	-	-	-	1	1	-	1	-
	女	28	-	-	-	1	-	-	-	-	-	-	-	-	-	-	-	-
	総数	58	-	-	-	1	-	-	-	-	-	-	-	1	1	-	1	-
587 前洞町	男	24	-	-	-	-	1	-	-	-	-	-	1	-	-	-	-	-
	女	24	-	-	-	-	-	-	-	-	-	-	-	-	-	1	-	-
	総数	48	-	-	-	-	1	-	-	-	-	-	1	-	-	1	-	-
588 松名町	男	16	-	-	-	-	-	-	-	-	-	-	-	-	-	-	-	-
	女	21	-	-	-	-	-	-	-	-	-	-	-	-	-	-	-	-
	総数	37	-	-	-	-	-	-	-	-	-	-	-	-	-	-	-	-
589 三ツ久保町	男	20	-	-	-	-	1	-	-	-	1	-	-	-	-	1	-	-
	女	16	-	1	-	-	-	-	-	-	-	1	-	-	-	-	-	-
	総数	36	-	1	-	-	1	-	-	-	1	1	-	-	-	1	-	-
590 宮代町	男	13	-	-	-	-	1	-	-	-	-	-	1	-	-	-	-	-
	女	17	-	-	-	-	-	-	-	-	-	-	-	-	-	-	-	-
	総数	30	-	-	-	-	1	-	-	-	-	-	1	-	-	-	-	-
591 築平町	男	27	-	-	-	-	-	-	-	-	-	-	-	1	-	-	-	-
	女	24	-	-	-	-	-	1	-	-	-	1	-	-	-	-	-	-
	総数	51	-	-	-	-	-	1	-	-	-	1	-	1	-	-	-	-
592 遊屋町	男	26	-	-	1	1	-	-	-	1	-	1	-	-	-	1	-	-
	女	28	-	-	-	1	-	-	-	2	1	-	1	-	-	-	-	-
	総数	54	-	-	1	2	-	-	-	3	1	1	1	-	-	1	-	-
足助地区																		
800 安美京町	男	3	-	-	-	-	-	-	-	-	-	-	-	-	-	-	-	-
	女	6	-	-	-	-	-	-	-	-	-	-	-	-	-	-	-	-
	総数	9	-	-	-	-	-	-	-	-	-	-	-	-	-	-	-	-
801 明川町	男	80	-	-	-	-	1	2	1	1	1	1	-	-	-	1	2	-
	女	80	-	-	-	-	-	-	-	1	-	1	-	1	2	-	1	1
	総数	160	-	-	-	-	1	2	1	2	1	2	-	1	2	1	3	1
802 足助町	男	698	-	2	1	1	3	4	6	5	3	7	8	6	5	4	6	4
	女	753	-	1	3	2	1	5	5	3	5	8	4	7	12	5	10	3
	総数	1,451	-	3	4	3	4	9	11	8	8	15	12	13	17	9	16	7
803 足助白山町	男	29	-	-	-	-	-	1	-	-	1	1	-	1	1	-	-	1
	女	28	-	-	-	-	-	-	-	-	-	-	-	-	-	-	1	-
	総数	57	-	-	-	-	-	1	-	-	1	1	-	1	1	-	1	1
804 綾渡町	男	38	-	-	-	1	-	-	-	-	1	-	1	1	-	-	-	-
	女	36	-	-	-	-	-	-	-	-	-	-	-	-	-	-	-	-
	総数	74	-	-	-	1	-	-	-	-	1	-	1	1	-	-	-	-
805 井ノ口町	男	84	-	-	-	-	-	-	-	2	1	-	2	-	-	-	1	-
	女	92	-	-	-	-	-	-	1	-	-	-	1	-	-	-	1	1
	総数	176	-	-	-	-	-	-	1	2	1	-	3	-	-	-	2	1
806 岩谷町	男	21	-	-	-	-	-	-	-	1	-	-	-	1	1	-	1	-
	女	24	-	-	-	-	1	-	-	1	-	-	-	-	-	-	2	-
	総数	45	-	-	-	-	1	-	-	2	-	-	-	1	1	-	3	-
807 有洞町	男	4	-	-	-	-	-	-	-	-	-	-	-	-	-	-	-	-
	女	5	-	-	-	-	-	-	-	-	-	-	-	-	-	-	-	-
	総数	9	-	-	-	-	-	-	-	-	-	-	-	-	-	-	-	-

注：年齢計算は令和5年4月1日現在（学齢）

16	17	18	19	20 ～ 24	25 ～ 29	30 ～ 34	35 ～ 39	40 ～ 44	45 ～ 49	50 ～ 54	55 ～ 59	60 ～ 64	65 ～ 69	70 ～ 74	75 ～ 79	80 ～ 84	85 ～ 89	90 歳 以上	65 歳 以上 (再掲)	平均 年齢
-	-	-	-	1	2	1	-	1	2	-	-	2	2	-	-	2	-	1	5	53.79
1	-	-	-	-	1	-	-	-	1	-	3	1	1	1	-	2	2	1	7	63.86
1	-	-	-	1	3	1	-	1	3	-	3	3	3	1	-	4	2	2	12	58.82
-	-	-	-	-	-	1	-	-	-	-	1	-	-	2	1	-	-	-	3	62.80
-	-	-	-	-	-	-	-	-	-	-	-	-	-	-	1	-	-	2	3	88.67
-	-	-	-	-	-	1	-	-	-	-	1	-	-	2	2	-	-	2	6	72.50
1	-	1	-	2	1	2	1	-	2	1	1	1	6	5	-	1	1	1	14	51.10
-	1	-	2	1	-	1	1	1	3	1	1	4	2	3	-	2	2	2	11	56.32
1	1	1	2	3	1	3	2	1	5	2	2	5	8	8	-	3	3	3	25	53.62
-	1	-	-	2	-	2	1	-	2	2	-	2	3	2	1	2	1	1	10	52.58
-	-	-	1	-	1	-	1	-	2	-	3	4	1	3	1	1	3	2	11	62.50
-	1	-	1	2	1	2	2	-	4	2	3	6	4	5	2	3	4	3	21	57.54
-	-	-	-	-	-	-	-	2	-	1	-	1	4	5	2	-	1	-	12	66.63
-	-	-	-	1	-	-	-	-	1	-	-	2	5	3	1	1	3	4	17	72.76
-	-	-	-	1	-	-	-	2	1	1	-	3	9	8	3	1	4	4	29	70.11
-	1	-	-	-	1	1	1	1	1	1	-	4	-	1	1	1	2	1	6	51.30
-	-	-	-	-	-	1	-	1	1	-	-	3	-	1	2	1	3	1	8	60.88
-	1	-	-	-	1	2	1	2	2	1	-	7	-	2	3	2	5	2	14	55.56
-	-	-	-	-	2	1	-	2	-	-	1	-	2	-	2	-	1	-	5	47.23
-	-	-	-	-	-	2	-	1	1	1	2	2	1	-	4	1	1	1	8	63.12
-	-	-	-	-	2	3	-	3	1	1	3	2	3	-	6	1	2	1	13	56.23
-	-	2	-	1	1	1	-	1	1	3	4	3	1	4	1	1	2	-	9	54.15
-	-	-	-	1	3	-	-	1	-	2	3	-	1	3	1	4	1	2	12	58.04
-	-	2	-	2	4	1	-	2	1	5	7	3	2	7	2	5	3	2	21	55.98
-	1	-	-	-	-	-	3	3	1	-	2	2	4	2	1	-	-	2	9	47.92
-	-	-	-	1	-	2	1	4	1	-	2	3	4	-	2	1	1	1	9	48.36
-	1	-	-	1	-	2	4	7	2	-	4	5	8	2	3	1	1	3	18	48.15
-	-	-	-	-	-	-	-	-	-	2	-	-	-	-	1	-	-	-	1	60.00
-	-	-	-	-	-	-	-	-	-	-	-	-	-	1	2	-	1	2	6	83.00
-	-	-	-	-	-	-	-	-	-	2	-	-	-	1	3	-	1	2	7	75.33
-	-	-	1	3	-	1	4	3	4	4	5	10	4	11	9	3	6	2	35	56.14
2	1	-	-	3	1	1	3	4	6	5	5	5	2	16	3	6	4	6	37	57.19
2	1	-	1	6	1	2	7	7	10	9	10	15	6	27	12	9	10	8	72	56.66
11	6	6	10	27	18	21	29	35	48	40	50	44	55	81	41	46	43	22	288	53.90
4	3	8	1	25	21	19	21	42	44	40	36	52	56	71	57	71	57	51	363	57.78
15	9	14	11	52	39	40	50	77	92	80	86	96	111	152	98	117	100	73	651	55.91
1	-	-	-	-	1	-	2	3	-	-	-	2	3	7	2	-	1	1	14	50.34
-	-	-	1	-	1	1	1	2	-	1	1	3	4	2	2	-	4	4	16	64.32
1	-	-	1	-	2	1	3	5	-	1	1	5	7	9	4	-	5	5	30	57.21
-	-	-	-	2	1	2	-	1	1	1	2	4	6	5	2	2	3	2	20	57.53
-	-	-	1	-	1	-	1	3	2	1	-	5	3	3	4	1	7	4	22	67.64
-	-	-	1	2	2	2	1	4	3	2	2	9	9	8	6	3	10	6	42	62.45
1	1	2	1	4	2	1	3	4	5	10	9	5	3	7	10	7	1	2	30	53.39
-	-	-	1	8	-	3	-	3	9	9	7	5	9	7	8	13	3	3	43	58.62
1	1	2	2	12	2	4	3	7	14	19	16	10	12	14	18	20	4	5	73	56.13
-	1	-	-	-	-	2	-	1	2	-	1	3	1	3	1	-	-	2	7	49.90
-	-	-	-	-	2	1	-	2	2	1	1	1	2	3	1	1	1	2	10	52.42
-	1	-	-	-	2	3	-	3	4	1	2	4	3	6	2	1	1	4	17	51.24
-	-	-	-	-	-	-	-	-	1	-	-	-	-	2	1	-	-	-	3	67.50
-	-	-	-	-	-	-	-	1	-	-	-	-	-	1	-	-	1	2	4	77.80
-	-	-	-	-	-	-	-	1	1	-	-	-	-	3	1	-	1	2	7	73.22

E-6 町別年齢別人口（続き）

コード 町名	区分	総数	0 歳	1	2	3	4	5	6	7	8	9	10	11	12	13	14	15
808 上八木町	男	38	-	-	-	-	-	-	-	-	-	-	1	-	-	-	-	-
	女	38	-	-	-	-	-	1	-	-	-	-	-	-	1	-	-	-
	総数	76	-	-	-	-	-	1	-	-	-	-	1	-	1	-	-	-
809 漆畑町	男	4	-	-	-	-	-	-	-	-	-	-	-	-	-	-	-	-
	女	3	-	-	-	-	-	-	-	-	-	-	-	-	-	-	-	-
	総数	7	-	-	-	-	-	-	-	-	-	-	-	-	-	-	-	-
810 大井町	男	19	-	-	-	-	-	-	-	1	-	-	1	-	-	1	-	-
	女	20	-	-	-	1	-	-	1	-	-	-	-	-	-	-	-	-
	総数	39	-	-	-	1	-	-	1	1	-	-	1	-	-	1	-	-
811 大河原町	男	39	-	-	-	-	1	-	-	-	1	-	-	-	-	-	-	-
	女	41	-	-	-	-	-	-	-	-	-	-	-	-	-	1	-	-
	総数	80	-	-	-	-	1	-	-	-	1	-	-	-	-	1	-	-
812 大蔵町	男	65	-	-	-	1	1	-	-	-	-	-	2	-	1	-	-	-
	女	83	-	-	1	-	-	1	-	-	1	2	-	-	-	1	-	1
	総数	148	-	-	1	1	1	1	-	-	1	2	2	-	1	1	-	1
813 大蔵連町	男	1	-	-	-	-	-	-	-	-	-	-	-	-	-	-	-	-
	女	-	-	-	-	-	-	-	-	-	-	-	-	-	-	-	-	-
	総数	1	-	-	-	-	-	-	-	-	-	-	-	-	-	-	-	-
814 大多賀町	男	19	-	-	-	-	-	-	-	-	-	-	-	-	-	-	-	-
	女	17	-	-	-	-	-	-	-	-	-	-	-	-	-	-	-	-
	総数	36	-	-	-	-	-	-	-	-	-	-	-	-	-	-	-	-
815 大塚町	男	11	-	-	-	-	-	-	-	-	-	-	-	-	-	-	-	-
	女	10	-	-	-	-	-	-	-	-	-	-	-	-	-	-	-	-
	総数	21	-	-	-	-	-	-	-	-	-	-	-	-	-	-	-	-
816 国閑町	男	74	-	-	1	-	-	-	-	1	-	1	2	1	2	1	-	1
	女	71	-	-	2	2	-	2	1	-	1	1	1	1	-	3	1	1
	総数	145	-	-	3	2	-	2	1	1	1	2	3	2	2	4	1	2
817 箆林町	男	24	-	-	-	-	-	-	-	-	-	1	-	-	-	-	-	-
	女	30	-	1	-	-	-	-	-	-	-	-	-	-	-	-	-	-
	総数	54	-	1	-	-	-	-	-	-	-	-	1	-	-	-	-	-
818 上切山町	男	25	-	-	1	-	-	-	-	-	-	1	-	-	-	-	1	-
	女	22	-	-	-	-	-	-	-	-	-	-	-	-	-	-	-	-
	総数	47	-	-	1	-	-	-	-	-	-	1	-	-	-	-	1	-
819 上小田町	男	27	-	1	-	-	-	-	-	1	-	-	1	-	-	-	-	-
	女	23	-	-	-	-	1	-	1	-	1	-	-	-	-	-	-	-
	総数	50	-	1	-	-	1	-	1	1	1	-	1	-	-	-	-	-
820 上佐切町	男	39	-	-	-	-	-	-	-	-	-	-	-	-	-	-	-	-
	女	37	-	-	-	-	-	-	1	-	-	-	-	-	-	-	1	-
	総数	76	-	-	-	-	-	-	1	-	-	-	-	-	-	-	1	-
821 上脇町	男	41	-	-	-	-	-	2	-	-	1	-	2	-	1	2	-	1
	女	34	-	-	-	-	-	-	-	-	-	-	-	-	-	2	-	-
	総数	75	-	-	-	-	-	2	-	-	1	-	2	-	1	4	-	1
822 川面町	男	42	-	-	-	-	-	-	-	-	-	-	-	-	-	-	-	-
	女	47	-	-	-	-	-	-	-	-	-	-	-	-	-	-	-	-
	総数	89	-	-	-	-	-	-	-	-	-	-	-	-	-	-	-	-
823 北小田町	男	11	-	-	-	-	-	-	-	-	-	-	-	-	-	-	-	-
	女	18	-	-	-	-	-	-	-	-	-	-	-	-	-	-	-	-
	総数	29	-	-	-	-	-	-	-	-	-	-	-	-	-	-	-	-
824 霧山町	男	91	-	-	-	1	1	2	-	1	3	-	-	1	2	1	1	2
	女	93	-	-	-	-	2	-	-	2	-	-	1	1	-	-	1	2
	総数	184	-	-	-	1	3	2	-	3	3	-	1	2	2	1	2	4
825 国谷町	男	61	-	2	-	-	1	-	-	-	3	-	2	-	1	-	1	-
	女	72	-	1	-	1	1	1	-	2	1	1	1	1	2	-	-	1
	総数	133	-	3	-	1	2	1	-	2	4	1	3	1	3	-	1	1

注：年齢計算は令和5年4月1日現在（学齢）

16	17	18	19	20 ～ 24	25 ～ 29	30 ～ 34	35 ～ 39	40 ～ 44	45 ～ 49	50 ～ 54	55 ～ 59	60 ～ 64	65 ～ 69	70 ～ 74	75 ～ 79	80 ～ 84	85 ～ 89	90 歳 以上	65 歳 以上 (再掲)	平均 年齢
-	1	-	1	-	-	2	2	-	2	1	3	3	5	3	4	2	5	3	22	63.58
-	-	-	-	-	1	1	1	2	-	2	1	4	4	3	3	5	6	3	24	66.37
-	1	-	1	-	1	3	3	2	2	3	4	7	9	6	7	7	11	6	46	64.97
-	-	-	-	-	-	-	-	-	-	-	1	-	-	-	2	-	1	-	3	73.75
-	-	-	-	-	-	-	-	-	-	-	-	-	-	1	1	1	-	-	3	77.33
-	-	-	-	-	-	-	-	-	-	-	1	-	-	1	3	1	1	-	6	75.29
-	-	-	-	1	1	-	1	1	-	1	1	2	2	2	1	1	2	-	8	53.16
-	1	-	-	-	1	-	-	1	1	1	1	1	3	1	2	2	2	1	11	58.30
-	1	-	-	1	2	-	1	2	1	2	2	3	5	3	3	3	4	1	19	55.79
-	-	-	-	2	-	1	2	2	3	3	6	1	2	8	2	3	1	1	17	57.62
1	-	1	1	2	1	2	1	2	3	2	3	2	6	2	-	6	2	3	19	57.17
1	-	1	1	4	1	3	3	4	6	5	9	3	8	10	2	9	3	4	36	57.39
-	-	-	-	3	3	3	3	2	1	7	4	6	10	3	4	6	4	1	28	55.74
-	-	-	-	6	4	-	5	2	2	5	9	9	5	5	8	5	6	5	34	56.73
-	-	-	-	9	7	3	8	4	3	12	13	15	15	8	12	11	10	6	62	56.30
-	-	-	-	-	-	-	-	-	-	-	-	-	-	-	-	1	-	-	1	81.00
-	-	-	-	-	-	-	-	-	-	-	-	-	-	-	-	-	-	-	-	-
-	-	-	-	-	-	-	-	-	-	-	-	-	-	-	-	1	-	-	1	81.00
-	-	-	-	-	1	2	-	-	-	1	3	1	2	1	-	2	4	2	11	67.21
-	1	-	-	1	-	-	1	-	1	1	-	3	1	1	2	2	3	-	9	63.18
-	1	-	-	1	1	2	1	-	1	2	3	4	3	2	2	4	7	2	20	65.31
-	-	-	-	-	1	1	1	1	-	-	1	-	1	1	2	1	1	-	6	58.91
-	-	-	-	-	-	-	-	-	-	1	-	1	1	2	1	2	2	-	8	74.00
-	-	-	-	-	1	1	1	1	-	1	1	1	2	3	3	3	3	-	14	66.10
1	-	-	1	6	3	3	3	8	5	4	8	8	7	2	1	1	2	1	14	45.14
1	-	-	2	1	1	1	4	7	1	5	12	5	5	4	3	1	2	-	15	43.85
2	-	-	3	7	4	4	7	15	6	9	20	13	12	6	4	2	4	1	29	44.50
-	-	-	-	3	2	-	1	1	-	-	2	2	3	5	1	3	-	-	12	56.04
2	-	-	-	-	1	2	2	1	1	2	3	3	2	4	2	1	2	1	12	55.87
2	-	-	-	3	3	2	3	2	1	2	5	5	5	9	3	4	2	1	24	55.94
-	-	-	-	-	2	-	1	1	1	1	2	2	2	7	1	1	-	1	12	56.24
-	-	-	-	1	1	-	-	1	-	3	1	2	3	2	2	1	3	2	13	66.00
-	-	-	-	1	3	-	1	2	1	4	3	4	5	9	3	2	3	3	25	60.81
-	-	-	-	2	-	1	2	2	3	1	1	4	2	2	3	-	1	-	8	49.63
-	-	-	1	2	-	1	3	-	1	-	-	4	1	4	-	3	-	-	8	48.87
-	-	-	1	4	-	2	5	2	4	1	1	8	3	6	3	3	1	-	16	49.28
2	-	-	-	3	3	1	-	2	4	2	5	4	3	1	1	1	3	4	13	56.00
-	-	-	-	2	2	1	-	2	3	2	4	7	-	2	1	4	4	1	12	57.08
2	-	-	-	5	5	2	-	4	7	4	9	11	3	3	2	5	7	5	25	56.53
1	-	1	-	2	1	-	-	4	3	2	3	2	5	4	3	-	1	-	13	45.24
1	1	2	-	1	-	1	2	5	2	4	1	1	4	5	1	-	1	-	11	49.12
2	1	3	-	3	1	1	2	9	5	6	4	3	9	9	4	-	2	-	24	47.00
-	-	-	-	1	3	1	2	2	-	2	2	3	5	8	5	5	1	2	26	63.81
-	-	-	-	-	2	1	-	-	-	-	4	7	8	3	3	5	5	9	33	72.77
-	-	-	-	1	5	2	2	2	-	2	6	10	13	11	8	10	6	11	59	68.54
-	-	-	-	1	1	-	-	-	1	1	-	1	1	2	2	-	1	-	6	59.27
-	-	-	-	1	-	-	-	1	-	3	1	-	4	2	1	-	2	3	12	67.89
-	-	-	-	2	1	-	-	1	1	4	1	1	5	4	3	-	3	3	18	64.62
2	-	2	3	1	1	5	2	7	9	7	6	5	4	5	12	3	2	-	26	46.68
1	-	2	1	3	4	3	1	7	11	6	5	5	4	13	9	3	4	2	35	52.26
3	-	4	4	4	5	8	3	14	20	13	11	10	8	18	21	6	6	2	61	49.50
-	-	-	2	2	1	1	4	4	2	5	1	4	6	5	6	5	1	2	25	50.77
-	2	1	-	4	2	3	4	1	5	3	1	7	4	6	6	2	4	4	26	48.97
-	2	1	2	6	3	4	8	5	7	8	2	11	10	11	12	7	5	6	51	49.80

E-6 町別年齢別人口（続き）

コード 町名	区分	総数	0 歳	1	2	3	4	5	6	7	8	9	10	11	12	13	14	15
826 桑田和町	男	119	-	-	-	-	-	-	-	3	-	-	-	1	1	2	5	1
	女	131	1	-	-	1	-	1	1	1	-	2	1	1	1	-	2	1
	総数	250	1	-	-	1	-	1	1	4	-	2	1	2	2	2	7	2
827 桑原田町	男	19	-	-	-	-	-	-	-	-	-	-	1	-	-	1	-	-
	女	17	-	-	-	-	-	-	-	-	-	-	-	-	-	-	1	-
	総数	36	-	-	-	-	-	-	-	-	-	-	1	-	-	1	1	-
828 小町	男	35	-	-	1	-	-	-	-	-	1	-	-	-	1	-	1	-
	女	41	-	-	-	-	-	-	-	-	-	-	-	-	-	-	-	1
	総数	76	-	-	1	-	-	-	-	-	1	-	-	-	1	-	1	1
829 五反田町	男	61	-	1	-	-	-	-	-	1	1	1	-	1	-	-	1	-
	女	62	-	2	-	-	-	1	-	2	-	1	-	-	-	1	2	1
	総数	123	-	3	-	-	-	1	-	3	1	2	-	1	-	1	3	1
830 小手沢町	男	27	-	-	-	-	-	-	-	-	-	-	-	-	-	-	-	-
	女	25	-	-	-	-	-	-	-	-	-	-	-	-	-	-	-	-
	総数	52	-	-	-	-	-	-	-	-	-	-	-	-	-	-	-	-
831 沢ノ堂町	男	10	-	-	-	-	-	-	-	-	-	-	-	-	-	-	-	-
	女	13	-	-	-	-	-	-	-	-	-	-	-	-	-	-	-	-
	総数	23	-	-	-	-	-	-	-	-	-	-	-	-	-	-	-	-
832 塩ノ沢町	男	13	-	-	1	-	-	-	-	-	-	-	-	-	-	-	-	-
	女	15	-	-	-	-	-	-	1	-	-	-	-	-	-	-	-	-
	総数	28	-	-	1	-	-	-	1	-	-	-	-	-	-	-	-	-
833 下国谷町	男	30	-	-	-	-	-	-	-	-	-	-	1	-	-	-	-	-
	女	46	-	-	-	-	2	-	1	2	-	2	-	-	-	1	-	-
	総数	76	-	-	-	-	2	-	1	2	-	2	1	-	-	1	-	-
834 下佐切町	男	22	-	-	-	-	-	-	-	-	-	1	-	-	-	-	1	-
	女	27	1	-	-	-	1	-	-	-	1	-	1	1	1	-	-	-
	総数	49	1	-	-	-	1	-	-	-	1	1	1	1	1	-	1	-
835 下平町	男	35	-	-	-	-	-	-	-	-	-	3	-	1	1	-	1	-
	女	32	-	1	-	-	1	-	2	-	-	-	-	-	-	-	-	-
	総数	67	-	1	-	-	1	-	2	-	-	3	-	1	1	-	1	-
836 白倉町	男	13	-	-	-	-	-	-	-	-	-	-	-	-	-	-	-	-
	女	17	-	-	-	-	-	-	1	-	-	1	-	1	-	-	-	-
	総数	30	-	-	-	-	-	-	1	-	-	1	-	1	-	-	-	-
837 新盛町	男	63	1	1	-	-	-	-	1	-	-	2	-	1	2	-	-	1
	女	75	-	-	-	2	-	-	1	-	1	2	1	2	-	1	3	1
	総数	138	1	1	-	2	-	-	2	-	1	4	1	3	2	1	3	2
838 菅生町	男	24	-	-	-	-	-	-	-	-	-	-	-	-	-	-	1	-
	女	25	-	-	-	-	-	-	-	-	-	-	-	-	-	-	-	-
	総数	49	-	-	-	-	-	-	-	-	-	-	-	-	-	-	1	-
839 摺町	男	19	-	-	-	-	-	-	-	-	-	-	-	-	-	-	-	-
	女	23	-	-	-	-	-	-	-	-	-	-	-	-	-	1	-	-
	総数	42	-	-	-	-	-	-	-	-	-	-	-	-	-	1	-	-
840 千田町	男	25	-	-	-	-	-	-	-	-	-	1	-	-	2	1	1	-
	女	25	-	-	-	-	-	-	1	-	-	-	-	-	-	-	-	-
	総数	50	-	-	-	-	-	-	1	-	-	1	-	-	2	1	1	-
841 竜岡町	男	30	-	-	-	-	-	1	-	1	-	-	-	-	1	-	-	-
	女	35	-	-	1	-	-	-	-	1	-	2	1	-	-	-	2	1
	総数	65	-	-	1	-	-	1	-	2	-	2	1	-	1	-	2	1
842 田振町	男	19	-	-	1	1	-	1	-	-	-	1	-	-	-	-	-	-
	女	21	-	-	-	-	-	-	-	-	2	-	-	1	-	-	-	-
	総数	40	-	-	1	1	-	1	-	-	2	1	-	1	-	-	-	-
843 玉野町	男	22	-	-	-	-	-	-	-	-	-	-	-	-	-	-	-	-
	女	18	-	-	-	-	-	-	-	-	-	-	-	-	-	-	-	-
	総数	40	-	-	-	-	-	-	-	-	-	-	-	-	-	-	-	-

注：年齢計算は令和5年4月1日現在（学齢）

16	17	18	19	20 ～ 24	25 ～ 29	30 ～ 34	35 ～ 39	40 ～ 44	45 ～ 49	50 ～ 54	55 ～ 59	60 ～ 64	65 ～ 69	70 ～ 74	75 ～ 79	80 ～ 84	85 ～ 89	90 歳 以上	65 歳 以上 (再掲)	平均 年齢
-	-	3	1	4	2	7	6	6	12	8	9	7	12	11	10	5	2	1	41	50.66
3	2	3	1	4	4	6	1	5	15	10	7	9	11	11	7	7	5	7	48	52.27
3	2	6	2	8	6	13	7	11	27	18	16	16	23	22	17	12	7	8	89	51.50
-	1	1	-	1	-	-	-	2	1	1	2	1	1	2	2	-	2	-	7	51.84
1	-	-	-	2	-	-	-	1	2	1	1	1	1	2	-	-	1	3	7	56.00
1	1	1	-	3	-	-	-	3	3	2	3	2	2	4	2	-	3	3	14	53.81
1	-	-	-	2	-	2	2	3	3	1	-	1	8	6	1	-	-	1	16	50.29
-	-	2	-	-	1	2	3	1	2	1	2	4	7	3	2	-	8	2	22	62.07
1	-	2	-	2	1	4	5	4	5	2	2	5	15	9	3	-	8	3	38	56.64
-	1	2	-	2	1	2	3	3	6	3	3	4	4	8	4	2	4	3	25	53.56
3	-	-	-	2	1	1	3	3	3	3	3	2	6	7	5	4	2	4	28	52.15
3	1	2	-	4	2	3	6	6	9	6	6	6	10	15	9	6	6	7	53	52.85
1	-	-	-	2	1	2	1	1	3	1	4	1	3	3	1	2	1	-	10	53.81
1	-	-	-	2	-	-	1	1	1	2	-	3	-	4	3	5	2	-	14	63.24
2	-	-	-	4	1	2	2	2	4	3	4	4	3	7	4	7	3	-	24	58.35
-	-	-	-	-	1	1	-	-	1	-	-	1	1	-	2	3	-	-	6	63.10
-	-	-	-	-	-	-	1	-	-	-	-	1	1	4	4	-	-	2	11	73.46
-	-	-	-	-	1	1	1	-	1	-	-	2	2	4	6	3	-	2	17	68.96
-	-	-	-	-	-	-	2	-	-	-	-	3	1	1	1	1	1	2	7	65.38
-	-	-	-	-	-	-	2	-	-	1	-	3	2	3	-	-	3	-	8	61.87
-	-	-	-	-	-	-	4	-	-	1	-	6	3	4	1	1	4	2	15	63.50
-	-	-	-	-	-	3	-	2	4	-	-	4	4	6	2	-	2	2	16	61.23
-	-	-	1	-	-	1	1	2	-	1	3	5	5	5	1	2	3	8	24	58.61
-	-	-	1	-	-	4	1	4	4	1	3	9	9	11	3	2	5	10	40	59.64
-	-	-	-	1	-	-	2	1	1	-	2	3	2	5	1	1	1	-	10	56.41
-	-	-	-	-	-	2	1	-	-	-	2	3	2	3	-	5	-	3	13	55.07
-	-	-	-	1	-	2	3	1	1	-	4	6	4	8	1	6	1	3	23	55.67
1	-	-	-	3	1	-	1	-	4	2	2	2	3	4	3	-	3	-	13	48.94
-	-	1	-	2	1	2	1	2	1	3	1	3	2	2	3	-	2	2	11	50.38
1	-	1	-	5	2	2	2	2	5	5	3	5	5	6	6	-	5	2	24	49.63
-	-	1	-	-	-	-	-	1	1	-	-	2	4	3	-	-	-	1	8	62.77
-	-	-	-	-	-	-	1	-	1	-	2	3	2	2	-	1	1	1	7	56.06
-	-	1	-	-	-	-	1	1	2	-	2	5	6	5	-	1	1	2	15	58.97
-	-	-	-	-	2	2	1	6	3	8	3	2	6	9	3	5	2	2	27	53.51
-	-	1	-	1	2	-	3	6	6	2	3	5	7	7	7	4	4	3	32	52.32
-	-	1	-	1	4	2	4	12	9	10	6	7	13	16	10	9	6	5	59	52.86
-	-	1	1	1	-	2	-	2	1	-	3	3	2	2	1	2	2	-	9	55.25
1	-	-	1	-	1	-	-	1	1	1	5	-	1	2	1	5	4	1	14	65.16
1	-	1	2	1	1	2	-	3	2	1	8	3	3	4	2	7	6	1	23	60.31
-	-	1	1	-	-	-	1	1	1	2	1	-	3	2	2	2	1	1	11	61.26
1	-	-	1	1	-	-	2	-	1	2	-	-	3	2	2	3	3	1	14	60.30
1	-	1	2	1	-	-	3	1	2	4	1	-	6	4	4	5	4	2	25	60.74
-	-	-	-	-	1	1	-	2	3	-	1	1	3	4	1	2	-	1	11	51.76
-	-	1	-	1	-	1	-	3	1	1	1	1	2	5	1	2	2	2	14	59.96
-	-	1	-	1	1	2	-	5	4	1	2	2	5	9	2	4	2	3	25	55.86
-	1	-	-	-	-	2	3	1	2	-	2	1	2	4	6	1	1	1	15	55.67
-	-	-	-	-	-	1	1	3	3	1	1	2	2	5	5	-	-	3	15	51.83
-	1	-	-	-	-	3	4	4	5	1	3	3	4	9	11	1	1	4	30	53.60
-	-	-	-	-	-	-	1	2	1	-	-	1	3	3	1	-	1	2	10	53.63
-	-	-	-	-	-	-	2	2	-	1	-	1	5	3	-	-	-	4	12	57.95
-	-	-	-	-	-	-	3	4	1	1	-	2	8	6	1	-	1	6	22	55.90
-	-	-	-	2	2	2	-	-	1	1	2	3	2	1	1	3	2	-	9	57.55
-	-	-	1	1	1	-	-	-	1	2	2	1	-	2	2	2	3	-	9	62.00
-	-	-	1	3	3	2	-	-	2	3	4	4	2	3	3	5	5	-	18	59.55

E-6 町別年齢別人口（続き）

コード 町名	区分	総数	0 歳	1	2	3	4	5	6	7	8	9	10	11	12	13	14	15
844 近岡町	男	155	-	-	-	2	-	3	1	2	-	-	1	-	-	3	-	3
	女	147	-	2	-	1	-	1	-	2	2	1	3	2	2	4	1	2
	総数	302	-	2	-	3	-	4	1	4	2	1	4	2	2	7	1	5
845 葛町	男	10	-	-	1	-	1	-	-	-	-	-	-	-	-	-	-	-
	女	9	-	-	-	-	-	-	-	-	-	-	-	-	1	-	-	-
	総数	19	-	-	1	-	1	-	-	-	-	-	-	-	1	-	-	-
846 葛沢町	男	37	-	-	-	-	-	-	-	-	-	-	-	-	-	-	-	-
	女	34	-	-	-	-	-	1	-	-	-	-	-	-	-	-	-	-
	総数	71	-	-	-	-	-	1	-	-	-	-	-	-	-	-	-	-
847 椿立町	男	6	-	-	-	-	-	1	-	1	-	1	-	-	-	-	-	-
	女	4	-	-	-	-	-	-	-	-	-	-	-	-	-	-	-	-
	総数	10	-	-	-	-	-	1	-	1	-	1	-	-	-	-	-	-
848 栃ノ沢町	男	4	-	-	-	-	-	-	-	-	-	-	-	-	-	-	-	-
	女	8	-	-	-	-	-	-	-	-	-	-	-	-	-	-	1	-
	総数	12	-	-	-	-	-	-	-	-	-	-	-	-	-	-	1	-
849 栃本町	男	23	-	-	-	-	-	-	-	-	1	-	1	-	-	-	-	-
	女	25	-	-	-	-	-	1	-	-	-	-	-	-	-	-	-	-
	総数	48	-	-	-	-	-	1	-	-	1	-	1	-	-	-	-	-
850 戸中町	男	9	-	-	-	-	-	-	-	-	-	-	-	-	-	-	-	-
	女	8	-	-	-	-	-	-	-	-	-	-	-	-	-	-	-	-
	総数	17	-	-	-	-	-	-	-	-	-	-	-	-	-	-	-	-
851 富岡町	男	56	-	-	-	1	1	-	-	1	-	1	-	-	-	1	1	1
	女	56	-	1	-	-	1	-	-	-	-	-	-	-	-	-	-	-
	総数	112	-	1	-	1	2	-	-	1	-	1	-	-	-	1	1	1
852 中立町	男	50	-	-	-	1	-	1	1	1	-	-	1	1	-	-	-	1
	女	59	-	1	-	2	-	2	2	-	1	-	1	-	-	-	-	-
	総数	109	-	1	-	3	-	3	3	1	1	-	2	1	-	-	-	1
853 永野町	男	14	-	-	-	-	1	-	-	-	-	-	1	-	-	-	-	1
	女	12	-	-	-	-	-	-	1	-	-	-	-	-	-	-	-	-
	総数	26	-	-	-	-	1	-	1	-	-	-	1	-	-	-	-	1
854 西檜尾町	男	46	-	-	-	-	-	-	-	-	-	-	1	1	-	-	-	1
	女	41	1	-	-	-	-	-	-	-	-	-	-	-	-	-	-	-
	総数	87	1	-	-	-	-	-	-	-	-	-	1	1	-	-	-	1
855 怒田沢町	男	19	-	-	-	-	-	-	-	-	1	-	-	-	-	-	-	-
	女	15	-	-	-	-	-	-	-	-	-	1	-	-	-	-	-	-
	総数	34	-	-	-	-	-	-	-	-	1	1	-	-	-	-	-	-
856 野林町	男	56	1	-	-	-	-	-	2	-	-	1	2	1	-	1	-	-
	女	61	-	-	-	-	-	1	-	-	-	2	-	1	1	-	1	2
	総数	117	1	-	-	-	-	1	2	-	-	3	2	2	1	1	1	2
857 則定町	男	92	-	-	-	-	-	-	-	3	1	1	1	1	1	2	2	1
	女	89	-	-	-	-	-	1	-	1	1	1	1	-	1	2	2	3
	総数	181	-	-	-	-	-	1	-	4	2	2	2	1	2	4	4	4
858 冷田町	男	22	-	-	-	-	-	-	1	-	1	-	-	-	-	-	2	-
	女	18	-	-	-	-	-	-	-	-	-	-	-	-	-	-	-	-
	総数	40	-	-	-	-	-	-	1	-	1	-	-	-	-	-	2	-
859 東大島町	男	131	-	1	1	-	1	1	1	1	3	-	1	1	-	1	1	-
	女	113	-	1	-	-	2	-	1	1	1	1	1	-	-	2	-	1
	総数	244	-	2	1	-	3	1	2	2	4	1	2	1	-	3	1	1
860 東大見町	男	14	-	-	-	-	-	-	-	-	-	-	-	-	-	-	-	-
	女	17	-	-	-	-	-	-	-	-	-	-	-	-	1	-	-	1
	総数	31	-	-	-	-	-	-	-	-	-	-	-	-	1	-	-	1
861 東川端町	男	8	-	-	-	-	-	-	-	-	-	-	-	-	-	-	-	-
	女	13	-	-	-	-	-	-	-	-	-	-	-	-	-	-	-	-
	総数	21	-	-	-	-	-	-	-	-	-	-	-	-	-	-	-	-

注：年齢計算は令和5年4月1日現在（学齢）

16	17	18	19	20 ～ 24	25 ～ 29	30 ～ 34	35 ～ 39	40 ～ 44	45 ～ 49	50 ～ 54	55 ～ 59	60 ～ 64	65 ～ 69	70 ～ 74	75 ～ 79	80 ～ 84	85 ～ 89	90 歳 以上	(再掲) 65 歳 以上	平均 年齢
-	-	1	2	7	5	8	14	4	7	10	10	11	18	15	5	8	12	3	61	52.68
-	1	1	-	3	1	5	10	4	9	7	8	15	9	9	13	14	6	9	60	54.17
-	1	2	2	10	6	13	24	8	16	17	18	26	27	24	18	22	18	12	121	53.41
-	-	-	-	-	-	-	1	1	-	-	1	1	1	1	1	-	-	1	4	50.80
-	-	-	-	-	-	-	-	1	-	-	3	-	2	-	-	1	1	-	4	58.56
-	-	-	-	-	-	-	1	2	-	-	4	1	3	1	1	1	1	1	8	54.47
-	-	-	1	2	1	1	-	1	3	1	2	2	2	9	5	2	2	3	23	64.16
1	1	-	-	-	1	-	-	-	2	1	-	3	7	6	1	2	5	3	24	66.44
1	1	-	1	2	2	1	-	1	5	2	2	5	9	15	6	4	7	6	47	65.25
-	-	-	-	-	-	-	-	1	-	-	-	-	1	-	1	-	-	-	2	34.67
-	-	-	-	-	-	-	1	-	-	-	-	1	-	1	-	-	-	1	2	66.00
-	-	-	-	-	-	-	1	1	-	-	-	1	1	1	1	-	-	1	4	47.20
-	-	-	-	-	-	-	-	-	1	-	-	1	-	1	1	-	-	-	2	65.75
1	-	-	-	-	-	-	1	-	1	-	1	1	1	-	-	-	-	1	2	49.13
1	-	-	-	-	-	-	1	-	2	-	1	2	1	1	1	-	-	1	4	54.67
1	1	-	-	-	1	-	3	1	-	1	2	1	1	4	-	2	2	1	10	54.30
-	-	-	1	1	1	-	1	-	-	3	2	1	1	6	1	1	-	5	14	62.52
1	1	-	1	1	2	-	4	1	-	4	4	2	2	10	1	3	2	6	24	58.58
-	-	-	-	-	-	-	1	-	-	-	-	-	1	1	2	-	2	2	8	76.78
-	-	-	-	-	-	-	-	-	-	1	-	-	1	3	-	1	1	1	7	75.13
-	-	-	-	-	-	-	1	-	-	1	-	-	2	4	2	1	3	3	15	76.00
-	-	-	1	2	-	-	2	6	2	2	5	4	4	8	6	5	1	1	25	55.25
1	-	-	-	2	4	1	2	5	2	1	5	8	2	8	3	5	2	3	23	57.63
1	-	-	1	4	4	1	4	11	4	3	10	12	6	16	9	10	3	4	48	56.44
1	-	1	-	2	-	3	4	4	2	1	4	3	4	11	1	-	1	1	18	48.64
1	-	1	-	1	-	2	4	5	1	-	2	3	10	4	1	5	4	6	30	54.44
2	-	2	-	3	-	5	8	9	3	1	6	6	14	15	2	5	5	7	48	51.78
-	-	-	-	-	1	-	2	1	-	-	3	1	1	1	1	-	-	-	3	44.93
-	-	-	-	-	1	-	1	1	-	-	1	1	-	2	-	2	1	1	6	59.67
-	-	-	-	-	2	-	3	2	-	-	4	2	1	3	1	2	1	1	9	51.73
-	2	-	1	2	-	-	1	2	3	4	4	3	2	8	4	5	1	1	21	57.11
1	-	-	-	2	1	-	1	1	4	2	2	1	9	6	5	-	1	4	25	61.29
1	2	-	1	4	1	-	2	3	7	6	6	4	11	14	9	5	2	5	46	59.08
-	-	-	-	3	-	1	-	-	1	2	1	1	2	-	3	3	1	-	9	55.89
-	-	-	-	1	1	1	1	-	1	1	-	-	-	1	5	-	1	1	8	57.33
-	-	-	-	4	1	2	1	-	2	3	1	1	2	1	8	3	2	1	17	56.53
-	1	-	-	1	2	1	-	5	5	7	5	1	7	1	7	3	1	1	20	50.54
-	-	-	-	4	2	-	1	5	5	4	4	5	3	6	5	-	8	1	23	53.80
-	1	-	-	5	4	1	1	10	10	11	9	6	10	7	12	3	9	2	43	52.24
1	2	1	-	2	4	5	5	6	5	4	9	4	9	10	4	3	4	1	31	48.83
1	-	-	1	4	3	2	4	5	4	7	6	3	9	7	5	4	5	6	36	52.57
2	2	1	1	6	7	7	9	11	9	11	15	7	18	17	9	7	9	7	67	50.67
-	-	1	-	-	3	-	2	1	1	1	1	2	4	-	1	-	1	-	6	43.64
1	1	-	-	-	-	-	4	-	1	1	2	2	1	-	2	1	2	-	6	55.67
1	1	1	-	-	3	-	6	1	2	2	3	4	5	-	3	1	3	-	12	49.05
4	1	1	1	6	4	6	8	4	11	6	12	12	10	16	5	2	7	2	42	50.01
-	3	1	-	4	3	5	4	9	4	7	9	11	11	9	5	6	6	5	42	53.21
4	4	2	1	10	7	11	12	13	15	13	21	23	21	25	10	8	13	7	84	51.49
1	-	-	-	-	1	-	1	-	-	1	-	2	3	1	-	2	2	-	8	62.07
-	1	-	-	-	-	-	-	-	1	1	1	1	-	2	1	2	3	2	10	63.71
1	1	-	-	-	1	-	1	-	1	2	1	3	3	3	1	4	5	2	18	62.97
-	-	-	-	-	-	-	-	-	-	1	1	1	1	1	1	1	-	1	5	70.63
1	-	1	-	1	1	1	-	-	-	2	-	1	-	1	1	-	2	1	5	54.38
1	-	1	-	1	1	1	-	-	-	3	1	2	1	2	2	1	2	2	10	60.57

E-6 町別年齢別人口（続き）

コード 町名	区分	総数	0 歳	1	2	3	4	5	6	7	8	9	10	11	12	13	14	15
862 東渡合町	男	55	-	-	-	1	-	-	-	2	-	2	2	1	2	1	3	1
	女	43	-	-	-	-	-	-	-	-	1	-	-	-	3	-	2	3
	総数	98	-	-	-	1	-	-	-	2	1	2	2	1	5	1	5	4
863 東中山町	男	11	-	-	-	-	-	-	-	-	-	-	-	-	-	-	-	-
	女	10	-	-	-	-	-	-	-	-	-	-	-	-	-	-	-	-
	総数	21	-	-	-	-	-	-	-	-	-	-	-	-	-	-	-	-
864 久木町	男	73	-	-	-	-	1	-	1	1	-	-	1	1	-	1	1	-
	女	83	-	1	1	1	1	3	-	-	1	-	1	1	3	1	1	2
	総数	156	-	1	1	1	2	3	1	1	1	-	2	2	3	2	2	2
865 平沢町	男	20	-	-	-	-	-	-	-	-	-	-	-	-	-	-	-	-
	女	23	-	-	-	-	-	-	-	-	-	-	-	-	-	1	-	-
	総数	43	-	-	-	-	-	-	-	-	-	-	-	-	-	1	-	-
866 平折町	男	15	-	-	-	-	-	-	-	-	-	-	-	1	-	-	-	-
	女	13	-	-	-	-	-	-	1	-	1	-	-	-	-	-	-	-
	総数	28	-	-	-	-	-	-	1	-	1	-	-	1	-	-	-	-
867 二夕宮町	男	39	-	-	-	-	-	-	1	-	-	-	1	-	-	-	-	1
	女	36	-	-	-	1	-	-	1	-	-	-	-	-	-	-	-	-
	総数	75	-	-	-	1	-	-	2	-	-	-	1	-	-	-	-	1
868 細田町	男	14	-	-	-	-	-	-	-	-	-	-	-	-	-	-	-	-
	女	18	-	-	-	-	-	-	-	-	-	-	-	-	-	-	-	-
	総数	32	-	-	-	-	-	-	-	-	-	-	-	-	-	-	-	-
869 御内町	男	23	-	-	-	-	-	-	-	-	-	-	-	1	-	-	-	-
	女	22	-	-	-	-	-	-	1	-	-	1	-	-	-	-	-	-
	総数	45	-	-	-	-	-	-	1	-	-	1	-	1	-	-	-	-
870 御蔵町	男	43	-	-	-	-	-	-	1	-	-	1	1	-	1	-	-	-
	女	50	-	-	-	-	-	-	-	-	-	-	-	1	-	-	-	-
	総数	93	-	-	-	-	-	-	1	-	-	1	1	1	1	-	-	-
871 実栗町	男	23	-	-	-	-	-	-	-	-	-	-	-	-	-	-	-	-
	女	24	-	-	-	-	-	-	-	-	-	-	-	-	-	-	-	-
	総数	47	-	-	-	-	-	-	-	-	-	-	-	-	-	-	-	-
872 室口町	男	14	-	-	-	-	-	-	-	-	-	1	1	-	-	-	-	-
	女	10	-	-	-	-	-	-	-	-	-	-	-	1	1	-	-	-
	総数	24	-	-	-	-	-	-	-	-	-	1	1	1	1	-	-	-
873 岩神町	男	34	-	-	1	-	-	-	-	1	-	-	-	2	-	-	-	-
	女	78	-	-	-	1	1	-	-	-	-	1	2	-	1	-	-	-
	総数	112	-	-	1	1	1	-	-	1	-	1	2	2	1	-	-	-
874 山谷町	男	13	-	-	-	-	-	-	-	-	-	-	-	-	-	-	-	-
	女	14	-	-	-	-	-	-	-	-	-	-	-	-	-	1	-	-
	総数	27	-	-	-	-	-	-	-	-	-	-	-	-	-	1	-	-
875 山ノ中立町	男	2	-	-	-	-	-	-	-	-	-	-	-	-	-	-	-	-
	女	2	-	-	-	-	-	-	-	-	-	-	-	-	-	-	-	-
	総数	4	-	-	-	-	-	-	-	-	-	-	-	-	-	-	-	-
876 四ツ松町	男	73	-	-	2	-	2	-	-	-	-	1	1	1	-	1	1	-
	女	75	-	-	1	1	1	-	-	-	1	-	-	-	1	-	2	-
	総数	148	-	-	3	1	3	-	-	-	1	1	1	1	1	1	3	-
877 連谷町	男	21	-	-	-	-	-	1	-	-	-	-	1	-	-	-	-	-
	女	20	-	-	-	-	-	1	-	-	1	-	1	-	-	-	-	1
	総数	41	-	-	-	-	-	2	-	-	1	-	2	-	-	-	-	1
878 月原町	男	54	-	-	-	1	-	-	-	-	1	-	-	-	-	-	-	-
	女	61	1	2	-	-	-	1	2	-	-	-	-	-	-	1	1	-
	総数	115	1	2	-	1	-	1	2	-	1	-	-	-	-	1	1	-
下山地区																		

注：年齢計算は令和5年4月1日現在（学齢）

16	17	18	19	20 ～ 24	25 ～ 29	30 ～ 34	35 ～ 39	40 ～ 44	45 ～ 49	50 ～ 54	55 ～ 59	60 ～ 64	65 ～ 69	70 ～ 74	75 ～ 79	80 ～ 84	85 ～ 89	90 歳 以上	65 歳 以上 (再掲)	平均 年齢
1	2	1	2	2	1	-	3	6	7	1	3	2	2	4	-	1	1	1	9	37.51
-	2	-	-	2	1	1	3	3	8	2	1	1	3	1	1	4	-	1	10	42.88
1	4	1	2	4	2	1	6	9	15	3	4	3	5	5	1	5	1	2	19	39.87
-	-	-	-	-	1	-	1	1	-	2	-	-	1	2	-	1	-	2	6	63.27
-	1	-	-	-	-	-	-	1	-	1	-	-	1	2	1	-	1	2	7	67.60
-	1	-	-	-	1	-	1	2	-	3	-	-	2	4	1	1	1	4	13	65.33
1	-	1	1	3	-	2	2	6	5	5	2	4	6	10	7	2	4	5	34	55.93
-	-	-	-	2	-	2	5	4	4	3	4	7	8	7	4	5	4	7	35	52.72
1	-	1	1	5	-	4	7	10	9	8	6	11	14	17	11	7	8	12	69	54.22
-	-	-	-	-	1	1	-	2	1	2	-	5	1	3	1	-	2	1	8	60.95
-	-	1	-	3	-	-	-	1	-	1	5	1	2	2	-	2	1	3	10	58.22
-	-	1	-	3	1	1	-	3	1	3	5	6	3	5	1	2	3	4	18	59.49
-	-	-	-	-	-	1	1	-	-	-	-	3	2	3	1	1	1	1	9	63.33
-	-	-	-	-	1	-	1	-	-	-	-	1	2	1	1	1	1	2	8	59.92
-	-	-	-	-	1	1	2	-	-	-	-	4	4	4	2	2	2	3	17	61.75
-	-	1	-	5	-	2	2	-	4	2	1	5	6	3	1	-	2	2	14	51.74
-	1	-	-	1	2	1	2	2	1	3	2	5	1	5	3	-	2	3	14	56.31
-	1	1	-	6	2	3	4	2	5	5	3	10	7	8	4	-	4	5	28	53.93
-	-	-	-	1	-	1	-	1	-	1	-	-	1	6	2	1	-	-	10	62.93
-	-	-	-	1	-	-	-	1	-	1	-	1	7	2	2	1	-	2	14	66.83
-	-	-	-	2	-	1	-	2	-	2	-	1	8	8	4	2	-	2	24	65.13
-	-	-	-	-	-	-	1	1	-	2	2	2	5	1	3	1	4	-	14	65.09
-	-	-	-	-	1	-	-	-	1	1	1	2	2	3	1	2	2	4	14	66.50
-	-	-	-	-	1	-	1	1	1	3	3	4	7	4	4	3	6	4	28	65.78
1	-	-	-	2	1	-	4	4	2	2	1	6	5	6	4	-	1	-	16	51.72
-	-	-	-	2	1	2	3	4	2	4	4	2	4	3	4	4	8	2	25	61.68
1	-	-	-	4	2	2	7	8	4	6	5	8	9	9	8	4	9	2	41	57.08
-	-	1	-	3	1	-	-	-	1	1	2	3	2	4	-	2	-	3	11	59.61
-	-	-	-	3	1	-	-	-	1	1	4	2	1	2	1	1	4	3	12	64.21
-	-	1	-	6	2	-	-	-	2	2	6	5	3	6	1	3	4	6	23	61.96
-	-	-	-	1	-	2	2	-	1	-	1	1	1	-	-	1	1	1	4	48.21
-	-	-	-	-	-	-	1	-	-	-	1	2	1	-	1	-	1	1	4	56.00
-	-	-	-	1	-	2	3	-	1	-	2	3	2	-	1	1	2	2	8	51.46
-	2	1	2	2	1	-	1	2	2	-	3	2	1	5	3	-	1	2	12	47.68
-	-	-	-	9	7	-	1	3	4	1	-	2	1	7	4	5	8	20	45	62.13
-	2	1	2	11	8	-	2	5	6	1	3	4	2	12	7	5	9	22	57	57.74
-	-	-	-	1	1	1	-	-	-	2	-	-	-	2	4	-	1	1	8	63.46
1	-	-	-	1	-	-	-	-	1	2	-	1	1	2	1	2	1	-	7	57.21
1	-	-	-	2	1	1	-	-	1	4	-	1	1	4	5	2	2	1	15	60.22
-	-	-	-	-	-	-	-	-	-	-	-	1	-	-	-	-	-	1	1	78.50
-	-	-	-	-	-	-	-	-	-	-	-	-	-	-	-	-	1	1	2	90.00
-	-	-	-	-	-	-	-	-	-	-	-	1	-	-	-	-	1	2	3	84.25
-	-	-	-	1	4	4	7	5	2	-	7	7	10	7	1	1	4	4	27	51.85
-	1	-	-	2	5	1	7	3	3	1	6	7	9	6	1	5	6	5	32	55.57
-	1	-	-	3	9	5	14	8	5	1	13	14	19	13	2	6	10	9	59	53.74
1	-	-	-	-	1	-	4	-	-	2	2	2	1	4	1	-	1	-	7	50.67
-	-	-	-	-	-	1	1	1	1	-	-	2	3	2	-	1	2	2	10	55.95
1	-	-	-	-	1	1	5	1	1	2	2	4	4	6	1	1	3	2	17	53.24
1	-	1	-	2	-	2	3	6	2	2	4	2	8	6	4	2	5	2	27	57.80
-	1	-	-	2	1	3	3	2	3	2	3	6	4	6	-	7	3	7	27	55.49
1	1	1	-	4	1	5	6	8	5	4	7	8	12	12	4	9	8	9	54	56.57

E-6 町別年齢別人口（続き）

コード 町名	区分	総数	0 歳	1	2	3	4	5	6	7	8	9	10	11	12	13	14	15
750 阿蔵町	男	32	-	-	-	-	-	-	-	-	-	-	-	-	-	-	-	-
	女	43	-	-	-	-	-	-	-	1	1	-	1	-	1	-	-	-
	総数	75	-	-	-	-	-	-	-	1	1	-	1	-	1	-	-	-
751 蘭町	男	59	-	-	1	-	1	-	-	-	-	1	-	-	-	-	1	-
	女	60	1	-	-	1	-	1	1	-	-	1	1	-	-	-	1	-
	総数	119	1	-	1	1	1	1	1	-	-	2	1	-	-	-	2	-
752 宇連野町	男	28	-	-	-	-	-	-	-	-	-	-	-	2	-	-	-	-
	女	28	-	-	-	-	-	-	-	-	1	-	-	-	-	1	-	-
	総数	56	-	-	-	-	-	-	-	-	1	-	-	2	-	1	-	-
753 大桑町	男	23	-	-	-	-	-	-	-	1	-	-	-	1	-	-	-	-
	女	25	-	-	1	-	-	-	1	1	-	1	-	-	-	-	-	-
	総数	48	-	-	1	-	-	-	1	2	-	1	-	1	-	-	-	-
754 大沼町	男	494	-	1	2	3	3	3	4	4	2	3	2	1	2	2	1	3
	女	517	-	2	1	1	1	3	4	2	3	4	6	3	6	-	4	4
	総数	1,011	-	3	3	4	4	6	8	6	5	7	8	4	8	2	5	7
755 蕪木町	男	22	-	-	-	-	-	-	-	-	-	-	1	-	-	-	-	1
	女	18	-	-	-	-	-	-	2	-	-	-	-	-	-	-	-	-
	総数	40	-	-	-	-	-	-	2	-	-	-	1	-	-	-	-	1
756 神殿町	男	72	-	-	1	-	-	-	1	1	-	1	1	1	-	2	-	3
	女	70	1	-	-	1	-	-	-	-	-	-	-	-	-	-	1	1
	総数	142	1	-	1	1	-	-	1	1	-	1	1	1	-	2	1	4
757 黒坂町	男	57	-	-	-	-	1	-	-	-	1	1	-	-	-	1	-	-
	女	54	-	-	1	-	1	-	-	1	-	-	-	1	-	-	1	1
	総数	111	-	-	1	-	2	-	-	1	1	1	-	1	-	1	1	1
758 小松野町	男	54	-	-	-	1	-	-	-	-	-	1	-	-	-	-	-	1
	女	53	-	-	-	-	-	1	-	-	-	1	-	-	-	-	1	-
	総数	107	-	-	-	1	-	1	-	-	-	2	-	-	-	-	1	1
759 下山田代町	男	143	1	-	1	2	-	2	1	1	2	1	3	1	1	2	-	-
	女	153	-	-	-	-	-	2	1	1	3	-	2	3	1	2	1	1
	総数	296	1	-	1	2	-	4	2	2	5	1	5	4	2	4	1	1
760 田折町	男	32	-	-	-	-	-	-	-	-	-	-	-	-	-	1	-	1
	女	32	-	-	-	-	-	2	-	-	-	-	-	-	-	-	2	-
	総数	64	-	-	-	-	-	2	-	-	-	-	-	-	-	1	2	1
761 高野町	男	10	-	-	-	-	-	-	-	-	-	1	-	-	-	-	-	-
	女	8	-	-	-	1	1	-	-	1	-	-	-	-	-	-	-	-
	総数	18	-	-	-	1	1	-	-	1	-	1	-	-	-	-	-	-
762 立岩町	男	33	-	-	-	-	-	-	-	-	-	-	-	-	-	1	-	1
	女	30	-	-	-	-	-	-	-	-	-	-	-	-	-	-	-	-
	総数	63	-	-	-	-	-	-	-	-	-	-	-	-	-	1	-	1
763 田平沢町	男	19	-	-	-	-	-	-	-	-	-	-	-	-	-	-	-	-
	女	25	-	-	-	-	-	-	-	-	1	-	-	-	-	-	-	-
	総数	44	-	-	-	-	-	-	-	-	1	-	-	-	-	-	-	-
764 栃立町	男	17	-	-	-	-	-	-	-	-	-	-	-	1	-	-	-	-
	女	11	-	-	-	-	-	-	-	-	-	-	-	-	-	-	-	-
	総数	28	-	-	-	-	-	-	-	-	-	-	-	1	-	-	-	-
765 梨野町	男	23	-	-	-	-	-	1	-	-	-	1	-	-	-	-	-	-
	女	20	-	-	-	-	-	-	-	-	-	-	-	-	-	-	-	-
	総数	43	-	-	-	-	-	1	-	-	-	1	-	-	-	-	-	-
766 野原町	男	39	1	-	-	1	1	-	-	1	1	-	-	-	-	-	-	-
	女	45	-	-	-	-	-	1	-	-	-	-	1	-	1	1	-	2
	総数	84	1	-	-	1	1	1	-	1	1	-	1	-	1	1	-	2
767 花沢町	男	669	-	-	2	3	4	2	4	6	5	4	4	6	8	5	4	7
	女	669	2	6	1	1	5	4	5	3	3	5	5	6	4	2	6	6
	総数	1,338	2	6	3	4	9	6	9	9	9	8	9	9	12	12	7	10

注：年齢計算は令和5年4月1日現在（学齢）

16	17	18	19	20 ～ 24	25 ～ 29	30 ～ 34	35 ～ 39	40 ～ 44	45 ～ 49	50 ～ 54	55 ～ 59	60 ～ 64	65 ～ 69	70 ～ 74	75 ～ 79	80 ～ 84	85 ～ 89	90 歳 以上	65 歳 以上 (再掲)	平均 年齢
-	-	-	-	-	1	-	2	1	1	1	2	3	4	5	1	5	1	5	21	69.22
-	-	-	-	-	-	1	4	1	1	-	2	2	6	4	2	7	6	3	28	64.65
-	-	-	-	-	1	1	6	2	2	1	4	5	10	9	3	12	7	8	49	66.60
1	1	1	-	6	-	1	3	2	2	6	3	5	6	8	-	-	6	4	24	54.32
-	-	-	2	3	3	-	2	4	3	5	2	3	7	3	2	3	5	6	26	54.28
1	1	1	2	9	3	1	5	6	5	11	5	8	13	11	2	3	11	10	50	54.30
-	-	2	-	1	-	1	-	-	2	1	-	3	7	4	1	2	1	1	16	57.68
2	1	-	-	-	-	2	1	-	4	-	3	1	4	1	2	1	2	2	12	54.21
2	1	2	-	1	-	3	1	-	6	1	3	4	11	5	3	3	3	3	28	55.95
-	-	-	-	1	1	-	1	-	-	2	1	3	3	2	1	3	2	1	12	60.30
-	-	-	-	1	2	-	3	-	1	2	1	1	1	2	1	3	2	1	10	51.32
-	-	-	-	2	3	-	4	-	1	4	2	4	4	4	2	6	4	2	22	55.63
3	2	3	4	20	20	33	20	21	24	35	54	66	42	35	22	23	17	14	153	52.46
4	2	4	5	20	26	20	10	24	28	38	55	49	35	37	22	32	25	37	188	54.65
7	4	7	9	40	46	53	30	45	52	73	109	115	77	72	44	55	42	51	341	53.58
-	-	1	1	1	2	-	-	1	1	1	1	1	2	2	1	2	1	2	10	54.36
-	-	-	1	-	-	-	2	1	1	2	-	3	-	2	2	1	1	-	6	52.50
-	-	1	2	1	2	-	2	2	2	3	1	4	2	4	3	3	2	2	16	53.53
2	-	1	2	-	2	4	4	4	4	3	2	7	4	9	4	2	5	2	26	49.88
-	-	-	-	1	3	2	3	5	4	5	2	6	9	4	4	3	9	6	35	60.47
2	-	1	2	1	5	6	7	9	8	8	4	13	13	13	8	5	14	8	61	55.10
-	-	-	1	5	5	2	-	1	3	6	1	3	9	6	7	2	-	2	26	52.82
-	-	-	-	-	2	2	3	2	2	4	3	4	6	8	3	2	5	2	26	57.28
-	-	-	1	5	7	4	3	3	5	10	4	7	15	14	10	4	5	4	52	54.99
1	-	-	-	2	5	3	3	3	1	3	6	13	2	2	1	3	1	2	11	51.67
1	-	-	1	2	3	1	1	2	2	5	9	9	4	2	2	5	1	-	14	53.53
2	-	-	1	4	8	4	4	5	3	8	15	22	6	4	3	8	2	2	25	52.59
1	1	1	1	6	3	15	8	8	6	12	8	14	10	12	9	4	3	3	41	47.98
4	1	1	3	2	5	5	10	5	10	6	16	14	10	9	9	9	7	10	54	53.07
5	2	2	4	8	8	20	18	13	16	18	24	28	20	21	18	13	10	13	95	50.61
-	-	-	1	2	1	-	1	2	-	5	1	2	2	5	2	1	3	2	15	57.59
-	-	-	-	2	-	-	-	2	3	2	2	1	5	4	3	-	2	2	16	56.41
-	-	-	1	4	1	-	1	4	3	7	3	3	7	9	5	1	5	4	31	57.00
-	-	-	-	-	-	-	-	-	2	-	1	1	-	2	1	-	1	1	5	61.90
-	-	-	-	-	-	-	1	-	1	-	-	-	2	-	-	-	1	-	3	40.25
-	-	-	-	-	-	-	1	-	3	-	1	1	2	2	1	-	2	1	8	52.28
-	-	1	1	-	-	2	-	-	2	3	4	3	1	1	4	6	3	-	15	59.85
-	1	-	-	-	5	-	-	-	4	3	3	-	-	4	4	4	1	1	14	58.87
-	1	1	1	-	5	2	-	-	6	6	7	3	1	5	8	10	4	1	29	59.38
-	-	-	-	-	1	-	-	-	-	2	4	3	1	3	-	2	2	1	9	65.68
-	-	1	-	1	-	-	-	2	-	1	1	1	3	2	2	1	4	5	17	67.96
-	-	1	-	1	1	-	-	2	-	3	5	4	4	5	2	3	6	6	26	66.98
-	1	-	-	1	-	1	-	1	1	-	1	-	2	6	-	-	1	1	10	57.41
-	-	-	-	-	-	-	-	-	1	-	1	1	5	-	-	1	-	2	8	70.64
-	1	-	-	1	-	1	-	1	2	-	2	1	7	6	-	1	1	3	18	62.61
-	-	-	-	-	-	2	1	1	1	-	1	2	2	3	1	1	4	2	13	62.57
-	-	-	-	-	-	-	-	1	-	1	2	-	4	2	2	3	4	1	16	72.70
-	-	-	-	-	-	2	1	2	1	1	3	2	6	5	3	4	8	3	29	67.28
-	1	1	-	-	-	1	1	1	4	1	2	1	2	7	3	2	4	3	21	57.69
-	-	-	-	1	-	-	2	2	2	3	2	2	2	7	3	4	4	5	25	60.96
-	1	1	-	1	-	1	3	3	6	4	4	3	4	14	6	6	8	8	46	59.44
6	4	7	4	29	24	29	42	29	42	49	70	94	65	56	24	13	9	9	176	49.66
2	6	9	4	23	19	22	35	39	42	50	79	78	52	50	27	24	18	26	197	51.72
8	10	16	8	52	43	51	77	68	84	99	149	172	117	106	51	37	27	35	373	50.69

E-6 町別年齢別人口（続き）

コード 町名	区分	総数	0 歳	1	2	3	4	5	6	7	8	9	10	11	12	13	14	15
768 羽布町	男	93	-	-	-	-	1	2	2	-	-	-	-	-	-	-	-	-
	女	88	-	-	1	1	-	-	1	-	1	1	-	-	1	-	-	1
	総数	181	-	-	1	1	1	2	3	-	1	1	-	-	1	-	-	1
769 東大林町	男	41	-	-	-	-	1	-	1	-	1	-	1	-	-	-	-	-
	女	37	1	-	-	-	-	-	-	-	-	-	-	-	-	-	-	-
	総数	78	1	-	-	-	1	-	1	-	1	-	1	-	-	-	-	-
770 平瀬町	男	38	-	1	-	-	-	-	-	1	1	-	-	1	1	-	-	-
	女	38	-	-	-	-	-	-	1	-	-	-	-	-	-	1	-	2
	総数	76	-	1	-	-	-	-	1	1	1	-	-	1	1	1	-	2
771 和合町	男	62	-	-	1	1	1	-	2	1	-	2	1	1	2	-	2	1
	女	67	-	-	-	-	-	2	1	1	-	1	2	1	-	-	-	1
	総数	129	-	-	1	1	1	2	3	2	-	3	3	2	2	-	2	2
旭地区																		
650 浅谷町	男	70	-	-	-	1	-	1	-	-	1	2	-	-	-	1	-	1
	女	72	-	-	-	-	-	-	-	1	-	-	-	-	-	-	1	1
	総数	142	-	-	-	1	-	1	-	1	1	2	-	-	-	1	1	2
651 旭八幡町	男	12	-	-	-	-	-	-	-	-	-	-	-	-	-	-	-	-
	女	17	-	-	-	-	-	-	-	-	-	-	-	-	-	-	-	-
	総数	29	-	-	-	-	-	-	-	-	-	-	-	-	-	-	-	-
652 明賀町	男	15	-	-	-	-	-	-	-	-	-	-	-	-	-	-	-	-
	女	17	-	-	-	-	-	-	-	2	-	-	-	-	-	-	-	-
	総数	32	-	-	-	-	-	-	-	2	-	-	-	-	-	-	-	-
653 有間町	男	47	-	-	-	-	-	1	-	1	-	1	-	1	-	-	1	1
	女	52	-	-	-	-	-	-	-	-	-	-	-	1	-	1	-	1
	総数	99	-	-	-	-	-	1	-	1	-	1	-	2	-	1	1	2
654 伊熊町	男	27	-	-	-	-	-	-	1	-	-	1	1	1	1	-	-	-
	女	31	-	-	2	1	-	-	-	2	1	-	-	-	-	-	-	-
	総数	58	-	-	2	1	-	-	1	-	2	2	1	1	1	-	-	-
655 池島町	男	28	-	-	1	1	-	-	-	-	-	-	-	-	-	-	-	-
	女	34	-	-	-	-	-	2	-	-	1	1	-	-	-	-	-	2
	総数	62	-	-	1	1	-	2	-	-	1	1	-	-	-	-	-	2
656 一色町	男	13	-	-	-	-	-	-	-	-	-	-	-	-	1	-	-	-
	女	12	-	-	-	-	-	-	-	-	-	-	-	-	-	-	1	-
	総数	25	-	-	-	-	-	-	-	-	-	-	-	-	1	-	1	-
657 市平町	男	10	-	-	-	-	-	-	-	-	-	-	-	-	-	-	-	-
	女	9	-	-	-	-	-	-	-	-	1	-	-	-	-	-	-	-
	総数	19	-	-	-	-	-	-	-	-	1	-	-	-	-	-	-	-
658 牛地町	男	3	-	-	-	-	-	-	-	-	-	-	-	-	1	-	-	-
	女	3	-	-	-	-	-	-	-	-	-	-	-	-	-	-	-	1
	総数	6	-	-	-	-	-	-	-	-	-	-	-	-	1	-	-	1
659 太田町	男	46	-	-	-	-	-	-	-	-	-	-	-	1	-	1	-	1
	女	46	-	-	-	-	-	-	-	-	-	-	-	-	-	-	-	-
	総数	92	-	-	-	-	-	-	-	-	-	-	-	1	-	1	-	1
660 大坪町	男	60	-	-	-	-	-	-	-	2	-	1	-	-	-	1	-	-
	女	66	-	-	-	-	1	-	1	-	-	-	-	-	-	-	-	1
	総数	126	-	-	-	-	1	-	1	2	-	1	-	-	-	1	-	1
661 押井町	男	43	-	-	-	-	-	-	1	-	-	1	-	-	-	-	-	-
	女	34	-	-	-	-	1	-	-	-	1	-	1	1	-	-	-	1
	総数	77	-	-	-	-	1	-	1	-	1	1	1	1	-	-	-	1
662 小滝野町	男	-	-	-	-	-	-	-	-	-	-	-	-	-	-	-	-	-
	女	-	-	-	-	-	-	-	-	-	-	-	-	-	-	-	-	-
	総数	-	-	-	-	-	-	-	-	-	-	-	-	-	-	-	-	-

注：年齢計算は令和5年4月1日現在（学齢）

16	17	18	19	20 ～ 24	25 ～ 29	30 ～ 34	35 ～ 39	40 ～ 44	45 ～ 49	50 ～ 54	55 ～ 59	60 ～ 64	65 ～ 69	70 ～ 74	75 ～ 79	80 ～ 84	85 ～ 89	90 歳 以上	(再掲) 65 歳 以上	平均 年齢
-	4	1	2	5	5	5	5	4	5	3	6	10	11	7	7	3	2	3	33	51.11
-	1	-	-	1	-	3	6	4	5	2	8	9	11	3	8	9	1	10	42	59.68
-	5	1	2	6	5	8	11	8	10	5	14	19	22	10	15	12	3	13	75	55.28
-	-	-	1	-	2	1	-	3	1	1	5	3	3	7	2	3	3	2	20	58.15
-	-	-	-	1	-	1	1	3	-	1	3	2	2	6	1	4	4	7	24	68.35
-	-	-	1	1	2	2	1	6	1	2	8	5	5	13	3	7	7	9	44	62.99
-	-	-	1	1	1	2	1	3	2	4	2	4	6	2	2	1	1	-	12	49.16
-	-	-	-	1	4	1	1	1	1	4	3	5	6	1	1	1	1	3	13	53.50
-	-	-	1	2	5	3	2	4	3	8	5	9	12	3	3	2	2	3	25	51.33
1	-	-	1	1	1	4	4	3	4	4	4	-	11	4	2	3	-	-	20	43.26
-	-	2	1	-	-	2	7	2	4	3	2	3	7	6	3	6	4	6	32	55.37
1	-	2	2	1	1	6	11	5	8	7	6	3	18	10	5	9	4	6	52	49.55
-	-	-	-	3	3	2	6	3	3	6	1	5	7	12	6	3	3	-	31	53.51
-	-	-	-	1	-	2	4	1	5	3	4	8	5	6	8	8	4	10	41	66.07
-	-	-	-	4	3	4	10	4	8	9	5	13	12	18	14	11	7	10	72	59.88
-	-	-	-	-	-	-	1	1	1	1	-	-	1	2	2	1	1	1	8	66.75
-	-	-	-	1	-	-	1	1	1	1	-	-	3	2	1	1	1	4	12	68.65
-	-	-	-	1	-	-	2	2	2	2	-	-	4	4	3	2	2	5	20	67.86
-	-	-	-	1	-	-	-	-	-	1	2	2	1	4	1	2	-	1	9	67.20
-	-	-	-	1	-	1	-	-	-	2	1	2	1	2	1	1	1	2	8	58.71
-	-	-	-	2	-	1	-	-	-	3	3	4	2	6	2	3	1	3	17	62.69
-	1	-	-	2	1	-	1	1	3	3	-	2	6	7	5	5	3	1	27	57.74
-	-	1	2	3	-	-	1	3	3	4	2	5	3	8	4	4	3	3	25	58.73
-	1	1	2	5	1	-	2	4	6	7	2	7	9	15	9	9	6	4	52	58.26
-	-	-	-	-	1	1	-	2	2	-	2	1	2	5	1	4	-	1	13	54.15
-	-	-	-	-	1	1	1	2	1	-	-	1	4	3	4	1	1	5	18	56.61
-	-	-	-	-	2	2	1	4	3	-	2	2	6	8	5	5	1	6	31	55.47
1	-	-	-	-	1	-	-	2	-	2	3	4	1	7	2	2	1	-	13	58.25
-	-	-	-	3	-	-	2	3	-	2	5	2	1	2	2	4	2	-	11	49.94
1	-	-	-	3	1	-	2	5	-	4	8	6	2	9	4	6	3	-	24	53.69
-	1	-	-	-	-	1	1	-	1	-	1	1	-	3	-	2	1	-	6	56.08
-	-	-	-	-	1	-	-	1	1	-	1	-	3	-	1	2	1	-	7	59.83
-	1	-	-	-	1	1	1	1	2	-	2	1	3	3	1	4	2	-	13	57.88
-	-	-	-	-	1	-	-	-	2	1	2	2	-	1	-	-	-	1	2	57.40
-	-	-	-	-	-	-	-	-	1	1	2	-	1	1	-	-	-	2	4	60.89
-	-	-	-	-	1	-	-	-	3	2	4	2	1	2	-	-	-	3	6	59.05
-	-	-	-	-	-	-	-	1	-	-	-	-	1	-	-	-	-	-	1	39.67
-	-	-	-	-	-	-	-	1	-	-	-	-	-	1	-	-	-	-	1	42.33
-	-	-	-	-	-	-	-	2	-	-	-	-	-	1	1	-	-	-	2	41.00
1	-	1	-	1	1	2	1	6	1	3	4	4	2	7	5	2	2	-	18	54.50
-	-	-	-	-	1	-	3	1	4	2	3	4	2	7	6	5	2	6	28	68.54
1	-	1	-	1	2	2	4	7	5	5	7	8	4	14	11	7	4	6	46	61.52
-	-	1	-	-	1	3	2	5	1	3	8	4	7	6	9	1	2	3	28	58.38
-	2	-	1	2	-	-	3	3	1	3	7	3	8	10	2	5	7	6	38	62.59
-	2	1	1	2	1	3	5	8	2	6	15	7	15	16	11	6	9	9	66	60.59
1	-	1	-	1	2	1	3	1	1	3	1	4	6	6	4	3	1	2	22	57.44
1	-	2	-	-	1	1	-	1	2	3	-	2	4	3	5	-	1	3	16	53.21
2	-	3	-	1	3	2	3	2	3	6	1	6	10	9	9	3	2	5	38	55.57
-	-	-	-	-	-	-	-	-	-	-	-	-	-	-	-	-	-	-	-	-
-	-	-	-	-	-	-	-	-	-	-	-	-	-	-	-	-	-	-	-	-
-	-	-	-	-	-	-	-	-	-	-	-	-	-	-	-	-	-	-	-	-

E-6 町別年齢別人口（続き）

コード 町名	区分	総数	0 歳	1	2	3	4	5	6	7	8	9	10	11	12	13	14	15
663 小渡町	男	101	-	-	-	-	-	-	-	-	-	-	2	1	2	-	1	-
	女	105	-	-	-	-	1	-	-	-	-	-	-	-	1	-	-	-
	総数	206	-	-	-	-	1	-	-	-	-	-	2	1	3	-	1	-
664 伯母沢町	男	12	-	-	-	-	-	-	-	-	-	1	-	-	-	-	-	-
	女	14	-	-	-	-	-	-	-	-	-	-	-	-	1	-	-	-
	総数	26	-	-	-	-	-	-	-	-	-	1	-	-	1	-	-	-
665 加塩町	男	40	-	-	-	-	-	-	-	-	-	-	-	-	-	-	-	-
	女	39	-	-	-	-	-	-	-	-	-	-	-	-	-	-	-	-
	総数	79	-	-	-	-	-	-	-	-	-	-	-	-	-	-	-	-
666 上切町	男	31	-	-	-	-	-	-	-	1	1	-	-	-	-	-	-	-
	女	36	-	-	-	-	-	-	-	-	-	-	-	-	-	-	-	-
	総数	67	-	-	-	-	-	-	-	1	1	-	-	-	-	-	-	-
667 上中町	男	11	-	-	-	-	-	-	-	-	-	-	-	-	-	-	-	-
	女	16	-	-	-	-	-	-	-	-	-	-	-	-	-	-	-	-
	総数	27	-	-	-	-	-	-	-	-	-	-	-	-	-	-	-	-
668 日下部町	男	23	-	-	1	-	-	-	-	-	-	-	-	-	-	-	-	-
	女	41	-	-	-	-	-	-	1	-	-	1	-	-	-	1	-	-
	総数	64	-	-	1	-	-	-	1	-	-	1	-	-	-	1	-	-
669 小田町	男	12	-	-	-	-	-	-	-	-	-	-	-	-	-	-	-	-
	女	8	-	-	-	-	-	-	-	-	-	-	-	-	-	-	-	-
	総数	20	-	-	-	-	-	-	-	-	-	-	-	-	-	-	-	-
670 小畑町	男	24	-	-	1	-	1	-	-	-	-	-	-	-	-	-	-	-
	女	27	-	1	-	-	-	-	-	-	-	-	-	2	-	-	-	-
	総数	51	-	1	1	-	1	-	-	-	-	-	-	2	-	-	-	-
671 榊野町	男	80	-	-	2	2	-	-	1	1	2	1	-	2	-	-	1	-
	女	85	-	-	-	2	-	-	-	-	-	1	1	-	-	-	-	2
	総数	165	-	-	2	4	-	-	1	1	2	2	1	2	-	-	1	2
672 笹戸町	男	56	-	-	-	1	-	-	1	-	1	-	-	1	1	-	1	1
	女	47	1	-	3	-	1	-	-	1	-	1	-	1	-	-	-	1
	総数	103	1	-	3	1	1	-	1	1	1	1	-	2	1	-	1	2
673 三分山町	男	-	-	-	-	-	-	-	-	-	-	-	-	-	-	-	-	-
	女	-	-	-	-	-	-	-	-	-	-	-	-	-	-	-	-	-
	総数	-	-	-	-	-	-	-	-	-	-	-	-	-	-	-	-	-
674 閑羅瀬町	男	13	-	-	-	-	-	-	-	-	-	-	-	-	-	-	-	-
	女	12	-	-	-	-	-	-	-	-	-	-	-	-	-	-	-	-
	総数	25	-	-	-	-	-	-	-	-	-	-	-	-	-	-	-	-
675 島崎町	男	27	-	-	-	-	-	-	-	-	-	-	-	-	-	-	-	-
	女	30	-	-	1	-	-	-	-	-	-	-	1	-	-	-	-	-
	総数	57	-	-	1	-	-	-	-	-	-	-	1	-	-	-	-	-
676 下切町	男	42	-	-	-	-	-	-	-	-	-	-	1	-	-	1	-	-
	女	44	-	-	-	-	-	-	-	1	-	-	-	1	1	-	1	1
	総数	86	-	-	-	-	-	-	-	1	-	-	1	1	1	1	1	1
677 下中町	男	17	-	-	-	-	-	-	-	-	-	-	-	-	-	-	-	-
	女	17	-	-	-	-	-	-	-	-	-	-	-	-	-	-	-	-
	総数	34	-	-	-	-	-	-	-	-	-	-	-	-	-	-	-	-
678 杉本町	男	109	-	-	3	2	-	3	2	1	1	-	1	-	2	-	1	-
	女	132	-	-	1	2	2	1	-	-	1	1	-	1	3	-	1	1
	総数	241	-	-	4	4	2	4	2	1	2	1	1	1	5	-	2	1
679 須渕町	男	25	-	-	-	-	-	-	-	-	-	-	-	-	-	-	-	-
	女	23	-	-	-	-	-	-	-	-	-	-	-	-	-	-	-	-
	総数	48	-	-	-	-	-	-	-	-	-	-	-	-	-	-	-	-
680 惣田町	男	32	-	-	-	-	-	2	-	-	1	2	-	-	-	-	-	-
	女	29	-	-	-	-	-	-	-	-	-	-	-	1	-	-	-	2
	総数	61	-	-	-	-	-	2	-	-	1	2	-	1	-	-	-	2

注：年齢計算は令和5年4月1日現在（学齢）

16	17	18	19	20 ～ 24	25 ～ 29	30 ～ 34	35 ～ 39	40 ～ 44	45 ～ 49	50 ～ 54	55 ～ 59	60 ～ 64	65 ～ 69	70 ～ 74	75 ～ 79	80 ～ 84	85 ～ 89	90 歳 以上	65 歳 以上 (再掲)	平均 年齢
-	1	-	1	3	2	1	3	1	4	6	5	9	15	7	9	11	11	6	59	62.99
2	1	-	-	4	4	-	-	4	7	8	9	9	6	8	14	8	13	6	55	63.50
2	2	-	1	7	6	1	3	5	11	14	14	18	21	15	23	19	24	12	114	63.25
-	-	-	-	-	-	-	1	-	1	1	1	2	-	1	2	1	-	1	5	59.58
-	-	-	-	-	-	-	-	1	-	1	-	2	1	2	1	2	-	3	9	68.29
-	-	-	-	-	-	-	1	1	1	2	1	4	1	3	3	3	-	4	14	64.27
-	-	-	-	1	4	-	3	-	5	2	4	3	3	3	4	5	3	-	18	60.03
-	-	-	-	3	-	-	-	1	1	4	4	3	1	6	8	3	1	4	23	67.13
-	-	-	-	4	4	-	3	1	6	6	8	6	4	9	12	8	4	4	41	63.53
1	-	-	-	-	1	-	3	1	2	1	1	5	2	3	5	1	2	1	14	58.10
-	-	-	-	1	-	2	2	-	-	3	3	4	2	3	2	2	6	6	21	68.78
1	-	-	-	1	1	2	5	1	2	4	4	9	4	6	7	3	8	7	35	63.84
-	-	-	-	-	-	-	-	1	2	-	-	3	3	-	-	1	1	-	5	63.09
-	-	-	-	-	-	-	-	-	1	-	1	2	-	5	-	2	2	3	12	76.31
-	-	-	-	-	-	-	-	1	3	-	1	5	3	5	-	3	3	3	17	70.93
-	-	1	-	1	-	1	-	2	1	-	2	3	3	3	2	-	-	3	11	58.43
-	1	-	-	-	-	-	3	3	3	-	-	2	4	4	1	6	2	9	26	65.20
-	1	1	-	1	-	1	3	5	4	-	2	5	7	7	3	6	2	12	37	62.77
-	-	-	1	1	-	-	1	-	2	-	2	-	-	2	3	-	-	-	5	55.00
-	-	-	-	1	-	-	-	-	-	1	-	1	2	2	-	-	1	-	5	63.25
-	-	-	1	2	-	-	1	-	2	1	2	1	2	4	3	-	1	-	10	58.30
-	-	1	-	-	2	-	1	2	-	4	1	3	1	3	2	-	-	2	8	52.83
-	-	-	-	2	-	1	-	1	1	2	1	1	2	3	2	2	2	4	15	60.26
-	-	1	-	2	2	1	1	3	1	6	2	4	3	6	4	2	2	6	23	56.76
-	1	-	-	3	2	4	6	4	5	5	6	5	7	6	6	4	4	-	27	48.99
-	1	1	3	2	2	1	5	3	5	7	2	12	5	6	7	4	5	8	35	57.25
-	2	1	3	5	4	5	11	7	10	12	8	17	12	12	13	8	9	8	62	53.24
-	2	-	-	3	6	3	4	2	3	5	6	3	3	4	2	2	-	1	12	44.36
-	-	-	1	2	1	2	3	3	2	5	3	1	2	4	3	1	5	-	15	47.26
-	2	-	1	5	7	5	7	5	5	10	9	4	5	8	5	3	5	1	27	45.68
-	-	-	-	-	-	-	-	-	-	-	-	-	-	-	-	-	-	-	-	-
-	-	-	-	-	-	-	-	-	-	-	-	-	-	-	-	-	-	-	-	-
-	-	-	-	-	-	-	-	-	-	-	-	-	-	-	-	-	-	-	-	-
-	-	-	-	-	1	-	-	1	-	-	-	2	4	1	-	-	2	2	9	68.38
-	-	-	-	-	-	-	-	-	-	-	1	3	2	-	-	1	3	2	8	75.17
-	-	-	-	-	1	-	-	1	-	-	1	5	6	1	-	1	5	4	17	71.64
-	-	-	-	1	2	1	-	1	2	3	1	2	3	2	2	2	4	1	14	62.33
-	-	-	-	-	1	3	1	-	2	-	1	4	2	4	3	5	-	2	16	61.00
-	-	-	-	1	3	4	1	1	4	3	2	6	5	6	5	7	4	3	30	61.63
-	1	-	-	4	3	-	-	2	4	1	2	3	2	6	7	3	2	-	20	55.76
-	-	1	1	3	-	1	-	3	2	5	1	-	6	8	4	2	2	-	22	53.64
-	1	1	1	7	3	1	-	5	6	6	3	3	8	14	11	5	4	-	42	54.67
-	-	-	-	1	-	1	-	1	1	-	2	4	3	-	2	1	1	-	7	60.35
-	-	-	-	-	-	-	1	-	-	-	2	1	2	1	2	2	5	1	13	74.76
-	-	-	-	1	-	1	1	1	1	-	4	5	5	1	4	3	6	1	20	67.56
1	-	2	1	1	5	5	3	14	5	7	5	10	7	11	3	4	5	4	34	48.75
-	1	1	1	9	3	11	8	7	8	9	7	5	6	11	6	6	11	8	48	51.57
1	1	3	2	10	8	16	11	21	13	16	12	15	13	22	9	10	16	12	82	50.29
-	-	-	2	1	-	-	-	2	1	1	1	4	3	3	4	1	2	-	13	61.08
-	-	-	-	-	-	-	-	1	2	2	1	1	1	5	3	4	1	2	16	70.30
-	-	-	2	1	-	-	-	3	3	3	2	5	4	8	7	5	3	2	29	65.50
-	-	1	-	1	1	-	3	-	4	1	1	3	2	2	3	4	1	-	12	50.91
-	-	-	-	2	-	-	3	1	-	1	1	3	1	2	6	1	2	3	15	60.17
-	-	1	-	3	1	-	6	1	4	2	2	6	3	4	9	5	3	3	27	55.31

E-6 町別年齢別人口（続き）

コード 町名	区分	総数	0 歳	1	2	3	4	5	6	7	8	9	10	11	12	13	14	15
681 田津原町	男	25	-	-	-	-	-	-	-	1	1	1	-	1	-	-	-	-
	女	31	-	-	-	1	1	-	-	-	-	-	1	-	-	1	-	1
	総数	56	-	-	-	1	1	-	-	1	1	1	1	1	-	1	-	1
682 坪崎町	男	2	-	-	-	-	-	-	-	-	-	-	-	-	-	-	-	-
	女	3	-	-	-	-	-	-	-	-	-	-	-	-	-	-	-	-
	総数	5	-	-	-	-	-	-	-	-	-	-	-	-	-	-	-	-
683 時瀬町	男	18	1	-	1	1	-	-	-	-	-	-	-	-	-	-	-	-
	女	16	-	-	-	-	-	-	-	-	-	-	1	-	-	-	-	-
	総数	34	1	-	1	1	-	-	-	-	-	-	1	-	-	-	-	-
684 東萩平町	男	37	-	-	-	-	1	-	-	1	1	1	1	-	-	-	1	1
	女	39	-	-	-	-	1	-	-	1	-	-	1	-	-	-	-	-
	総数	76	-	-	-	-	2	-	-	2	1	1	2	-	-	-	1	1
685 槇本町	男	27	-	-	-	-	-	-	1	-	-	-	-	1	-	1	-	-
	女	19	-	-	1	-	1	-	-	-	-	-	-	-	-	-	-	-
	総数	46	-	-	1	-	1	-	1	-	-	-	-	1	-	1	-	-
686 万町町	男	12	-	-	-	-	-	-	-	-	-	1	-	-	-	1	-	-
	女	9	-	-	-	-	-	-	-	-	-	-	-	-	-	-	-	-
	総数	21	-	-	-	-	-	-	-	-	-	1	-	-	-	1	-	-
687 万根町	男	7	-	-	-	-	-	-	-	-	-	-	-	-	-	-	-	-
	女	7	-	-	-	-	-	-	-	-	-	-	-	-	-	-	-	-
	総数	14	-	-	-	-	-	-	-	-	-	-	-	-	-	-	-	-
688 余平町	男	15	-	-	-	-	-	-	-	1	-	-	-	1	-	-	-	-
	女	17	-	-	-	-	1	-	-	-	-	1	-	-	-	-	-	-
	総数	32	-	-	-	-	1	-	-	1	-	1	-	1	-	-	-	-
稲武地区																		
250 稲武町	男	126	1	-	1	-	1	-	1	1	1	-	2	1	1	3	-	1
	女	122	-	-	-	1	-	-	1	-	3	-	-	-	-	-	-	-
	総数	248	1	-	1	1	1	-	2	1	4	-	2	1	1	3	-	1
251 大野瀬町	男	75	1	-	-	-	-	-	-	-	1	-	-	1	-	-	-	-
	女	83	-	-	-	-	-	1	-	1	-	-	-	-	-	-	3	-
	総数	158	1	-	-	-	-	1	-	1	1	-	-	1	-	-	3	-
252 押山町	男	45	-	-	-	-	-	-	-	1	-	-	-	-	-	-	-	-
	女	48	-	-	1	-	1	-	-	-	1	-	-	-	-	-	-	-
	総数	93	-	-	1	-	1	-	-	1	1	-	-	-	-	-	-	-
253 小田木町	男	98	-	-	-	-	1	-	-	-	-	-	-	-	-	2	-	2
	女	102	-	1	-	-	1	1	-	-	-	1	-	2	-	1	-	-
	総数	200	-	1	-	-	2	1	-	-	-	1	-	2	-	3	-	2
254 川手町	男	42	-	-	-	-	-	-	-	-	-	-	1	-	-	-	-	-
	女	50	-	-	-	-	-	-	-	1	-	-	-	-	-	-	-	-
	総数	92	-	-	-	-	-	-	-	1	-	-	1	-	-	-	-	-
255 黒田町	男	124	-	1	-	1	2	3	1	-	2	1	-	1	-	-	-	-
	女	131	-	-	3	-	2	1	1	3	2	-	1	1	-	2	1	1
	総数	255	-	1	3	1	4	4	2	3	4	1	1	2	-	2	1	1
256 桑原町	男	129	1	-	1	-	1	1	-	2	1	1	2	1	3	1	-	1
	女	126	-	-	-	-	-	-	-	-	-	-	1	2	-	3	3	1
	総数	255	1	-	1	-	1	1	-	2	1	1	3	3	3	4	3	2
257 御所貝津町	男	91	-	-	-	-	-	-	-	1	1	2	-	1	2	1	1	1
	女	101	-	-	-	-	-	-	-	-	1	-	2	-	1	-	-	1
	総数	192	-	-	-	-	-	-	-	1	2	2	2	1	3	1	1	2
258 富永町	男	11	-	-	-	-	-	-	-	-	-	-	-	-	-	-	-	-
	女	12	-	-	-	-	-	-	-	-	-	-	1	-	-	1	-	-
	総数	23	-	-	-	-	-	-	-	-	-	-	1	-	-	1	-	-

注：年齢計算は令和5年4月1日現在（学齢）

16	17	18	19	20 ～ 24	25 ～ 29	30 ～ 34	35 ～ 39	40 ～ 44	45 ～ 49	50 ～ 54	55 ～ 59	60 ～ 64	65 ～ 69	70 ～ 74	75 ～ 79	80 ～ 84	85 ～ 89	90 歳 以上	(再掲) 65 歳 以上	平均 年齢
-	-	-	-	-	-	-	1	3	2	-	1	-	4	3	3	4	-	-	14	55.40
-	-	-	-	-	-	-	2	2	-	1	-	2	4	3	2	3	2	5	19	61.55
-	-	-	-	-	-	-	3	5	2	1	1	2	8	6	5	7	2	5	33	58.80
-	-	-	-	-	-	-	-	-	-	1	-	-	-	-	-	1	-	-	1	67.00
-	-	-	-	-	-	-	-	-	-	-	-	-	-	1	-	-	1	1	3	84.67
-	-	-	-	-	-	-	-	-	-	1	-	-	-	1	-	1	1	1	4	77.60
-	-	-	-	-	-	-	-	2	-	1	-	2	2	5	1	1	1	-	10	55.22
-	-	-	-	-	-	-	1	2	-	-	1	1	-	5	2	1	1	1	10	64.00
-	-	-	-	-	-	-	1	4	-	1	1	3	2	10	3	2	2	1	20	59.35
-	1	-	-	-	1	-	1	4	-	4	1	2	2	5	2	3	1	3	16	53.24
-	-	-	-	-	-	1	1	3	6	-	3	1	5	3	1	3	3	6	21	62.62
-	1	-	-	-	1	1	2	7	6	4	4	3	7	8	3	6	4	9	37	58.05
-	-	-	1	3	1	2	2	1	2	-	2	1	2	2	3	1	1	-	9	47.22
-	-	-	-	-	-	-	1	1	1	-	1	1	3	3	3	-	2	1	12	61.58
-	-	-	1	3	1	2	3	2	3	-	3	2	5	5	6	1	3	1	21	53.15
-	-	-	-	-	-	-	-	-	2	-	-	-	-	1	1	2	2	2	8	66.00
-	-	-	-	-	-	-	-	-	1	1	-	-	1	-	3	1	2	-	7	72.56
-	-	-	-	-	-	-	-	-	3	1	-	-	1	1	4	3	4	2	15	68.81
-	-	-	-	-	-	-	-	-	1	-	1	1	1	1	-	1	-	1	4	68.43
-	-	-	-	-	1	-	-	-	1	1	-	-	-	1	-	-	-	3	4	68.14
-	-	-	-	-	1	-	-	-	2	1	1	1	1	2	-	1	-	4	8	68.29
-	-	-	-	-	-	-	-	2	1	-	-	2	2	4	-	1	1	-	8	57.53
-	-	-	-	-	-	-	-	1	1	-	-	4	1	3	-	1	3	1	9	62.88
-	-	-	-	-	-	-	-	3	2	-	-	6	3	7	-	2	4	1	17	60.38
-	-	-	1	1	2	6	6	8	4	9	6	10	11	18	4	12	5	9	59	57.02
-	-	2	1	2	4	4	4	5	4	7	6	12	9	12	13	11	11	10	66	62.66
-	-	2	2	3	6	10	10	13	8	16	12	22	20	30	17	23	16	19	125	59.79
-	1	-	-	1	3	2	1	1	4	4	5	5	10	11	5	13	5	1	45	62.87
-	1	-	1	2	-	-	1	4	2	4	4	2	9	9	11	10	12	6	57	66.51
-	2	-	1	3	3	2	2	5	6	8	9	7	19	20	16	23	17	7	102	64.78
1	-	-	1	-	2	4	4	-	2	1	2	4	7	6	6	-	2	2	23	58.04
-	1	-	-	-	-	2	2	2	2	1	1	8	5	4	4	2	1	10	26	64.19
1	1	-	1	-	2	6	6	2	4	2	3	12	12	10	10	2	3	12	49	61.22
1	1	-	1	4	1	1	4	5	2	3	9	9	11	19	6	7	6	3	52	60.07
1	-	1	-	1	1	1	4	3	4	3	5	11	14	11	10	9	6	10	60	63.09
2	1	1	1	5	2	2	8	8	6	6	14	20	25	30	16	16	12	13	112	61.61
-	-	1	-	1	-	1	-	1	1	1	4	3	8	6	4	3	6	1	28	65.67
-	-	-	-	1	-	1	-	1	2	3	4	4	7	3	3	7	6	7	33	69.62
-	-	1	-	2	-	2	-	2	3	4	8	7	15	9	7	10	12	8	61	67.82
-	2	3	1	7	5	4	10	4	3	7	6	8	13	12	9	7	4	7	52	52.24
1	-	-	-	5	2	4	6	6	4	9	5	9	9	15	7	11	11	9	62	55.99
1	2	3	1	12	7	8	16	10	7	16	11	17	22	27	16	18	15	16	114	54.17
3	1	4	1	5	3	3	3	5	12	11	10	8	7	14	10	7	1	5	44	50.19
1	1	1	-	13	7	1	5	4	12	6	2	7	11	13	11	7	6	8	56	54.19
4	2	5	1	18	10	4	8	9	24	17	12	15	18	27	21	14	7	13	100	52.16
-	1	-	-	2	1	-	1	4	4	6	5	8	8	12	12	7	8	2	49	59.99
-	1	-	2	4	5	-	4	3	3	4	3	8	13	8	13	10	6	9	59	62.17
-	2	-	2	6	6	-	5	7	7	10	8	16	21	20	25	17	14	11	108	61.14
1	1	-	-	1	-	1	1	-	-	-	-	-	2	2	-	-	1	1	6	53.27
-	-	-	-	-	-	1	-	1	-	-	-	3	-	-	1	-	2	2	5	59.42
1	1	-	-	1	-	2	1	1	-	-	-	3	2	2	1	-	3	3	11	56.48

E-6 町別年齢別人口（続き）

コード 町名	区分	総数	0 歳	1	2	3	4	5	6	7	8	9	10	11	12	13	14	15
259 中当町	男	28	-	-	-	-	-	-	-	-	-	-	-	-	-	1	-	-
	女	30	-	-	-	-	-	-	-	-	-	-	-	-	-	-	-	1
	総数	58	-	-	-	-	-	-	-	-	-	-	-	-	-	1	-	1
260 夏焼町	男	64	-	-	1	-	-	-	-	-	-	-	-	-	-	-	-	-
	女	78	-	-	1	-	-	-	-	-	-	-	1	-	-	-	-	-
	総数	142	-	-	2	-	-	-	-	-	-	-	1	-	-	-	-	-
261 野入町	男	64	1	-	-	-	-	-	1	1	-	1	-	-	-	1	-	-
	女	60	-	-	1	-	1	1	-	-	-	-	1	-	-	-	-	-
	総数	124	1	-	1	-	1	1	1	1	-	1	1	-	-	1	-	-
262 武節町	男	109	-	1	1	-	-	1	-	-	-	2	-	-	1	1	1	2
	女	112	-	-	-	-	1	-	-	-	1	-	1	-	-	-	1	-
	総数	221	-	1	1	-	1	1	-	-	1	2	1	-	1	1	2	2

注：年齢計算は令和5年4月1日現在（学齢）

令和4年10月1日現在

16	17	18	19	20 ～ 24	25 ～ 29	30 ～ 34	35 ～ 39	40 ～ 44	45 ～ 49	50 ～ 54	55 ～ 59	60 ～ 64	65 ～ 69	70 ～ 74	75 ～ 79	80 ～ 84	85 ～ 89	90 歳 以上	65 歳 以上 (再 掲)	平 均 年 齢
1	-	-	-	-	-	1	2	-	-	2	-	3	3	5	1	4	4	1	18	65.79
-	-	-	-	-	-	-	-	-	1	3	2	2	4	1	7	1	3	5	21	71.70
1	-	-	-	-	-	1	2	-	1	5	2	5	7	6	8	5	7	6	39	68.84
-	1	-	1	2	-	5	2	3	4	5	-	5	8	12	6	5	2	2	35	59.91
-	1	-	2	4	9	2	1	1	4	1	6	3	8	15	7	4	3	5	42	58.24
-	2	-	3	6	9	7	3	4	8	6	6	8	16	27	13	9	5	7	77	58.99
1	-	-	-	-	1	-	1	3	5	2	5	5	6	10	6	7	4	3	36	61.92
-	-	-	-	-	1	1	2	1	1	3	2	5	5	9	5	5	11	5	40	67.25
1	-	-	-	-	2	1	3	4	6	5	7	10	11	19	11	12	15	8	76	64.50
-	1	1	-	4	4	3	5	2	6	4	8	7	14	11	11	7	5	6	54	57.02
-	-	1	-	3	4	1	6	3	4	6	4	11	13	9	9	8	13	13	65	64.59
-	1	2	-	7	8	4	11	5	10	10	12	18	27	20	20	15	18	19	119	60.86

E-7 町・丁字別人口・世帯数

町・丁字名	人 口			世帯数	町・丁字名	人 口			世帯数
	総数	男	女			総数	男	女	
全 市	418,009	217,276	200,733	184,245	梅坪町 1 0 丁目	219	109	110	112
拳 母 地 区	132,813	70,446	62,367	63,506	上 拳 母 母	892	468	424	409
逢 妻 町 1 丁 目	636	279	357	272	上 拳 母 1 丁 目	231	122	109	92
逢 妻 町 2 丁 目	-	-	-	-	上 拳 母 2 丁 目	230	122	108	102
逢 妻 町 3 丁 目	19	8	11	9	上 拳 母 3 丁 目	184	104	80	95
逢 妻 町 4 丁 目	590	257	333	245	上 拳 母 4 丁 目	247	120	127	120
逢 妻 町 5 丁 目	22	12	10	16	栄 生 町 1 丁 目	607	307	300	235
秋 葉 町 1 丁 目	1,953	1,006	947	871	栄 生 町 2 丁 目	62	30	32	23
秋 葉 町 2 丁 目	42	22	20	15	栄 生 町 3 丁 目	30	18	12	21
秋 葉 町 3 丁 目	16	12	4	14	栄 生 町 4 丁 目	138	78	60	41
秋 葉 町 4 丁 目	-	-	-	-	栄 生 町 5 丁 目	228	109	119	96
秋 葉 町 5 丁 目	28	16	12	12	小 川 町 1 丁 目	149	72	77	54
秋 葉 町 6 丁 目	137	72	65	49	小 川 町 2 丁 目	2,824	1,652	1,172	1,412
秋 葉 町 7 丁 目	130	57	73	55	小 川 町 3 丁 目	518	275	243	255
秋 葉 町 8 丁 目	828	437	391	412	小 川 町 4 丁 目	760	562	198	531
秋 葉 町 9 丁 目	772	390	382	314	小 川 町 5 丁 目	558	286	272	200
秋 葉 町 1 0 丁 目	-	-	-	-	小 川 町 6 丁 目	490	254	236	198
秋 葉 町 1 1 丁 目	-	-	-	-	小 川 町 7 丁 目	-	-	-	-
秋 葉 町 1 2 丁 目	-	-	-	-	大 池 町 牛 毛 取	158	92	66	62
曙 町 1 丁 目	1,223	686	537	680	大 池 町 鉛 夕	-	-	-	-
曙 町 2 丁 目	80	52	28	55	大 池 町 鉛 夕	158	92	66	62
曙 町 3 丁 目	372	215	157	224	落 合 町	-	-	-	-
曙 町 4 丁 目	263	157	106	168	落 合 町	7	5	2	5
曙 町 5 丁 目	301	151	150	140	柿 本 町 1 丁 目	7	5	2	5
朝 日 ヶ 丘 1 丁 目	2,521	1,293	1,228	1,063	柿 本 町 2 丁 目	3,510	1,850	1,660	1,581
朝 日 ヶ 丘 2 丁 目	546	264	282	231	柿 本 町 3 丁 目	189	91	98	73
朝 日 ヶ 丘 3 丁 目	685	387	298	323	柿 本 町 4 丁 目	1,027	536	491	429
朝 日 ヶ 丘 4 丁 目	378	195	183	160	柿 本 町 5 丁 目	105	77	28	69
朝 日 ヶ 丘 5 丁 目	393	184	209	152	柿 本 町 6 丁 目	86	46	40	47
朝 日 ヶ 丘 6 丁 目	298	147	151	118	柿 本 町 7 丁 目	670	343	327	316
朝 日 ヶ 丘 7 丁 目	221	116	105	79	柿 本 町 8 丁 目	722	382	340	324
朝 日 町 1 丁 目	3,759	1,870	1,889	1,615	柿 本 町 8 丁 目	662	348	314	305
朝 日 町 2 丁 目	547	249	298	239	金 谷 町 1 丁 目	49	27	22	18
朝 日 町 3 丁 目	557	290	267	237	金 谷 町 2 丁 目	2,082	1,085	997	1,017
朝 日 町 4 丁 目	409	213	196	182	金 谷 町 3 丁 目	247	128	119	98
朝 日 町 5 丁 目	664	324	340	309	金 谷 町 4 丁 目	290	147	143	154
朝 日 町 6 丁 目	743	369	374	309	金 谷 町 5 丁 目	263	131	132	103
朝 日 町 7 丁 目	398	195	203	152	金 谷 町 6 丁 目	389	210	179	212
今 町 1 丁 目	2,143	1,104	1,039	1,020	金 谷 町 7 丁 目	349	163	186	169
今 町 2 丁 目	558	286	272	270	金 谷 町 8 丁 目	192	104	88	86
今 町 3 丁 目	436	221	215	203	河 合 町 1 丁 目	337	193	144	191
今 町 4 丁 目	636	339	297	274	河 合 町 2 丁 目	15	9	6	4
今 町 5 丁 目	3	2	1	1	河 合 町 3 丁 目	1,869	957	912	816
今 町 6 丁 目	91	18	73	78	河 合 町 4 丁 目	873	440	433	380
今 町 7 丁 目	197	109	88	84	河 合 町 5 丁 目	168	91	77	79
今 町 8 丁 目	131	83	48	72	河 合 町 6 丁 目	677	349	328	284
梅 坪 町 1 丁 目	3,096	1,593	1,503	1,554	河 合 町 7 丁 目	52	27	25	25
梅 坪 町 2 丁 目	606	321	285	287	川 端 町	49	26	23	24
梅 坪 町 3 丁 目	568	304	264	283	神 田 町 1 丁 目	41	20	21	17
梅 坪 町 4 丁 目	483	242	241	247	神 田 町 2 丁 目	9	4	5	7
梅 坪 町 5 丁 目	-	-	-	-	川 端 町	-	-	-	-
梅 坪 町 6 丁 目	63	34	29	48	神 田 町 3 丁 目	536	327	209	323
梅 坪 町 7 丁 目	452	225	227	234	神 田 町 4 丁 目	256	147	109	146
梅 坪 町 8 丁 目	226	115	111	85	神 田 町 4 丁 目	280	180	100	177
梅 坪 町 9 丁 目	178	84	94	77	神 田 町 4 丁 目	-	-	-	-
梅 坪 町 9 丁 目	301	159	142	181	神 田 町 4 丁 目	-	-	-	-

町・丁字名	人 口			世帯数	町・丁字名	人 口			世帯数
	総 数	男	女			総 数	男	女	
喜 多 町 1 丁目	1,286	643	643	651	举 母 町 2 丁目	26	13	13	12
喜 多 町 2 丁目	120	57	63	62	举 母 町 3 丁目	112	57	55	49
喜 多 町 3 丁目	32	9	23	31	举 母 町 4 丁目	102	45	57	41
喜 多 町 4 丁目	688	336	352	316	举 母 町 5 丁目	224	118	106	98
喜 多 町 5 丁目	203	107	96	94	衣 ヶ 原 1 丁目	56	31	25	39
喜 多 町 6 丁目	103	53	50	55	衣 ヶ 原 2 丁目	-	-	-	-
	140	81	59	93	衣 ヶ 原 3 丁目	56	31	25	39
京 町 1 丁目	3,375	1,763	1,612	1,573	衣 ヶ 原 4 丁目	-	-	-	-
京 町 2 丁目	641	331	310	280	衣 ヶ 原 5 丁目	-	-	-	-
京 町 3 丁目	782	433	349	433	衣 ヶ 原 6 丁目	-	-	-	-
京 町 4 丁目	433	205	228	173	栄 町 1 丁目	2,126	1,108	1,018	1,018
京 町 5 丁目	721	369	352	313	栄 町 2 丁目	200	107	93	101
京 町 6 丁目	367	198	169	179	栄 町 3 丁目	317	158	159	133
京 町 7 丁目	176	91	85	89	栄 町 4 丁目	359	176	183	155
久 保 町 1 丁目	727	390	337	382	栄 町 5 丁目	234	118	116	103
久 保 町 2 丁目	151	72	79	80	栄 町 6 丁目	545	287	258	267
久 保 町 3 丁目	332	177	155	163	栄 町 7 丁目	217	130	87	126
久 保 町 4 丁目	62	36	26	28	桜 町 1 丁目	254	132	122	133
	182	105	77	111	桜 町 2 丁目	339	171	168	188
鴻 ノ 巢 町 1 丁目	55	44	11	50	三 軒 町 1 丁目	157	81	76	86
鴻 ノ 巢 町 2 丁目	2	-	2	2	三 軒 町 2 丁目	182	90	92	102
鴻 ノ 巢 町 3 丁目	-	-	-	-	三 軒 町 3 丁目	2,393	1,263	1,130	1,014
鴻 ノ 巢 町 4 丁目	-	-	-	-	三 軒 町 4 丁目	333	180	153	157
鴻 ノ 巢 町 5 丁目	42	34	8	37	三 軒 町 5 丁目	535	283	252	214
	11	10	1	11	三 軒 町 6 丁目	160	98	62	86
小 坂 町 1 丁目	4,723	2,452	2,271	2,029	三 軒 町 7 丁目	-	-	-	-
小 坂 町 2 丁目	444	238	206	173	三 軒 町 8 丁目	642	330	312	256
小 坂 町 3 丁目	198	107	91	86	汐 見 町 1 丁目	361	190	171	153
小 坂 町 4 丁目	220	106	114	71	汐 見 町 2 丁目	284	144	140	118
小 坂 町 5 丁目	552	290	262	222	汐 見 町 3 丁目	78	38	40	30
小 坂 町 6 丁目	441	228	213	193	清 水 町 1 丁目	688	345	343	308
小 坂 町 7 丁目	414	201	213	160	清 水 町 2 丁目	3	2	1	1
小 坂 町 8 丁目	198	104	94	99	清 水 町 3 丁目	379	198	181	167
小 坂 町 9 丁目	224	119	105	118	清 水 町 4 丁目	227	102	125	105
小 坂 町 10 丁目	272	144	128	137	清 水 町 5 丁目	67	36	31	31
小 坂 町 11 丁目	351	191	160	147	清 水 町 6 丁目	12	7	5	4
小 坂 町 12 丁目	235	122	113	117	清 水 町 7 丁目	-	-	-	-
小 坂 町 13 丁目	150	68	82	70	下 市 場 町 1 丁目	1,048	531	517	467
小 坂 町 14 丁目	302	160	142	128	下 市 場 町 2 丁目	188	99	89	105
小 坂 町 15 丁目	121	63	58	47	下 市 場 町 3 丁目	2	2	-	1
小 坂 町 16 丁目	478	251	227	209	下 市 場 町 4 丁目	-	-	-	-
小 坂 町 17 丁目	123	60	63	52	下 市 場 町 5 丁目	12	6	6	4
小 坂 本 町 1 丁目	2,795	1,495	1,300	1,411	下 市 場 町 6 丁目	436	225	211	196
小 坂 本 町 2 丁目	1,053	557	496	608	下 市 場 町 7 丁目	239	115	124	93
小 坂 本 町 3 丁目	191	85	106	67	下 市 場 町 8 丁目	171	84	87	68
小 坂 本 町 4 丁目	686	380	306	313	下 市 場 町 1 丁目	1,895	1,047	848	910
小 坂 本 町 5 丁目	168	89	79	95	下 市 場 町 2 丁目	47	27	20	14
小 坂 本 町 6 丁目	291	161	130	147	下 市 場 町 3 丁目	39	21	18	13
小 坂 本 町 7 丁目	145	87	58	77	下 市 場 町 4 丁目	142	84	58	79
小 坂 本 町 8 丁目	103	53	50	39	下 市 場 町 5 丁目	283	153	130	126
	158	83	75	65	下 市 場 町 6 丁目	129	65	64	58
寿 町 1 丁目	3,228	1,740	1,488	1,490	下 市 場 町 7 丁目	141	86	55	68
寿 町 2 丁目	43	22	21	14	下 市 場 町 8 丁目	347	209	138	192
寿 町 3 丁目	166	94	72	77	下 林 町 1 丁目	767	402	365	360
寿 町 4 丁目	397	217	180	189	下 林 町 2 丁目	2,090	1,079	1,011	880
寿 町 5 丁目	631	327	304	294	下 林 町 3 丁目	723	374	349	265
寿 町 6 丁目	465	228	237	183	下 林 町 4 丁目	267	138	129	135
寿 町 7 丁目	312	166	146	146	下 林 町 5 丁目	524	262	262	233
寿 町 8 丁目	425	231	194	182	下 林 町 6 丁目	252	114	138	101
寿 町 9 丁目	789	455	334	405	下 林 町 1 丁目	93	54	39	43
举 母 町 1 丁目	600	308	292	269	下 林 町 2 丁目	38	22	16	14
举 母 町 2 丁目	136	75	61	69					

E-7 町・丁字別人口・世帯数(続き)

町・丁字名	人 口			世帯数	町・丁字名	人 口			世帯数
	総 数	男	女			総 数	男	女	
下林町7丁目	193	115	78	89	千足町8丁目	35	21	14	10
樹木町	594	303	291	250	千足町9丁目	15	6	9	7
樹木町1丁目	93	44	49	35	千足町10丁目	134	69	65	49
樹木町2丁目	91	41	50	40	千足町石池	-	-	-	-
樹木町3丁目	141	74	67	57	千足町鷹金	-	-	-	-
樹木町4丁目	157	81	76	68	千足町神明	421	198	223	173
樹木町5丁目	112	63	49	50	千足町比丘	365	178	187	152
昭和町	872	461	411	462	千足町彦重	-	-	-	-
昭和町1丁目	204	107	97	93	千足町明蓮	-	-	-	-
昭和町2丁目	215	104	111	106	太平町	79	51	28	50
昭和町3丁目	161	83	78	99	太平町出崎	-	-	-	-
昭和町4丁目	292	167	125	164	太平町七曲	24	14	10	9
白浜町	-	-	-	-	太平町山木	42	32	10	36
白浜町	-	-	-	-	太平町盆ノ	13	5	8	5
新生町	811	482	329	399	高崎町	471	244	227	190
新生町1丁目	454	238	216	192	高崎町欠ノ	188	98	90	78
新生町2丁目	187	96	91	72	高崎町兼ノ	10	5	5	4
新生町3丁目	170	148	22	135	高崎町北ノ	203	105	98	80
新生町4丁目	-	-	-	-	高崎町新池	2	2	-	1
新生町5丁目	-	-	-	-	高崎町神明	64	32	32	25
新生町6丁目	-	-	-	-	高崎町野前	4	2	2	2
陣中町	1,554	854	700	809	高原町	835	431	404	327
陣中町1丁目	1,027	566	461	526	高原町1丁目	319	164	155	143
陣中町2丁目	527	288	239	283	高原町2丁目	57	35	22	29
陣中町3丁目	-	-	-	-	高原町3丁目	49	29	20	15
陣中町4丁目	-	-	-	-	高原町4丁目	106	53	53	41
陣中町5丁目	-	-	-	-	高原町5丁目	145	73	72	53
新町	1,368	675	693	583	高原町6丁目	42	20	22	16
新町1丁目	250	131	119	105	高原町7丁目	117	57	60	30
新町2丁目	277	126	151	106	竹生町	472	256	216	270
新町3丁目	581	284	297	246	竹生町1丁目	160	79	81	77
新町4丁目	260	134	126	126	竹生町2丁目	103	51	52	61
神明町	568	282	286	267	竹生町3丁目	132	87	45	96
神明町1丁目	325	162	163	130	竹生町4丁目	77	39	38	36
神明町2丁目	73	38	35	52	田代町	275	164	111	136
神明町3丁目	170	82	88	85	田代町1丁目	-	-	-	-
水源町	3,162	1,564	1,598	1,326	田代町2丁目	-	-	-	-
水源町1丁目	337	175	162	145	田代町3丁目	61	31	30	20
水源町2丁目	914	459	455	396	田代町4丁目	66	37	29	28
水源町3丁目	847	396	451	321	田代町5丁目	30	17	13	16
水源町4丁目	440	218	222	190	田代町6丁目	-	-	-	-
水源町5丁目	286	143	143	130	田代町7丁目	-	-	-	-
水源町6丁目	338	173	165	144	田代町8丁目	118	79	39	72
水源町7丁目	-	-	-	-	田中町	5,152	3,173	1,979	2,792
砂町	-	-	-	-	田中町1丁目	653	388	265	363
砂町	-	-	-	-	田中町2丁目	464	366	98	348
聖心町	2,442	1,655	787	1,506	田中町3丁目	1,193	656	537	532
聖心町1丁目	802	787	15	789	田中町4丁目	1,720	1,117	603	1,062
聖心町2丁目	633	347	286	298	田中町5丁目	1,122	646	476	487
聖心町3丁目	295	141	154	126	田町	-	-	-	-
聖心町4丁目	712	380	332	293	田町1丁目	-	-	-	-
千足町	1,553	804	749	671	田町2丁目	-	-	-	-
千足町1丁目	303	148	155	115	田町3丁目	-	-	-	-
千足町2丁目	15	7	8	4	田町4丁目	-	-	-	-
千足町3丁目	42	34	8	34	長興寺	863	431	432	329
千足町4丁目	46	29	17	25	長興寺1丁目	46	21	25	19
千足町5丁目	80	52	28	47	長興寺2丁目	78	40	38	29
千足町6丁目	91	60	31	53	長興寺3丁目	-	-	-	-
千足町7丁目	6	2	4	2	長興寺4丁目	5	4	1	2
					長興寺5丁目	71	33	38	24
					長興寺6丁目	184	96	88	73

町・丁字名	人 口			世帯数	町・丁字名	人 口			世帯数
	総数	男	女			総数	男	女	
長興寺7丁目	115	57	58	38	錦町1丁目	262	167	95	173
長興寺8丁目	52	27	25	14	錦町2丁目	125	87	38	98
長興寺9丁目	169	83	86	73	西新町	6	3	3	2
長興寺10丁目	143	70	73	57	西新町1丁目	-	-	-	-
司町	1,000	553	447	498	西新町2丁目	-	-	-	-
司町1丁目	235	131	104	132	西新町3丁目	-	-	-	-
司町2丁目	515	275	240	245	西新町4丁目	-	-	-	-
司町3丁目	35	23	12	12	西新町5丁目	4	2	2	1
司町4丁目	129	76	53	69	西新町6丁目	-	-	-	-
司町5丁目	31	12	19	10	西新町7丁目	-	-	-	-
司町6丁目	55	36	19	30	西新町8丁目	-	-	-	-
月見町	1,040	555	485	557	西新町9丁目	2	1	1	1
月見町1丁目	251	126	125	131	西町	642	336	306	392
月見町2丁目	482	273	209	280	西町1丁目	196	103	93	112
月見町3丁目	307	156	151	146	西町2丁目	240	116	124	138
月見町4丁目	-	-	-	-	西町3丁目	21	13	8	15
月見町5丁目	-	-	-	-	西町4丁目	56	39	17	45
土橋町	1,900	1,020	880	903	西町5丁目	24	15	9	12
土橋町1丁目	-	-	-	-	西町6丁目	105	50	55	70
土橋町2丁目	47	33	14	34	西山町	744	351	393	319
土橋町3丁目	149	78	71	68	西山町1丁目	57	29	28	24
土橋町4丁目	268	131	137	123	西山町2丁目	150	68	82	59
土橋町5丁目	599	314	285	271	西山町3丁目	478	240	238	194
土橋町6丁目	414	246	168	214	西山町4丁目	-	-	-	-
土橋町7丁目	210	100	110	76	西山町5丁目	59	14	45	42
土橋町8丁目	213	118	95	117	日南町	1,878	980	898	814
貞宝町	15	7	8	4	日南町1丁目	324	171	153	155
貞宝町井ヶ下	-	-	-	-	日南町2丁目	18	7	11	18
貞宝町田淵	-	-	-	-	日南町3丁目	536	286	250	233
貞宝町貞宝	15	7	8	4	日南町4丁目	508	271	237	221
天王町	442	225	217	174	日南町5丁目	492	245	247	187
天王町1丁目	257	131	126	104	白山町	626	307	319	286
天王町2丁目	5	1	4	4	白山町五郎	-	-	-	-
天王町3丁目	94	51	43	33	白山町出崎	7	4	3	3
天王町4丁目	48	25	23	16	白山町道願	2	1	1	1
天王町5丁目	6	3	3	2	白山町七曲	512	239	273	206
天王町6丁目	32	14	18	15	白山町二ツ坂	101	62	39	74
東新町	2,052	1,105	947	957	白山町吉兼	4	1	3	2
東新町1丁目	480	266	214	244	八幡町	37	25	12	22
東新町2丁目	401	219	182	171	八幡町1丁目	-	-	-	-
東新町3丁目	796	417	379	350	八幡町2丁目	-	-	-	-
東新町4丁目	159	86	73	76	八幡町3丁目	37	25	12	22
東新町5丁目	61	31	30	25	花丘町	40	20	20	17
東新町6丁目	155	86	69	91	花丘町1丁目	7	5	2	2
常盤町	534	263	271	244	花丘町2丁目	11	5	6	4
常盤町1丁目	209	100	109	99	花丘町3丁目	-	-	-	-
常盤町2丁目	222	112	110	99	花丘町4丁目	22	10	12	11
常盤町3丁目	103	51	52	46	東梅坪町	2,415	1,254	1,161	1,218
十塚町	689	379	310	390	東梅坪町1丁目	33	19	14	14
十塚町1丁目	345	176	169	154	東梅坪町2丁目	174	90	84	80
十塚町2丁目	54	29	25	32	東梅坪町3丁目	233	113	120	84
十塚町3丁目	167	99	68	116	東梅坪町4丁目	237	131	106	110
十塚町4丁目	75	47	28	59	東梅坪町5丁目	-	-	-	-
十塚町5丁目	48	28	20	29	東梅坪町6丁目	517	252	265	256
トヨタ	1,276	794	482	1,275	東梅坪町7丁目	100	59	41	54
トヨタ	1,276	794	482	1,275	東梅坪町8丁目	302	154	148	153
中島町	-	-	-	-	東梅坪町9丁目	466	248	218	264
中島町	-	-	-	-	東梅坪町10丁目	353	188	165	203
久岡町	-	-	-	-	久岡町1丁目	611	327	284	265

E-7 町・丁字別人口・世帯数(続き)

町・丁字名	人 口			世帯数	町・丁字名	人 口			世帯数
	総 数	男	女			総 数	男	女	
久岡町 2丁目	140	76	64	54	細谷町 5丁目	28	12	16	11
久岡町 3丁目	13	6	7	3	細谷町 6丁目	-	-	-	-
久岡町 4丁目	165	90	75	90	細谷町 7丁目	8	3	5	4
久岡町 5丁目	104	53	51	35					
久岡町 6丁目	51	32	19	21	本新町	1,143	601	542	567
久岡町 7丁目	138	70	68	62	本新町 1丁目	95	49	46	33
					本新町 2丁目	390	212	178	189
日之出町	1,451	801	650	748	本新町 3丁目	154	77	77	79
日之出町 1丁目	627	341	286	307	本新町 4丁目	152	81	71	64
日之出町 2丁目	824	460	364	441	本新町 5丁目	101	53	48	53
日之出町 3丁目	-	-	-	-	本新町 6丁目	22	13	9	8
日之出町 4丁目	-	-	-	-	本新町 7丁目	140	66	74	97
日之出町 5丁目	-	-	-	-	本新町 8丁目	55	26	29	23
日之出町 6丁目	-	-	-	-	本新町 9丁目	34	24	10	21
日之出町 7丁目	-	-	-	-					
日之出町 8丁目	-	-	-	-	本地町	1,750	896	854	700
					本地町 1丁目	37	19	18	12
平芝町	2,725	1,408	1,317	1,257	本地町 2丁目	280	141	139	110
平芝町 1丁目	104	48	56	37	本地町 3丁目	625	316	309	240
平芝町 2丁目	301	142	159	130	本地町 4丁目	384	201	183	175
平芝町 3丁目	567	324	243	299	本地町 5丁目	56	31	25	23
平芝町 4丁目	801	403	398	341	本地町 6丁目	203	102	101	76
平芝町 5丁目	97	50	47	45	本地町 7丁目	58	29	29	24
平芝町 6丁目	264	147	117	122	本地町 8丁目	21	11	10	6
平芝町 7丁目	326	162	164	173	本地町 9丁目	24	15	9	11
平芝町 8丁目	265	132	133	110	本地町 10丁目	62	31	31	23
平山町	1,653	731	922	790	前田町	130	70	60	55
平山町 1丁目	525	169	356	309	前田町 1丁目	17	9	8	5
平山町 2丁目	-	-	-	-	前田町 2丁目	5	1	4	2
平山町 3丁目	45	23	22	18	前田町 3丁目	4	3	1	1
平山町 4丁目	143	71	72	53	前田町 4丁目	39	20	19	12
平山町 5丁目	501	251	250	206	前田町 5丁目	45	28	17	26
平山町 6丁目	439	217	222	204	前田町 6丁目	13	6	7	6
					前田町 7丁目	7	3	4	3
広久手町	1,900	982	918	886					
広久手町 1丁目	254	129	125	141	前山町	2,579	1,360	1,219	1,159
広久手町 2丁目	463	244	219	213	前山町 1丁目	150	78	72	72
広久手町 3丁目	637	324	313	262	前山町 2丁目	505	266	239	204
広久手町 4丁目	220	115	105	108	前山町 3丁目	1,015	511	504	438
広久手町 5丁目	244	118	126	112	前山町 4丁目	384	216	168	191
広久手町 6丁目	-	-	-	-	前山町 5丁目	525	289	236	254
広久手町 7丁目	82	52	30	50					
					松ケ枝町	106	60	46	52
広路町	76	46	30	48	松ケ枝町 1丁目	-	-	-	-
広路町 1丁目	43	27	16	29	松ケ枝町 2丁目	39	22	17	18
広路町 2丁目	33	19	14	19	松ケ枝町 3丁目	67	38	29	34
広路町 3丁目	-	-	-	-					
					丸根町	387	194	193	140
深田町	1,542	847	695	800	丸根町 1丁目	6	1	5	2
深田町 1丁目	554	298	256	308	丸根町 2丁目	7	4	3	3
深田町 2丁目	158	85	73	66	丸根町 3丁目	153	83	70	56
深田町 3丁目	351	214	137	210	丸根町 4丁目	141	69	72	47
深田町 4丁目	479	250	229	216	丸根町 5丁目	80	37	43	32
					丸根町 6丁目	-	-	-	-
					丸根町 7丁目	-	-	-	-
平和町	1,598	829	769	676					
平和町 1丁目	53	24	29	19	丸山町	2,722	1,222	1,500	1,372
平和町 2丁目	368	192	176	145	丸山町 1丁目	23	13	10	7
平和町 3丁目	311	170	141	142	丸山町 2丁目	6	2	4	2
平和町 4丁目	488	261	227	229	丸山町 3丁目	38	17	21	15
平和町 5丁目	255	119	136	100	丸山町 4丁目	517	266	251	237
平和町 6丁目	39	20	19	13	丸山町 5丁目	152	90	62	69
平和町 7丁目	83	42	41	27	丸山町 6丁目	339	171	168	129
平和町 8丁目	1	1	-	1	丸山町 7丁目	308	156	152	127
					丸山町 8丁目	490	248	242	187
細谷町	409	250	159	255	丸山町 9丁目	369	202	167	161
細谷町 1丁目	188	107	81	102	丸山町 10丁目	480	57	423	438
細谷町 2丁目	34	23	11	24					
細谷町 3丁目	-	-	-	-	瑞穂町	515	286	229	256
細谷町 4丁目	151	105	46	114					

町・丁字名	人 口			世帯数	町・丁字名	人 口			世帯数
	総 数	男	女			総 数	男	女	
瑞穂町 1丁目	367	203	164	187	元城町 4丁目	157	102	55	108
瑞穂町 2丁目	72	46	26	46	元城町 町	3	3	-	2
瑞穂町 3丁目	61	30	31	18	元城町 町	3	3	-	2
瑞穂町 4丁目	15	7	8	5	元宮町 宮	244	127	117	111
緑ヶ丘 1丁目	1,817	997	820	935	元宮町 1丁目	49	35	14	37
緑ヶ丘 2丁目	426	233	193	197	元宮町 2丁目	22	9	13	10
緑ヶ丘 3丁目	293	190	103	167	元宮町 3丁目	51	27	24	17
緑ヶ丘 4丁目	214	128	86	116	元宮町 4丁目	35	17	18	16
緑ヶ丘 5丁目	170	62	108	104	元宮町 5丁目	56	25	31	19
緑ヶ丘 6丁目	316	178	138	170	元宮町 6丁目	31	14	17	12
緑ヶ丘 7丁目	2	1	1	1	山之手 10丁目	4,553	2,460	2,093	2,238
緑ヶ丘 7丁目	396	205	191	180	山之手 1丁目	521	274	247	224
宮上町 1丁目	3,220	1,653	1,567	1,413	山之手 2丁目	388	200	188	196
宮上町 2丁目	9	4	5	4	山之手 3丁目	367	219	148	188
宮上町 3丁目	916	459	457	407	山之手 4丁目	433	241	192	238
宮上町 4丁目	290	142	148	114	山之手 5丁目	429	219	210	184
宮上町 5丁目	414	223	191	171	山之手 6丁目	429	219	210	184
宮上町 6丁目	563	280	283	239	山之手 7丁目	265	146	119	140
宮上町 7丁目	141	85	56	69	山之手 8丁目	626	323	303	273
宮上町 8丁目	530	250	280	229	山之手 9丁目	843	470	373	433
宮上町 8丁目	357	210	147	180	山之手 10丁目	306	165	141	164
宮口町 1丁目	770	408	362	352	山之手 10丁目	375	203	172	198
宮口町 2丁目	284	168	116	151	横山町 1丁目	706	376	330	272
宮口町 3丁目	250	120	130	102	横山町 2丁目	-	-	-	-
宮口町 4丁目	25	15	10	9	横山町 3丁目	6	3	3	2
宮口町 5丁目	102	52	50	46	横山町 4丁目	700	373	327	270
宮口町 6丁目	92	44	48	38	竜宮町 町	-	-	-	-
宮口町 7丁目	15	7	8	5	竜宮町 町	-	-	-	-
宮口町 7丁目	2	2	-	1	美山町 1丁目	1,775	971	804	846
美山町 1丁目	216	118	98	98	美山町 2丁目	285	164	121	143
美山町 2丁目	285	164	121	143	美山町 3丁目	313	167	146	122
美山町 3丁目	313	167	146	122	美山町 4丁目	647	360	287	344
美山町 4丁目	647	360	287	344	美山町 5丁目	314	162	152	139
美山町 5丁目	314	162	152	139	宮町 1丁目	1,198	623	575	531
宮町 1丁目	29	18	11	12	宮町 2丁目	30	13	17	10
宮町 2丁目	30	13	17	10	宮町 3丁目	162	83	79	73
宮町 3丁目	162	83	79	73	宮町 4丁目	248	127	121	101
宮町 4丁目	248	127	121	101	宮町 5丁目	258	140	118	143
宮町 5丁目	258	140	118	143	宮町 6丁目	312	160	152	120
宮町 6丁目	312	160	152	120	宮町 7丁目	159	82	77	72
宮町 7丁目	159	82	77	72	御幸町 1丁目	139	73	66	43
御幸町 1丁目	139	73	66	43	御幸町 2丁目	25	13	12	7
御幸町 2丁目	25	13	12	7	御幸町 3丁目	55	25	30	19
御幸町 3丁目	55	25	30	19	御幸町 4丁目	36	23	13	10
御幸町 4丁目	36	23	13	10	御幸町 5丁目	11	7	4	4
御幸町 5丁目	11	7	4	4	御幸町 6丁目	12	5	7	3
御幸町 6丁目	12	5	7	3	明和町 1丁目	3,470	1,755	1,715	1,500
御幸町 6丁目	-	-	-	-	明和町 2丁目	190	100	90	82
明和町 1丁目	3,470	1,755	1,715	1,500	明和町 3丁目	512	266	246	225
明和町 2丁目	190	100	90	82	明和町 4丁目	577	319	258	288
明和町 3丁目	512	266	246	225	明和町 5丁目	471	229	242	180
明和町 4丁目	577	319	258	288	明和町 6丁目	516	256	260	232
明和町 5丁目	471	229	242	180	明和町 7丁目	602	291	311	254
明和町 6丁目	516	256	260	232	元城町 1丁目	547	322	225	383
明和町 7丁目	602	291	311	254	元城町 2丁目	186	103	83	149
元城町 1丁目	547	322	225	383	元城町 3丁目	92	52	40	57
元城町 2丁目	186	103	83	149	元城町 3丁目	112	65	47	69
元城町 3丁目	92	52	40	57	市木町 赤根	5,111	2,606	2,505	2,092
元城町 3丁目	112	65	47	69	市木町 本	27	13	14	13
市木町 赤根	5,111	2,606	2,505	2,092	市木町 田坂	41	18	23	17
市木町 本	27	13	14	13	市木町 北山	-	-	-	-
市木町 田坂	41	18	23	17	市木町 河	86	36	50	38
市木町 北山	-	-	-	-	市木町 外	268	113	155	120
市木町 河	86	36	50	38					
市木町 外	268	113	155	120					

E-7 町・丁字別人口・世帯数(続き)

町・丁字名				人 口			世帯数	町・丁字名				人 口			世帯数
				総数	男	女						総数	男	女	
市	木町	西	山	4	2	2	1	川	田	町	目	16	7	9	6
市	木町	日	影	82	46	36	34	川	田	町	1	5	3	2	3
市	木町	豆	入	-	-	-	-	川	田	町	2	-	-	-	-
市	木町	南	山	-	-	-	-	川	田	町	3	-	-	-	-
市	木町	谷	下	-	-	-	-	川	田	町	4	-	-	-	-
市	木町	柳	田	13	7	6	4	川	田	町	5	-	-	-	-
市	木町	谷	耳	258	129	129	101	京	ケ	峰	1	1,764	850	914	903
市	木町	由	ノ	-	-	-	-	京	ケ	峰	2	1,186	566	620	635
市	木町	1	丁	834	442	392	357	京	ケ	峰	3	578	284	294	268
市	木町	2	丁	416	219	197	177	京	ケ	峰	4	-	-	-	-
市	木町	3	丁	655	354	301	258	京	ケ	峰	5	-	-	-	-
市	木町	4	丁	478	240	238	207	京	ケ	峰	6	-	-	-	-
市	木町	5	丁	537	274	263	234	京	ケ	峰	7	-	-	-	-
市	木町	6	丁	17	10	7	8	京	ケ	峰	町	-	-	-	-
市	木町	7	丁	36	18	18	14	京	ケ	峰	町	-	-	-	-
市	木町	8	丁	457	226	231	162	京	ケ	峰	町	-	-	-	-
市	木町	9	丁	359	185	174	141	古	瀬	間	町	1,542	782	760	596
市	木町	10	丁	543	274	269	206	古	瀬	間	町	34	15	19	12
泉	町	一	番	1,741	874	867	759	古	瀬	間	町	-	-	-	-
泉	町	梅	ヶ	-	-	-	-	古	瀬	間	町	-	-	-	-
泉	町	上	前	233	114	119	95	古	瀬	間	町	2	1	1	1
泉	町	神	前	7	4	3	3	古	瀬	間	町	-	-	-	-
泉	町	下	前	25	10	15	11	古	瀬	間	町	-	-	-	-
泉	町	瀨	林	16	7	9	5	古	瀬	間	町	5	2	3	2
泉	町	日	四	-	-	-	-	古	瀬	間	町	8	4	4	3
泉	町	山	方	13	6	7	4	古	瀬	間	町	593	300	293	232
泉	町	1	丁	3	1	2	2	古	瀬	間	町	-	-	-	-
泉	町	2	丁	337	171	166	138	古	瀬	間	町	-	-	-	-
泉	町	3	丁	287	143	144	135	古	瀬	間	町	15	8	7	4
泉	町	3	丁	427	222	205	198	古	瀬	間	町	13	5	8	5
岩	滝	町	小	393	196	197	168	古	瀬	間	町	22	11	11	9
岩	滝	町	コ	939	469	470	345	古	瀬	間	町	-	-	-	-
岩	滝	町	ン	39	19	20	15	古	瀬	間	町	645	328	317	253
岩	滝	町	新	-	-	-	-	古	瀬	間	町	13	6	7	4
岩	滝	町	神	230	125	105	77	古	瀬	間	町	21	11	10	5
岩	滝	町	明	-	-	-	-	古	瀬	間	町	14	10	4	5
岩	滝	町	生	129	60	69	33	古	瀬	間	町	-	-	-	-
岩	滝	町	菅	19	7	12	8	古	瀬	間	町	4	2	2	2
岩	滝	町	高	394	195	199	168	古	瀬	間	町	28	16	12	14
岩	滝	町	滝	-	-	-	-	古	瀬	間	町	-	-	-	-
岩	滝	町	ノ	52	23	29	18	古	瀬	間	町	65	34	31	24
岩	滝	町	洞	76	40	36	26	古	瀬	間	町	-	-	-	-
岩	滝	町	立	-	-	-	-	古	瀬	間	町	60	29	31	21
岩	滝	町	向	-	-	-	-	古	瀬	間	町	-	-	-	-
上	野	町	野	2,100	1,070	1,030	933	琴	平	町	大	39	22	17	13
上	野	町	1	398	191	207	158	琴	平	町	大	-	-	-	-
上	野	町	2	312	159	153	124	琴	平	町	大	-	-	-	-
上	野	町	3	248	131	117	138	琴	平	町	大	-	-	-	-
上	野	町	4	211	109	102	112	琴	平	町	大	27	15	12	9
上	野	町	5	102	56	46	47	琴	平	町	大	-	-	-	-
上	野	町	6	116	61	55	44	琴	平	町	大	-	-	-	-
上	野	町	7	325	164	161	127	琴	平	町	大	-	-	-	-
上	野	町	8	365	191	174	173	琴	平	町	大	-	-	-	-
上	野	町	9	23	8	15	10	琴	平	町	大	12	7	5	4
大	見	町	見	256	136	120	104	琴	平	町	宮	-	-	-	-
大	見	町	1	34	24	10	22	琴	平	町	宮	-	-	-	-
大	見	町	2	41	18	23	13	琴	平	町	宮	-	-	-	-
大	見	町	3	24	13	11	8	志	賀	町	荒	3,176	1,555	1,621	1,330
大	見	町	4	8	4	4	3	志	賀	町	石	2	1	1	1
大	見	町	5	19	12	7	7	志	賀	町	池	-	-	-	-
大	見	町	6	72	37	35	30	志	賀	町	池	20	8	12	8
大	見	町	7	41	19	22	14	志	賀	町	池	4	1	3	2
大	見	町	8	17	9	8	7	志	賀	町	池	-	-	-	-
神	池	町	池	1,720	820	900	722	志	賀	町	池	42	20	22	16
神	池	町	1	203	96	107	78	志	賀	町	池	1,072	529	543	476
神	池	町	2	1,517	724	793	644	志	賀	町	池	627	310	317	259

町・丁字名	人 口			世帯数	町・丁字名	人 口			世帯数
	総数	男	女			総数	男	女	
志賀町上番戸	13	6	7	6	野見見	848	412	436	338
志賀町上番戸	4	2	2	1	野見見	9	4	5	2
志賀町上番戸	-	-	-	-	野見見	54	31	23	16
志賀町上番戸	-	-	-	-	野見見	153	66	87	52
志賀町上番戸	-	-	-	-	野見見	27	15	12	13
志賀町上番戸	160	81	79	66	野見見	116	56	60	58
志賀町上番戸	15	9	6	5	野見見	88	44	44	32
志賀町上番戸	776	380	396	302	野見見	38	17	21	16
志賀町上番戸	70	32	38	25	野見見	83	44	39	31
志賀町上番戸	44	18	26	15	野見見	91	46	45	38
志賀町上番戸	50	24	26	16	野見見	26	9	17	11
志賀町上番戸	66	31	35	25	野見見	41	18	23	20
志賀町上番戸	111	52	59	63	野見見	122	62	60	49
志賀町上番戸	10	5	5	4	野見見	2,307	1,119	1,188	1,002
志賀町上番戸	67	35	32	30	野見見	496	246	250	218
志賀町上番戸	2	1	1	1	野見見	876	412	464	341
志賀町上番戸	13	5	8	6	野見見	801	416	385	322
志賀町上番戸	-	-	-	-	野見見	16	8	8	6
志賀町上番戸	8	5	3	3	野見見	118	37	81	115
志賀町上番戸	-	-	-	-	野見見	3,655	1,693	1,962	1,486
渋谷町1丁目	502	257	245	264	東山町1丁目	76	32	44	32
渋谷町2丁目	135	72	63	69	東山町2丁目	2,206	991	1,215	949
渋谷町3丁目	567	267	300	265	東山町3丁目	49	23	26	19
千石町1丁目	257	130	127	119	東山町4丁目	872	419	453	338
千石町2丁目	36	17	19	16	東山町5丁目	194	100	94	69
千石町3丁目	192	99	93	90	東山町6丁目	258	128	130	79
千石町4丁目	29	14	15	13	東山町7丁目	-	-	-	-
千石町5丁目	-	-	-	-	平井井	532	276	256	181
千石町6丁目	-	-	-	-	平井井	46	21	25	14
千石町7丁目	-	-	-	-	平井井	6	4	2	3
高橋町1丁目	816	402	414	329	平井井	11	5	6	4
高橋町2丁目	214	103	111	101	平井井	-	-	-	-
高橋町3丁目	188	93	95	76	平井井	105	56	49	32
高橋町4丁目	167	87	80	68	平井井	129	62	67	42
高橋町5丁目	167	87	80	68	平井井	83	52	31	25
高橋町6丁目	94	46	48	40	平井井	152	76	76	61
高橋町7丁目	-	-	-	-	平井井	-	-	-	-
高橋町8丁目	-	-	-	-	平井井	1,094	574	520	512
高橋町9丁目	153	73	80	44	平井井	-	-	-	-
寺部町1丁目	1,530	763	767	559	平井井	-	-	-	-
寺部町2丁目	306	157	149	119	平井井	-	-	-	-
寺部町3丁目	284	131	153	99	平井井	-	-	-	-
寺部町4丁目	314	157	157	131	平井井	9	5	4	4
寺部町5丁目	281	136	145	103	平井井	-	-	-	-
寺部町6丁目	345	182	163	107	平井井	164	94	70	80
渡合町1丁目	160	80	80	71	平井井	386	202	184	182
渡合町2丁目	16	8	8	9	平井井	93	58	35	54
渡合町3丁目	36	17	19	16	平井井	247	119	128	104
渡合町4丁目	15	7	8	5	平井井	195	96	99	88
渡合町5丁目	48	26	22	18	扶桑町1丁目	641	332	309	234
百々町1丁目	1,242	600	642	405	扶桑町2丁目	46	24	22	18
百々町2丁目	84	37	47	33	扶桑町3丁目	185	95	90	64
百々町3丁目	93	42	51	36	扶桑町4丁目	125	63	62	49
百々町4丁目	83	35	48	29	扶桑町5丁目	39	20	19	19
百々町5丁目	31	15	16	23	扶桑町6丁目	17	8	9	6
百々町6丁目	14	8	6	5	扶桑町7丁目	121	65	56	39
百々町7丁目	2	1	1	1	扶桑町8丁目	67	34	33	21
百々町8丁目	18	5	13	5	扶桑町9丁目	4	3	1	2
百々町9丁目	796	398	398	247	扶桑町10丁目	37	20	17	16
宝来町1丁目	121	59	62	40	宝来町1丁目	-	-	-	-
					宝来町2丁目	-	-	-	-
					宝来町3丁目	-	-	-	-

E-7 町・丁字別人口・世帯数(続き)

町・丁字名	人 口			世帯数	町・丁字名	人 口			世帯数
	総 数	男	女			総 数	男	女	
宝 来 町 4 丁 目	967	480	487	392	高 上 1 丁 目	1,844	956	888	837
水 間 町 1 丁 目	30	13	17	13	高 上 2 丁 目	728	375	353	344
水 間 町 2 丁 目	-	-	-	-	美 里 1 丁 目	1,116	581	535	493
水 間 町 3 丁 目	-	-	-	-	美 里 2 丁 目	7,577	3,850	3,727	3,377
水 間 町 4 丁 目	8	4	4	6	美 里 3 丁 目	1,120	577	543	486
水 間 町 5 丁 目	3	2	1	1	美 里 4 丁 目	1,841	926	915	791
水 間 町 6 丁 目	7	3	4	2	美 里 5 丁 目	1,359	702	657	561
水 間 町 7 丁 目	12	4	8	4	美 里 6 丁 目	1,380	685	695	676
御 立 町 1 丁 目	684	342	342	282	美 里 町	1,148	593	555	539
御 立 町 2 丁 目	16	9	7	9	美 里 町	729	367	362	324
御 立 町 3 丁 目	-	-	-	-	双 美 町 1 丁 目	725	373	352	296
御 立 町 4 丁 目	84	44	40	32	双 美 町 2 丁 目	284	153	131	109
御 立 町 5 丁 目	166	82	84	68	双 美 町 3 丁 目	242	125	117	103
御 立 町 6 丁 目	78	39	39	30	美 和 町 1 丁 目	199	95	104	84
御 立 町 7 丁 目	-	-	-	-	美 和 町 2 丁 目	1,892	840	1,052	769
御 立 町 8 丁 目	46	22	24	23	美 和 町 3 丁 目	164	77	87	69
御 立 町 9 丁 目	138	70	68	68	五 ヶ 丘 1 丁 目	513	216	297	234
御 立 町 10 丁 目	15	7	8	4	五 ヶ 丘 2 丁 目	1,215	547	668	466
御 立 町 11 丁 目	141	69	72	48	五 ヶ 丘 3 丁 目	5,857	2,956	2,901	2,377
御 立 町 12 丁 目	-	-	-	-	五 ヶ 丘 4 丁 目	935	468	467	382
御 立 町 13 丁 目	-	-	-	-	五 ヶ 丘 5 丁 目	653	322	331	270
宮 前 町 1 丁 目	16	5	11	7	五 ヶ 丘 6 丁 目	763	385	378	312
宮 前 町 2 丁 目	5	2	3	2	五 ヶ 丘 7 丁 目	254	132	122	108
宮 前 町 3 丁 目	-	-	-	-	五 ヶ 丘 8 丁 目	636	317	319	254
宮 前 町 4 丁 目	11	3	8	5	五 ヶ 丘 桐 山 口 立	552	287	265	212
宮 前 町 5 丁 目	-	-	-	-	五 ヶ 丘 鳥	1,065	543	522	439
宮 前 町 6 丁 目	-	-	-	-	上 郷 地 区	999	502	497	400
宮 前 町 7 丁 目	-	-	-	-	上 郷 地 区	-	-	-	-
室 町 1 丁 目	397	219	178	187	上 郷 地 区	32,935	17,000	15,935	13,626
室 町 2 丁 目	151	92	59	75	畷 部 西 町 伊 勢 神	1,621	765	856	670
室 町 3 丁 目	69	32	37	31	畷 部 西 町 一 川 田	112	58	54	39
室 町 4 丁 目	58	28	30	28	畷 部 西 町 大 垣 内	-	-	-	-
室 町 5 丁 目	2	1	1	1	畷 部 西 町 河 原 江	52	24	28	20
室 町 6 丁 目	28	15	13	9	畷 部 西 町 国 御 位	6	3	3	2
室 町 7 丁 目	58	36	22	32	畷 部 西 町 伍 浦 池	115	66	49	46
森 町 1 丁 目	305	150	155	108	畷 部 西 町 新 田 屋 敷	10	4	6	4
森 町 2 丁 目	-	-	-	-	畷 部 西 町 城 ヶ 堀 畑	3	2	1	1
森 町 3 丁 目	-	-	-	-	畷 部 西 町 高 正 居 浦 裏 川	-	-	-	-
森 町 4 丁 目	9	5	4	2	畷 部 西 町 御 手 洗 宮 西 敷 原 下 台	34	22	12	18
森 町 5 丁 目	-	-	-	-	畷 部 西 町 柳 蓮	53	25	28	21
森 町 6 丁 目	38	17	21	13	畷 部 西 町 東 池 田 神 蔵 荷 女 裏	33	14	19	12
森 町 7 丁 目	40	19	21	10	畷 部 西 町 東 池 田 神 蔵 荷 女 裏	6	2	4	1
森 町 8 丁 目	126	64	62	48	畷 部 西 町 東 池 田 神 蔵 荷 女 裏	50	21	29	14
社 町	92	45	47	35	畷 部 西 町 東 池 田 神 蔵 荷 女 裏	2	1	1	1
社 町	-	-	-	-	畷 部 西 町 東 池 田 神 蔵 荷 女 裏	4	19	26	15
社 町	-	-	-	-	畷 部 西 町 東 池 田 神 蔵 荷 女 裏	-	-	-	-
矢 並 町 大 原 田 畑 沢 伏 畑 沢 平 脇 田 合 っ	660	348	312	246	畷 部 西 町 東 池 田 神 蔵 荷 女 裏	20	9	11	6
矢 並 町 桑 原 香 清 徳 伏 畑 沢 平 脇 田 合 っ	23	15	8	8	畷 部 西 町 東 池 田 神 蔵 荷 女 裏	53	28	25	16
矢 並 町 香 清 徳 伏 畑 沢 平 脇 田 合 っ	24	11	13	9	畷 部 西 町 東 池 田 神 蔵 荷 女 裏	134	66	68	58
矢 並 町 清 徳 伏 畑 沢 平 脇 田 合 っ	47	24	23	17	畷 部 西 町 東 池 田 神 蔵 荷 女 裏	282	141	141	109
矢 並 町 百 広 畑 沢 平 脇 田 合 っ	11	4	7	5	畷 部 西 町 東 池 田 神 蔵 荷 女 裏	495	207	288	237
矢 並 町 法 松 宮 向 和 っ	-	-	-	-	畷 部 西 町 東 池 田 神 蔵 荷 女 裏	112	52	60	49
矢 並 町 法 松 宮 向 和 っ	135	70	65	52	畷 部 西 町 東 池 田 神 蔵 荷 女 裏	2,323	1,169	1,154	850
矢 並 町 法 松 宮 向 和 っ	361	194	167	136	畷 部 西 町 東 池 田 神 蔵 荷 女 裏	-	-	-	-
矢 並 町 法 松 宮 向 和 っ	-	-	-	-	畷 部 西 町 東 池 田 神 蔵 荷 女 裏	32	15	17	11
矢 並 町 法 松 宮 向 和 っ	43	20	23	13	畷 部 西 町 東 池 田 神 蔵 荷 女 裏	19	7	12	10
矢 並 町 法 松 宮 向 和 っ	16	10	6	6	畷 部 西 町 東 池 田 神 蔵 荷 女 裏	-	-	-	-
矢 並 町 法 松 宮 向 和 っ	-	-	-	-	畷 部 西 町 東 池 田 神 蔵 荷 女 裏	110	48	62	43
矢 並 町 法 松 宮 向 和 っ	-	-	-	-	畷 部 西 町 東 池 田 神 蔵 荷 女 裏	4	2	2	2

町・丁字名	人 口			世帯数	町・丁字名	人 口			世帯数
	総数	男	女			総数	男	女	
畝部東町大	-	-	-	-	永覚新町	2,778	1,519	1,259	1,375
畝部東町東	-	-	-	-	永覚新町1丁目	1,457	795	662	691
畝部東町上	38	17	21	12	永覚新町2丁目	161	81	80	54
畝部東町上	63	39	24	19	永覚新町3丁目	841	456	385	436
畝部東町茅	71	36	35	25	永覚新町4丁目	145	75	70	60
畝部東町川	816	407	409	317	永覚新町5丁目	174	112	62	134
畝部東町端	89	46	43	32	鴛鴦町	4,408	2,305	2,103	1,771
畝部東町荒	-	-	-	-	鴛鴦町石川	26	9	17	9
畝部東町郷	-	-	-	-	鴛鴦町石根	37	16	21	13
畝部東町下	-	-	-	-	鴛鴦町稲荷	-	-	-	-
畝部東町下	-	-	-	-	鴛鴦町上大	178	92	86	69
畝部東町地	48	25	23	13	鴛鴦町上高	648	334	314	253
畝部東町長	28	10	18	10	鴛鴦町上上	-	-	-	-
畝部東町堤	-	-	-	-	鴛鴦町川原	-	-	-	-
畝部東町堤	-	-	-	-	鴛鴦町畔原	137	71	66	47
畝部東町寺	-	-	-	-	鴛鴦町郷上	6	3	3	1
畝部東町寺	37	22	15	13	鴛鴦町郷下	-	-	-	-
畝部東町寺	21	12	9	7	鴛鴦町小畔	272	138	134	93
畝部東町寺	73	32	41	21	鴛鴦町治	49	26	23	21
畝部東町橋	-	-	-	-	鴛鴦町下大	161	82	79	61
畝部東町土	203	100	103	71	鴛鴦町下高	455	256	199	198
畝部東町中	-	-	-	-	鴛鴦町城前	-	-	-	-
畝部東町中	92	49	43	34	鴛鴦町新林	8	4	4	3
畝部東町堤	-	-	-	-	鴛鴦町神明	108	57	51	33
畝部東町西	79	45	34	32	鴛鴦町高	119	62	57	54
畝部東町丹	5	4	1	2	鴛鴦町天神	-	-	-	-
畝部東町八	-	-	-	-	鴛鴦町天	-	-	-	-
畝部東町馬	-	-	-	-	鴛鴦町渡	-	-	-	-
畝部東町船	120	60	60	47	鴛鴦町中高	980	533	447	425
畝部東町堀	33	19	14	12	鴛鴦町中屋	64	33	31	21
畝部東町南	36	17	19	10	鴛鴦町中長	230	115	115	86
畝部東町南	-	-	-	-	鴛鴦町西屋	168	82	86	65
畝部東町麦	-	-	-	-	鴛鴦町二本	241	126	115	98
畝部東町宗	254	128	126	88	鴛鴦町畑	-	-	-	-
畝部東町茂	23	15	8	10	鴛鴦町畑	7	2	5	2
畝部東町柳	-	-	-	-	鴛鴦町半	28	12	16	8
畝部東町柳	-	-	-	-	鴛鴦町東	185	92	93	71
畝部東町油	23	11	12	7	鴛鴦町深	241	130	111	119
畝部東町横	6	3	3	2	鴛鴦町向	23	10	13	7
永覚町池	1,476	783	693	583	鴛鴦町無	37	20	17	14
永覚町下	-	-	-	-	鴛鴦町元	-	-	-	-
永覚町坎	-	-	-	-	鴛鴦町矢	-	-	-	-
永覚町欠	12	8	4	5	鴛鴦町上	-	-	-	-
永覚町上	584	305	279	244	鴛鴦町上	-	-	-	-
永覚町北	27	14	13	7	和会町	2,521	1,288	1,233	921
永覚町車	23	8	15	8	和会町荒	-	-	-	-
永覚町下	11	6	5	3	和会町荒	102	47	55	33
永覚町下	21	15	6	20	和会町安	5	2	3	2
永覚町下	44	21	23	17	和会町池	-	-	-	-
永覚町須	6	2	4	2	和会町下	15	5	10	6
永覚町須	-	-	-	-	和会町石	40	23	17	13
永覚町大	-	-	-	-	和会町石	-	-	-	-
永覚町高	24	13	11	10	和会町一	-	-	-	-
永覚町中	7	3	4	2	和会町稻	55	30	25	17
永覚町中	60	27	33	18	和会町稻	-	-	-	-
永覚町梨	8	2	6	3	和会町岩	153	82	71	50
永覚町西	32	24	8	21	和会町大	-	-	-	-
永覚町猫	156	89	67	66	和会町大	15	8	7	5
永覚町東	72	40	32	29	和会町大	-	-	-	-
永覚町百	-	-	-	-	和会町太	-	-	-	-
永覚町平	91	47	44	28	和会町太	-	-	-	-
永覚町深	-	-	-	-	和会町太	-	-	-	-
永覚町深	113	64	49	39	和会町大	-	-	-	-
永覚町南	112	49	63	34	和会町起	1	-	1	1
永覚町山	24	15	9	11	和会町長	-	-	-	-
永覚町山	46	29	17	13	和会町隱	-	-	-	-
永覚町欠	-	-	-	-	和会町上	-	-	-	-
永覚町北	-	-	-	-	和会町上	3	2	1	1
永覚町上	3	2	1	3	和会町上	75	42	33	29

E-7 町・丁字別人口・世帯数(続き)

町・丁字名	人 口			世帯数	町・丁字名	人 口			世帯数
	総数	男	女			総数	男	女	
榊塚東町余計	-	-	-	-	上丘町長根	57	30	27	18
高岡地区	76,628	41,390	35,238	34,251	上丘町西灰上	-	-	-	-
生駒町大坪戸用寿入土切戸山中山戸宝	1,267	594	673	556	上丘町東灰上	44	22	22	10
生駒町北土	353	190	163	155	上丘町廻三宮屋	4	1	3	1
生駒町立土切戸山中山戸宝	-	-	-	-	上丘町八ツ田	41	23	18	24
生駒町西切戸山中山戸宝	-	-	-	-	上丘町山の神池	-	-	-	-
生駒町東山横切	130	61	69	63	上丘町新大坂上通毛	91	48	43	37
生駒町中山戸宝	107	12	95	88	上丘町新大坂上通毛	3	2	1	1
生駒町西切戸山中山戸宝	-	-	-	-	上丘町新大坂上通毛	32	15	17	12
生駒町東山横切	-	-	-	-	上丘町新大坂上通毛	90	46	44	38
生駒町中山戸宝	-	-	-	-	上丘町新大坂上通毛	-	-	-	-
生駒町東山横切	637	310	327	231	上丘町新大坂上通毛	1,079	499	580	431
生駒町中山戸宝	-	-	-	-	上丘町新大坂上通毛	57	29	28	18
生駒町東山横切	5	2	3	2	上丘町新大坂上通毛	263	136	127	101
生駒町中山戸宝	-	-	-	-	上丘町新大坂上通毛	431	187	244	186
生駒町東山横切	-	-	-	-	上丘町新大坂上通毛	221	106	115	82
生駒町中山戸宝	35	19	16	17	上丘町新大坂上通毛	107	41	66	44
大島町片川北軒見田流当ヶ丘山の旭栄豊錦	2,037	1,074	963	818	駒場町一尾落上北園目馬太尾脇小五反下高田茶波	2,535	1,284	1,251	961
大島町三軒見田流当ヶ丘山の旭栄豊錦	573	302	271	243	駒場町西野	29	13	16	11
大島町西大東弁ヶ丘山の旭栄豊錦	-	-	-	-	駒場町東新	23	11	12	11
大島町東大東弁ヶ丘山の旭栄豊錦	-	-	-	-	駒場町人呼古藤船	-	-	-	-
大島町星前	-	-	-	-	駒場町南土御向山	-	-	-	-
大島町元	-	-	-	-	駒場町向山	180	89	91	65
大島町	-	-	-	-	駒場町朝川	112	54	58	42
大島町	-	-	-	-	駒場町新中	176	86	90	70
大島町	-	-	-	-	駒場町美	34	12	22	15
大島町	-	-	-	-	駒場町元	-	-	-	-
大島町	444	219	225	158	駒場町吉大	72	35	37	26
大島町	-	-	-	-	駒場町上中	3	-	3	1
大島町	-	-	-	-	駒場町大	45	29	16	23
大島町	415	221	194	173	駒場町	-	-	-	-
大島町	168	86	82	56	駒場町	3	1	2	2
大島町	117	71	46	54	駒場町	214	110	104	77
大島町	250	140	110	108	駒場町	157	81	76	65
大島町	70	35	35	26	駒場町	-	-	-	-
大島町	-	-	-	-	駒場町	66	35	31	22
大島町	8,736	5,472	3,264	4,994	駒場町	-	-	-	-
大島町	663	513	150	477	駒場町	307	163	144	118
大島町	448	230	218	202	駒場町	-	-	-	-
大島町	75	35	40	37	駒場町	115	54	61	47
大島町	61	34	27	29	駒場町	-	-	-	-
大島町	61	34	27	29	駒場町	122	64	58	51
大島町	378	191	187	134	駒場町	-	-	-	-
大島町	23	9	14	8	駒場町	-	-	-	-
大島町	64	36	28	22	駒場町	207	111	96	72
大島町	148	116	32	127	駒場町	-	-	-	-
大島町	1,204	1,201	3	1,201	駒場町	12	5	7	5
大島町	819	447	372	402	駒場町	44	19	25	16
大島町	818	467	351	405	駒場町	208	110	98	72
大島町	685	378	307	342	駒場町	-	-	-	-
大島町	572	316	256	278	駒場町	85	43	42	32
大島町	410	223	187	205	駒場町	17	10	7	6
大島町	410	223	187	205	駒場町	21	10	11	8
大島町	645	354	291	294	駒場町	37	18	19	13
大島町	1,056	560	496	493	駒場町	58	28	30	23
大島町	667	362	305	338	駒場町	10	5	5	4
上丘町海老大坪京清才広林夜内才坪	758	403	355	325	駒場町	76	33	43	29
上丘町海老大坪京清才広林夜内才坪	28	24	4	27	駒場町	13	7	6	4
上丘町海老大坪京清才広林夜内才坪	-	-	-	-	駒場町	89	48	41	31
上丘町海老大坪京清才広林夜内才坪	-	-	-	-	駒場町	2,428	1,230	1,198	962
上丘町海老大坪京清才広林夜内才坪	-	-	-	-	駒場町	-	-	-	-
上丘町海老大坪京清才広林夜内才坪	153	73	80	60	駒場町	93	48	45	38
上丘町海老大坪京清才広林夜内才坪	-	-	-	-	駒場町	-	-	-	-
上丘町海老大坪京清才広林夜内才坪	194	108	86	87	駒場町	40	20	20	16
上丘町海老大坪京清才広林夜内才坪	-	-	-	-	駒場町	44	23	21	19
上丘町海老大坪京清才広林夜内才坪	19	10	9	9	駒場町	-	-	-	-

町・丁字名	人 口			世帯数	町・丁字名	人 口			世帯数
	総 数	男	女			総 数	男	女	
住吉町八百山	61	31	30	25	竹	1,076	564	512	434
住吉町前山	427	222	205	183	竹	9	4	5	2
住吉町丸山	343	172	171	127	竹	28	14	14	10
住吉町元山	9	3	6	4	竹	172	83	89	67
住吉町山	197	92	105	70	竹	-	-	-	-
住吉町広原	20	14	6	11	竹	-	-	-	-
住吉町松平	15	6	9	6	竹	-	-	-	-
住吉町上根	50	26	24	20	竹	-	-	-	-
住吉町1丁目	24	14	10	7	竹	8	4	4	3
住吉町2丁目	560	281	279	210	竹	13	5	8	6
	545	278	267	226	竹	7	5	2	3
					竹	23	13	10	7
高岡町保	1,375	701	674	531	竹	427	230	197	183
高岡町安池	-	-	-	-	竹	-	-	-	-
高岡町山ノ	238	131	107	113	竹	137	75	62	63
高岡町上ノ	37	20	17	11	竹	-	-	-	-
高岡町大西	14	8	6	5	竹	55	28	27	20
高岡町巾着	4	2	2	1	竹	100	53	47	36
高岡町小山	13	5	8	5	竹	18	11	7	7
高岡町新馬	68	31	37	23	竹	49	23	26	16
高岡町新宮	16	9	7	15	竹	14	8	6	5
高岡町新後	48	23	25	19	竹	16	8	8	6
高岡町長根	205	93	112	67	竹	-	-	-	-
高岡町流川	27	13	14	9	竹	2,813	1,450	1,363	1,082
高岡町西川	55	24	31	17	竹	-	-	-	-
高岡町初頭	20	11	9	8	竹	16	10	6	7
高岡町東川	34	19	15	10	竹	49	25	24	13
高岡町東浦	66	32	34	36	竹	60	27	33	23
高岡町松葉	223	117	106	85	竹	290	141	149	101
高岡町女松	48	27	21	20	竹	292	151	141	99
高岡町山畑	-	-	-	-	竹	-	-	-	-
高岡町新分	68	36	32	20	竹	-	-	-	-
高岡町三池	27	14	13	9	竹	-	-	-	-
高岡町秋葉	99	51	48	34	竹	13	7	6	4
高岡町神明	10	6	4	4	竹	-	-	-	-
高岡町富士	55	29	26	20	竹	83	40	43	26
高岡町平古	-	-	-	-	竹	20	13	7	10
					竹	-	-	-	-
					竹	38	25	13	14
高岡町新地	628	362	266	310	竹	-	-	-	-
高岡町上平	135	66	69	62	竹	-	-	-	-
高岡町春日	384	239	145	215	竹	-	-	-	-
高岡町天王	28	11	17	8	竹	4	2	2	2
高岡町松本	81	46	35	25	竹	-	-	-	-
					竹	356	187	169	153
					竹	117	58	59	52
高岡町本	1,547	823	724	615	竹	98	57	41	42
高岡町秋葉	126	65	61	52	竹	-	-	-	-
高岡町中根	351	197	154	137	竹	1,047	547	500	426
高岡町中山	530	268	262	205	竹	-	-	-	-
高岡町双葉	180	89	91	63	竹	200	95	105	68
高岡町南	360	204	156	158	竹	-	-	-	-
					竹	-	-	-	-
					竹	4	3	1	2
高岡町美	1,732	881	851	782	竹	63	31	32	19
高岡町1丁目	201	99	102	58	竹	-	-	-	-
高岡町2丁目	180	90	90	76	竹	63	31	32	21
高岡町3丁目	194	89	105	79					
高岡町4丁目	147	72	75	65	堤	2,602	1,320	1,282	986
高岡町5丁目	544	305	239	324	堤	6	4	2	4
高岡町6丁目	275	137	138	104	堤	-	-	-	-
高岡町7丁目	191	89	102	76	堤	78	43	35	28
					堤	41	21	20	13
					堤	26	12	14	7
宝塚町庚申	1,059	545	514	430	堤	-	-	-	-
宝塚町十	107	51	56	41	堤	-	-	-	-
宝塚町三	290	147	143	103	堤	-	-	-	-
宝塚町玉	222	126	96	105	堤	17	7	10	5
宝塚町津	249	140	109	108	堤	-	-	-	-
宝塚町竹	53	23	30	18	堤	76	40	36	30
宝塚町御	110	46	64	45	堤	-	-	-	-
宝塚町泉	-	-	-	-	堤	-	-	-	-
宝塚町東	-	-	-	-	堤	-	-	-	-
宝塚町美	28	12	16	10	堤	20	9	11	8
					堤	285	147	138	115

E-7 町・丁字別人口・世帯数(続き)

町・丁字名	人 口			世帯数	町・丁字名	人 口			世帯数
	総 数	男	女			総 数	男	女	
堤町御地蔵	-	-	-	-	中町中郷	662	341	321	289
堤町上上	-	-	-	-	中町中根	122	64	58	44
堤町上上	-	-	-	-	中町中根	379	200	179	218
堤町上上	-	-	-	-	中町中根	50	25	25	17
堤町上上	11	5	6	4	中町西中	125	71	54	67
堤町上上	42	22	20	14	中町浜中	78	48	30	43
堤町上上	-	-	-	-	中町東中	34	15	19	13
堤町上上	180	91	89	59	中町嫁丸	57	26	31	21
堤町上上	33	14	19	12	中町朝日	129	67	62	40
堤町上上	5	3	2	3	中町朝日	-	-	-	-
堤町上上	-	-	-	-	中町荒畑	1,902	980	922	740
堤町上上	16	6	10	7	中町荒畑	-	-	-	-
堤町上上	89	44	45	37	中町荒畑	21	9	12	9
堤町上上	339	178	161	121	中町荒畑	50	23	27	16
堤町上上	-	-	-	-	中町荒畑	64	30	34	29
堤町上上	11	7	4	5	中町荒畑	-	-	-	-
堤町上上	26	12	14	11	中町荒畑	14	8	6	10
堤町上上	-	-	-	-	中町荒畑	199	93	106	66
堤町上上	124	64	60	51	中町荒畑	22	12	10	7
堤町上上	-	-	-	-	中町荒畑	-	-	-	-
堤町上上	-	-	-	-	中町荒畑	372	200	172	147
堤町上上	-	-	-	-	中町荒畑	427	213	214	162
堤町上上	-	-	-	-	中町荒畑	98	50	48	39
堤町上上	64	36	28	21	中町荒畑	-	-	-	-
堤町上上	-	-	-	-	中町荒畑	374	211	163	163
堤町上上	25	11	14	9	中町荒畑	2	1	1	1
堤町上上	367	177	190	126	中町荒畑	75	39	36	28
堤町上上	15	7	8	4	中町荒畑	57	25	32	20
堤町上上	-	-	-	-	中町荒畑	127	66	61	43
堤町上上	63	30	33	24	中町荒畑	-	-	-	-
堤町上上	-	-	-	-	中町荒畑	3,334	1,703	1,631	1,397
堤町上上	515	261	254	217	中町荒畑	53	28	25	14
堤町上上	109	60	49	41	中町荒畑	95	49	46	38
堤町上上	-	-	-	-	中町荒畑	236	111	125	91
堤町上上	9	5	4	6	中町荒畑	702	341	361	257
堤町上上	-	-	-	-	中町荒畑	467	280	187	273
堤町上上	9	4	5	3	中町荒畑	967	486	481	400
堤町上上	1	-	1	1	中町荒畑	162	84	78	57
堤町上上	-	-	-	-	中町荒畑	499	244	255	202
堤町上上	-	-	-	-	中町荒畑	68	35	33	31
堤町上上	404	201	203	156	中町荒畑	11	6	5	8
堤町上上	-	-	-	-	中町荒畑	-	-	-	-
堤町上上	36	16	20	14	中町荒畑	4	2	2	2
堤町上上	-	-	-	-	中町荒畑	58	30	28	20
堤町上上	-	-	-	-	中町荒畑	12	7	5	4
堤町上上	-	-	-	-	西岡町	3,874	2,697	1,177	2,388
堤町上上	12	4	8	5	西岡町	-	-	-	-
堤町上上	-	-	-	-	西岡町	188	104	84	68
堤町上上	-	-	-	-	西岡町	271	150	121	116
堤町上上	4	2	2	1	西岡町	-	-	-	-
堤町上上	-	-	-	-	西岡町	232	129	103	102
堤町上上	49	31	18	31	西岡町	193	105	88	83
堤町上上	85	44	41	28	西岡町	25	12	13	10
堤町上上	-	-	-	-	西岡町	305	160	145	137
堤町上上	61	25	36	19	西岡町	454	245	209	186
堤町上上	46	19	27	14	西岡町	169	92	77	66
堤町上上	79	43	36	25	西岡町	355	205	150	163
堤町上上	14	8	6	10	西岡町	1,642	1,476	166	1,441
堤町上上	-	-	-	-	西岡町	8	5	3	3
堤町上上	18	9	9	9	西岡町	2	1	1	1
堤町上上	-	-	-	-	西岡町	30	13	17	12
堤町上上	1,872	978	894	837	西岡町	-	-	-	-
堤町上上	-	-	-	-	西岡町	232	112	120	86
堤町上上	73	38	35	26	西岡町	-	-	-	-
堤町上上	8	5	3	2	西岡町	28	14	14	10
堤町上上	112	56	56	42	西岡町	-	-	-	-
堤町上上	-	-	-	-	西岡町	-	-	-	-
堤町上上	43	22	21	15	西岡町	-	-	-	-
堤町上上	-	-	-	-	西岡町	-	-	-	-

E-7 町・丁字別人口・世帯数(続き)

町・丁字名	人 口			世帯数	町・丁字名	人 口			世帯数
	総 数	男	女			総 数	男	女	
吉原町西藤池	-	-	-	-	若林東町上外根	760	388	372	318
吉原町兀山	128	61	67	49	若林東町雁	185	97	88	82
吉原町平池	945	496	449	407	若林東町木ノ	579	295	284	210
吉原町前子	45	32	13	27	若林東町三和	264	133	131	92
吉原町前田	126	67	59	56	若林東町下外根	102	53	49	36
吉原町向イ野	-	-	-	-	若林東町下東間	54	26	28	20
吉原町屋敷	348	178	170	131	若林東町新屋敷	235	123	112	102
吉原町高見	97	49	48	35	若林東町象鼻	57	27	30	24
吉原町東栄	48	25	23	18	若林東町高根	1,066	547	519	432
吉原町八幡	2	1	1	1	若林東町棚田	865	475	390	389
吉原町細池	29	13	16	9	若林東町竹陽	215	112	103	79
吉原町宮里	72	37	35	26	若林東町中外根	1,232	694	538	667
竜神町	1,641	860	781	682	若林東町東間	3	1	2	1
竜神町新田	153	79	74	68	若林東町山間	102	54	48	36
竜神町新田	28	16	12	10	若林東町広宮	144	79	65	62
竜神町新田	85	40	45	32	若林東町陽和	1,259	618	641	535
竜神町寺池	605	311	294	225	若林東町吉池	4	2	2	2
竜神町飛越	331	182	149	162	若林東町	50	28	22	20
竜神町美和	223	118	105	90	猿投地区	74,266	37,872	36,394	31,374
竜神町東名	12	5	7	5					
竜神町弥生	5	3	2	3	青木町	4,343	2,183	2,160	1,945
竜神町錦山	34	18	16	12	青木町1丁目	1,153	584	569	493
竜神町桃山	120	60	60	51	青木町2丁目	1,193	604	589	575
竜神町竜神	45	28	17	24	青木町3丁目	537	280	257	240
若林西町	3,786	1,942	1,844	1,533	青木町4丁目	223	107	116	90
若林西町後口	181	86	95	58	青木町5丁目	1,237	608	629	547
若林西町池ノ上	24	14	10	15	荒井町	1,277	655	622	606
若林西町池田	98	47	51	33	荒井町石田	-	-	-	-
若林西町稲荷	154	85	69	65	荒井町鍛冶屋	228	124	104	106
若林西町上ノ山	367	191	176	152	荒井町下原	450	225	225	218
若林西町門田	107	48	59	39	荒井町寿	63	34	29	35
若林西町空池	167	87	80	62	荒井町能田	278	148	130	132
若林西町北間	134	84	50	71	荒井町松島	258	124	134	115
若林西町北長根	14	8	6	7	荒井町万加田	-	-	-	-
若林西町北山	141	75	66	51	荒井町元屋敷	-	-	-	-
若林西町北山	155	66	89	52					
若林西町小山	119	57	62	48	井上町	6,681	3,322	3,359	2,713
若林西町小間	-	-	-	-	井上町1丁目	454	217	237	180
若林西町象面	144	72	72	53	井上町2丁目	1,339	648	691	589
若林西町丹後	32	19	13	15	井上町3丁目	514	233	281	207
若林西町茶屋	509	252	257	195	井上町4丁目	526	273	253	216
若林西町塚本	360	197	163	157	井上町5丁目	294	154	140	130
若林西町長根	13	9	4	6	井上町6丁目	785	398	387	300
若林西町西間	-	-	-	-	井上町7丁目	258	138	120	109
若林西町西ノ堂	50	27	23	17	井上町8丁目	456	216	240	168
若林西町西山	48	24	24	19	井上町9丁目	419	212	207	156
若林西町西山	-	-	-	-	井上町10丁目	509	267	242	216
若林西町広畔	-	-	-	-	井上町11丁目	298	143	155	120
若林西町松宮	74	37	37	21	井上町12丁目	748	384	364	286
若林西町松下	176	95	81	103	井上町13丁目	77	37	40	34
若林西町向屋敷	415	216	199	168	井上町14丁目	4	2	2	2
若林西町山畑	71	28	43	26					
若林西町山ノ神	-	-	-	-	上原町	1,933	991	942	801
若林西町六反	149	76	73	76	上原町井尻	-	-	-	-
若林西町北葉山	23	9	14	7	上原町一丁	3	2	1	1
若林西町西葉山	-	-	-	-	上原町上原	540	256	284	229
若林西町広崎	6	3	3	2	上原町折橋	-	-	-	-
若林西町東千間	13	8	5	3	上原町上河原	24	11	13	7
若林西町西千間	42	22	20	12	上原町五反田	-	-	-	-
若林東町	9,517	4,973	4,544	4,125	上原町下河原	93	56	37	27
若林東町赤池	178	95	83	88	上原町殿上山	246	131	115	98
若林東町赤池	5	3	2	1	上原町西山	1,027	535	492	439
若林東町上戸	243	136	107	122					
若林東町石根	1,223	638	585	529	乙部町	296	156	140	119
若林東町上ノ田	353	178	175	126	乙部町一長	-	-	-	-
若林東町大根	143	65	78	52	乙部町植田	-	-	-	-
若林東町沖田	196	106	90	100	乙部町沖ノ	25	10	15	11

町・丁字名	人 口			世帯数	町・丁字名	人 口			世帯数
	総数	男	女			総数	男	女	
乙部町大落	42	23	19	19	龜首町井堀	-	-	-	-
乙部町北屋敷	12	6	6	3	龜首町岡場	41	19	22	16
乙部町清水	-	-	-	-	龜首町太田	-	-	-	-
乙部町外畑	19	12	7	8	龜首町上屋	12	7	5	6
乙部町仲ノ原	-	-	-	-	龜首町上向イ田	56	35	21	20
乙部町根ノ畑	21	11	10	7	龜首町金山裏	1	1	-	1
乙部町前田	41	23	18	13	龜首町上金山	11	10	1	10
乙部町南沢	22	9	13	8	龜首町上金間	69	36	33	34
乙部町向山	4	1	3	1	龜首町上追	-	-	-	-
加納町	870	426	444	317	龜首町雁ヶ根	123	59	64	44
加納町青木	-	-	-	-	龜首町五反田	-	-	-	-
加納町市ノ	19	9	10	6	龜首町境畑	-	-	-	-
加納町一ノ	13	7	6	12	龜首町下迫	-	-	-	-
加納町一ノ	-	-	-	-	龜首町下屋	88	43	45	32
加納町上ノ	-	-	-	-	龜首町新金山	27	13	14	9
加納町馬道	-	-	-	-	龜首町清水平	-	-	-	-
加納町落合	51	23	28	18	龜首町下向イ田	35	16	19	12
加納町上大坪	7	4	3	2	龜首町下西山	25	19	6	23
加納町上戸長	31	14	17	11	龜首町堂ノ前	-	-	-	-
加納町欠ノ上	52	30	22	16	龜首町中折戸	-	-	-	-
加納町上向イ	17	8	9	7	龜首町東夕	167	90	77	90
加納町欠ノ内	12	5	7	6	龜首町二俣	3	1	2	2
加納町垣栗	2	1	1	1	龜首町札本	13	6	7	4
加納町大角豆	16	8	8	5	龜首町前郷	68	31	37	22
加納町下戸長	20	10	10	6	龜首町前田	7	3	4	2
加納町下大坪	-	-	-	-	龜首町榊広	16	12	4	14
加納町島崎	35	17	18	12	龜首町町屋	374	229	145	215
加納町四反	18	9	9	6	龜首町間瀬	6	1	5	2
加納町下向井	21	8	13	8	龜首町森ノ腰	71	40	31	24
加納町向神	28	18	10	8	龜首町山ノ上	8	4	4	4
加納町末田	16	9	7	5	龜首町柳ヶ坪	-	-	-	-
加納町炭焼	6	3	3	3	龜首町山川	57	30	27	20
加納町鈴ヶ嶺	136	63	73	49	龜首町八ツ口	1,540	767	773	601
加納町千場	-	-	-	-	龜首町横枕	-	-	-	-
加納町寺山	-	-	-	-	龜首町若宮	3	2	1	1
加納町中川	22	12	10	9	越戸町安貝	2,745	1,413	1,332	1,128
加納町西別	17	8	9	6	越戸町梅盛	444	232	212	181
加納町西荒	-	-	-	-	越戸町神ノ木	592	297	295	253
加納町西大	-	-	-	-	越戸町上西小	140	78	62	62
加納町西股	-	-	-	-	越戸町上能田	152	74	78	52
加納町羽根	49	29	20	16	越戸町下尺口	85	47	38	29
加納町羽根	16	8	8	5	越戸町下小田	516	270	246	215
加納町架別	-	-	-	-	越戸町下能田	51	27	24	18
加納町東荒	57	27	30	22	越戸町下小田	13	6	7	6
加納町東藤	6	3	3	2	越戸町下西小	58	28	30	19
加納町宝田	2	2	-	2	越戸町東小	66	36	30	24
加納町御堂	-	-	-	-	越戸町船塚	-	-	-	-
加納町南荒	-	-	-	-	越戸町松葉	628	318	310	269
加納町向井	7	4	3	3	猿投町後田	689	323	366	239
加納町元薬	4	-	4	2	猿投町後田	8	5	3	2
加納町森ノ	-	-	-	-	猿投町後田	8	3	5	2
加納町屋下	3	2	1	1	猿投町後田	8	3	5	2
加納町勇蔵	55	24	31	21	猿投町後田	6	3	3	4
加納町一色	49	23	26	18	猿投町後田	26	13	13	7
加納町池田	6	3	3	2	猿投町後田	69	30	39	25
加納町一町	7	3	4	2	猿投町後田	3	2	1	1
加納町一町	21	11	10	7	猿投町後田	-	-	-	-
加納町一町	16	8	8	5	猿投町後田	-	-	-	-
加納町一町	33	13	20	13	猿投町後田	-	-	-	-
龜首町青木	2,852	1,491	1,361	1,220	猿投町後田	60	30	30	23
龜首町一色	7	4	3	3	猿投町後田	86	40	46	24
龜首町池田	12	7	5	5	猿投町後田	-	-	-	-
龜首町一町	10	5	5	3	猿投町後田	-	-	-	-
龜首町一町	2	1	1	1	猿投町後田	41	20	21	15
龜首町一町	-	-	-	-	猿投町後田	-	-	-	-

町・丁字名	人 口			世帯数	町・丁字名	人 口			世帯数
	総 数	男	女			総 数	男	女	
本 德 町 前 田	14	7	7	4	御 船 町 八 升 目	2	1	1	1
本 德 町 宮 前	9	3	6	3	御 船 町 東 山 口	124	63	61	45
本 德 町 向 山	9	3	6	3	御 船 町 樋 口	-	-	-	-
本 德 町 森 前	15	7	8	5	御 船 町 福 田	9	3	6	3
舞 木 町 洞 口	531	253	278	196	御 船 町 洞 口	45	23	22	19
舞 木 町 宮 ノ 入	17	8	9	6	御 船 町 宮 ノ 入	-	-	-	-
舞 木 町 奥 戸 野	56	26	30	19	御 船 町 宮 下	1	1	-	1
舞 木 町 小 原 野	56	26	30	22	御 船 町 山 屋	643	340	303	313
舞 木 町 貝 戸 田	54	26	28	19	御 船 町 山 ノ	63	33	30	29
舞 木 町 上 伊 保	8	4	4	4	乙 部 ケ 丘	3,812	1,934	1,878	1,215
舞 木 町 神 子 造	15	6	9	3	乙 部 ケ 丘 1 丁	714	353	361	249
舞 木 町 笠 松	18	10	8	6	乙 部 ケ 丘 2 丁	955	474	481	306
舞 木 町 北 ノ 花	40	23	17	14	乙 部 ケ 丘 3 丁	1,000	511	489	330
舞 木 町 岸 内	2	1	1	1	乙 部 ケ 丘 4 丁	1,143	596	547	330
舞 木 町 源 内	50	23	27	20	伊 保 町	1,776	1,026	750	898
舞 木 町 三 反 田	-	-	-	-	伊 保 町 壺 丁 田	77	46	31	51
舞 木 町 下 ケ 田	-	-	-	-	伊 保 町 大 鳥 居	57	31	26	24
舞 木 町 下 伊 保	36	14	22	12	伊 保 町 金 山 原	37	20	17	13
舞 木 町 修 理 田	15	8	7	6	伊 保 町 上 北 野	-	-	-	-
舞 木 町 千 川	-	-	-	-	伊 保 町 上 北 野	35	23	12	26
舞 木 町 高 つ か	-	-	-	-	伊 保 町 興 当 寺	2	1	1	2
舞 木 町 土 取 田	2	1	1	1	伊 保 町 三 反 田	19	14	5	13
舞 木 町 寺 田	-	-	-	-	伊 保 町 三 本 松	231	112	119	67
舞 木 町 中 田	-	-	-	-	伊 保 町 白 塚	34	22	12	20
舞 木 町 中 田	-	-	-	-	伊 保 町 下 北 野	21	11	10	7
舞 木 町 中 下 屋	43	20	23	14	伊 保 町 下 北 野	42	23	19	20
舞 木 町 半 ノ 木	-	-	-	-	伊 保 町 百 々 ケ 沢	90	48	42	36
舞 木 町 東 見 浦	-	-	-	-	伊 保 町 中 北 野	8	2	6	4
舞 木 町 諫 見 造	4	2	2	3	伊 保 町 西 浦 場	39	9	30	29
舞 木 町 二 丸 俣	-	-	-	-	伊 保 町 的 世 口	217	133	84	130
舞 木 町 丸 前 根	51	22	29	21	伊 保 町 間 宮 本	19	10	9	7
舞 木 町 丸 山 前	15	9	6	6	伊 保 町 向 山 畑	98	48	50	34
舞 木 町 森 山 前	-	-	-	-	伊 保 町 向 山 畑	472	243	229	175
舞 木 町 屋 下 山	-	-	-	-	伊 保 町 門 屋 敷	-	-	-	-
舞 木 町 焼 山 神	39	19	20	15	伊 保 町 山 畑	57	30	27	19
舞 木 町 山 神 木	-	-	-	-	伊 保 町 山 畑	221	200	21	221
舞 木 町 柚 ノ 木	5	3	2	3	大 畑 町 油 摺	198	99	99	79
御 船 町 料 迫	5	2	3	1	大 畑 町 大 原 敷	-	-	-	-
御 船 町 井 料 迫	2,639	1,343	1,296	1,074	大 畑 町 上 屋 敷	29	14	15	14
御 船 町 一 ノ 石	85	39	46	31	大 畑 町 神 戸 田	44	24	20	16
御 船 町 石 田	48	27	21	16	大 畑 町 三 反 田	4	3	1	1
御 船 町 榎 田	34	17	17	12	大 畑 町 硯 坂	3	1	2	1
御 船 町 大 久 手	110	48	62	39	大 畑 町 砂 山	40	20	20	16
御 船 町 大 釜 田	85	43	42	35	大 畑 町 寺 ヶ 洞	8	4	4	3
御 船 町 大 皿 田	172	89	83	66	大 畑 町 不 流	11	6	5	4
御 船 町 奥 山 畑	16	10	6	5	大 畑 町 前 田	49	20	29	21
御 船 町 釜 戸 平	251	120	131	78	大 畑 町 向 田	9	6	3	2
御 船 町 釜 戸 崎	6	4	2	2	大 畑 町 向 田	1	1	-	1
御 船 町 崩 ケ 崎	5	3	2	1	大 清 水 町	2,791	1,420	1,371	1,206
御 船 町 口 明 塚	-	-	-	-	大 清 水 町 大 清 水	1,210	638	572	573
御 船 町 小 深 田	2	1	1	1	大 清 水 町 原 山	618	310	308	213
御 船 町 待 井 原	17	8	9	5	大 清 水 町 南 岬	963	472	491	420
御 船 町 申 原 田	46	26	20	21	大 清 水 町 南 岬	963	472	491	420
御 船 町 申 原 田	315	156	159	119	貝 津 町	1,073	628	445	597
御 船 町 島 陰 餅	16	9	7	4	貝 津 町 後 山 浦	71	42	29	37
御 船 町 島 白 餅	28	13	15	12	貝 津 町 池 西	-	-	-	-
御 船 町 曾 輪 塚	15	6	9	5	貝 津 町 池 西	8	6	2	5
御 船 町 高 塚 原	-	-	-	-	貝 津 町 今 池	33	20	13	16
御 船 町 滝 原 下	116	64	52	45	貝 津 町 石 田 山	28	18	10	14
御 船 町 寺 坂 根	20	13	7	4	貝 津 町 梅 ノ 木 川	28	18	10	14
御 船 町 鳥 坂 根	211	110	101	100	貝 津 町 奥 洞	-	-	-	-
御 船 町 中 島 手	27	15	12	10	貝 津 町 片 坂	40	26	14	37
御 船 町 縄 手 場	6	3	3	3	貝 津 町 上 川 原	127	73	54	74
御 船 町 西 稻 ノ	103	47	56	42	貝 津 町 隱 狭 間	-	-	-	-
御 船 町 二 ノ 迫	18	8	10	7	貝 津 町 郷 地	-	-	-	-
御 船 町 登 り	-	-	-	-	貝 津 町 郷 地	32	23	9	21
					貝 津 町 白 坂	19	12	7	12

E-7 町・丁字別人口・世帯数(続き)

町・丁字名	人 口			世帯数	町・丁字名	人 口			世帯数
	総 数	男	女			総 数	男	女	
貝津町下川原	4	1	3	1	田 粳 町 畑 ケ	-	-	-	-
貝津町寺前	75	39	36	33	田 粳 町 東 畑	49	26	23	16
貝津町鉄炮	64	37	27	23	田 粳 町 日 畑	42	20	22	16
貝津町床立	13	8	5	10	田 粳 町 広 久 手	11	5	6	3
貝津町鳶山	35	18	17	21	田 粳 町 藤 手 洞	-	-	-	-
貝津町西向	1	-	1	1	田 粳 町 松 ケ 入	-	-	-	-
貝津町二ツ	-	-	-	-	田 粳 町 前 田 畑	11	5	6	4
貝津町細池	22	10	12	11	田 粳 町 向 畑	25	14	11	11
貝津町屋輪	265	155	110	148	田 粳 町 向 畑	-	-	-	-
貝津町箕道	139	85	54	77	広 幡 町	310	152	158	117
貝津町道上	4	2	2	2	広 幡 町 阿 賀 滝	21	11	10	6
貝津町向畑	26	12	14	13	広 幡 町 後 石 田	6	2	4	2
貝津町柚木	67	41	26	41	広 幡 町 市 松 場	-	-	-	-
篠原町	561	290	271	247	広 幡 町 岩 ケ 鼻	19	10	9	8
篠原町上り	-	-	-	-	広 幡 町 薄 キ 奥	11	5	6	3
篠原町芦	-	-	-	-	広 幡 町 薄 キ 口	-	-	-	-
篠原町一色	116	49	67	41	広 幡 町 大 洞 南	-	-	-	-
篠原町石田	-	-	-	-	広 幡 町 大 洞 北	-	-	-	-
篠原町ヲセ	-	-	-	-	広 幡 町 大 洞 北	6	4	2	3
篠原町大下	14	7	7	6	広 幡 町 大 洞 南	-	-	-	-
篠原町大欠	6	4	2	6	広 幡 町 大 洞 南	1	-	1	1
篠原町川原	-	-	-	-	広 幡 町 押 芝 奥	-	-	-	-
篠原町上田	10	5	5	4	広 幡 町 押 芝 中	-	-	-	-
篠原町川田	-	-	-	-	広 幡 町 押 芝 南	-	-	-	-
篠原町片坂	45	34	11	30	広 幡 町 太 田	-	-	-	-
篠原町切山	-	-	-	-	広 幡 町 斧 磨	-	-	-	-
篠原町キヨ	6	3	3	2	広 幡 町 観 音 前	-	-	-	-
篠原町黒坪	18	9	9	8	広 幡 町 上 島	55	21	34	23
篠原町五反	-	-	-	-	広 幡 町 御 供 田	6	3	3	3
篠原町郷屋	112	51	61	42	広 幡 町 清 水 奥	-	-	-	-
篠原町小下	-	-	-	-	広 幡 町 清 水 口	-	-	-	-
篠原町蔵王	-	-	-	-	広 幡 町 勝 ノ 父	8	5	3	3
篠原町下田	-	-	-	-	広 幡 町 嶋 ノ 脇	2	1	1	1
篠原町敷中	1	1	-	1	広 幡 町 下 田 ケ	-	-	-	-
篠原町芝崎	28	23	5	21	広 幡 町 下 貝 戸	-	-	-	-
篠原町砂ケ	19	9	10	7	広 幡 町 田 中	-	-	-	-
篠原町太郎	25	12	13	10	広 幡 町 高 根	6	4	2	2
篠原町寺洞	7	3	4	2	広 幡 町 大 光 寺	24	12	12	8
篠原町徳間	21	11	10	8	広 幡 町 竹 之 上	36	16	20	12
篠原町西ノ	9	1	8	6	広 幡 町 地 久 戸	-	-	-	-
篠原町羽根	8	3	5	3	広 幡 町 塚 之 前	-	-	-	-
篠原町八幡	-	-	-	-	広 幡 町 寺 後	20	13	7	9
篠原町東浦	16	11	5	9	広 幡 町 天 王 前	-	-	-	-
篠原町前田	28	14	14	9	広 幡 町 堂 ノ 洞	-	-	-	-
篠原町馬口	24	16	8	15	広 幡 町 堂 ノ 洞	-	-	-	-
篠原町森下	15	8	7	6	広 幡 町 中 田	10	6	4	3
篠原町山屋	8	4	4	3	広 幡 町 八 枚	14	7	7	6
篠原町屋下	25	12	13	8	広 幡 町 羽 根 前	4	2	2	2
篠原町與兵	-	-	-	-	広 幡 町 日 陰 島	26	12	14	11
篠原町割田	-	-	-	-	広 幡 町 東 之 下	-	-	-	-
浄水町	11,449	5,859	5,590	4,973	広 幡 町 深 山 口	-	-	-	-
浄水町伊保	5,535	2,828	2,707	2,484	広 幡 町 松 葉 ケ 洞	-	-	-	-
浄水町下三	-	-	-	-	広 幡 町 松 葉 ケ 洞	-	-	-	-
浄水町中三	-	-	-	-	広 幡 町 松 葉 ケ 洞	3	3	-	1
浄水町原山	3,380	1,732	1,648	1,407	広 幡 町 森 下	2	1	1	1
浄水町南平	2,534	1,299	1,235	1,082	広 幡 町 葉 師	-	-	-	-
田 粳 町	299	147	152	107	広 幡 町 四 ツ 屋	26	13	13	8
田 粳 町石場	-	-	-	-	広 幡 町 六 反 田	4	1	3	1
田 粳 町追跡	13	6	7	6	広 幡 町 割 石	-	-	-	-
田 粳 町鎌切	70	32	38	26	東 保 見 町	769	395	374	279
田 粳 町隠迫	-	-	-	-	東 保 見 町 池 下	49	30	19	18
田 粳 町境間	-	-	-	-	東 保 見 町 江 古 山	66	32	34	23
田 粳 町親田	-	-	-	-	東 保 見 町 郷 地	-	-	-	-
田 粳 町西皿	9	5	4	3	東 保 見 町 大 門	67	37	30	35
田 粳 町西川	55	29	26	19	東 保 見 町 根 川	251	122	129	95
田 粳 町鶏石	14	5	9	3	東 保 見 町 六 塚	33	18	15	18

町・丁字名	人 口			世帯数	町・丁字名	人 口			世帯数
	総数	男	女			総数	男	女	
東保見町	48	21	27	20	石野町	56	25	31	20
東保見町	109	57	52	32	石野町	-	-	-	-
東保見町	10	4	6	4	石野町	52	23	29	22
東保見町	136	74	62	34	石野町	4	1	3	2
保見町	1,794	879	915	705	石野町	-	-	-	-
保見町	19	7	12	9	石野町	5	4	1	2
保見町	22	11	11	10	石野町	1	1	-	1
保見町	95	50	45	39	石野町	17	9	8	6
保見町	133	63	70	50	石野町	-	-	-	-
保見町	39	19	20	16	石野町	-	-	-	-
保見町	16	7	9	5	押野町	26	11	15	12
保見町	239	120	119	97	押野町	15	7	8	7
保見町	-	-	-	-	押野町	-	-	-	-
保見町	70	37	33	23	押野町	-	-	-	-
保見町	104	54	50	51	押野町	-	-	-	-
保見町	12	5	7	4	押野町	3	1	2	2
保見町	54	24	30	21	押野町	-	-	-	-
保見町	2	1	1	1	押野町	-	-	-	-
保見町	47	21	26	16	押野町	-	-	-	-
保見町	15	7	8	6	押野町	-	-	-	-
保見町	92	43	49	48	押野町	8	3	5	3
保見町	36	18	18	14	小呂町	65	32	33	27
保見町	94	37	57	30	小呂町	-	-	-	-
保見町	98	47	51	36	小呂町	-	-	-	-
保見町	83	44	39	39	小呂町	-	-	-	-
保見町	445	227	218	160	小呂町	-	-	-	-
保見町	-	-	-	-	小呂町	-	-	-	-
保見町	45	20	25	16	小呂町	24	13	11	9
保見町	34	17	17	14	小呂町	16	7	9	8
八草町	744	390	354	319	小呂町	19	8	11	8
八草町	56	39	17	39	小呂町	6	4	2	2
八草町	50	29	21	28	小呂町	-	-	-	-
八草町	5	3	2	3	上高町	86	43	43	31
八草町	15	8	7	10	上高町	-	-	-	-
八草町	20	6	14	9	上高町	-	-	-	-
八草町	6	3	3	2	上高町	8	3	5	2
八草町	17	11	6	9	上高町	-	-	-	-
八草町	-	-	-	-	上高町	-	-	-	-
八草町	14	8	6	6	上高町	-	-	-	-
八草町	133	67	66	40	上高町	2	1	1	1
八草町	68	29	39	26	上高町	-	-	-	-
八草町	-	-	-	-	上高町	-	-	-	-
八草町	16	7	9	8	上高町	-	-	-	-
八草町	3	2	1	1	上高町	6	2	4	2
八草町	41	23	18	12	上高町	-	-	-	-
八草町	-	-	-	-	上高町	-	-	-	-
八草町	31	15	16	12	上高町	-	-	-	-
八草町	37	18	19	16	上高町	38	20	18	14
八草町	71	34	37	25	上高町	-	-	-	-
八草町	3	2	1	2	上高町	26	13	13	9
八草町	15	11	4	14	上高町	6	4	2	3
八草町	9	7	2	8	上高町	-	-	-	-
八草町	134	68	66	49	勘八町	831	441	390	303
保見ヶ丘	6,733	3,421	3,312	3,272	勘八町	472	253	219	168
保見ヶ丘	297	139	158	142	勘八町	74	37	37	30
保見ヶ丘	410	186	224	166	勘八町	279	149	130	103
保見ヶ丘	756	371	385	316	勘八町	-	-	-	-
保見ヶ丘	1,749	845	904	758	勘八町	6	2	4	2
保見ヶ丘	2,500	1,363	1,137	1,319	勘八町	-	-	-	-
保見ヶ丘	1,021	517	504	571	勘八町	90	45	45	36
石野町	155	71	84	59	勘八町	-	-	-	-
石野町	3	2	1	1	勘八町	9	5	4	3
石野町	-	-	-	-	勘八町	34	16	18	13
石野町	17	6	11	5	勘八町	32	16	16	11
石野町	-	-	-	-	勘八町	15	8	7	9
石野町	-	-	-	-	勘八町	-	-	-	-

E-7 町・丁字別人口・世帯数(続き)

町・丁字名	人 口			世帯数	町・丁字名	人 口			世帯数
	総数	男	女			総数	男	女	
小 峯 町	111	58	53	42	千 鳥 町	6	4	2	1
小 峯 町	-	-	-	-	千 鳥 町	17	8	9	5
小 峯 町	29	17	12	10	千 鳥 町	9	3	6	4
小 峯 町	1	-	1	1	千 鳥 町	-	-	-	-
小 峯 町	-	-	-	-	千 鳥 町	10	5	5	4
小 峯 町	6	3	3	2	千 鳥 町	6	3	3	1
小 峯 町	-	-	-	-	千 鳥 町	-	-	-	-
小 峯 町	14	7	7	6	千 鳥 町	-	-	-	-
小 峯 町	-	-	-	-	千 鳥 町	16	7	9	5
小 峯 町	10	4	6	4	寺 下 町	133	66	67	43
小 峯 町	-	-	-	-	寺 下 町	-	-	-	-
小 峯 町	8	5	3	2	寺 下 町	14	6	8	3
小 峯 町	7	2	5	3	寺 下 町	12	7	5	3
小 峯 町	7	5	2	2	寺 下 町	17	8	9	5
小 峯 町	12	5	7	5	寺 下 町	-	-	-	-
小 峯 町	-	-	-	-	寺 下 町	2	1	1	1
小 峯 町	9	5	4	5	寺 下 町	3	2	1	3
小 峯 町	8	5	3	2	寺 下 町	17	7	10	5
城 見 町	78	41	37	29	寺 下 町	29	11	18	8
城 見 町	-	-	-	-	寺 下 町	12	7	5	3
城 見 町	14	6	8	6	寺 下 町	3	2	1	1
城 見 町	-	-	-	-	寺 下 町	12	8	4	5
城 見 町	26	13	13	9	寺 下 町	12	7	5	6
城 見 町	-	-	-	-	手 呂 町	576	255	321	291
城 見 町	3	2	1	1	手 呂 町	9	3	6	3
城 見 町	35	20	15	13	手 呂 町	-	-	-	-
下 室 町	40	20	20	14	手 呂 町	535	235	300	274
下 室 町	16	6	10	6	手 呂 町	19	10	9	9
下 室 町	-	-	-	-	手 呂 町	13	7	6	5
下 室 町	-	-	-	-	手 呂 町	-	-	-	-
下 室 町	24	14	10	8	富 田 町	67	36	31	30
滝 見 町	51	25	26	22	富 田 町	-	-	-	-
滝 見 町	1	1	-	1	富 田 町	-	-	-	-
滝 見 町	-	-	-	-	富 田 町	20	12	8	10
滝 見 町	-	-	-	-	富 田 町	-	-	-	-
滝 見 町	16	6	10	5	富 田 町	18	9	9	8
滝 見 町	-	-	-	-	富 田 町	-	-	-	-
滝 見 町	-	-	-	-	富 田 町	-	-	-	-
滝 見 町	-	-	-	-	富 田 町	13	8	5	5
滝 見 町	6	4	2	3	富 田 町	-	-	-	-
滝 見 町	19	9	10	8	富 田 町	16	7	9	7
滝 見 町	-	-	-	-	富 田 町	-	-	-	-
滝 見 町	8	4	4	4	中 金 町	356	183	173	132
滝 見 町	-	-	-	-	中 金 町	38	19	19	15
滝 見 町	-	-	-	-	中 金 町	89	47	42	33
滝 見 町	-	-	-	-	中 金 町	18	7	11	6
滝 見 町	1	1	-	1	中 金 町	-	-	-	-
滝 見 町	-	-	-	-	中 金 町	-	-	-	-
力 石 町	262	117	145	98	中 金 町	19	10	9	6
力 石 町	35	14	21	16	中 金 町	23	13	10	8
力 石 町	4	3	1	1	中 金 町	-	-	-	-
力 石 町	29	13	16	11	中 金 町	-	-	-	-
力 石 町	46	19	27	15	中 金 町	8	5	3	4
力 石 町	5	3	2	3	中 金 町	-	-	-	-
力 石 町	6	3	3	2	中 金 町	4	2	2	1
力 石 町	-	-	-	-	中 金 町	7	5	2	4
力 石 町	76	33	43	26	中 金 町	10	7	3	3
力 石 町	34	16	18	11	中 金 町	24	14	10	6
力 石 町	-	-	-	-	中 金 町	36	16	20	13
力 石 町	27	13	14	13	中 金 町	37	17	20	17
力 石 町	-	-	-	-	中 金 町	-	-	-	-
千 鳥 町	64	30	34	20	中 金 町	4	2	2	2
千 鳥 町	-	-	-	-	中 金 町	-	-	-	-
					中 金 町	30	16	14	11

E-7 町・丁字別人口・世帯数(続き)

町・丁字名	人 口			世帯数	町・丁字名	人 口			世帯数
	総数	男	女			総数	男	女	
山中町栗木	-	-	-	-	幸海町ユノクゴ	-	-	-	-
山中町コンノ	-	-	-	-	幸海町横山	-	-	-	-
山中町駒越	-	-	-	-	幸海町吉ヶ	-	-	-	-
山中町曝田	-	-	-	-	幸海町割	8	5	3	2
山中町下モン	5	2	3	2	穂積町新町	230	116	114	76
山中町トモン	28	16	12	9	穂積町新屋	26	15	11	7
山中町塔ヶ	-	-	-	-	穂積町新屋	10	6	4	2
山中町戸屋	6	4	2	2	穂積町井ノ	16	5	11	5
山中町長洞	-	-	-	-	穂積町井戸	-	-	-	-
山中町中ト	15	9	6	5	穂積町井山	12	7	5	4
山中町中日	9	6	3	3	穂積町大坂	-	-	-	-
山中町西須	-	-	-	-	穂積町御ツ	-	-	-	-
山中町乗越	-	-	-	-	穂積町大日	-	-	-	-
山中町日陰	28	13	15	11	穂積町大落	-	-	-	-
山中町日日	6	5	1	2	穂積町大洞	-	-	-	-
山中町東須	-	-	-	-	穂積町上ノ	15	8	7	4
山中町蛇山	-	-	-	-	穂積町川平	16	8	8	6
山 中 町 山 口	-	-	-	-	穂積町神上	-	-	-	-
松 平 地 区	9,316	4,702	4,614	3,471	穂積町戸田	11	6	5	5
幸海町市田上	237	112	125	80	穂積町三田	-	-	-	-
幸海町市田	-	-	-	-	穂積町サ	13	4	9	6
幸海町池	13	9	4	4	穂積町坂下	-	-	-	-
幸海町イハ	-	-	-	-	穂積町清水	-	-	-	-
幸海町井守	-	-	-	-	穂積町砂田	-	-	-	-
幸海町ウジ	-	-	-	-	穂積町炭高	1	-	1	1
幸海町ヲ一ツ	13	6	7	5	穂積町堂ノ	4	2	2	2
幸海町ヲ一フ	-	-	-	-	穂積町堂ス	-	-	-	-
幸海町柿ヶ	-	-	-	-	穂積町トチ	-	-	-	-
幸海町神木	6	3	3	2	穂積町七ツ	6	2	4	2
幸海町神狐	31	13	18	7	穂積町長ク	-	-	-	-
幸海町小松	-	-	-	-	穂積町西山	32	19	13	12
幸海町ゴ一ド	6	2	4	2	穂積町萩平	-	-	-	-
幸海町コガ	-	-	-	-	穂積町日ヨ	-	-	-	-
幸海町サク	-	-	-	-	穂積町日ケ	-	-	-	-
幸海町サカ	14	8	6	6	穂積町榎	-	-	-	-
幸海町ジュ	11	3	8	7	穂積町廣	6	3	3	2
幸海町下御	14	7	7	6	穂積町深	-	-	-	-
幸海町下御	1	-	1	1	穂積町曲	25	11	14	7
幸海町酒吞	-	-	-	-	穂積町榎	-	-	-	-
幸海町酒吞	-	-	-	-	穂積町宮ノ	-	-	-	-
幸海町城	-	-	-	-	穂積町山本	20	9	11	6
幸海町社	-	-	-	-	穂積町山ノ	-	-	-	-
幸海町関	27	14	13	9	穂積町屋	2	2	-	1
幸海町出	-	-	-	-	穂積町屋	7	5	2	2
幸海町長	8	3	5	3	穂積町山ノ	-	-	-	-
幸海町ナイ	-	-	-	-	穂積町吉	3	1	2	1
幸海町ニシ	7	3	4	1	穂積町横	5	3	2	1
幸海町羽	7	3	4	3	松平志賀町	962	482	480	378
幸海町羽	5	2	3	1	松平志賀町	10	5	5	4
幸海町羽	8	4	4	2	松平志賀町	3	2	1	2
幸海町八反	22	11	11	6	松平志賀町	12	6	6	5
幸海町八反	-	-	-	-	松平志賀町	-	-	-	-
幸海町ヒザ	-	-	-	-	松平志賀町	85	40	45	30
幸海町ヒザ	-	-	-	-	松平志賀町	74	42	32	48
幸海町平	18	8	10	7	松平志賀町	4	2	2	2
幸海町二ツ	-	-	-	-	松平志賀町	-	-	-	-
幸海町ベ	-	-	-	-	松平志賀町	38	16	22	11
幸海町ホ	-	-	-	-	松平志賀町	-	-	-	-
幸海町光	-	-	-	-	松平志賀町	12	5	7	3
幸海町ミ	-	-	-	-	松平志賀町	45	20	25	14
幸海町ミ	3	1	2	1	松平志賀町	-	-	-	-
幸海町ミ	-	-	-	-	松平志賀町	-	-	-	-
幸海町矢	-	-	-	-	松平志賀町	-	-	-	-
幸海町山	-	-	-	-	松平志賀町	-	-	-	-
幸海町山	3	2	1	1	松平志賀町	20	11	9	7
幸海町家	12	5	7	4	松平志賀町	1	1	-	1

町・丁字名	人 口			世帯数	町・丁字名	人 口			世帯数
	総 数	男	女			総 数	男	女	
松平志賀町トイ夕	108	64	44	34	九久平町晒田	-	-	-	-
松平志賀町中瀬	2	1	1	1	九久平町猿ノ	-	-	-	-
松平志賀町中萩田	11	4	7	4	九久平町澤ノ	-	-	-	-
松平志賀町八升	-	-	-	-	九久平町澤ノ	24	10	14	11
松平志賀町東田	42	21	21	14	九久平町座頭谷	10	5	5	2
松平志賀町山子	5	2	3	2	九久平町社宮	81	45	36	24
松平志賀町ゴイ	3	2	1	2	九久平町神沼	-	-	-	-
松平志賀町マゴイ	403	200	203	168	九久平町菅立	10	5	5	4
松平志賀町前田	10	5	5	4	九久平町梅ノ	-	-	-	-
松平志賀町宮山	20	9	11	6	九久平町寺前	46	22	24	20
松平志賀町宮ウ	-	-	-	-	九久平町田面	-	-	-	-
松平志賀町南橋	3	2	1	1	九久平町鳥屋ケ	-	-	-	-
松平志賀町山谷	23	11	12	6	九久平町堂ノ	282	138	144	109
松平志賀町ヤナク	-	-	-	-	九久平町百々	37	23	14	18
松平志賀町横石	25	10	15	7	九久平町長洞	-	-	-	-
松平志賀町割	3	1	2	2	九久平町根畑	5	3	2	2
岩倉町	1,874	948	926	707	九久平町林口	19	10	9	10
岩倉町	6	3	3	2	九久平町佛田	-	-	-	-
岩倉町	-	-	-	2	九久平町丸的	14	8	6	6
岩倉町	207	114	93	69	九久平町水洗	53	27	26	15
岩倉町	16	9	7	6	九久平町水宮	-	-	-	-
岩倉町	476	231	245	180	九久平町宮下	-	-	-	-
岩倉町	10	5	5	5	九久平町宮ノ	38	20	18	11
岩倉町	-	-	-	-	九久平町向菅	-	-	-	-
岩倉町	61	31	30	23	九久平町柳ケ	-	-	-	-
岩倉町	20	9	11	9	九久平町山中	-	-	-	-
岩倉町	-	-	-	-	九久平町山ノ	-	-	-	-
岩倉町	33	18	15	11	九久平町薬師ケ	19	9	10	5
岩倉町	6	3	3	5	九久平町薬師	96	52	44	29
岩倉町	16	7	9	4	九久平町築場	83	41	42	28
岩倉町	9	4	5	4	九久平町雪広	16	6	10	6
岩倉町	14	8	6	6	九久平町町横	10	5	5	4
岩倉町	15	5	10	4	九久平町	-	-	-	-
岩倉町	28	15	13	11	九久平町	599	309	290	192
岩倉町	17	9	8	6	九久平町	76	38	38	24
岩倉町	42	19	23	15	九久平町	-	-	-	-
岩倉町	370	192	178	162	九久平町	-	-	-	-
岩倉町	28	18	10	10	九久平町	12	7	5	5
岩倉町	8	5	3	3	九久平町	17	10	7	7
岩倉町	319	156	163	114	九久平町	113	59	54	30
岩倉町	-	-	-	-	九久平町	2	1	1	1
岩倉町	38	20	18	15	九久平町	78	38	40	24
岩倉町	17	7	10	3	九久平町	97	49	48	29
岩倉町	18	8	10	7	九久平町	37	16	21	12
岩倉町	35	17	18	11	九久平町	15	6	9	6
岩倉町	31	18	13	12	九久平町	20	12	8	6
岩倉町	18	9	9	5	九久平町	33	17	16	15
岩倉町	16	8	8	5	九久平町	-	-	-	-
九久平町	921	468	453	338	九久平町	99	56	43	33
九久平町	-	-	-	-	中垣内町	626	331	295	236
九久平町	19	11	8	7	中垣内町	-	-	-	-
九久平町	4	3	1	1	中垣内町	-	-	-	-
九久平町	-	-	-	-	中垣内町	-	-	-	-
九久平町	13	4	9	5	中垣内町	88	51	37	31
九久平町	7	3	4	2	中垣内町	15	8	7	4
九久平町	6	2	4	2	中垣内町	-	-	-	-
九久平町	-	-	-	-	中垣内町	2	-	2	2
九久平町	-	-	-	-	中垣内町	10	5	5	3
九久平町	-	-	-	-	中垣内町	2	2	-	1
九久平町	12	6	6	8	中垣内町	20	12	8	7
九久平町	-	-	-	-	中垣内町	-	-	-	-
九久平町	-	-	-	-	中垣内町	5	2	3	2
九久平町	-	-	-	-	中垣内町	-	-	-	-
九久平町	13	8	5	7	中垣内町	-	-	-	-
九久平町	2	1	1	1	中垣内町	19	13	6	6
九久平町	-	-	-	-	中垣内町	-	-	-	-
九久平町	2	1	1	1	中垣内町	-	-	-	-

E-7 町・丁字別人口・世帯数(続き)

町・丁字名	人 口			世帯数	町・丁字名	人 口			世帯数
	総 数	男	女			総 数	男	女	
中 垣内町百々	228	111	117	93	滝脇町斧研洞	-	-	-	-
中 垣内町中ノ	39	21	18	15	滝脇町押川谷	-	-	-	-
中 垣内町西ノ	35	17	18	13	滝脇町金附	-	-	-	-
中 垣内町広畑	12	6	6	6	滝脇町上根引	-	-	-	-
中 垣内町平岩	12	7	5	4	滝脇町北廣見	-	-	-	-
中 垣内町日陰	7	4	3	2	滝脇町切石洞	-	-	-	-
中 垣内町辨天	40	23	17	13	滝脇町古白能	-	-	-	-
中 垣内町丸ザイ	6	5	1	2	滝脇町下根道	8	2	6	3
中 垣内町南三ツ	-	-	-	-	滝脇町下根引	-	-	-	-
中 垣内町元屋敷	-	-	-	-	滝脇町杉長入	14	2	12	13
中 垣内町四ツケ	27	13	14	8	滝脇町トビガ	-	-	-	-
中 垣内町吉ケ	-	-	-	-	滝脇町藤治洞	16	6	10	7
桂 野 町	260	124	136	88	滝脇町中反田	19	7	12	8
桂 野 町安河ラ	-	-	-	-	滝脇町二西田	3	2	1	1
桂 野 町青毛	41	17	24	13	滝脇町西乗越	7	3	4	2
桂 野 町岩谷	47	26	21	13	滝脇町橋之場	3	1	2	1
桂 野 町井戸尻	4	2	2	2	滝脇町馬雲	3	2	1	1
桂 野 町後大田	-	-	-	-	滝脇町馬雲	4	1	3	1
桂 野 町町折戸	-	-	-	-	滝脇町廣見	-	-	-	-
桂 野 町折戸	9	4	5	3	滝脇町廣檜道	-	-	-	-
桂 野 町河原内	6	2	4	3	滝脇町宮ノ入	3	1	2	1
桂 野 町垣内田	42	20	22	15	滝脇町宮ノ入	12	8	4	6
桂 野 町北洞	19	8	11	4	滝脇町向田	2	1	1	1
桂 野 町下長藪	1	-	1	1	滝脇町早稲	-	-	-	-
桂 野 町町白早	4	1	3	1	滝脇町芒ケン	19	11	8	6
桂 野 町町白芒	19	11	8	6	滝脇町登ゲ	-	-	-	-
桂 野 町町登ゲ	-	-	-	-	長 沢 町	80	41	39	37
桂 野 町町中血	-	-	-	-	長 沢 町井戸ケ	8	6	2	5
桂 野 町町中屋敷	3	1	2	2	長 沢 町井上	4	2	2	1
桂 野 町町中西ノ	27	13	14	9	長 沢 町家之前	-	-	-	-
桂 野 町町西大	-	-	-	-	長 沢 町上屋敷	4	2	2	2
桂 野 町町西百々	-	-	-	-	長 沢 町上屋敷	11	5	6	6
桂 野 町町萩ノ	-	-	-	-	長 沢 町クルミ	-	-	-	-
桂 野 町町林ノ	15	7	8	6	長 沢 町コノ	-	-	-	-
桂 野 町町広上	-	-	-	-	長 沢 町小入	10	5	5	4
桂 野 町町東百々	-	-	-	-	長 沢 町障子ケ	-	-	-	-
桂 野 町町平宝	-	-	-	-	長 沢 町椎ノ木	3	2	1	2
桂 野 町町宝澤	-	-	-	-	長 沢 町下屋敷	-	-	-	-
桂 野 町町松屋	-	-	-	-	長 沢 町下屋敷	20	8	12	7
桂 野 町町柳狭	-	-	-	-	長 沢 町下屋敷	3	2	1	1
桂 野 町町柳屋	-	-	-	-	長 沢 町棚田	-	-	-	-
桂 野 町町柳屋	21	10	11	8	長 沢 町棚田	-	-	-	-
桂 野 町町柳屋	2	2	-	2	長 沢 町百々ケ	-	-	-	-
加 茂 川 町	107	51	56	42	長 沢 町長沢西	-	-	-	-
加 茂 川 町石飛	14	6	8	7	長 沢 町長沢東	-	-	-	-
加 茂 川 町一大	10	6	4	3	長 沢 町中西平	-	-	-	-
加 茂 川 町大川	27	13	14	10	長 沢 町西ケ	3	2	1	2
加 茂 川 町小川	-	-	-	-	長 沢 町乗檜	-	-	-	-
加 茂 川 町小竹	11	5	6	3	長 沢 町冷平	-	-	-	-
加 茂 川 町小竹	7	2	5	3	長 沢 町冷平	8	4	4	4
加 茂 川 町中田	-	-	-	-	長 沢 町彦四郎	1	-	1	1
加 茂 川 町中田	-	-	-	-	長 沢 町古道	-	-	-	-
加 茂 川 町七賣	-	-	-	-	長 沢 町山之	5	3	2	2
加 茂 川 町本郷	33	16	17	13	林 添 町	285	146	139	107
加 茂 川 町八ツ	5	3	2	3	林 添 町庵ノ	5	3	2	3
滝脇町石ケ	105	41	64	49	林 添 町悪ノ	-	-	-	-
滝脇町石ケ	-	-	-	-	林 添 町井ノ	7	3	4	2
滝脇町石御	-	-	-	-	林 添 町井ノ	8	4	4	4
滝脇町石御	-	-	-	-	林 添 町井ノ	2	1	1	1
滝脇町乳母	11	5	6	4	林 添 町岩谷	-	-	-	-
滝脇町榎上	-	-	-	-	林 添 町石田	-	-	-	-
滝脇町榎上	-	-	-	-	林 添 町内釜ノ	6	3	3	3
滝脇町大日向	-	-	-	-	林 添 町大戸	-	-	-	-
滝脇町大日向	-	-	-	-	林 添 町大戸	-	-	-	-
滝脇町大日向	-	-	-	-	林 添 町大戸	-	-	-	-
滝脇町大日向	-	-	-	-	林 添 町大戸	4	3	1	2

町・丁字名	人 口			世帯数	町・丁字名	人 口			世帯数
	総 数	男	女			総 数	男	女	
林添町上三五田和	60	35	25	20	鍋田町小神田	5	2	3	2
林添町上上清ス	15	6	9	3	鍋田町田町	-	-	-	-
林添町上上ス	-	-	-	-	鍋田町サイナエ	4	2	2	1
林添町コソレ	-	-	-	-	鍋田町サメ	-	-	-	-
林添町細工城	5	3	2	2	鍋田町島畑	11	4	7	5
林添町下ス	12	6	6	5	鍋田町下タカウ	-	-	-	-
林添町下三五田和	4	1	3	2	鍋田町下角池	1	-	1	1
林添町下高山水	-	-	-	-	鍋田町タカセ	22	10	12	15
林添町下清	17	10	7	9	鍋田町段戸	3	1	2	1
林添町外釜ノ口	-	-	-	-	鍋田町寺畑	-	-	-	-
林添町寺脇	16	8	8	6	鍋田町寺前	3	2	1	1
林添町戸井田	34	19	15	14	鍋田町東光寺	-	-	-	-
林添町当所ケ入	-	-	-	-	鍋田町トヲ	18	10	8	7
林添町中ス	10	6	4	3	鍋田町栢迫	-	-	-	-
林添町西トウモ	9	4	5	3	鍋田町中切	14	6	8	6
林添町日岸田	13	7	6	5	鍋田町中ト切	-	-	-	-
林添町東トウモ	36	16	20	14	鍋田町西切	15	6	9	4
林添町マセ	4	1	3	2	鍋田町八升	-	-	-	-
林添町南コソレ	-	-	-	-	鍋田町林下	22	12	10	7
林添町柳井田	15	6	9	3	鍋田町東山	-	-	-	-
林添町柳ヒ	3	1	2	1	鍋田町日向	-	-	-	-
林添町ヤ	-	-	-	-	鍋田町ヒカゲ	2	-	2	1
大内町	160	76	84	58	鍋田町吹附	4	3	1	2
大内町垂知垣	-	-	-	-	鍋田町丸山	-	-	-	-
大内町老反木	16	4	12	6	鍋田町南	-	-	-	-
大内町井ノ木	-	-	-	-	鍋田町ミノ	-	-	-	-
大内町大木	-	-	-	-	鍋田町山ノ	4	3	1	1
大内町オニカク	-	-	-	-	鍋田町矢崎	5	2	3	2
大内町大給尻	1	-	1	1	鍋田町横手	3	1	2	1
大内町奥神谷	-	-	-	-	鍋田町ヨウ	-	-	-	-
大内町雁戸ケ	-	-	-	-	鍋田町六升	-	-	-	-
大内町神谷	-	-	-	-	王滝町	120	63	57	48
大内町河原畑	25	11	14	8	王滝町味釜ケ	-	-	-	-
大内町栗平	-	-	-	-	王滝町井下	2	1	1	1
大内町笹目田	-	-	-	-	王滝町井下	17	8	9	12
大内町坂口	-	-	-	-	王滝町上河	5	3	2	2
大内町三本松	-	-	-	-	王滝町上覚	-	-	-	-
大内町下城内	-	-	-	-	王滝町栗庵	9	3	6	5
大内町庄屋敷	26	14	12	9	王滝町古地釜ケ	11	7	4	5
大内町下山	-	-	-	-	王滝町染手	7	4	3	3
大内町城坂	7	3	4	3	王滝町立山	10	6	4	2
大内町城下	20	12	8	6	王滝町高田	-	-	-	-
大内町瀧瀬	3	2	1	1	王滝町荷苗ケ	17	7	10	6
大内町寺田	14	6	8	5	王滝町根入	21	12	9	6
大内町ト々	5	2	3	2	王滝町宮前	16	10	6	4
大内町長坂	17	10	7	5	王滝町築居	-	-	-	-
大内町西ケク	-	-	-	-	王滝町山市	5	2	3	2
大内町日陰	-	-	-	-	王滝町	-	-	-	-
大内町ヒノキ	2	1	1	1	石楠町	58	28	30	26
大内町明後	2	1	1	1	石楠町荒井	2	1	1	1
大内町宮脇	19	9	10	9	石楠町穴田	-	-	-	-
大内町宮下	-	-	-	-	石楠町梅ノ上	-	-	-	-
大内町宮向	3	1	2	1	石楠町大平	3	1	2	3
大内町美添	-	-	-	-	石楠町上平	1	-	1	1
大内町山ノ宮	-	-	-	-	石楠町切力	-	-	-	-
大内町龍	-	-	-	-	石楠町紺屋垣	11	5	6	3
鍋田町	139	65	74	60	石楠町食沢	13	6	7	5
鍋田町市田	-	-	-	-	石楠町小屋	6	3	3	4
鍋田町後ノ山	2	-	2	2	石楠町下林	-	-	-	-
鍋田町上ノ山	-	-	-	-	石楠町狭石	-	-	-	-
鍋田町鬼ガク	-	-	-	-	石楠町外手	-	-	-	-
鍋田町鬼神	-	-	-	-	石楠町田和	-	-	-	-
鍋田町上タカ	-	-	-	-	石楠町伊達	13	7	6	5
鍋田町ギヲ	-	-	-	-	石楠町猫手	-	-	-	-
鍋田町北向	-	-	-	-	石楠町檜垣	2	1	1	1
鍋田町栗木	1	1	-	1	石楠町日向	-	-	-	-

町・丁字名	人 口			世帯数	町・丁字名	人 口			世帯数
	総 数	男	女			総 数	男	女	
坂上町 斯曲	-	-	-	-	坂上町 向川下	7	4	3	3
坂上町 郷渡	-	-	-	-	坂上町 向川畔	-	-	-	-
坂上町 小坂	-	-	-	-	坂上町 向川	6	2	4	2
坂上町 笹山	-	-	-	-	坂上町 向川	2	1	1	1
坂上町 三本	8	3	5	2	坂上町 山ノ	1	-	1	1
坂上町 三斗	-	-	-	-	坂上町 山ノ	-	-	-	-
坂上町 猿ノ	-	-	-	-	坂上町 休横	5	2	3	1
坂上町 下重	-	-	-	-	坂上町 連石	-	-	-	-
坂上町 地蔵	2	1	1	1	坂上町 六所	7	3	4	2
坂上町 地下	8	4	4	3	坂上町 六所	-	-	-	-
坂上町 地藏	-	-	-	-	坂上町 若木	12	8	4	4
坂上町 正不	4	3	1	2	坂上町 若木	3	2	1	1
坂上町 正不	11	4	7	4	坂上町 分田	4	1	3	1
坂上町 シン	-	-	-	-	松平町	219	107	112	81
坂上町 シン	3	2	1	1	松平町 赤原	6	3	3	2
坂上町 白カ	-	-	-	-	松平町 穴田	-	-	-	-
坂上町 鈴木	-	-	-	-	松平町 稲場	13	8	5	6
坂上町 杉ケ	-	-	-	-	松平町 石佛	-	-	-	-
坂上町 杉ケ	3	1	2	3	松平町 石市	-	-	-	-
坂上町 須茂	-	-	-	-	松平町 永田	-	-	-	-
坂上町 空田	-	-	-	-	松平町 大入	-	-	-	-
坂上町 高根	-	-	-	-	松平町 大入	-	-	-	-
坂上町 高根	-	-	-	-	松平町 大入	30	15	15	13
坂上町 高田	-	-	-	-	松平町 大入	-	-	-	-
坂上町 ウス	19	10	9	11	松平町 大入	-	-	-	-
坂上町 辻	-	-	-	-	松平町 大入	-	-	-	-
坂上町 天ノ	2	1	1	1	松平町 大入	-	-	-	-
坂上町 田下	16	10	6	5	松平町 大入	-	-	-	-
坂上町 通	-	-	-	-	松平町 大入	9	4	5	4
坂上町 遠	-	-	-	-	松平町 大入	10	6	4	4
坂上町 床	-	-	-	-	松平町 大入	12	6	6	6
坂上町 東内	-	-	-	-	松平町 大入	20	8	12	7
坂上町 ドウ	-	-	-	-	松平町 大入	12	5	7	4
坂上町 中	-	-	-	-	松平町 大入	-	-	-	-
坂上町 中	-	-	-	-	松平町 大入	4	2	2	1
坂上町 中	-	-	-	-	松平町 大入	12	6	6	4
坂上町 中	-	-	-	-	松平町 大入	-	-	-	-
坂上町 中	20	11	9	6	松平町 大入	-	-	-	-
坂上町 中	-	-	-	-	松平町 大入	6	4	2	3
坂上町 ナ	-	-	-	-	松平町 大入	-	-	-	-
坂上町 ナ	3	1	2	2	松平町 大入	13	6	7	3
坂上町 中	19	11	8	8	松平町 大入	-	-	-	-
坂上町 中	-	-	-	-	松平町 大入	7	4	3	2
坂上町 中	-	-	-	-	松平町 大入	-	-	-	-
坂上町 仁	-	-	-	-	松平町 大入	27	12	15	8
坂上町 仁	-	-	-	-	松平町 大入	-	-	-	-
坂上町 登	3	1	2	2	松平町 大入	-	-	-	-
坂上町 判	16	8	8	5	松平町 大入	-	-	-	-
坂上町 八	-	-	-	-	松平町 大入	-	-	-	-
坂上町 八	-	-	-	-	松平町 大入	-	-	-	-
坂上町 八	22	13	9	12	松平町 大入	2	1	1	1
坂上町 八	-	-	-	-	松平町 大入	10	5	5	3
坂上町 八	-	-	-	-	松平町 大入	-	-	-	-
坂上町 八	-	-	-	-	松平町 大入	3	1	2	1
坂上町 八	-	-	-	-	松平町 大入	1	1	-	1
坂上町 八	26	12	14	10	松平町 大入	-	-	-	-
坂上町 八	-	-	-	-	松平町 大入	-	-	-	-
坂上町 八	7	2	5	2	松平町 大入	935	469	466	372
坂上町 八	-	-	-	-	松平町 大入	355	181	174	138
坂上町 八	-	-	-	-	松平町 大入	294	147	147	119
坂上町 八	8	3	5	2	松平町 大入	286	141	145	115
坂上町 八	-	-	-	-	松平町 大入	-	-	-	-
坂上町 八	-	-	-	-	松平町 大入	-	-	-	-
坂上町 八	7	4	3	3	松平町 大入	743	394	349	242
坂上町 八	13	6	7	3	松平町 大入	192	107	85	66
坂上町 八	20	12	8	7	松平町 大入	83	44	39	24
坂上町 八	-	-	-	-	松平町 大入	263	145	118	85
坂上町 八	5	3	2	2	松平町 大入	205	98	107	67
坂上町 八	-	-	-	-	松平町 大入	-	-	-	-
坂上町 八	-	-	-	-	松平町 大入	-	-	-	-
坂上町 八	2	1	1	1	松平町 大入	19,273	9,826	9,447	7,493
坂上町 八	-	-	-	-	松平町 大入	-	-	-	-
坂上町 八	-	-	-	-	松平町 大入	-	-	-	-
坂上町 八	2	1	1	1	松平町 大入	1,049	537	512	414

E-7 町・丁字別人口・世帯数(続き)

町・丁字名	人 口			世帯数	町・丁字名	人 口			世帯数
	総 数	男	女			総 数	男	女	
石 疊 町 赤 見 夫	28	13	15	11	上 川 口 町 川 口	4	3	1	1
石 疊 町 池 ノ	-	-	-	-	上 川 口 町 河 原	2	1	1	2
石 疊 町 梅 ケ	12	6	6	4	上 川 口 町 源 太	12	5	7	7
石 疊 町 大 根	-	-	-	-	上 川 口 町 新 井 ノ	-	-	-	-
石 疊 町 片 平	66	33	33	30	上 川 口 町 新 源 田	-	-	-	-
石 疊 町 上 曾 根	2	1	1	1	上 川 口 町 新 高 土	-	-	-	-
石 疊 町 キ ビ	4	3	1	2	上 川 口 町 神 田	-	-	-	-
石 疊 町 坂 夫	852	437	415	334	上 川 口 町 新 崩 ノ	-	-	-	-
石 疊 町 高 下	-	-	-	-	上 川 口 町 新 松 ノ	-	-	-	-
石 疊 町 辻 根	-	-	-	-	上 川 口 町 空 木	16	9	7	9
石 疊 町 中 辻	39	21	18	15	上 川 口 町 高 土 屋	-	-	-	-
石 疊 町 平 成	-	-	-	-	上 川 口 町 土 場	2	1	1	1
石 疊 町 洞 前	-	-	-	-	上 川 口 町 中 田	9	6	3	3
石 疊 町 前 洞	-	-	-	-	上 川 口 町 崩 ノ	-	-	-	-
石 疊 町 松 根	46	23	23	17	上 川 口 町 梨 ノ	15	6	9	5
石 疊 町 道 下	-	-	-	-	上 川 口 町 西 前	20	10	10	11
石 飛 町 飛 町	360	188	172	162	上 川 口 町 洞 木	10	3	7	5
石 飛 町 間 ノ	31	24	7	23	上 川 口 町 松 ノ	-	-	-	-
石 飛 町 飯 野	149	74	75	68	上 渡 合 町 厚 朴	809	412	397	296
石 飛 町 板 倉	14	7	7	6	上 渡 合 町 石 ノ	-	-	-	-
石 飛 町 久 江	1	1	-	1	上 渡 合 町 井 ノ	35	16	19	11
石 飛 町 高 堤	39	24	15	17	上 渡 合 町 乳 母	6	4	2	1
石 飛 町 日 燒	29	13	16	8	上 渡 合 町 大 所	191	98	93	72
石 飛 町 洞 口	68	31	37	26	上 渡 合 町 柿 内	48	25	23	19
石 飛 町 宮 口	11	7	4	5	上 渡 合 町 小 田	6	4	2	2
石 飛 町 深 山	18	7	11	8	上 渡 合 町 新 萩	-	-	-	-
大 岩 町 岩 町	25	16	9	14	上 渡 合 町 新 弥 陀	5	3	2	2
大 岩 町 梅 ケ	-	-	-	-	上 渡 合 町 竹 ノ	14	7	7	5
大 岩 町 懸 ノ	2	1	1	1	上 渡 合 町 茶 山	11	6	5	4
大 岩 町 神 ノ	4	4	-	2	上 渡 合 町 問 詰	95	48	47	44
大 岩 町 椎 之	9	5	4	4	上 渡 合 町 新 屋 田	-	-	-	-
大 岩 町 新 之	-	-	-	-	上 渡 合 町 萩 平	297	151	146	100
大 岩 町 谷 ケ	-	-	-	-	上 渡 合 町 浜 井	17	9	8	9
大 岩 町 ナ ギ	-	-	-	-	上 渡 合 町 日 面	3	1	2	1
大 岩 町 林 ノ	2	2	-	2	上 渡 合 町 細 首	56	27	29	17
大 岩 町 平 越	-	-	-	-	上 渡 合 町 前 田	9	4	5	3
大 岩 町 槇 平	8	4	4	5	上 渡 合 町 弥 陀	16	9	7	6
大 岩 町 槇 之	-	-	-	-	木 瀬 町 間 ノ	788	387	401	312
折 平 町 平 ノ	725	355	370	272	木 瀬 町 荒 田	-	-	-	-
折 平 町 石 ノ	72	40	32	29	木 瀬 町 一 ノ	125	62	63	52
折 平 町 内 屋	14	6	8	7	木 瀬 町 市 瀬	12	5	7	5
折 平 町 姥 ケ	4	2	2	1	木 瀬 町 一 丁	3	2	1	2
折 平 町 落 平	9	4	5	2	木 瀬 町 井 ノ	-	-	-	-
折 平 町 上 赤	-	-	-	-	木 瀬 町 居 森	17	7	10	10
折 平 町 上 屋	135	71	64	48	木 瀬 町 入 洞	35	19	16	17
折 平 町 久 治	59	25	34	25	木 瀬 町 上 ケ	114	58	56	40
折 平 町 草 屋	86	46	40	31	木 瀬 町 海 老	15	9	6	7
折 平 町 下 屋	13	5	8	5	木 瀬 町 大 田	-	-	-	-
折 平 町 姓 敷	3	1	2	2	木 瀬 町 隠 沼	8	5	3	3
折 平 町 堂 林	-	-	-	-	木 瀬 町 北 ケ	39	20	19	15
折 平 町 中 赤	7	3	4	3	木 瀬 町 蔵 ノ	23	13	10	10
折 平 町 中 屋	4	1	3	1	木 瀬 町 蔵 古	43	17	26	18
折 平 町 西 中	-	-	-	-	木 瀬 町 郷 屋	34	16	18	14
折 平 町 西 屋	23	8	15	9	木 瀬 町 清 戸	99	51	48	36
折 平 町 前 敷	248	119	129	92	木 瀬 町 白 貝	26	14	12	10
折 平 町 前 田	-	-	-	-	木 瀬 町 信 光	3	1	2	2
折 平 町 松 葉	-	-	-	-	木 瀬 町 高 寺	-	-	-	-
折 平 町 向 外	41	21	20	15	木 瀬 町 高 曾	29	14	15	13
折 平 町 向 越	5	3	2	1	木 瀬 町 竹 ノ	27	15	12	10
折 平 町 向 寺	-	-	-	-	木 瀬 町 徳 ノ	4	3	1	2
折 平 町 森 越	-	-	-	-	木 瀬 町 中 具	7	4	3	2
上 川 口 町 井 ノ	2	-	2	1	木 瀬 町 浜 居	-	-	-	-
上 川 口 町 牛 瀬	90	44	46	44	木 瀬 町 檜 本	3	1	2	1
上 川 口 町 井 ノ	-	-	-	-	木 瀬 町 枇 杷	-	-	-	-
上 川 口 町 牛 瀬	-	-	-	-	木 瀬 町 枇 杷	19	7	12	9
上 川 口 町 牛 瀬	-	-	-	-	木 瀬 町 前 田	32	15	17	13
上 川 口 町 牛 瀬	-	-	-	-	木 瀬 町 曲 坂	4	2	2	1

町・丁字名	人 口			世帯数	町・丁字名	人 口			世帯数
	総数	男	女			総数	男	女	
木瀬町万作平	6	4	2	1	三箇町寺ヶ洞	-	-	-	-
木瀬町三溝	34	13	21	10	三三三箇町通り洞	1	-	1	1
木瀬町向戸	-	-	-	-	三三三箇町戸投	4	2	2	2
木瀬町森ノ前	11	4	7	4	三三三箇町奈井良	12	7	5	5
木瀬町山ノ神	1	1	-	1	三三三箇町中屋	9	4	5	5
木瀬町横枕	-	-	-	-	三三三箇町仲古	-	-	-	-
北一色町池田	15	5	10	4	三三三箇町西山ノ	12	10	2	7
北一色町石ノ畑	759	379	380	258	三三三箇町乘越	3	1	2	1
北一色町梅ノ木	-	-	-	-	三三三箇町八伴上	6	2	4	3
北一色町大方洞	14	7	7	5	三三三箇町日蔭	-	-	-	-
北一色町加美屋	47	23	24	16	三三三箇町東山ノ	-	-	-	-
北一色町川ノ原	13	8	5	4	三三三箇町引地	-	-	-	-
北一色町木ノ本	-	-	-	-	三三三箇町百段	7	4	3	3
北一色町下ノ田	58	29	29	20	三三三箇町広見	-	-	-	-
北一色町曾リ美山	3	2	1	2	三三三箇町深沼	-	-	-	-
北一色町西ノ平	83	39	44	31	三三三箇町深弁天	-	-	-	-
北一色町西ノ洞	11	5	6	3	三三三箇町宝砲	-	-	-	-
北一色町藤ノ木	14	7	7	4	三三三箇町榎ヶ沢	-	-	-	-
北一色町洞ノ口	-	-	-	-	三三三箇町牧ヶ平	-	-	-	-
北一色町松ノ葉	44	21	23	15	三三三箇町向溝	4	2	2	2
北一色町向イ谷	26	12	14	12	三三三箇町向森	1	1	-	1
北一色町向イ谷	58	29	29	22	三三三箇町八当	9	5	4	5
北一色町向イ谷	150	73	77	42	三三三箇町矢ノ神	-	-	-	-
北一色町向イ谷	49	27	22	19	三三三箇町山ノ	2	1	1	1
北一色町茂リ	-	-	-	-	三三三箇町柳ノ	-	-	-	-
北一色町柳ノ山	2	1	1	1	三三三箇町山ノ	18	10	8	5
北一色町山ノ洞	31	14	17	11	三三三箇町	-	-	-	-
北一色町山ノ洞	110	58	52	33	三三三箇町	-	-	-	-
北一色町山ノ洞	33	16	17	13	三三三箇町	-	-	-	-
三三三箇町青木	266	141	125	118	三三三箇町	94	46	48	35
三三三箇町赤井	9	4	5	4	三三三箇町	-	-	-	-
三三三箇町赤羽	3	2	1	2	三三三箇町	28	12	16	9
三三三箇町赤羽	-	-	-	-	三三三箇町	-	-	-	-
三三三箇町秋ヶ石	39	19	20	17	三三三箇町	-	-	-	-
三三三箇町伊奈	-	-	-	-	三三三箇町	-	-	-	-
三三三箇町伊奈	-	-	-	-	三三三箇町	-	-	-	-
三三三箇町猪岩	-	-	-	-	三三三箇町	11	6	5	3
三三三箇町猪岩	-	-	-	-	三三三箇町	-	-	-	-
三三三箇町猪岩	5	1	4	2	三三三箇町	5	3	2	4
三三三箇町猪岩	12	5	7	5	三三三箇町	6	3	3	2
三三三箇町猪岩	30	16	14	11	三三三箇町	27	15	12	9
三三三箇町猪岩	1	1	-	1	三三三箇町	8	4	4	3
三三三箇町猪岩	-	-	-	-	三三三箇町	9	3	6	5
三三三箇町猪岩	15	9	6	6	三三三箇町	322	162	160	133
三三三箇町猪岩	-	-	-	-	三三三箇町	3	2	1	2
三三三箇町猪岩	6	2	4	3	三三三箇町	-	-	-	-
三三三箇町猪岩	15	8	7	7	三三三箇町	12	5	7	6
三三三箇町猪岩	-	-	-	-	三三三箇町	-	-	-	-
三三三箇町猪岩	1	1	-	1	三三三箇町	-	-	-	-
三三三箇町猪岩	-	-	-	-	三三三箇町	5	2	3	2
三三三箇町猪岩	-	-	-	-	三三三箇町	22	12	10	8
三三三箇町猪岩	6	5	1	3	三三三箇町	3	2	1	1
三三三箇町猪岩	2	2	-	1	三三三箇町	-	-	-	-
三三三箇町猪岩	-	-	-	-	三三三箇町	-	-	-	-
三三三箇町猪岩	-	-	-	-	三三三箇町	-	-	-	-
三三三箇町猪岩	12	7	5	4	三三三箇町	2	1	1	1
三三三箇町猪岩	-	-	-	-	三三三箇町	-	-	-	-
三三三箇町猪岩	3	2	1	1	三三三箇町	9	4	5	4
三三三箇町猪岩	-	-	-	-	三三三箇町	-	-	-	-
三三三箇町猪岩	2	2	-	2	三三三箇町	-	-	-	-
三三三箇町猪岩	-	-	-	-	三三三箇町	10	6	4	5
三三三箇町猪岩	-	-	-	-	三三三箇町	-	-	-	-
三三三箇町猪岩	7	4	3	1	三三三箇町	2	1	1	1
三三三箇町猪岩	4	1	3	2	三三三箇町	15	6	9	6
三三三箇町猪岩	-	-	-	-	三三三箇町	21	7	14	8
三三三箇町猪岩	6	1	5	4	三三三箇町	-	-	-	-

E-7 町・丁字別人口・世帯数(続き)

町・丁字名	人 口			世帯数	町・丁字名	人 口			世帯数
	総数	男	女			総数	男	女	
白川町竹ノケ	-	-	-	-	西市野々町平成	4	2	2	1
白川町椿	-	-	-	-	西市野々町洞	-	-	-	-
白川町渡戸	-	-	-	-	西市野々町松久保	5	2	3	1
白川町藤内	4	2	2	3	西市野々町丸根	24	10	14	10
白川町堂ノ前	5	3	2	2	西市野々町道下	5	2	3	1
白川町通リ	-	-	-	-	西市野々町森下	7	4	3	2
白川町西タン	-	-	-	-	西市野々町屋登	1	1	-	1
白川町念仏	-	-	-	-	西市野々町論	-	-	-	-
白川町畑中	2	1	1	1	西 中 山 町	8,442	4,318	4,124	3,214
白川町八ヶ入	10	6	4	3	西 中 山 町 新井	34	15	19	13
白川町林ノ越	6	3	3	1	西 中 山 町 荒子	408	212	196	139
白川町早	6	3	3	2	西 中 山 町 稲場	340	174	166	143
白川町東タン	-	-	-	-	西 中 山 町 牛田	37	18	19	10
白川町引地	14	6	8	6	西 中 山 町 後田	333	172	161	142
白川町引地面	51	30	21	22	西 中 山 町 榎前	297	160	137	123
白川町藤下	13	6	7	6	西 中 山 町 大木	-	-	-	-
白川町平成	-	-	-	-	西 中 山 町 太田	380	188	192	144
白川町洞山	-	-	-	-	西 中 山 町 崩ヶ崎	930	478	452	384
白川町前田	-	-	-	-	西 中 山 町 蔵屋	202	107	95	80
白川町根	-	-	-	-	西 中 山 町 才	164	88	76	60
白川町松ノ本	-	-	-	-	西 中 山 町 猿田	1,721	873	848	607
白川町三ツ	-	-	-	-	西 中 山 町 清水	169	90	79	70
白川町宮脇	8	4	4	3	西 中 山 町 下山	-	-	-	-
白川町向田	-	-	-	-	西 中 山 町 十七	845	422	423	321
白川町向道	56	27	29	22	西 中 山 町 上落	5	4	1	2
白川町向森	-	-	-	-	西 中 山 町 新左	80	38	42	28
白川町森下	10	6	4	5	西 中 山 町 清田	23	14	9	12
白川町安戸	7	4	3	3	西 中 山 町 辻貝	313	160	153	116
白川町藪下	13	6	7	5	西 中 山 町 道具	113	56	57	43
白川町山ノ神	-	-	-	-	西 中 山 町 中清	179	94	85	54
白川町山ノ田	-	-	-	-	西 中 山 町 長根	-	-	-	-
白川町葎ヶ洞	-	-	-	-	西 中 山 町 ノ坪	49	22	27	19
田 茂 平 町	115	55	60	37	西 中 山 町 西宮	-	-	-	-
田 茂 平 町 新子	-	-	-	-	西 中 山 町 茨廻	166	93	73	68
田 茂 平 町 井ノ	14	5	9	5	西 中 山 町 半ノ	-	-	-	-
田 茂 平 町 大グル	-	-	-	-	西 中 山 町 東宮	433	232	201	144
田 茂 平 町 柿ノ木	13	5	8	5	西 中 山 町 廣ク	11	5	6	3
田 茂 平 町 川端	3	2	1	1	西 中 山 町 別所	-	-	-	-
田 茂 平 町 坂上	-	-	-	-	西 中 山 町 又吉	298	151	147	114
田 茂 平 町 坂下	-	-	-	-	西 中 山 町 丸根	91	52	39	48
田 茂 平 町 土井	-	-	-	-	西 中 山 町 神子	262	125	137	98
田 茂 平 町 中畑	4	2	2	2	西 中 山 町 三ツ	135	68	67	42
田 茂 平 町 町東	10	6	4	3	西 中 山 町 向イ	23	12	11	11
田 茂 平 町 平地	34	14	20	9	西 中 山 町 椋木	94	40	54	48
田 茂 平 町 平成	3	2	1	1	西 中 山 町 山桑	-	-	-	-
田 茂 平 町 道下	34	19	15	11	西 中 山 町 山ノ	307	155	152	128
田 茂 平 町 南畑	-	-	-	-	迫 町 荒	493	259	234	236
田 茂 平 町 山	-	-	-	-	迫 町 イウナ	13	5	8	4
西市野々町	130	60	70	51	迫 町 石田	15	14	1	14
西市野々町板取	-	-	-	-	迫 町 風張	167	88	79	107
西市野々町市之ノ	2	1	1	1	迫 町 三 月	7	3	4	1
西市野々町大畑	-	-	-	-	迫 町 下 切	-	-	-	-
西市野々町奥屋	13	5	8	4	迫 町 戸 尻	11	4	7	5
西市野々町柿ノ木	-	-	-	-	迫 町 中 切	2	1	1	1
西市野々町切之切	-	-	-	-	迫 町 八 反	25	13	12	11
西市野々町助重	15	9	6	9	迫 町 半 濟	60	32	28	22
西市野々町石堂	5	3	2	2	迫 町 前 寺	126	67	59	47
西市野々町曾根	5	2	3	3	迫 町 ヤ 田	14	6	8	6
西市野々町柚捨	-	-	-	-	迫 町 柳 沢	32	17	15	10
西市野々町堂ノ	-	-	-	-	迫 町 六 反	-	-	-	-
西市野々町中島	6	2	4	1	迫 町 六 反	21	9	12	8
西市野々町西井ノ	13	5	8	8	深 見 町	2,266	1,171	1,095	880
西市野々町西屋敷	-	-	-	-	深 見 町 石	8	5	3	3
西市野々町西山	25	12	13	7	深 見 町 市	40	19	21	15
西市野々町東沢	-	-	-	-	深 見 町 糸	87	42	45	42
西市野々町東	-	-	-	-	深 見 町 岩	152	82	70	60
西市野々町	-	-	-	-	深 見 町 後	40	20	20	17

町・丁字名	人 口			世帯数	町・丁字名	人 口			世帯数
	総 数	男	女			総 数	男	女	
深見町大屋	26	13	13	9	御作町坂下	9	5	4	4
深見町川原	9	6	3	3	御作町下河	3	1	2	1
深見町木戸	447	230	217	168	御作町下原	-	-	-	-
深見町小畑	187	91	96	63	御作町小子	2	1	1	1
深見町才田	49	26	23	19	御作町正野	15	9	6	5
深見町四反	163	89	74	55	御作町田中	7	5	2	4
深見町下田	94	49	45	44	御作町辻畑	35	16	19	13
深見町常楽	507	250	257	177	御作町渡合	2	1	1	1
深見町白地	-	-	-	-	御作町中切	15	7	8	6
深見町鳥目	87	51	36	26	御作町縄手	40	20	20	14
深見町中川	32	19	13	15	御作町西川	246	122	124	91
深見町長根	-	-	-	-	御作町沼	14	7	7	8
深見町ヒヤケ	2	1	1	1	御作町浜井	5	2	3	3
深見町広表	39	23	16	18	御作町日影	102	50	52	41
深見町法花	121	58	63	56	御作町日東	-	-	-	-
深見町細田	84	37	47	30	御作町日沢	8	5	3	4
深見町洞田	5	3	2	3	御作町日沢	-	-	-	-
深見町御内	-	-	-	-	御作町平野	13	6	7	5
深見町水上	11	4	7	5	御作町深渡	11	8	3	5
深見町向イ	-	-	-	-	御作町仏田	3	1	2	1
深見町向イ	76	53	23	51	御作町振ヶ	1	-	1	1
藤岡飯野町	1,543	806	737	607	御作町堀越	-	-	-	-
藤岡飯野町池	12	6	6	4	御作町松木	23	8	15	9
藤岡飯野町井ノ	58	30	28	25	御作町水口	4	2	2	3
藤岡飯野町大川	173	91	82	64	小 原 地 区	3,286	1,590	1,696	1,477
藤岡飯野町太	126	69	57	45	市 場 町	117	58	59	47
藤岡飯野町釜	100	41	59	41	市 場 町 麻ノ	-	-	-	-
藤岡飯野町五	261	155	106	122	市 場 町 新シ	-	-	-	-
藤岡飯野町小	35	17	18	13	市 場 町 伊豆	1	-	1	1
藤岡飯野町坂	45	24	21	18	市 場 町 市	2	1	1	1
藤岡飯野町下	33	20	13	15	市 場 町 宇	-	-	-	-
藤岡飯野町神	70	34	36	26	市 場 町 梅	-	-	-	-
藤岡飯野町田	12	6	6	5	市 場 町 越	-	-	-	-
藤岡飯野町田	103	50	53	40	市 場 町 大	4	2	2	3
藤岡飯野町辻	156	78	78	60	市 場 町 大	8	2	6	2
藤岡飯野町出	44	21	23	14	市 場 町 小	12	5	7	4
藤岡飯野町仲	38	14	24	9	市 場 町 御	2	1	1	1
藤岡飯野町二	72	37	35	25	市 場 町 折	10	5	5	2
藤岡飯野町平	78	42	36	33	市 場 町 柿	-	-	-	-
藤岡飯野町屋	65	33	32	22	市 場 町 檜	2	1	1	1
藤岡飯野町弥	62	38	24	26	市 場 町 神	2	1	1	1
北 曾 木 町	313	158	155	132	市 場 町 川	3	1	2	2
北 曾 木 町 落	6	4	2	2	市 場 町 向	-	-	-	-
北 曾 木 町 柿	75	37	38	32	市 場 町 紺	-	-	-	-
北 曾 木 町 片	62	33	29	25	市 場 町 尻	-	-	-	-
北 曾 木 町 神	20	9	11	7	市 場 町 坂	-	-	-	-
北 曾 木 町 外	42	22	20	22	市 場 町 作	-	-	-	-
北 曾 木 町 辻	-	-	-	-	市 場 町 三	3	1	2	1
北 曾 木 町 西	14	7	7	7	市 場 町 陣	-	-	-	-
北 曾 木 町 西	7	3	4	4	市 場 町 全	-	-	-	-
北 曾 木 町 東	-	-	-	-	市 場 町 宿	-	-	-	-
北 曾 木 町 宮	12	4	8	5	市 場 町 長	-	-	-	-
北 曾 木 町 森	13	7	6	5	市 場 町 西	-	-	-	-
北 曾 木 町 屋	62	32	30	23	市 場 町 大	-	-	-	-
御 作 町	684	332	352	278	市 場 町 西	11	4	7	6
御 作 町 井	8	1	7	6	市 場 町 人	-	-	-	-
御 作 町 井	8	3	5	4	市 場 町 八	-	-	-	-
御 作 町 井	-	-	-	-	市 場 町 半	9	5	4	4
御 作 町 上	17	9	8	8	市 場 町 日	2	1	1	1
御 作 町 上	-	-	-	-	市 場 町 東	-	-	-	-
御 作 町 大	36	17	19	16	市 場 町 深	5	2	3	3
御 作 町 紙	16	8	8	6	市 場 町 古	16	10	6	4
御 作 町 紙	16	8	8	6	市 場 町 堀	-	-	-	-
御 作 町 亀	2	1	1	1	市 場 町 升	3	2	1	2
御 作 町 勘	33	15	18	14	市 場 町 松	-	-	-	-
御 作 町 北	6	2	4	3	市 場 町 向	-	-	-	-
御 作 町 此	-	-	-	-	市 場 町 矢	3	2	1	2
御 作 町 小	-	-	-	-	市 場 町 内	6	4	2	2

E-7 町・丁字別人口・世帯数(続き)

町・丁字名	人 口			世帯数	町・丁字名	人 口			世帯数
	総 数	男	女			総 数	男	女	
市場町両毛	13	8	5	4	大坂町杭原	11	5	6	4
岩下町	9	2	7	7	大坂町蔵屋敷	3	2	1	1
岩下町イド洞	3	1	2	2	大坂町ソソデ山	-	-	-	-
岩下町大ノ洞	-	-	-	-	大坂町茶屋前	6	3	3	2
岩下町下ノ前	1	-	1	1	大坂町道元	1	-	1	1
岩下町タノワ	2	1	1	1	大坂町模本	3	1	2	2
岩下町堂ノ前	1	-	1	1	大坂町御堂前	20	7	13	11
岩下町中ノ洞	-	-	-	-	大坂町宮洞	2	-	2	2
岩下町前イ田	2	-	2	2	大坂町向田	-	-	-	-
岩下町ヤブシ	-	-	-	-	大坂町山ノ田	4	2	2	3
永太郎町	189	89	100	70	大平町	394	191	203	150
永太郎町入田	-	-	-	-	大平町家ノ洞	-	-	-	-
永太郎町榎木	14	8	6	5	大平町石ケ窪	-	-	-	-
永太郎町烏帽子	-	-	-	-	大平町石ノ山	6	2	4	3
永太郎町親貝	6	3	3	2	大平町市ノ瀬	4	2	2	2
永太郎町小郷	-	-	-	-	大平町井戸向	-	-	-	-
永太郎町蔵地	6	4	2	6	大平町打ノ越	-	-	-	-
永太郎町惣作	6	2	4	2	大平町鳥ノ首	19	11	8	7
永太郎町蔵作	-	-	-	-	大平町漆下	-	-	-	-
永太郎町蔵満	10	5	5	3	大平町恵下	8	5	3	4
永太郎町月ケ洞	12	4	8	4	大平町大折戸	6	3	3	3
永太郎町筑紫	4	2	2	2	大平町貝磯	8	3	5	2
永太郎町堤	6	3	3	2	大平町柿ノ木	-	-	-	-
永太郎町寺洞	6	3	3	2	大平町柿ノ道	10	6	4	4
永太郎町常寒	13	6	7	5	大平町上ノ草	-	-	-	-
永太郎町泊り	2	1	1	2	大平町上大屋敷	4	2	2	1
永太郎町榎下	25	10	15	7	大平町神ノ切	-	-	-	-
永太郎町乗越	6	3	3	3	大平町京ケ入	-	-	-	-
永太郎町羽根	-	-	-	-	大平町菜ノ木	-	-	-	-
永太郎町馬場	12	6	6	4	大平町桑ノ根	-	-	-	-
永太郎町日影	24	10	14	7	大平町更田前	-	-	-	-
永太郎町引地	-	-	-	-	大平町猿ノ楽	22	10	12	9
永太郎町枇杷	2	1	1	1	大平町沢ノ尻	10	5	5	4
永太郎町宮洞	-	-	-	-	大平町下ノ草	-	-	-	-
永太郎町宮前	8	6	2	2	大平町下大屋敷	14	8	6	5
永太郎町山吹	18	7	11	6	大平町下屋敷	16	7	9	7
大ケ蔵連町	5	3	2	3	大平町下山	5	3	2	2
大ケ蔵連町石ノ郷	85	46	39	38	大平町萱蒲ケ入	4	3	1	1
大ケ蔵連町石ノ郷	-	-	-	-	大平町新田	14	7	7	5
大ケ蔵連町大石ノ郷	11	6	5	6	大平町神ノ殿	-	-	-	-
大ケ蔵連町大ケ蔵	2	2	-	2	大平町真ノ戸	19	11	8	8
大ケ蔵連町大道	-	-	-	-	大平町杉ケ沢	5	1	4	1
大ケ蔵連町柿木平	-	-	-	-	大平町外和ケ入	4	2	2	1
大ケ蔵連町隠屋	3	1	2	2	大平町竹ノ貝	-	-	-	-
大ケ蔵連町勘蔵	3	1	2	1	大平町天ケ津	2	1	1	1
大ケ蔵連町勘蔵	11	7	4	4	大平町道ノ峰	-	-	-	-
大ケ蔵連町栗ノ木	-	-	-	-	大平町中ノ慈	-	-	-	-
大ケ蔵連町粉野	-	-	-	-	大平町長根	3	2	1	2
大ケ蔵連町三本	10	6	4	3	大平町那ノ洞	-	-	-	-
大ケ蔵連町神明	6	4	2	2	大平町西ケ前	6	2	4	2
大ケ蔵連町鈴ケ倉	10	5	5	6	大平町西ケ洞	2	1	1	1
大ケ蔵連町竹ノ四	3	1	2	2	大平町西ケ入	-	-	-	-
大ケ蔵連町伝ノ郷	1	-	1	1	大平町西ケ洞	71	32	39	24
大ケ蔵連町土地ノ郷	3	1	2	1	大平町西ケ洞	-	-	-	-
大ケ蔵連町西ノ郷	-	-	-	-	大平町西ケ洞	-	-	-	-
大ケ蔵連町西山	-	-	-	-	大平町西ケ洞	-	-	-	-
大ケ蔵連町坂東	6	3	3	2	大平町西ケ洞	5	2	3	3
大ケ蔵連町丸草	-	-	-	-	大平町西ケ洞	6	3	3	2
大ケ蔵連町丸草	4	2	2	2	大平町西ケ洞	-	-	-	-
大ケ蔵連町南洞	-	-	-	-	大平町西ケ洞	-	-	-	-
大ケ蔵連町南洞	6	4	2	2	大平町西ケ洞	12	5	7	2
大ケ蔵連町南洞	4	2	2	2	大平町西ケ洞	7	4	3	2
大ケ蔵連町南洞	6	3	3	2	大平町西ケ洞	-	-	-	-
大ケ蔵連町南洞	6	3	3	2	大平町西ケ洞	-	-	-	-
大坂町	52	21	31	28	大平町前田	13	5	8	5
大坂町大ノ洞	1	1	-	1	大平町模平	12	6	6	3
大坂町上ノ切	-	-	-	-	大平町模平	15	8	7	5
大坂町北ノ入	1	-	1	1	大平町模平	12	6	6	5

町・丁字名	人 口			世帯数	町・丁字名	人 口			世帯数
	総 数	男	女			総 数	男	女	
大平町三ツ又	1	-	1	1	小原町エイト	-	-	-	-
大平町宮ケ	5	1	4	2	小原町大尾	-	-	-	-
大平町宮ノ	13	9	4	5	小原町川原	24	11	13	9
大平町吉田	3	1	2	2	小原町北洞	4	2	2	1
大平町四ツ辻	3	1	2	1	小原町小池	13	7	6	5
大平町与八洞	2	1	1	1	小原町コイダ	-	-	-	-
大平町両和工	-	-	-	-	小原町杉カ入	-	-	-	-
大平町和那ケ	16	8	8	9	小原町大ノ	-	-	-	-
	7	2	5	3	小原町堂ノ	8	3	5	3
					小原町西ノ	1	-	1	1
大洞町梅ケ	82	44	38	30	小原町ヒカゲ	16	10	6	6
大洞町梅ノ木	13	8	5	4	小原町東ガイ	21	13	8	8
大洞町大木	21	11	10	7	小原町東ケ	-	-	-	-
大洞町鎌ケ	4	2	2	2	小原町平岩	-	-	-	-
大洞町川平	5	3	2	2	小原町平田	14	5	9	6
大洞町川下	-	-	-	-	小原町宝ノ	18	8	10	5
大洞町北ノ	-	-	-	-	小原町洞	-	-	-	-
大洞町下畑	7	3	4	2	小原町前田	11	6	5	4
大洞町曾我	8	3	5	3	小原町前孫	42	20	22	19
大洞町寺ノ	-	-	-	-	小原町明生	-	-	-	-
大洞町堂ノ	-	-	-	-	小原町明森	-	-	-	-
大洞町西農	13	7	6	5	小原町ユヤ	-	-	-	-
大洞町返田	3	2	1	1					
大洞町東畑	3	2	1	1	小原大倉町	38	18	20	19
大洞町築ケ	4	2	2	2	小原大倉町石	-	-	-	-
大洞町六地	-	-	-	-	小原大倉町大ク	-	-	-	-
	1	1	-	1	小原大倉町北洞	5	3	2	2
	-	-	-	-	小原大倉町楮	-	-	-	-
	-	-	-	-	小原大倉町皿田	-	-	-	-
	-	-	-	-	小原大倉町申堂	-	-	-	-
乙ケ林町赤羽	-	-	-	-	小原大倉町下栗	1	-	1	1
乙ケ林町新良	90	40	50	37	小原大倉町シャグ	-	-	-	-
乙ケ林町岩谷	-	-	-	-	小原大倉町神田	3	1	2	2
乙ケ林町上石	-	-	-	-	小原大倉町神田上	-	-	-	-
乙ケ林町上漆	11	5	6	3	小原大倉町堂ノ	7	4	3	4
乙ケ林町下寒	-	-	-	-	小原大倉町杼坂	-	-	-	-
乙ケ林町下石	-	-	-	-	小原大倉町長田	3	1	2	1
乙ケ林町下漆	-	-	-	-	小原大倉町前ノ	-	-	-	-
乙ケ林町下立	1	-	1	1	小原大倉町孫	1	1	-	1
乙ケ林町新造	6	3	3	4	小原大倉町丸	8	4	4	4
乙ケ林町外高	7	4	3	3	小原大倉町水	-	-	-	-
乙ケ林町都々	-	-	-	-	小原大倉町水道	-	-	-	-
乙ケ林町通目	1	1	-	1	小原大倉町宮ノ	1	-	1	1
乙ケ林町名目	-	-	-	-	小原大倉町森	2	1	1	1
乙ケ林町入家	-	-	-	-	小原大倉町家ノ	-	-	-	-
乙ケ林町信田	14	6	8	4	小原大倉町藪	-	-	-	-
乙ケ林町冷田	18	7	11	9	小原大倉町遊	4	2	2	1
乙ケ林町日陰	-	-	-	-	小原大倉町六本	3	1	2	1
乙ケ林町老ト	-	-	-	-					
乙ケ林町細洞	-	-	-	-	小原北町	71	32	39	36
乙ケ林町堀切	7	2	5	2	小原北町揚見	-	-	-	-
乙ケ林町巻ノ	3	1	2	2	小原北町石田	3	1	2	1
乙ケ林町御的	2	1	1	1	小原北町石洞	3	2	1	1
乙ケ林町御子	4	2	2	2	小原北町大窪	-	-	-	-
乙ケ林町宮ノ	-	-	-	-	小原北町大月	3	1	2	1
乙ケ林町藪要	2	1	1	1	小原北町大萩	1	-	1	1
乙ケ林町要仙	11	6	5	3	小原北町大兀	5	3	2	1
乙ケ林町鱒	3	1	2	1	小原北町大畑	9	3	6	6
	-	-	-	-	小原北町大東	10	3	7	4
	-	-	-	-	小原北町大陸	-	-	-	-
小原町井ノ	-	-	-	-	小原北町尾形	5	3	2	3
小原町井ノ下	229	102	127	105	小原北町落郷	2	1	1	1
小原町上平	-	-	-	-	小原北町柏田	-	-	-	-
小原町姥ケ	3	1	2	2	小原北町紙屋	2	1	1	2
小原町梅ケ	49	15	34	33	小原北町川畔	-	-	-	-
	2	1	1	1	小原北町坂元	-	-	-	-
	3	-	3	2	小原北町皿	1	1	-	1

E-7 町・丁字別人口・世帯数(続き)

町・丁字名	人 口			世帯数	町・丁字名	人 口			世帯数
	総 数	男	女			総 数	男	女	
小原北町嶋田	-	-	-	-	鍛冶屋敷町落坂	-	-	-	-
小原北町下坂	7	5	2	2	鍛冶屋敷町小原	4	3	1	2
小原北町反手	2	-	2	2	鍛冶屋敷町下田	3	1	2	1
小原北町高羽	1	-	1	1	鍛冶屋敷町李坂	-	-	-	-
小原北町寺坂	-	-	-	-	鍛冶屋敷町立岩	-	-	-	-
小原北町中切	1	1	-	1	鍛冶屋敷町戸石	1	-	1	1
小原北町仲田	1	-	1	1	鍛冶屋敷町仲屋	7	5	2	2
小原北町西入	-	-	-	-	鍛冶屋敷町西ケノ	-	-	-	-
小原北町町入	-	-	-	-	鍛冶屋敷町西ノ洞	-	-	-	-
小原北町沼入	-	-	-	-	鍛冶屋敷町林越	-	-	-	-
小原北町野堀	-	-	-	-	鍛冶屋敷町洞沢	-	-	-	-
小原北町八幡	-	-	-	-	鍛冶屋敷町船ケ	-	-	-	-
小原北町東ケ	-	-	-	-	鍛冶屋敷町宮下	3	2	1	2
小原北町広畑	2	1	1	1					
小原北町札木	5	3	2	2	上 仁 木 町 秋切	161	81	80	68
小原北町植平	3	1	2	2	上 仁 木 町 穴田	-	-	-	-
小原北町南郷	3	1	2	1	上 仁 木 町 荒田	2	1	1	2
小原北町向田	-	-	-	-	上 仁 木 町 阿原	-	-	-	-
小原北町八辻	-	-	-	-	上 仁 木 町 石原	2	1	1	1
小原北町寄口	2	1	1	1	上 仁 木 町 坂頭	2	1	1	1
小原田代町	82	34	48	42	上 仁 木 町 宇頭洞	-	-	-	-
小原田代町池ノ洞	-	-	-	-	上 仁 木 町 惠坪ケ	19	8	11	7
小原田代町上向	-	-	-	-	上 仁 木 町 大柱	-	-	-	-
小原田代町ヲイノ	9	4	5	5	上 仁 木 町 萩ノ口	3	2	1	1
小原田代町大保	5	2	3	2	上 仁 木 町 貝ケ	2	2	-	2
小原田代町落合	2	1	1	2	上 仁 木 町 柿ケ	-	-	-	-
小原田代町釜ケ	2	1	1	1	上 仁 木 町 笠松	2	1	1	1
小原田代町上川	2	1	1	1	上 仁 木 町 車屋	1	1	-	1
小原田代町上椿	-	-	-	-	上 仁 木 町 下田	21	8	13	5
小原田代町上水	1	-	1	1	上 仁 木 町 白山	1	-	1	1
小原田代町上宮	3	2	1	2	上 仁 木 町 善四郎	27	11	16	13
小原田代町川入	1	-	1	1	上 仁 木 町 日面	30	18	12	9
小原田代町古田	1	-	-	-	上 仁 木 町 七升	13	-	-	-
小原田代町小橋	-	-	-	-	上 仁 木 町 日面	13	6	7	5
小原田代町坂向	7	3	4	1	上 仁 木 町 七升	10	5	5	6
小原田代町下川	3	2	1	2	上 仁 木 町 広見	6	3	3	2
小原田代町下椿	-	-	-	-	上 仁 木 町 本豆	11	8	3	7
小原田代町下水	9	5	4	5	上 仁 木 町 豆山	6	3	3	2
小原田代町下宮	-	-	-	-	上 仁 木 町 山神	-	-	-	-
小原田代町下向	1	-	1	1		3	2	1	2
小原田代町新田	-	-	-	-	菺 萱 町	33	20	13	15
小原田代町セバイ	-	-	-	-	菺 萱 町 アイノ	8	5	3	4
小原田代町伝具	17	5	12	7	菺 萱 町 アオキ	-	-	-	-
小原田代町長洞	7	2	5	3	菺 萱 町 石田	-	-	-	-
小原田代町中宮	2	1	1	1	菺 萱 町 大ヌ	3	1	2	2
小原田代町ナギノ	-	-	-	-	菺 萱 町 ヲコ	3	2	1	2
小原田代町西ケ	1	-	1	1	菺 萱 町 ヲコ	-	-	-	-
小原田代町西山	-	-	-	-	菺 萱 町 ヲコ	-	-	-	-
小原田代町久手	-	-	-	-	菺 萱 町 ヲコ	-	-	-	-
小原田代町広畑	-	-	-	-	菺 萱 町 ヲコ	-	-	-	-
小原田代町洞	4	2	2	3	菺 萱 町 ヲコ	-	-	-	-
小原田代町松ケ	1	-	1	1	菺 萱 町 ヲコ	7	5	2	3
小原田代町多和	1	-	1	1	菺 萱 町 ヲコ	-	-	-	-
小原田代町除下	4	2	2	2	菺 萱 町 ヲコ	-	-	-	-
柏ケ洞	-	-	-	-	菺 萱 町 ヲコ	5	2	3	1
柏ケ洞	27	12	15	11	菺 萱 町 ヲコ	-	-	-	-
柏ケ洞	2	1	1	1	菺 萱 町 ヲコ	7	5	2	3
柏ケ洞	-	-	-	-	菺 萱 町 ヲコ	-	-	-	-
柏ケ洞	-	-	-	-	菺 萱 町 ヲコ	-	-	-	-
柏ケ洞	23	11	12	8	菺 萱 町 ヲコ	-	-	-	-
柏ケ洞	-	-	-	-	菺 萱 町 ヲコ	-	-	-	-
柏ケ洞	-	-	-	-	菺 萱 町 ヲコ	-	-	-	-
柏ケ洞	2	-	2	2	菺 萱 町 ヲコ	-	-	-	-
柏ケ洞	-	-	-	-	菺 萱 町 ヲコ	-	-	-	-
鍛冶屋敷町	-	-	-	-	川 下 町	54	20	34	30
鍛冶屋敷町赤羽	25	14	11	11	川 下 町 石畑	3	2	1	2
鍛冶屋敷町一本	3	2	1	1	川 下 町 一本	-	-	-	-
鍛冶屋敷町梅ケ	-	-	-	-	川 下 町 井戸	-	-	-	-
鍛冶屋敷町大入	4	1	3	2	川 下 町 大川	7	-	7	7
	-	-	-	-	川 下 町 川違	3	1	2	2
	-	-	-	-		11	6	5	3

町・丁字名	人 口			世帯数	町・丁字名	人 口			世帯数
	総数	男	女			総数	男	女	
川下町小坂	1	-	1	1	樽俣町井口	-	-	-	-
川下町五升	3	1	2	1	樽俣町川上	4	2	2	2
川下町下ヶ藏	-	-	-	-	樽俣町坂	-	-	-	-
川下町下畝	-	-	-	-	樽俣町城	2	1	1	1
川下町立空	3	-	3	2	樽俣町神	-	-	-	-
川下町立百	6	2	4	3	樽俣町涼	-	-	-	-
川下町桴ヶ	-	-	-	-	樽俣町堂	10	4	6	4
川下町中	-	-	-	-	樽俣町本	-	-	-	-
川下町西	7	4	3	4	樽俣町西	5	3	2	1
川下町登	-	-	-	-	樽俣町崩	-	-	-	-
川下町坊	7	3	4	3	樽俣町東	3	2	1	2
川下町前	-	-	-	-	樽俣町榎	6	4	2	3
川下町向	-	-	-	-	樽俣町宮	2	1	1	1
川下町盛	-	-	-	-	樽俣町宮	6	3	3	2
川下町山ノ	-	-	-	-	雑敷町家ノ	14	5	9	8
川下町弓	-	-	-	-	雑敷町老	-	-	-	-
川下町葭	3	1	2	2	雑敷町婆	-	-	-	-
喜佐平町	30	17	13	15	雑敷町行	5	3	2	4
喜佐平町大	-	-	-	-	雑敷町恋	3	-	3	2
喜佐平町大	-	-	-	-	雑敷町郷	-	-	-	-
喜佐平町菅	-	-	-	-	雑敷町才	6	2	4	2
喜佐平町堂	2	1	1	-	雑敷町之	-	-	-	-
喜佐平町問	1	1	-	1	雑敷町清	-	-	-	-
喜佐平町松	4	2	2	2	雑敷町節	-	-	-	-
喜佐平町丸	23	13	10	11	雑敷町同	-	-	-	-
北野町	4	2	2	2	雑敷町東	-	-	-	-
北野町穴	-	-	-	-	雑敷町藤	-	-	-	-
北野町サ	-	-	-	-	雑敷町法	-	-	-	-
北野町下	-	-	-	-	沢田町田	238	117	121	196
北野町ト	-	-	-	-	沢田町合	-	-	-	-
北野町ニ	-	-	-	-	沢田町市	5	2	3	3
北野町東	-	-	-	-	沢田町入	2	1	1	1
北野町前	-	-	-	-	沢田町梅	3	1	2	3
北野町前	-	-	-	-	沢田町大	5	3	2	3
北野町前	4	2	2	2	沢田町乙	-	-	-	-
北野町森	-	-	-	-	沢田町小	8	5	3	3
北野町腰	-	-	-	-	沢田町隠	2	1	1	1
北野町	-	-	-	-	沢田町上	2	1	1	1
北野町	-	-	-	-	沢田町五	3	2	1	1
北野町	-	-	-	-	沢田町権	1	1	-	1
北野町	197	98	99	81	沢田町座	168	84	84	165
北野町	10	6	4	3	沢田町四	-	-	-	-
北野町	-	-	-	-	沢田町千	4	1	3	1
北野町	36	23	13	16	沢田町外	6	1	5	4
北野町	20	10	10	7	沢田町平	3	1	2	1
北野町	5	3	2	3	沢田町投	-	-	-	-
北野町	-	-	-	-	沢田町鍋	-	-	-	-
北野町	21	11	10	6	沢田町東	4	2	2	1
北野町	7	3	4	4	沢田町孫	2	1	1	1
北野町	-	-	-	-	沢田町右	4	3	1	1
北野町	4	2	2	1	沢田町松	4	3	1	1
北野町	-	-	-	-	沢田町ケ	8	5	3	2
北野町	3	2	1	2	沢田町森	8	2	6	3
北野町	4	2	2	1	沢田町吉	-	-	-	-
北野町	13	5	8	6	沢田町寄	-	-	-	-
北野町	-	-	-	-	下仁木町	130	65	65	65
北野町	6	3	3	2	下仁木町	2	2	-	2
北野町	1	-	1	1	下仁木町	-	-	-	-
北野町	3	2	1	1	下仁木町	-	-	-	-
北野町	21	10	11	10	下仁木町	-	-	-	-
北野町	2	1	1	1	下仁木町	-	-	-	-
北野町	-	-	-	-	下仁木町	-	-	-	-
北野町	24	9	15	9	下仁木町	-	-	-	-
北野町	17	6	11	8	下仁木町	-	-	-	-
樽俣町	39	20	19	17	下仁木町	-	-	-	-
樽俣町	-	-	-	-	下仁木町	2	1	1	1
樽俣町	-	-	-	-	下仁木町	2	2	-	2

E-7 町・丁字別人口・世帯数(続き)

町・丁字名	人 口			世帯数	町・丁字名	人 口			世帯数
	総 数	男	女			総 数	男	女	
下仁木町川畔敷	-	-	-	-	千洗町国平	3	3	-	1
下仁木町蔵屋	22	13	9	11	千洗町窪道	8	5	3	3
下仁木町越	-	-	-	-	千洗町道	-	-	-	-
下仁木町障子ケ入	-	-	-	-	千洗町長坂	-	-	-	-
下仁木町城ノ腰	6	1	5	3	千洗町仲田	-	-	-	-
下仁木町神明海戸	-	-	-	-	千洗町西洞	-	-	-	-
下仁木町外ケ福寺	-	-	-	-	千洗町西洞	1	1	-	1
下仁木町大福門	11	5	6	3	千洗町西洞	-	-	-	-
下仁木町大ノ木	8	4	4	3	千洗町細	1	-	1	1
下仁木町月ノ木	-	-	-	-	千洗町山	10	5	5	3
下仁木町通リ洞	5	2	3	2	千洗町山	-	-	-	-
下仁木町戸沢	4	1	3	3	寺平町石町	65	28	37	28
下仁木町柄ケ洞	-	-	-	-	寺平町石ノ洞	-	-	-	-
下仁木町仲鍋田	4	1	3	2	寺平町大洞	-	-	-	-
下仁木町鍋田	1	-	1	2	寺平町釜ヶ	4	1	3	1
下仁木町前田	1	-	1	1	寺平町川	3	2	1	2
下仁木町松ケノ	4	2	2	2	寺平町小皿	-	-	-	-
下仁木町松葉ケ	-	-	-	-	寺平町坂ノ	2	1	1	1
下仁木町丸水	-	-	-	-	寺平町神田	1	-	1	1
下仁木町丸無下	8	5	3	4	寺平町惣吉	7	3	4	3
下仁木町宮ノ屋	-	-	-	-	寺平町吉	7	3	4	2
下仁木町諸ケ	15	7	8	7	寺平町	39	17	22	17
下仁木町吉ケ	27	14	13	15	寺平町	2	1	1	1
下仁木町	3	2	1	1	東郷町井ノ	84	44	40	30
李町青木	101	47	54	31	東郷町大	4	2	2	1
李町石田	5	2	3	2	東郷町大	4	2	2	1
李町榎坂	-	-	-	-	東郷町上小	-	-	-	-
李町大皿	10	5	5	2	東郷町五五六	2	-	2	1
李町大皿	-	-	-	-	東郷町五五六	2	1	1	1
李町大皿	9	3	6	3	東郷町五五六	3	1	2	2
李町大皿	-	-	-	-	東郷町五五六	8	5	3	3
李町大皿	10	5	5	4	東郷町五五六	-	-	-	-
李町大皿	8	5	3	2	東郷町五五六	10	3	7	3
李町大皿	9	5	4	3	東郷町五五六	-	-	-	-
李町大皿	-	-	-	-	東郷町五五六	2	1	1	1
李町大皿	-	-	-	-	東郷町五五六	-	-	-	-
李町大皿	4	2	2	2	東郷町五五六	10	6	4	3
李町大皿	2	1	1	1	東郷町五五六	8	4	4	3
李町大皿	-	-	-	-	東郷町五五六	14	7	7	6
李町大皿	3	2	1	1	東郷町五五六	17	12	5	5
李町大皿	-	-	-	-	東郷町五五六	-	-	-	-
李町大皿	6	2	4	2	東郷町五五六	-	-	-	-
李町大皿	7	3	4	1	東郷町五五六	-	-	-	-
李町大皿	17	8	9	3	東郷町五五六	-	-	-	-
李町大皿	7	2	5	3	東郷町五五六	-	-	-	-
李町大皿	2	1	1	1	東郷町五五六	-	-	-	-
李町大皿	2	1	1	1	東郷町五五六	-	-	-	-
川見町大下	52	29	23	16	百月町筏戸	14	3	11	6
川見町大下	13	8	5	5	百月町井戸	-	-	-	-
川見町大下	-	-	-	-	百月町小神	7	1	6	1
川見町大下	-	-	-	-	百月町西神	4	1	3	2
川見町大下	-	-	-	-	百月町西神	1	-	1	1
川見町大下	-	-	-	-	百月町西神	2	1	1	2
川見町大下	3	1	2	1	百月町西神	-	-	-	-
川見町大下	10	6	4	3	百月町西神	-	-	-	-
川見町大下	13	8	5	4	百月町西神	-	-	-	-
川見町大下	-	-	-	-	荷掛町阿形	52	25	27	19
川見町大下	-	-	-	-	荷掛町阿石	8	4	4	3
川見町大下	-	-	-	-	荷掛町阿石	3	1	2	2
川見町大下	6	4	2	2	荷掛町市ヶ	3	1	2	1
川見町大下	7	2	5	1	荷掛町市ヶ	-	-	-	-
千洗町泉	42	25	17	15	荷掛町市ヶ	-	-	-	-
千洗町泉	5	3	2	1	荷掛町市ヶ	-	-	-	-
千洗町泉	-	-	-	-	荷掛町市ヶ	-	-	-	-
千洗町泉	-	-	-	-	荷掛町市ヶ	6	3	3	2
千洗町泉	10	6	4	4	荷掛町市ヶ	13	9	4	4
千洗町泉	-	-	-	-	荷掛町市ヶ	8	4	4	5
千洗町泉	-	-	-	-	荷掛町市ヶ	11	3	8	2
千洗町泉	4	2	2	1	西丹波町	15	10	5	8

E-7 町・丁字別人口・世帯数(続き)

町・丁字名	人 口			世帯数	町・丁字名	人 口			世帯数
	総 数	男	女			総 数	男	女	
前洞町	48	24	24	22	宮代町	2	1	1	2
前洞町	-	-	-	-	宮代町	3	2	1	1
前洞町	5	2	3	3	宮代町	6	2	4	2
前洞町	6	2	4	4	宮代町	-	-	-	-
前洞町	-	-	-	-	宮代町	51	27	24	23
前洞町	-	-	-	-	宮代町	8	4	4	3
前洞町	-	-	-	-	宮代町	1	-	1	1
前洞町	5	3	2	2	宮代町	-	-	-	-
前洞町	6	3	3	2	宮代町	-	-	-	-
前洞町	13	8	5	6	宮代町	-	-	-	-
前洞町	2	1	1	1	宮代町	1	1	-	1
前洞町	3	2	1	1	宮代町	7	4	3	3
前洞町	2	1	1	1	宮代町	-	-	-	-
前洞町	6	2	4	2	宮代町	-	-	-	-
松名町	37	16	21	17	宮代町	-	-	-	-
松名町	-	-	-	-	宮代町	10	4	6	4
松名町	-	-	-	-	宮代町	-	-	-	-
松名町	-	-	-	-	宮代町	6	3	3	4
松名町	-	-	-	-	宮代町	11	6	5	3
松名町	-	-	-	-	宮代町	1	1	-	1
松名町	-	-	-	-	宮代町	-	-	-	-
松名町	-	-	-	-	宮代町	-	-	-	-
松名町	10	5	5	3	宮代町	-	-	-	-
松名町	12	5	7	5	宮代町	-	-	-	-
松名町	3	1	2	1	宮代町	2	1	1	1
松名町	-	-	-	-	宮代町	-	-	-	-
松名町	-	-	-	-	宮代町	2	1	1	1
松名町	8	3	5	5	宮代町	2	2	-	1
松名町	-	-	-	-	宮代町	-	-	-	-
松名町	1	-	1	1	宮代町	-	-	-	-
松名町	-	-	-	-	宮代町	54	26	28	22
松名町	3	2	1	2	宮代町	10	5	5	3
松名町	-	-	-	-	宮代町	8	5	3	3
三ツ久保町	36	20	16	15	宮代町	15	6	9	7
三ツ久保町	12	6	6	4	宮代町	-	-	-	-
三ツ久保町	8	5	3	2	宮代町	-	-	-	-
三ツ久保町	3	2	1	1	宮代町	-	-	-	-
三ツ久保町	-	-	-	-	宮代町	-	-	-	-
三ツ久保町	-	-	-	-	宮代町	-	-	-	-
三ツ久保町	-	-	-	-	宮代町	-	-	-	-
三ツ久保町	-	-	-	-	宮代町	13	4	9	5
三ツ久保町	2	2	-	1	宮代町	3	2	1	1
三ツ久保町	-	-	-	-	宮代町	-	-	-	-
三ツ久保町	-	-	-	-	宮代町	1	1	-	1
三ツ久保町	1	1	-	1	宮代町	-	-	-	-
三ツ久保町	-	-	-	-	宮代町	-	-	-	-
三ツ久保町	-	-	-	-	宮代町	2	1	1	1
三ツ久保町	-	-	-	-	宮代町	-	-	-	-
三ツ久保町	-	-	-	-	宮代町	2	2	-	1
三ツ久保町	9	4	5	5	足助地区	7,095	3,453	3,642	2,812
三ツ久保町	-	-	-	-	安実京町	9	3	6	6
三ツ久保町	-	-	-	-	安実京町	-	-	-	-
三ツ久保町	1	-	1	1	安実京町	3	-	3	3
三ツ久保町	-	-	-	-	安実京町	-	-	-	-
宮代町	30	13	17	11	安実京町	6	3	3	3
宮代町	-	-	-	-	安実京町	-	-	-	-
宮代町	6	1	5	2	安実京町	-	-	-	-
宮代町	-	-	-	-	安実京町	-	-	-	-
宮代町	-	-	-	-	安実京町	-	-	-	-
宮代町	11	7	4	3	安実京町	160	80	80	69
宮代町	2	-	2	1	安実京町	1	1	-	1
宮代町	-	-	-	-	安実京町	14	6	8	8
宮代町	-	-	-	-	安実京町	-	-	-	-
宮代町	-	-	-	-	安実京町	2	1	1	1
宮代町	-	-	-	-	安実京町	-	-	-	-
宮代町	-	-	-	-	安実京町	-	-	-	-
宮代町	-	-	-	-	安実京町	1	-	1	1
宮代町	-	-	-	-	安実京町	9	6	3	3
宮代町	-	-	-	-	安実京町	10	5	5	6

町・丁字名	人 口			世帯数	町・丁字名	人 口			世帯数
	総数	男	女			総数	男	女	
明川町柿田和	-	-	-	-	足助町陣屋跡	120	56	64	51
明川町金神	-	-	-	-	足助町須沢	4	3	1	2
明川町金谷	-	-	-	-	足助町炭焼	-	-	-	-
明川町亀平	8	5	3	3	足助町狭石	34	17	17	15
明川町キノコ	-	-	-	-	足助町総山	-	-	-	-
明川町小沼	-	-	-	-	足助町田町	85	41	44	28
明川町坂祐	-	-	-	-	足助町月ノ入	-	-	-	-
明川町ゲノ	-	-	-	-	足助町葛ノケ	-	-	-	-
明川町鈴田和	11	7	4	6	足助町礪石	-	-	-	-
明川町滝ケ	7	3	4	2	足助町釣シ	-	-	-	-
明川町チソ	-	-	-	-	足助町天中	14	5	9	6
明川町月ケ	-	-	-	-	足助町中根	-	-	-	-
明川町堂ノ	16	6	10	5	足助町中長	-	-	-	-
明川町通リ	1	1	-	1	足助町洞瀨	2	1	1	1
明川町柄平	19	8	11	8	足助町西ノ入	51	24	27	23
明川町中地	-	-	-	-	足助町西ノ田	-	-	-	-
明川町引深	8	4	4	3	足助町西ノ町	-	-	-	-
明川町深沢	-	-	-	-	足助町西ノ入	113	50	63	41
明川町フセ	2	1	1	1	足助町沼ノ	-	-	-	-
明川町曲リ	18	7	11	8	足助町橋ノ	9	5	4	5
明川町神子	9	5	4	4	足助町八打	7	2	5	4
明川町南沢	14	8	6	4	足助町火打	-	-	-	-
明川町向田	4	2	2	2	足助町東井ノ	40	20	20	14
明川町ヤオ	-	-	-	-	足助町東後	-	-	-	-
明川町柳戸	-	-	-	-	足助町東具	6	3	3	3
明川町山ノ	5	3	2	1	足助町東真	-	-	-	-
明川町山ノ	1	1	-	1	足助町東引	6	3	3	3
足助町	1,451	698	753	592	足助町久井	91	43	48	31
足助町飯盛	27	15	12	11	足助町平岩	-	-	-	-
足助町池田	-	-	-	-	足助町広畑	14	7	7	7
足助町石ノ	115	55	60	48	足助町深薄	-	-	-	-
足助町一ノ	22	9	13	6	足助町藤塚	-	-	-	-
足助町井ノ	-	-	-	-	足助町平治	-	-	-	-
足助町井ノ	-	-	-	-	足助町蛇洞	15	7	8	7
足助町今岡	58	28	30	19	足助町細洞	-	-	-	-
足助町井本	9	6	3	7	足助町本町	76	34	42	28
足助町岩崎	25	10	15	12	足助町真弓	19	13	6	11
足助町岩清	-	-	-	-	足助町水洗	19	10	9	7
足助町植田	4	1	3	3	足助町水宮	-	-	-	-
足助町後山	3	-	3	3	足助町宮ノ	81	40	41	32
足助町薄洞	-	-	-	-	足助町茗荷	22	9	13	12
足助町大入	-	-	-	-	足助町向山	19	11	8	6
足助町大狭	-	-	-	-	足助町尾ケ	-	-	-	-
足助町大岡	-	-	-	-	足助町虫門	-	-	-	-
足助町岡田	1	1	-	1	足助町八ヶ	8	4	4	3
足助町落合	23	12	11	11	足助町柳ヶ	-	-	-	-
足助町落部	43	18	25	16	足助町弓折	-	-	-	-
足助町鬼ヶ	12	7	5	5	足助町横枕	8	5	3	2
足助町御林	-	-	-	-	足助町	-	-	-	-
足助町籠ノ	11	7	4	3	足助町白山	57	29	28	22
足助町笠松	-	-	-	-	足助町白山井	-	-	-	-
足助町梶平	138	70	68	55	足助町白山入	-	-	-	-
足助町金山	-	-	-	-	足助町白山大	2	1	1	2
足助町鐘山	-	-	-	-	足助町白山大	-	-	-	-
足助町川突	-	-	-	-	足助町白山大	-	-	-	-
足助町見道	-	-	-	-	足助町白山柿	2	1	1	1
足助町木伐	-	-	-	-	足助町白山亀	-	-	-	-
足助町木夕	2	1	1	1	足助町白山割	2	-	-	1
足助町黍生	-	-	-	-	足助町白山神	-	-	-	-
足助町蔵ノ	6	3	3	5	足助町白山切	-	-	-	-
足助町御所	3	1	2	1	足助町白山田	6	4	2	1
足助町坂ノ	-	-	-	-	足助町白山下	-	-	-	-
足助町沢ノ	-	-	-	-	足助町白山井	4	2	2	1
足助町山尻	2	1	1	1	足助町白山社	-	-	-	-
足助町山王	2	-	2	1	足助町白山九	-	-	-	-
足助町三本	2	1	1	1	足助町白山洞	1	-	1	1
足助町篠田	-	-	-	-	足助町白山上	-	-	-	-
足助町蛇田	-	-	-	-	足助町白山口	-	-	-	-
足助町城山	-	-	-	-	足助町白山敷	-	-	-	-
足助町新	80	39	41	40	足助町白山南	-	-	-	-
					足助町白山塚	-	-	-	-
					足助町白山堂	3	2	1	1
					足助町白山永	-	-	-	-

E-7 町・丁字別人口・世帯数(続き)

町・丁字名	人 口			世帯数	町・丁字名	人 口			世帯数
	総 数	男	女			総 数	男	女	
足助白山町ナメラ	-	-	-	-	岩谷町田ノ木洞	2	1	1	1
足助白山町西屋下	-	-	-	-	岩谷町茶ノ下	-	-	-	-
足助白山町根越	-	-	-	-	岩谷町堂ノ下	5	1	4	1
足助白山町葉座場	5	2	3	2	岩谷町田下面	7	4	3	1
足助白山町羽根	16	10	6	3	岩谷町中ノ切	3	1	2	1
足助白山町日カゲ洞	-	-	-	-	岩谷町向洞	-	-	-	-
足助白山町引地洞	-	-	-	-	岩谷町横吹	-	-	-	-
足助白山町榎田	7	2	5	4	岩谷町夜家	6	3	3	1
足助白山町松葉洞	-	-	-	-	有洞町	9	4	5	6
足助白山町水久保	-	-	-	-	有洞町井口	-	-	-	-
足助白山町南	-	-	-	-	有洞町後洞	-	-	-	-
足助白山町持アラバ	6	3	3	3	有洞町風卷	-	-	-	-
足助白山町森ノ下	-	-	-	-	有洞町柄ヶ	-	-	-	-
足助白山町安平欠戸	1	1	-	1	有洞町柄乗	2	1	1	1
足助白山町柳クゴ	2	1	1	1	有洞町日陰	-	-	-	-
足助白山町四斗也	-	-	-	-	有洞町日向	4	1	3	3
					有洞町吹ヶ	1	1	-	1
					有洞町宮洞	-	-	-	-
					有洞町向洞	2	1	1	1
綾渡町合ノ草	74	38	36	29	有洞町	-	-	-	-
綾渡町石ノ田	-	-	-	-	上八木町	76	38	38	30
綾渡町石ノ平	1	1	-	1	上八木町芦ノ	18	10	8	8
綾渡町因幡	6	3	3	2	上八木町白木	-	-	-	-
綾渡町大見	-	-	-	-	上八木町柿山	-	-	-	-
綾渡町大見	6	3	3	3	上八木町川向	6	2	4	3
綾渡町奥落	3	1	2	2	上八木町座当	9	4	5	5
綾渡町上谷	-	-	-	-	上八木町下戸	-	-	-	-
綾渡町小木山	-	-	-	-	上八木町千ノ	12	6	6	4
綾渡町坂門	-	-	-	-	上八木町寺洞	4	2	2	1
綾渡町大ノ沢	9	3	6	4	上八木町百々	1	1	-	1
綾渡町高ノ田	-	-	-	-	上八木町通中	7	5	2	2
綾渡町中根	6	3	3	1	上八木町野田	3	2	1	2
綾渡町中根橋	2	1	1	1	上八木町野田	-	-	-	-
綾渡町中根橋	5	4	1	1	上八木町萩ノ	14	5	9	3
綾渡町咄シ	4	2	2	1	上八木町椴岩	2	1	1	1
綾渡町深田	5	3	2	2	上八木町平前	-	-	-	-
綾渡町堀南	10	5	5	3	上八木町無見	-	-	-	-
綾渡町向田	6	3	3	2	上八木町	-	-	-	-
綾渡町四ツ田	3	2	1	2	漆畑町	7	4	3	3
井ノ口町青木	176	84	92	63	漆畑町荒大	-	-	-	-
井ノ口町キビユウ	2	1	1	1	漆畑町大	3	2	1	1
井ノ口町グミガイ	-	-	-	-	漆畑町中下	-	-	-	-
井ノ口町三斗	44	24	20	16	漆畑町中田	-	-	-	-
井ノ口町城	-	-	-	-	漆畑町西向	-	-	-	-
井ノ口町田面	42	18	24	11	漆畑町向田	-	-	-	-
井ノ口町長入	5	3	2	2	漆畑町柳山	-	-	-	-
井ノ口町長入	7	4	3	2	漆畑町	4	2	2	2
井ノ口町西ヶ入	21	10	11	8	漆畑町	-	-	-	-
井ノ口町日影	-	-	-	-	大井町	-	-	-	-
井ノ口町広見	17	6	11	6	大井町後田	39	19	20	18
井ノ口町船ヶ入	32	16	16	13	大井町大水	-	-	-	-
井ノ口町洞窟	-	-	-	-	大井町カレ	-	-	-	-
井ノ口町三ツ足	6	2	4	4	大井町黒ヶ	6	2	4	3
井ノ口町八ツヶ	-	-	-	-	大井町小吹	4	3	1	1
井ノ口町柳沢	-	-	-	-	大井町スゲ	-	-	-	-
					大井町砂田	3	2	1	2
					大井町ノリ	4	2	2	1
岩谷町岩谷	45	21	24	13	大井町伴上	-	-	-	-
岩谷町牛草	-	-	-	-	大井町東	14	5	9	6
岩谷町大界	2	-	2	1	大井町百目	4	2	2	2
岩谷町上一色	4	2	2	1	大井町ミコ	-	-	-	-
岩谷町下一色	-	-	-	-	大井町三ツ	2	2	-	2
岩谷町陣手	4	2	2	3	大井町ヤブ	-	-	-	-
岩谷町大明	12	7	5	3	大井町	2	1	1	1

町・丁字名	人 口			世帯数	町・丁字名	人 口			世帯数
	総 数	男	女			総 数	男	女	
国谷町大曲	-	-	-	-	小町影	-	-	-	-
国谷町鍛冶カ	12	6	6	4	小町勝作	6	2	4	2
国谷町神谷	-	-	-	-	小町五坂	7	2	5	3
国谷町河原	-	-	-	-	小町倫屋	-	-	-	-
国谷町貫場	4	1	3	1	小町清瑞	1	-	1	1
国谷町小升	-	-	-	-	小町竜石	10	5	5	4
国谷町獅子ノ	17	7	10	4	小町立田	-	-	-	-
国谷町下ノマ	-	-	-	-	小町茶麿	11	5	6	2
国谷町白倉	14	7	7	3	小町寺田	-	-	-	-
国谷町白イゲ	-	-	-	-	小町ナメ	-	-	-	-
国谷町ジロヤ	-	-	-	-	小町八ケ	2	1	1	1
国谷町神明ノ	5	2	3	3	小町日影	3	1	2	1
国谷町寺ノ	16	7	9	5	小町木満	7	4	3	3
国谷町鳥飼	6	2	4	3	小町満水	-	-	-	-
国谷町中根	13	7	6	4	小町上南	-	-	-	-
国谷町鳴岩	-	-	-	-	小町向	1	-	1	1
国谷町西神	-	-	-	-	小町森ノ	-	-	-	-
国谷町東入	-	-	-	-	小町竜	7	4	3	1
国谷町東ケ	-	-	-	-	五反田	10	6	4	4
国谷町広畑	6	3	3	2	五反田	123	61	62	43
国谷町広見	10	4	6	3	五反田	6	2	4	3
国谷町墓所	-	-	-	-	五反田	-	-	-	-
国谷町前山	12	6	6	6	五反田	-	-	-	-
国谷町丸小	1	-	1	1	五反田	-	-	-	-
国谷町丸小	-	-	-	-	五反田	-	-	-	-
国谷町向イ	14	7	7	2	五反田	-	-	-	-
国谷町向森	-	-	-	-	五反田	9	4	5	1
国谷町柳ケ	-	-	-	-	五反田	-	-	-	-
国谷町柳動	3	2	1	1	五反田	-	-	-	-
国谷町横田	-	-	-	-	五反田	10	4	6	3
桑田和町	-	-	-	-	五反田	-	-	-	-
桑田和町入	250	119	131	97	五反田	6	2	4	3
桑田和町梅ケ	15	7	8	6	五反田	-	-	-	-
桑田和町大北	-	-	-	-	五反田	-	-	-	-
桑田和町北貝	40	19	21	14	五反田	10	7	3	6
桑田和町車貝	-	-	-	-	五反田	5	2	3	2
桑田和町島ノ	-	-	-	-	五反田	16	8	8	4
桑田和町清ノ	-	-	-	-	五反田	6	3	3	2
桑田和町十王	24	11	13	12	五反田	-	-	-	-
桑田和町千ノ	-	-	-	-	五反田	3	2	1	2
桑田和町豊ケ	9	3	6	2	五反田	3	2	1	1
桑田和町中貝	16	8	8	6	五反田	3	2	1	1
桑田和町萩ノ	3	1	2	2	五反田	9	5	4	3
桑田和町橋	20	10	10	6	五反田	-	-	-	-
桑田和町日面	-	-	-	-	五反田	7	4	3	1
桑田和町町東	2	1	1	1	五反田	-	-	-	-
桑田和町前田	10	5	5	4	五反田	-	-	-	-
桑田和町御堂ノ	56	26	30	23	五反田	12	6	6	3
桑田和町宮ノ	-	-	-	-	五反田	5	2	3	4
桑田和町宮ノ	10	5	5	4	五反田	3	2	1	2
桑田和町森脇	32	16	16	12	五反田	13	6	7	4
桑原田町	13	7	6	5	小町手	52	27	25	22
桑原田町暑根	36	19	17	13	小町手	12	6	6	4
桑原田町岩鼻	-	-	-	-	小町手	12	6	6	4
桑原田町鬼ク	5	2	3	1	小町手	13	6	7	4
桑原田町猿ク	3	2	1	1	小町手	14	8	6	7
桑原田町中晒	-	-	-	-	小町手	4	2	2	3
桑原田町松下	1	-	1	1	小町手	-	-	-	-
桑原田町松辰	15	8	7	5	小町手	1	-	1	1
桑原田町宮下	5	3	2	3	小町手	-	-	-	-
桑原田町宮下	7	4	3	2	小町手	-	-	-	-
小町市	76	35	41	28	小町手	3	1	2	1
小町大具	6	4	2	2	小町手	5	4	1	2
小町大具	5	1	4	3	小町手	-	-	-	-
小町大具	5	1	4	3	沢ノ堂	23	10	13	13

E-7 町・丁字別人口・世帯数(続き)

町・丁字名	人 口			世帯数	町・丁字名	人 口			世帯数
	総 数	男	女			総 数	男	女	
沢ノ堂町荒井	3	3	-	1	下佐切町日力	7	4	3	4
沢ノ堂町虎杖	-	-	-	-	下向日切町	7	4	3	5
沢ノ堂町井戸	-	-	-	-	下向日切町	7	3	4	3
沢ノ堂町宇城	-	-	-	-	下佐切町古	-	-	-	-
沢ノ堂町梅ク	-	-	-	-	下佐切町平七	8	5	3	3
沢ノ堂町大ク	-	-	-	-	下佐切町南垣	-	-	-	-
沢ノ堂町上ゴ	-	-	-	-	下佐切町山ノ	-	-	-	-
沢ノ堂町クヒ	2	1	1	1	下平町一	67	35	32	17
沢ノ堂町コク	-	-	-	-	下平町一大	-	-	-	-
沢ノ堂町皿後	-	-	-	-	下平町大奥	-	-	-	-
沢ノ堂町残下	2	-	2	1	下平町大奥	-	-	-	-
沢ノ堂町下田	4	1	3	2	下平町奥捨	-	-	-	-
沢ノ堂町玉ノ	1	-	1	1	下平町総助	6	3	3	2
沢ノ堂町八郎	1	-	1	1	下平町竹ノ	16	7	9	4
沢ノ堂町福島	-	-	-	-	下平町中ノ	1	1	-	1
沢ノ堂町藤根	-	-	-	-	下平町中ノ	-	-	-	-
沢ノ堂町宝録	-	-	-	-	下平町長ノ	14	9	5	5
沢ノ堂町明ケ	4	2	2	2	下平町西	13	5	8	2
沢ノ堂町向田	-	-	-	-	下平町馬場	-	-	-	-
沢ノ堂町餅田	1	1	-	1	下平町宝嶺	-	-	-	-
沢ノ堂町山ノ	3	1	2	2	下平町細蔵	-	-	-	-
沢ノ堂町横山	2	1	1	1	下平町丸田	-	-	-	-
塩ノ沢町	-	-	-	-	下平町山	17	10	7	3
塩ノ沢町石田	28	13	15	13	白倉町倉	30	13	17	13
塩ノ沢町イリ	-	-	-	-	白倉町大ナ	2	1	1	1
塩ノ沢町大曲	-	-	-	-	白倉町神原	-	-	-	-
塩ノ沢町皿田	4	1	3	3	白倉町地垣	2	1	1	1
塩ノ沢町中沢	-	-	-	-	白倉町鈴木	-	-	-	-
塩ノ沢町ナメ	-	-	-	-	白倉町天ケ	-	-	-	-
塩ノ沢町二斗	2	1	1	1	白倉町天ケ	5	2	3	3
塩ノ沢町宮本	11	5	6	4	白倉町仲ノ	-	-	-	-
塩ノ沢町六本	11	6	5	5	白倉町萩ノ	-	-	-	-
下国谷町	-	-	-	-	白倉町柵向	10	5	5	4
下国谷町新シ	-	-	-	-	白倉町向イ	11	4	7	4
下国谷町梅屋	76	30	46	33	新盛町盛	138	63	75	48
下国谷町大付	3	1	2	2	新盛町足ノ	-	-	-	-
下国谷町大平	2	1	1	1	新盛町石亀	2	1	1	1
下国谷町鏡	-	-	-	-	新盛町石田	-	-	-	-
下国谷町木谷	12	5	7	4	新盛町一本	-	-	-	-
下国谷町国坂	4	1	3	2	新盛町芋ケ	8	4	4	4
下国谷町猴田	-	-	-	-	新盛町入久	-	-	-	-
下国谷町滝平	-	-	-	-	新盛町入屋	-	-	-	-
下国谷町堂ノ	2	1	1	1	新盛町内ノ	2	1	1	1
下国谷町中根	-	-	-	-	新盛町梅ケ	2	1	1	1
下国谷町長山	3	1	2	1	新盛町大久	3	2	1	2
下国谷町仲ラ	3	1	2	2	新盛町大月	-	-	-	-
下国谷町二本	-	-	-	-	新盛町奥ノ	6	4	2	1
下国谷町日明	-	-	-	-	新盛町奥ノ	-	-	-	-
下国谷町広畑	4	2	2	2	新盛町押蔵	-	-	-	-
下国谷町真垣	3	1	2	1	新盛町開サ	-	-	-	-
下国谷町丸宮	8	3	5	4	新盛町開サ	-	-	-	-
下国谷町宮下	2	1	1	1	新盛町加瀬	-	-	-	-
下国谷町宮ノ	5	2	3	2	新盛町上ノ	-	-	-	-
下国谷町深山	7	3	4	2	新盛町神地	5	3	2	2
下国谷町山名	-	-	-	-	新盛町郷小	3	2	1	1
下国谷町横道	18	7	11	8	新盛町小丸	-	-	-	-
下佐切町	-	-	-	-	新盛町小丸	3	1	2	1
下佐切町岩飛	-	-	-	-	新盛町小丸	11	5	6	4
下佐切町大川	49	22	27	22	新盛町小丸	-	-	-	-
下佐切町大平	-	-	-	-	新盛町三升	-	-	-	-
下佐切町大小	2	1	1	1	新盛町父ノ	12	5	7	3
下佐切町仙現	-	-	-	-	新盛町地ノ	-	-	-	-
	2	1	1	1	新盛町下蔵	2	1	1	1
	2	1	1	1	新盛町下八	11	6	5	3
	16	4	12	5	新盛町白坂	-	-	-	-

町・丁字名	人 口			世帯数	町・丁字名	人 口			世帯数
	総数	男	女			総数	男	女	
新盛町菅田	1	-	1	1	千田町イナ	21	10	11	9
新盛町須ノ	10	6	4	3	千田町上屋	5	3	2	1
新盛町清本	-	-	-	-	千田町大洞	4	1	3	2
新盛町象ヶ	-	-	-	-	千田町小野	1	1	-	1
新盛町柄ヶ	12	4	8	3	千田町柿山	-	-	-	-
新盛町中桑	9	5	4	3	千田町櫛毛	-	-	-	-
新盛町中洞	-	-	-	-	千田町坪尾	-	-	-	-
新盛町八升	-	-	-	-	千田町鳥ヶ	10	4	6	3
新盛町伴上	-	-	-	-	千田町花貝	-	-	-	-
新盛町上日	-	-	-	-	千田町馬尺	9	6	3	3
新盛町引久	2	1	1	1	千田町向	-	-	-	-
新盛町久道	-	-	-	-	千田町吉ヶ	-	-	-	-
新盛町日深	3	1	2	2	竜岡町浅井	65	30	35	22
新盛町坊ヶ	4	1	3	1	竜岡町井ノ	14	8	6	3
新盛町細久	5	1	4	-	竜岡町大田	-	-	-	-
新盛町曲古	-	-	-	-	竜岡町大田	-	-	-	-
新盛町松葉	1	-	1	1	竜岡町大塚	-	-	-	-
新盛町松山	-	-	-	-	竜岡町小塚	5	2	3	3
新盛町峰ヶ	4	2	2	2	竜岡町塩井	-	-	-	-
新盛町向小	-	-	-	-	竜岡町棚口	4	2	2	2
新盛町向洞	-	-	-	-	竜岡町棚田	-	-	-	-
新盛町森下	17	6	11	5	竜岡町豊田	-	-	-	-
新盛町柳田	-	-	-	-	竜岡町中切	5	3	2	2
菅菅生町青木	49	24	25	20	竜岡町影各	1	1	-	1
菅菅生町池平	1	-	1	1	竜岡町奉前	-	-	-	-
菅菅生町石龜	4	2	2	2	竜岡町的場	-	-	-	-
菅菅生町入龜	4	2	2	3	竜岡町丸根	-	-	-	-
菅菅生町岩下	13	7	6	3	竜岡町森平	16	5	11	4
菅菅生町梅ヶ	-	-	-	-	竜岡町森	20	9	11	7
菅菅生町大菅	-	-	-	-	田振町大滝	-	-	-	-
菅菅生町加納	4	2	2	1	田振町大滝	40	19	21	14
菅菅生町血田	-	-	-	-	田振町大滝	-	-	-	-
菅菅生町清水	-	-	-	-	田振町大滝	-	-	-	-
菅菅生町菅ノ	-	-	-	-	田振町大滝	-	-	-	-
菅菅生町菅ノ	18	9	9	8	田振町大滝	-	-	-	-
菅菅生町菅ノ	-	-	-	-	田振町大滝	32	14	18	13
菅菅生町菅ノ	4	1	3	1	田振町大滝	8	5	3	1
菅菅生町菅ノ	-	-	-	-	田振町大滝	-	-	-	-
菅菅生町菅ノ	-	-	-	-	田振町大滝	-	-	-	-
菅菅生町菅ノ	1	1	-	1	田振町大滝	-	-	-	-
摺摺町青木	42	19	23	19	玉野町大久	40	22	18	13
摺摺町井ノ	-	-	-	-	玉野町黒日	1	-	1	1
摺摺町後山	-	-	-	-	玉野町黒日	6	4	2	1
摺摺町打山	-	-	-	-	玉野町黒日	5	3	2	1
摺摺町大皿	10	4	6	3	玉野町黒日	-	-	-	-
摺摺町神皿	-	-	-	-	玉野町黒日	11	5	6	4
摺摺町狐塚	2	-	2	1	玉野町黒日	15	9	6	5
摺摺町五塚	-	-	-	-	玉野町黒日	2	1	1	1
摺摺町五塚	7	4	3	4	近岡町岩倉	302	155	147	121
摺摺町五塚	-	-	-	-	近岡町岩倉	-	-	-	-
摺摺町五塚	-	-	-	-	近岡町岩倉	2	1	1	1
摺摺町五塚	-	-	-	-	近岡町岩倉	-	-	-	-
摺摺町五塚	1	-	1	1	近岡町岩倉	36	20	16	15
摺摺町五塚	-	-	-	-	近岡町岩倉	17	8	9	9
摺摺町五塚	6	3	3	2	近岡町岩倉	-	-	-	-
摺摺町五塚	6	3	3	2	近岡町岩倉	7	3	4	4
摺摺町五塚	-	-	-	-	近岡町岩倉	-	-	-	-
摺摺町五塚	-	-	-	-	近岡町岩倉	52	25	27	21
摺摺町五塚	-	-	-	-	近岡町岩倉	-	-	-	-
摺摺町五塚	5	2	3	3	近岡町岩倉	-	-	-	-
摺摺町五塚	5	3	2	3	近岡町岩倉	35	19	16	14
摺摺町五塚	-	-	-	-	近岡町岩倉	-	-	-	-
摺摺町五塚	-	-	-	-	近岡町岩倉	-	-	-	-
千田町	50	25	25	19	近岡町岩倉	135	70	65	48
					近岡町岩倉	18	9	9	9

E-7 町・丁字別人口・世帯数(続き)

町・丁字名	人 口			世帯数	町・丁字名	人 口			世帯数
	総 数	男	女			総 数	男	女	
葛 町 追	19	10	9	8	戸 中 町 東 道 上	3	2	1	2
葛 町 上	7	4	3	2	戸 中 町 東 道 下	2	1	1	1
葛 町 川	-	-	-	-	戸 中 町 向 山	-	-	-	-
葛 町 サ	-	-	-	-	富 岡 町 朝 日	112	56	56	46
葛 町 中	-	-	-	-	富 岡 町 安 代 貝	-	-	-	-
葛 町 前	12	6	6	6	富 岡 町 泉	3	1	2	1
葛 町 沢	71	37	34	32	富 岡 町 稻 葉	-	-	-	-
葛 町 今	-	-	-	-	富 岡 町 倉 田	-	-	-	-
葛 町 柿	3	1	2	1	富 岡 町 大 皿	2	1	1	1
葛 町 檜	-	-	-	-	富 岡 町 大 樫	-	-	-	-
葛 町 神	-	-	-	-	富 岡 町 柿 勘	3	1	2	2
葛 町 上	8	5	3	5	富 岡 町 蔵 音	3	2	1	2
葛 町 神	-	-	-	-	富 岡 町 霧 夕	-	-	-	-
葛 町 桃	3	2	1	1	富 岡 町 小 玉	-	-	-	-
葛 町 黒	2	1	1	1	富 岡 町 沢 三	5	1	4	1
葛 町 下	4	3	1	2	富 岡 町 治 下	-	-	-	-
葛 町 仙	1	-	1	1	富 岡 町 丈 切	-	-	-	-
葛 町 敷	-	-	-	-	富 岡 町 郷 屋	-	-	-	-
葛 町 寺	-	-	-	-	富 岡 町 兼 木	13	8	5	5
葛 町 戸	13	8	5	5	富 岡 町 所 返	-	-	-	-
葛 町 敷	-	-	-	-	富 岡 町 南 田	8	3	5	5
葛 町 田	-	-	-	-	富 岡 町 根 洞	12	6	6	5
葛 町 本	8	3	5	5	富 岡 町 渡 豊	-	-	-	-
葛 町 郷	12	6	6	5	富 岡 町 中 田	-	-	-	-
葛 町 屋	-	-	-	-	富 岡 町 西 木	6	3	3	2
葛 町 根	-	-	-	-	富 岡 町 花 羽	-	-	-	-
葛 町 兼	-	-	-	-	富 岡 町 林 中	-	-	-	-
葛 町 木	-	-	-	-	富 岡 町 日 東	1	1	-	1
葛 町 所	-	-	-	-	富 岡 町 向 沢	5	3	2	2
葛 町 返	7	3	4	2	富 岡 町 見 沼	5	3	2	2
葛 町 南	-	-	-	-	富 岡 町 深 福	1	-	1	1
葛 町 田	3	1	2	1	富 岡 町 藤 船	-	-	-	-
葛 町 玉	-	-	-	-	富 岡 町 貝 子	-	-	-	-
葛 町 和	-	-	-	-	富 岡 町 堀 洞	6	3	3	2
葛 町 下	-	-	-	-	富 岡 町 本 前	1	-	1	1
椿 立	10	6	4	3	富 岡 町 前 畑	-	-	-	-
椿 立	-	-	-	-	富 岡 町 丸 根	7	4	3	3
椿 立	-	-	-	-	富 岡 町 水 道	11	6	5	3
椿 立	-	-	-	-	富 岡 町 狭 間	3	1	2	2
椿 立	-	-	-	-	富 岡 町 南 蛭	2	2	-	2
椿 立	2	1	1	1	富 岡 町 向 室	-	-	-	-
椿 立	8	5	3	2	富 岡 町 森 屋	-	-	-	-
椿 立	-	-	-	-	富 岡 町 柳 ヶ	-	-	-	-
栃 沢	12	4	8	5	富 岡 町 山 芳	6	3	3	2
栃 沢	6	2	4	2	富 岡 町 立 町	-	-	-	-
栃 沢	3	1	2	2	中 立 町 家 石	1	-	1	1
栃 沢	-	-	-	-	中 立 町 石 橋	-	-	-	-
栃 沢	-	-	-	-	中 立 町 市 久	4	1	3	2
栃 沢	3	1	2	1	中 立 町 井 岩	5	3	2	2
栃 本	48	23	25	17	中 立 町 登 ノ	-	-	-	-
栃 本	-	-	-	-	中 立 町 吾 妻	109	50	59	46
栃 本	13	7	6	5	中 立 町 下 立	1	1	-	1
栃 本	-	-	-	-	中 立 町 石 橋	16	9	7	6
栃 本	-	-	-	-	中 立 町 市 久	-	-	-	-
栃 本	-	-	-	-	中 立 町 井 岩	-	-	-	-
栃 本	32	15	17	10	中 立 町 登 ノ	-	-	-	-
栃 本	-	-	-	-	中 立 町 吾 妻	8	5	3	3
栃 本	-	-	-	-	中 立 町 下 洞	-	-	-	-
栃 本	-	-	-	-	中 立 町 柳 ヶ	-	-	-	-
栃 本	-	-	-	-	中 立 町 山 芳	7	3	4	2
栃 本	2	-	2	1	中 立 町 立 町	-	-	-	-
栃 本	-	-	-	-	中 立 町 家 石	-	-	-	-
戸 中	17	9	8	10	中 立 町 石 橋	-	-	-	-
戸 中	-	-	-	-	中 立 町 市 久	-	-	-	-
戸 中	-	-	-	-	中 立 町 井 岩	-	-	-	-
戸 中	4	3	1	2	中 立 町 登 ノ	3	1	2	2
戸 中	-	-	-	-	中 立 町 吾 妻	-	-	-	-
戸 中	8	3	5	5	中 立 町 下 立	-	-	-	-
戸 中	-	-	-	-	中 立 町 石 橋	-	-	-	-

町・丁字名	人 口			世帯数	町・丁字名	人 口			世帯数
	総 数	男	女			総 数	男	女	
中立町追平	-	-	-	-	中立町山桑	-	-	-	-
中立町大切柿	-	-	-	-	中立町山沢	-	-	-	-
中立町大久手	-	-	-	-	中立町湯ノ木	2	1	1	1
中立町大日陰	2	-	2	2	中立町葎ケ入	-	-	-	-
中立町大萩ノ	7	1	6	3	中立町六杷ケ入	-	-	-	-
中立町落親合	-	-	-	-	永野野町石	26	14	12	10
中立町御山	-	-	-	-	永野野町賀	5	2	3	2
中立町柿下	-	-	-	-	永野野町上ノ	-	-	-	-
中立町神於	-	-	-	-	永野野町小	1	-	1	1
中立町神ノ	-	-	-	-	永野野町柄	-	-	-	-
中立町勘葉	-	-	-	-	永野野町鳥	8	4	4	3
中立町京楽	-	-	-	-	永野野町西	9	6	3	3
中立町黒庄	-	-	-	-	永野野町深	3	2	1	1
中立町五升	2	1	1	1	永野野町水	-	-	-	-
中立町小畑	-	-	-	-	西 榎 尾 町	87	46	41	36
中立町小屋	1	1	-	1	西 榎 尾 町板	12	7	5	3
中立町紺屋	3	2	1	2	西 榎 尾 町井	2	1	1	1
中立町笹ミ	-	-	-	-	西 榎 尾 町大	2	1	1	2
中立町猿田	-	-	-	-	西 榎 尾 町大	5	3	2	2
中立町三古	4	2	2	2	西 榎 尾 町風	-	-	-	-
中立町鹿田	-	-	-	-	西 榎 尾 町上	-	-	-	-
中立町七ノ	-	-	-	-	西 榎 尾 町上	-	-	-	-
中立町島ノ	-	-	-	-	西 榎 尾 町京	-	-	-	-
中立町下ノ	-	-	-	-	西 榎 尾 町熊	-	-	-	-
中立町下引	13	7	6	5	西 榎 尾 町越	-	-	-	-
中立町下三	-	-	-	-	西 榎 尾 町五	-	-	-	-
中立町庄ノ	-	-	-	-	西 榎 尾 町下	2	1	1	1
中立町白毛	-	-	-	-	西 榎 尾 町下	-	-	-	-
中立町曾戸	-	-	-	-	西 榎 尾 町白	5	3	2	3
中立町大根	8	6	2	1	西 榎 尾 町高	-	-	-	-
中立町高連	-	-	-	-	西 榎 尾 町鼓	-	-	-	-
中立町高樋	-	-	-	-	西 榎 尾 町道	2	1	1	1
中立町作道	-	-	-	-	西 榎 尾 町飛	-	-	-	-
中立町樋ノ	-	-	-	-	西 榎 尾 町中	2	1	1	2
中立町百々	-	-	-	-	西 榎 尾 町仲	3	1	2	1
中立町鳥ケ	-	-	-	-	西 榎 尾 町西	3	2	1	1
中立町長久	2	1	1	1	西 榎 尾 町西	-	-	-	-
中立町碓洞	-	-	-	-	西 榎 尾 町東	-	-	-	-
中立町西入	-	-	-	-	西 榎 尾 町東	-	-	-	-
中立町根ノ	-	-	-	-	西 榎 尾 町東	4	3	1	2
中立町根馬	2	1	1	1	西 榎 尾 町廣	13	6	7	4
中立町浜居	7	2	5	2	西 榎 尾 町藤	9	4	5	5
中立町日面	11	4	7	5	西 榎 尾 町細	-	-	-	-
中立町日陰	-	-	-	-	西 榎 尾 町松	16	7	9	6
中立町東笹	-	-	-	-	西 榎 尾 町峰	-	-	-	-
中立町東洞	-	-	-	-	西 榎 尾 町向	3	2	1	1
中立町引地	6	1	5	2	西 榎 尾 町元	4	3	1	1
中立町墓ノ	-	-	-	-	怒 田 沢 町	34	19	15	13
中立町ビワ	-	-	-	-	怒 田 沢 町入	-	-	-	-
中立町ビダ	-	-	-	-	怒 田 沢 町小	-	-	-	-
中立町ビダ	-	-	-	-	怒 田 沢 町小	-	-	-	-
中立町仏供	-	-	-	-	怒 田 沢 町奥	-	-	-	-
中立町船ケ	-	-	-	-	怒 田 沢 町貝	14	7	7	4
中立町ホケ	-	-	-	-	怒 田 沢 町ル	8	6	2	4
中立町本洞	-	-	-	-	怒 田 沢 町小	-	-	-	-
中立町孫次	-	-	-	-	怒 田 沢 町沼	5	2	3	2
中立町松ケ	-	-	-	-	怒 田 沢 町下	-	-	-	-
中立町松田	1	-	1	1	怒 田 沢 町ノ	-	-	-	-
中立町松丸	-	-	-	-	怒 田 沢 町鷲	-	-	-	-
中立町御堂	-	-	-	-	怒 田 沢 町中	4	3	1	1
中立町宮ノ	13	7	6	4	怒 田 沢 町西	1	-	1	1
中立町向沢	-	-	-	-	怒 田 沢 町平	-	-	-	-
中立町餅洗	-	-	-	-	怒 田 沢 町向	-	-	-	-
中立町森下	3	1	2	2	怒 田 沢 町向	-	-	-	-
中立町森前	2	1	1	1	怒 田 沢 町屋	2	1	1	1
中立町山大	-	-	-	-	野 林 町	117	56	61	41

町・丁字名	人 口			世帯数	町・丁字名	人 口			世帯数
	総 数	男	女			総 数	男	女	
東 渡 合 町 大 岩	-	-	-	-	平 沢 町 牛 八 ミ	-	-	-	-
東 渡 合 町 大 桐	-	-	-	-	平 沢 町 尾 大 々 下	4	2	2	1
東 渡 合 町 中 切	2	1	1	1	平 沢 町 大 地 ノ	-	-	-	-
東 渡 合 町 西 田 面	-	-	-	-	平 沢 町 尾 々 ノ	-	-	-	-
東 渡 合 町 根 畑	12	7	5	5	平 沢 町 カ ギ ノ	-	-	-	-
東 渡 合 町 東 田 中	31	17	14	9	平 沢 町 上 介 ノ	6	3	3	1
東 渡 合 町 日 向 西	5	3	2	4	平 沢 町 サ ク ラ ク	-	-	-	-
東 渡 合 町 日 向 東	11	6	5	3	平 沢 町 長 ク	-	-	-	-
東 渡 合 町 日 フ シ	10	5	5	3	平 沢 町 中 ノ	-	-	-	-
東 渡 合 町 ヤ ゲ	27	16	11	6	平 沢 町 中 洞	14	6	8	4
東 渡 合 町 ヤ	-	-	-	-	平 沢 町 日 カ 入	3	1	2	1
東 中 山 町 井 戸 洞	21	11	10	10	平 沢 町 不 葺 松	-	-	-	-
東 中 山 町 大 水 ノ 口	-	-	-	-	平 沢 町 向 介 木	-	-	-	-
東 中 山 町 上 ノ 切	-	-	-	-	平 沢 町 向 介 木	-	-	-	-
東 中 山 町 観 音 入	-	-	-	-	平 沢 町 ム ソ ケ	-	-	-	-
東 中 山 町 佐 切 田	-	-	-	-	平 沢 町 柳 横	-	-	-	-
東 中 山 町 佐 切 田	2	-	2	1	平 折 町	6	3	3	3
東 中 山 町 下 屋 敷	-	-	-	-	平 折 町 ア ラ	28	15	13	14
東 中 山 町 寺 田 洞	4	2	2	2	平 折 町 コ キ	6	4	2	5
東 中 山 町 中 屋 敷	8	5	3	3	平 折 町 サ ル	-	-	-	-
東 中 山 町 中 ナ メ	2	2	-	1	平 折 町 サ ル	-	-	-	-
東 中 山 町 ハ シ カ ガ	-	-	-	-	平 折 町 サ ト ヤ	2	1	1	1
東 中 山 町 平 向 石	2	-	2	1	平 折 町 サ ト ヤ	7	3	4	1
東 中 山 町 向 田	1	1	-	1	平 折 町 ホ コ	5	2	3	2
久 木 町 梅 町 石	156	73	83	55	平 折 町 ホ コ	-	-	-	-
久 木 町 小 黒 山	1	1	-	1	平 折 町 南	1	1	-	1
久 木 町 釜 原 中	-	-	-	-	平 折 町 南	7	4	3	4
久 木 町 神 川 原 木	3	2	1	1	二 夕 宮 町 稻 場 貝	75	39	36	28
久 木 町 北 伴 上 貝 戸	7	4	3	2	二 夕 宮 町 上 ノ 平	7	4	3	3
久 木 町 源 田 原	-	-	-	-	二 夕 宮 町 上 ノ 山	9	5	4	2
久 木 町 源 田 原	2	1	1	1	二 夕 宮 町 大 久 後	-	-	-	-
久 木 町 雑 地	7	3	4	2	二 夕 宮 町 大 加 納	6	4	2	2
久 木 町 下 久 木	13	6	7	7	二 夕 宮 町 上 貝 戸	15	8	7	6
久 木 町 庄 ノ 口	2	1	1	2	二 夕 宮 町 上 小 田	-	-	-	-
久 木 町 菅 ノ 草	-	-	-	-	二 夕 宮 町 上 平 樫	-	-	-	-
久 木 町 瀬 古 岩	9	5	4	3	二 夕 宮 町 上 毛 川	2	1	1	1
久 木 町 立 山 田	-	-	-	-	二 夕 宮 町 小 田 口	-	-	-	-
久 木 町 栃 山 田	17	9	8	5	二 夕 宮 町 下 毛 川	-	-	-	-
久 木 町 中 ノ 切	-	-	-	-	二 夕 宮 町 下 小 田	-	-	-	-
久 木 町 中 ノ 切	2	1	1	1	二 夕 宮 町 下 平 樫	-	-	-	-
久 木 町 中 畑	9	4	5	2	二 夕 宮 町 高 茶	12	7	5	5
久 木 町 中 畑	-	-	-	-	二 夕 宮 町 高 茶	-	-	-	-
久 木 町 猫 地	-	-	-	-	二 夕 宮 町 茶 屋	-	-	-	-
久 木 町 伴 上 貝 戸	-	-	-	-	二 夕 宮 町 茶 屋	-	-	-	-
久 木 町 東 洞	15	5	10	4	二 夕 宮 町 西 ノ	-	-	-	-
久 木 町 日 向 岩	26	14	12	10	二 夕 宮 町 日 陰	-	-	-	-
久 木 町 平 久 岩	-	-	-	-	二 夕 宮 町 日 向	-	-	-	-
久 木 町 細 久 林	12	3	9	3	二 夕 宮 町 日 向	3	1	2	1
久 木 町 模 林	5	3	2	2	二 夕 宮 町 葺 田	-	-	-	-
久 木 町 模 道 添	-	-	-	-	二 夕 宮 町 葺 田	-	-	-	-
久 木 町 宮 ノ 洞	3	2	1	1	二 夕 宮 町 的 場	2	1	1	1
久 木 町 宮 ノ 洞	11	4	7	4	二 夕 宮 町 溝 ノ	17	7	10	6
久 木 町 屋 佐 毛 倉	1	-	1	1	二 夕 宮 町 宮 ノ	-	-	-	-
久 木 町 屋 佐 毛 倉	-	-	-	-	二 夕 宮 町 宮 ノ	-	-	-	-
久 木 町 山 ノ 神	11	5	6	3	二 夕 宮 町 向 田	2	1	1	1
久 木 町 山 ノ 神	-	-	-	-	二 夕 宮 町 向 田	-	-	-	-
久 木 町 護 葉 田	-	-	-	-	二 夕 宮 町 山 戸	-	-	-	-
久 木 町 吉 田	-	-	-	-	二 夕 宮 町 山 戸	-	-	-	-
平 沢 町 赤 井 戸	43	20	23	13	細 田 町 大 境	32	14	18	17
平 沢 町 赤 井 戸	-	-	-	-	細 田 町 大 境	8	3	5	4
平 沢 町 赤 井 戸	10	5	5	3	細 田 町 越 田	2	1	1	1
平 沢 町 赤 井 戸	-	-	-	-	細 田 町 越 田	10	5	5	5

町・丁字名	人 口			世帯数	町・丁字名	人 口			世帯数
	総 数	男	女			総 数	男	女	
山ノ中立町石田	-	-	-	-	月原町惣寺	9	2	7	4
山ノ中立町沢ノ	-	-	-	-	月原町中ノ	-	-	-	-
山ノ中立町三ノ	-	-	-	-	月原町中子	17	10	7	5
山ノ中立町スミ	-	-	-	-	月原町橋	-	-	-	-
山ノ中立町天ノ	-	-	-	-	月原町羽根	5	3	2	3
山ノ中立町天ノ	-	-	-	-	月原町日ノ	-	-	-	-
山ノ中立町天ノ	-	-	-	-	月原町樋ノ	17	5	12	6
山ノ中立町トノ	-	-	-	-	月原町舟ケ	2	1	1	1
山ノ中立町中ノ	-	-	-	-	月原町前ケ	-	-	-	-
山ノ中立町西ノ	-	-	-	-	月原町丸	3	2	1	2
山ノ中立町西ノ	2	1	1	1	月原町丸	-	-	-	-
山ノ中立町東ノ	1	1	-	1	月原町御	5	3	2	4
山ノ中立町引	1	-	1	1	月原町宮	-	-	-	-
山ノ中立町日向	-	-	-	-	月原町宮	33	14	19	13
山ノ中立町水	-	-	-	-	月原町向	4	2	2	2
山ノ中立町水	-	-	-	-	月原町森	-	-	-	-
四ツ松町鍛冶	148	73	75	55	下 山 地 区	4,151	2,060	2,091	1,665
四ツ松町鍛冶	12	5	7	4	阿 蔵 町 朝 布	75	32	43	30
四ツ松町上田	1	1	-	1	阿 蔵 町 池 手	-	-	-	-
四ツ松町河原	4	3	1	2	阿 蔵 町 池 田	5	2	3	2
四ツ松町河原	14	7	7	3	阿 蔵 町 石 原	4	2	2	2
四ツ松町郷	9	4	5	4	阿 蔵 町 角 舛	-	-	-	-
四ツ松町笹ケ	14	6	8	3	阿 蔵 町 鍛 冶	7	3	4	2
四ツ松町下田	2	1	1	1	阿 蔵 町 鍛 冶	7	3	4	2
四ツ松町神	16	7	9	6	阿 蔵 町 北ノ	2	1	1	1
四ツ松町須山	-	-	-	-	阿 蔵 町 北ノ	-	-	-	-
四ツ松町十明	4	2	2	3	阿 蔵 町 九ノ	-	-	-	-
四ツ松町萩	9	4	5	4	阿 蔵 町 笹ノ	-	-	-	-
四ツ松町馬場	-	-	-	-	阿 蔵 町 沢 尻	9	4	5	3
四ツ松町藤揚	8	4	4	2	阿 蔵 町 吹 田	-	-	-	-
四ツ松町本平	7	4	3	3	阿 蔵 町 曾 田	13	5	8	6
四ツ松町鷲子	16	8	8	8	阿 蔵 町 滝 田	-	-	-	-
四ツ松町山口	-	-	-	-	阿 蔵 町 ダ ン	-	-	-	-
四ツ松町平松	19	11	8	7	阿 蔵 町 中 街	-	-	-	-
四ツ松町四ツ	13	6	7	4	阿 蔵 町 西ノ	13	5	8	6
連 谷 町 新 発	41	21	20	16	阿 蔵 町 西ノ	-	-	-	-
連 谷 町 新 石	-	-	-	-	阿 蔵 町 猫 取	9	3	6	2
連 谷 町 石 神	4	1	3	3	阿 蔵 町 猫 取	-	-	-	-
連 谷 町 イ ホ	-	-	-	-	阿 蔵 町 仏 供	9	5	4	4
連 谷 町 才 子	-	-	-	-	阿 蔵 町 細 久	4	2	2	2
連 谷 町 才 狭	-	-	-	-	阿 蔵 町 保 戸	-	-	-	-
連 谷 町 肉 石	-	-	-	-	阿 蔵 町 明 蓬	-	-	-	-
連 谷 町 平 畑	-	-	-	-	蘭 町 石 戸	-	-	-	-
連 谷 町 広 前	9	5	4	3	蘭 町 井 戸	119	59	60	50
連 谷 町 森 前	15	7	8	7	蘭 町 大 大	5	3	2	4
連 谷 町 森 前	13	8	5	3	蘭 町 大 大	-	-	-	-
連 谷 町 森 前	-	-	-	-	蘭 町 上 屋	6	2	4	2
月 原 町 摺ノ	115	54	61	48	蘭 町 上 屋	2	1	1	1
月 原 町 安ノ	-	-	-	-	蘭 町 川 原	4	3	1	1
月 原 町 市 具	-	-	-	-	蘭 町 皿 海	15	4	11	5
月 原 町 入 出	-	-	-	-	蘭 町 下 海	5	3	2	2
月 原 町 井ノ	-	-	-	-	蘭 町 下 洞	5	2	3	3
月 原 町 入ノ	-	-	-	-	蘭 町 下 洞	4	2	2	2
月 原 町 入ノ	-	-	-	-	蘭 町 神 新	6	3	3	4
月 原 町 入ノ	-	-	-	-	蘭 町 神 新	11	5	6	5
月 原 町 大 柏	-	-	-	-	蘭 町 通 長	2	1	1	1
月 原 町 大 洞	-	-	-	-	蘭 町 長 西	-	-	-	-
月 原 町 大 洞	1	-	1	1	蘭 町 狭 木	17	9	8	7
月 原 町 荻ノ	-	-	-	-	蘭 町 花ノ	-	-	-	-
月 原 町 釜ノ	-	-	-	-	蘭 町 花ノ	6	3	3	3
月 原 町 釜ノ	-	-	-	-	蘭 町 東ノ	-	-	-	-
月 原 町 上ノ	-	-	-	-	蘭 町 平 分	-	-	-	-
月 原 町 上ノ	10	6	4	3	蘭 町 平 分	2	2	-	2
月 原 町 カラ	4	3	1	2	蘭 町 野 野	29	16	13	8
月 原 町 川 畑	5	3	2	2	宇 連 野 野	56	28	28	23
月 原 町 黒 木	-	-	-	-	宇 連 野 野	-	-	-	-
月 原 町 ザ 木	-	-	-	-	宇 連 野 野	-	-	-	-
月 原 町 ザ 木	-	-	-	-	宇 連 野 野	-	-	-	-
月 原 町 下 中	-	-	-	-	宇 連 野 野	10	4	6	4

E-7 町・丁字別人口・世帯数(続き)

町・丁字名	人 口			世帯数	町・丁字名	人 口			世帯数
	総 数	男	女			総 数	男	女	
宇連野町	9	5	4	4	大沼町	-	-	-	-
宇連野町	-	-	-	-	大沼町	2	1	1	1
宇連野町	5	3	2	3	大沼町	3	2	1	1
宇連野町	-	-	-	-	大沼町	56	27	29	32
宇連野町	13	6	7	3	大沼町	-	-	-	-
宇連野町	6	3	3	1	大沼町	1	1	-	1
宇連野町	1	1	-	1	大沼町	-	-	-	-
宇連野町	1	-	1	1	大沼町	-	-	-	-
宇連野町	2	1	1	1	大沼町	-	-	-	-
宇連野町	-	-	-	-	大沼町	13	5	8	5
宇連野町	-	-	-	-	大沼町	18	10	8	5
宇連野町	9	5	4	5	大沼町	11	5	6	2
大桑町	48	23	25	16	大沼町	-	-	-	-
大桑町	-	-	-	-	大沼町	-	-	-	-
大桑町	-	-	-	-	大沼町	17	6	11	5
大桑町	-	-	-	-	大沼町	28	12	16	11
大桑町	-	-	-	-	大沼町	9	4	5	3
大桑町	-	-	-	-	大沼町	7	4	3	4
大桑町	17	10	7	7	大沼町	17	10	7	6
大桑町	1	-	1	1	大沼町	14	7	7	3
大桑町	12	6	6	4	大沼町	20	9	11	11
大桑町	18	7	11	4	大沼町	-	-	-	-
大桑町	-	-	-	-	大沼町	-	-	-	-
大沼町	1,011	494	517	420	大沼町	20	9	11	8
大沼町	7	3	4	3	大沼町	-	-	-	-
大沼町	16	7	9	5	大沼町	-	-	-	-
大沼町	184	94	90	84	大沼町	-	-	-	-
大沼町	-	-	-	-	大沼町	-	-	-	-
大沼町	-	-	-	-	大沼町	-	-	-	-
大沼町	1	-	1	1	大沼町	87	39	48	38
大沼町	27	12	15	14	大沼町	17	9	8	4
大沼町	-	-	-	-	大沼町	2	1	1	1
大沼町	-	-	-	-	大沼町	21	13	8	9
大沼町	7	2	5	2	大沼町	36	19	17	15
大沼町	12	7	5	4	大沼町	5	1	4	3
大沼町	-	-	-	-	大沼町	-	-	-	-
大沼町	13	7	6	6	大沼町	40	22	18	12
大沼町	-	-	-	-	大沼町	-	-	-	-
大沼町	3	2	1	1	大沼町	7	4	3	2
大沼町	4	1	3	3	大沼町	-	-	-	-
大沼町	2	1	1	1	大沼町	-	-	-	-
大沼町	3	2	1	1	大沼町	-	-	-	-
大沼町	21	12	9	10	大沼町	-	-	-	-
大沼町	-	-	-	-	大沼町	-	-	-	-
大沼町	5	3	2	2	大沼町	-	-	-	-
大沼町	11	6	5	2	大沼町	-	-	-	-
大沼町	8	3	5	5	大沼町	-	-	-	-
大沼町	5	2	3	3	大沼町	-	-	-	-
大沼町	-	-	-	-	大沼町	-	-	-	-
大沼町	62	30	32	30	大沼町	-	-	-	-
大沼町	84	46	38	33	大沼町	15	9	6	4
大沼町	7	3	4	2	大沼町	-	-	-	-
大沼町	3	2	1	2	大沼町	-	-	-	-
大沼町	30	14	16	9	大沼町	6	3	3	2
大沼町	-	-	-	-	大沼町	6	2	4	2
大沼町	-	-	-	-	大沼町	6	4	2	2
大沼町	-	-	-	-	大沼町	-	-	-	-
大沼町	3	1	2	1	大沼町	-	-	-	-
大沼町	-	-	-	-	大沼町	-	-	-	-
大沼町	-	-	-	-	大沼町	-	-	-	-
大沼町	2	1	1	1	大沼町	-	-	-	-
大沼町	12	4	8	5	大沼町	142	72	70	54
大沼町	26	11	15	8	大沼町	-	-	-	-
大沼町	28	14	14	8	大沼町	11	4	7	4
大沼町	18	9	9	5	大沼町	2	1	1	1
大沼町	3	1	2	1	大沼町	-	-	-	-
大沼町	-	-	-	-	大沼町	6	4	2	3

E-7 町・丁字別人口・世帯数(続き)

町・丁字名	人 口			世帯数	町・丁字名	人 口			世帯数
	総 数	男	女			総 数	男	女	
下山田代町ツクシ田	-	-	-	-	立 岩 町 イ ズ ミ	-	-	-	-
下山田代町ツノキリ	-	-	-	-	立 岩 町 カ イ タ	-	-	-	-
下山田代町ツノ池	-	-	-	-	立 岩 町 カ ヤ ノ	6	2	4	2
下山田代町ドフマン	-	-	-	-	立 岩 町 カ リ ウ ッ	-	-	-	-
下山田代町トヨガ下	-	-	-	-	立 岩 町 ク ロ ク	-	-	-	-
下山田代町中後山	-	-	-	-	立 岩 町 ゴ ウ	8	5	3	4
下山田代町中坂佐後	-	-	-	-	立 岩 町 高 年 田	-	-	-	-
下山田代町中仲田	-	-	-	-	立 岩 町 シ ャ ウ シ	4	2	2	1
下山田代町中野田	-	-	-	-	立 岩 町 シ ャ ウ シ	9	6	3	5
下山田代町長畑	-	-	-	-	立 岩 町 白 土	2	1	1	1
下山田代町中弓沢	-	-	-	-	立 岩 町 シ ン コ	1	-	1	1
下山田代町西上道	44	22	22	17	立 岩 町 テ ラ	-	-	-	-
下山田代町入道	-	-	-	-	立 岩 町 長 中 坂	-	-	-	-
下山田代町野内	-	-	-	-	立 岩 町 西 山	-	-	-	-
下山田代町橋カガ田	-	-	-	-	立 岩 町 東 山	-	-	-	-
下山田代町林洞	-	-	-	-	立 岩 町 ヒ ラ ク	4	2	2	3
下山田代町番場	11	4	7	3	立 岩 町 ヒ ロ カ イ	4	2	2	1
下山田代町日影山	-	-	-	-	立 岩 町 峰 洞	13	6	7	4
下山田代町引地上	-	-	-	-	立 岩 町 ヤ 向	-	-	-	-
下山田代町日見	-	-	-	-	立 岩 町 ヤ サ	-	-	-	-
下山田代町広見	-	-	-	-	立 岩 町 社 端	8	4	4	3
下山田代町朴ノ木	-	-	-	-	立 岩 町 横 手	-	-	-	-
下山田代町洞	20	11	9	3					
下山田代町孫石田	-	-	-	-	田 平 沢 町 洞	44	19	25	21
下山田代町孫和	-	-	-	-	田 平 沢 町 ウ シ	7	3	4	4
下山田代町松ケ田	-	-	-	-	田 平 沢 町 梅 ノ	-	-	-	-
下山田代町万徳前	13	7	6	5	田 平 沢 町 外 山	-	-	-	-
下山田代町南ヤゲ	-	-	-	-	田 平 沢 町 坂 ノ	-	-	-	-
下山田代町峯洞	5	2	3	3	田 平 沢 町 笹 原	-	-	-	-
下山田代町峯前	6	4	2	2	田 平 沢 町 甚 五 郎	7	2	5	2
下山田代町宮畑	6	2	4	3	田 平 沢 町 神 明 前	5	2	3	2
下山田代町藪横	6	3	3	2	田 平 沢 町 ス ケ ノ	5	1	4	2
下山田代町横手	-	-	-	-	田 平 沢 町 寸 ノ	-	-	-	-
下山田代町横山	22	11	11	5	田 平 沢 町 大 明 神	-	-	-	-
					田 平 沢 町 月 ノ	2	1	1	1
					田 平 沢 町 野 登	1	1	-	1
田 折 町 折 地 町	64	32	32	23	田 平 沢 町 日 隱	4	3	1	2
田 折 町 折 風 洞	13	6	7	4	田 平 沢 町 日 向	-	-	-	-
田 折 町 神 子 坂	15	8	7	4	田 平 沢 町 兵 造	-	-	-	-
田 折 町 神 子 坂	9	4	5	3	田 平 沢 町 細 畑	-	-	-	-
田 折 町 提 榎 立	-	-	-	-	田 平 沢 町 前 田	-	-	-	-
田 折 町 榎 田	-	-	-	-	田 平 沢 町 松 ケ 田	-	-	-	-
田 折 町 前 丸 山	2	1	1	1	田 平 沢 町 松 葉	8	4	4	4
田 折 町 丸 山 地	-	-	-	-	田 平 沢 町 森 越	4	2	2	2
田 折 町 和 倉	25	13	12	11	田 平 沢 町 屋 ケ	-	-	-	-
					田 平 沢 町 藪 下	1	-	1	1
					田 平 沢 町 山 口	-	-	-	-
					田 平 沢 町 横 畑	-	-	-	-
高 野 町 新 田	18	10	8	9					
高 野 町 新 田	1	1	-	1	栃 立 町 井 戸	28	17	11	12
高 野 町 後 入口	1	1	-	1	栃 立 町 奥 屋	2	1	1	1
高 野 町 大 平	-	-	-	-	栃 立 町 上 川	1	1	-	1
高 野 町 大 神 田	-	-	-	-	栃 立 町 龜 ノ	-	-	-	-
高 野 町 寺 田	-	-	-	-	栃 立 町 狐 穴	-	-	-	-
高 野 町 寺 田 巢	-	-	-	-	栃 立 町 九 地	-	-	-	-
高 野 町 中 嶋	8	4	4	3	栃 立 町 九 黒 土	-	-	-	-
高 野 町 中 嶋 根	-	-	-	-	栃 立 町 黒 土	-	-	-	-
高 野 町 冷 田	-	-	-	-	栃 立 町 作 六	-	-	-	-
高 野 町 冷 田 頭	-	-	-	-	栃 立 町 笹 ケ 根	-	-	-	-
高 野 町 冷 田 平	-	-	-	-	栃 立 町 笹 原	-	-	-	-
高 野 町 前 田	5	2	3	3	栃 立 町 下 大 道	-	-	-	-
高 野 町 前 田 南	-	-	-	-	栃 立 町 西 沢	9	6	3	4
高 野 町 毛 田	-	-	-	-	栃 立 町 西 松	-	-	-	-
高 野 町 毛 田 森	-	-	-	-	栃 立 町 儘 下	5	4	1	1
高 野 町 柳 山	3	2	1	1	栃 立 町 丸 山	3	1	2	1
					栃 立 町 向 貝 戸	-	-	-	-
立 岩 町 ア ラ 夕	63	33	30	29	栃 立 町 柳 ク	3	1	2	2
立 岩 町 ア ラ 夕	3	3	-	3	栃 立 町 ヤ フ	5	3	2	2
立 岩 町 板 橋	1	-	1	1					

町・丁字名	人 口			世帯数	町・丁字名	人 口			世帯数
	総 数	男	女			総 数	男	女	
梨野町アライダシ	43	23	20	23	花沢町鑄師釜	-	-	-	-
梨野町ウバ	-	-	-	-	花沢町岩波美	73	43	30	26
梨野町大下	6	3	3	4	花沢町牛金子	12	6	6	4
梨野町大根	-	-	-	-	花沢町ウツキ	-	-	-	-
梨野町大ナ	2	1	1	1	花沢町上羽根	2	1	1	1
梨野町カシボ	-	-	-	-	花沢町榎木前	85	46	39	36
梨野町源左	-	-	-	-	花沢町エボシ	2	1	1	1
梨野町コミ	-	-	-	-	花沢町大沼	-	-	-	-
梨野町清水	-	-	-	-	花沢町ヲ合	255	120	135	117
梨野町下モ	-	-	-	-	花沢町上行	8	4	4	4
梨野町高ノ	-	-	-	-	花沢町神平	3	1	2	1
梨野町タキノ	-	-	-	-	花沢町上永	-	-	-	-
梨野町立ノ	11	7	4	7	花沢町上根	11	5	6	2
梨野町田尻	3	2	1	1	花沢町加羅	-	-	-	-
梨野町寺田	-	-	-	-	花沢町勘松	10	4	6	3
梨野町トチガ	-	-	-	-	花沢町刻田	-	-	-	-
梨野町西口	8	2	6	5	花沢町行田	18	7	11	7
梨野町ハチク	-	-	-	-	花沢町切戸	-	-	-	-
梨野町深松	-	-	-	-	花沢町栗島	3	1	2	1
梨野町向田	12	7	5	4	花沢町郷前	-	-	-	-
梨野町山ノ	1	1	-	1	花沢町小根引	-	-	-	-
梨野町山ノ上	-	-	-	-	花沢町小御堂	29	14	15	11
梨野町横畑	-	-	-	-	花沢町坂峠	-	-	-	-
野原町	84	39	45	28	花沢町桜平	40	19	21	21
野原町上ケ	3	2	1	2	花沢町笹ケ	-	-	-	-
野原町石橋	-	-	-	-	花沢町砂場	23	11	12	8
野原町井ノ	8	4	4	3	花沢町サルツク	20	11	9	7
野原町宇子	-	-	-	-	花沢町椎ノ	7	5	2	3
野原町宇羅	-	-	-	-	花沢町下永	-	-	-	-
野原町大蔵	-	-	-	-	花沢町下根	-	-	-	-
野原町岡屋	13	5	8	2	花沢町下羽	16	9	7	7
野原町奥	4	1	3	2	花沢町下前	19	10	9	5
野原町小田	-	-	-	-	花沢町菅ノ	-	-	-	-
野原町神田	-	-	-	-	花沢町平釜	-	-	-	-
野原町小拍子	-	-	-	-	花沢町ドド	-	-	-	-
野原町小拍子	-	-	-	-	花沢町ドメ	-	-	-	-
野原町五良	-	-	-	-	花沢町登屋	-	-	-	-
野原町寒	-	-	-	-	花沢町鳥井	-	-	-	-
野原町上ノ	-	-	-	-	花沢町鳥長	1	-	1	1
野原町白	-	-	-	-	花沢町崩ノ	-	-	-	-
野原町空貝	11	4	7	2	花沢町名牛	1	1	-	1
野原町辰	-	-	-	-	花沢町西川	-	-	-	-
野原町田中	5	3	2	1	花沢町西ノ	339	176	163	135
野原町仲中	-	-	-	-	花沢町西横	-	-	-	-
野原町中野	14	8	6	4	花沢町又山	18	10	8	7
野原町西	13	5	8	6	花沢町根木	3	1	2	2
野原町西貝	2	1	1	2	花沢町登り	3	1	2	1
野原町西根	1	-	1	1	花沢町波奈	47	25	22	23
野原町根引	-	-	-	-	花沢町ハマイ	7	3	4	1
野原町日下	-	-	-	-	花沢町原日	5	3	2	3
野原町藤松	-	-	-	-	花沢町東前	-	-	-	-
野原町松峯	-	-	-	-	花沢町東松	11	4	7	4
野原町宮山	-	-	-	-	花沢町日屋	-	-	-	-
野原町山下	-	-	-	-	花沢町日平	5	2	3	3
野原町宮夜	4	3	1	2	花沢町朴ケ	8	4	4	4
野原町夜	6	3	3	1	花沢町朴ケ	11	5	6	3
野原町蓬生	-	-	-	-	花沢町ケ田	14	8	6	3
花沢町青木	1,338	669	669	543	花沢町法宝	2	1	1	1
花沢町小豆	12	5	7	5	花沢町細美	7	4	3	5
花沢町荒田	2	1	1	1	花沢町前山	-	-	-	-
花沢町芦原	-	-	-	-	花沢町巻口	11	6	5	3
花沢町井戸	13	5	8	5	花沢町柵本	5	2	3	2
花沢町猪ノ	-	-	-	-	花沢町的場	20	10	10	10
花沢町井ノ	17	9	8	4	花沢町丸山	-	-	-	-
					花沢町水板	-	-	-	-
					花沢町水落	-	-	-	-
					花沢町南川	6	2	4	2

E-7 町・丁字別人口・世帯数(続き)

町・丁字名	人 口			世帯数	町・丁字名	人 口			世帯数
	総 数	男	女			総 数	男	女	
花沢町宮ノ入	-	-	-	-	東大町	1	1	-	1
花沢町向田	-	-	-	-	東大町	4	2	2	1
花沢町餅ヤゲ	10	6	4	6	東大町	12	5	7	5
花沢町屋ケ下	-	-	-	-	東大町	-	-	-	-
花沢町柳ケ入	80	39	41	30	東大町	1	-	1	1
花沢町柳ケ入	-	-	-	-	東大町	-	-	-	-
花沢町山ノ神	13	5	8	4	東大町	-	-	-	-
花沢町横山	22	9	13	7	東大町	3	2	1	2
花沢町由ケ入	7	3	4	1	東大町	10	5	5	4
花沢町ヨシガ	-	-	-	-	東大町	2	1	1	1
花沢町連六	2	1	1	1	東大町	-	-	-	-
花沢町六所	-	-	-	-	東大町	-	-	-	-
花沢町脇ケル	-	-	-	-	東大町	2	1	1	1
花沢町ワ	-	-	-	-	東大町	3	2	1	2
羽布町	181	93	88	70	東大町	1	1	-	1
羽布町	-	-	-	-	東大町	2	1	1	1
羽布町	33	16	17	8	東大町	-	-	-	-
羽布町	4	2	2	2	東大町	1	-	1	1
羽布町	-	-	-	-	東大町	-	-	-	-
羽布町	-	-	-	-	東大町	-	-	-	-
羽布町	-	-	-	-	東大町	3	1	2	1
羽布町	7	4	3	5	東大町	-	-	-	-
羽布町	-	-	-	-	平瀬町	76	38	38	28
羽布町	6	2	4	1	平瀬町	-	-	-	-
羽布町	8	4	4	3	平瀬町	-	-	-	-
羽布町	21	13	8	7	平瀬町	8	4	4	3
羽布町	10	4	6	7	平瀬町	-	-	-	-
羽布町	7	3	4	2	平瀬町	-	-	-	-
羽布町	15	6	9	5	平瀬町	-	-	-	-
羽布町	3	2	1	2	平瀬町	9	5	4	5
羽布町	17	10	7	7	平瀬町	-	-	-	-
羽布町	-	-	-	-	平瀬町	-	-	-	-
羽布町	-	-	-	-	平瀬町	-	-	-	-
羽布町	-	-	-	-	平瀬町	-	-	-	-
羽布町	10	6	4	4	平瀬町	-	-	-	-
羽布町	-	-	-	-	平瀬町	-	-	-	-
羽布町	-	-	-	-	平瀬町	-	-	-	-
羽布町	2	1	1	1	平瀬町	-	-	-	-
羽布町	-	-	-	-	平瀬町	-	-	-	-
羽布町	3	1	2	1	平瀬町	-	-	-	-
羽布町	-	-	-	-	平瀬町	-	-	-	-
羽布町	9	6	3	5	平瀬町	-	-	-	-
羽布町	5	2	3	2	平瀬町	-	-	-	-
羽布町	-	-	-	-	平瀬町	-	-	-	-
羽布町	5	2	3	2	平瀬町	-	-	-	-
羽布町	-	-	-	-	平瀬町	2	1	1	1
羽布町	7	5	2	2	平瀬町	-	-	-	-
羽布町	-	-	-	-	平瀬町	49	24	25	17
羽布町	-	-	-	-	平瀬町	-	-	-	-
羽布町	9	4	5	4	平瀬町	8	4	4	2
東大町	78	41	37	35	和合町	129	62	67	47
東大町	-	-	-	-	和合町	12	5	7	3
東大町	2	1	1	1	和合町	2	1	1	2
東大町	7	4	3	2	和合町	4	1	3	1
東大町	-	-	-	-	和合町	3	2	1	2
東大町	2	2	-	2	和合町	-	-	-	-
東大町	-	-	-	-	和合町	9	6	3	2
東大町	-	-	-	-	和合町	11	5	6	6
東大町	7	3	4	3	和合町	12	5	7	4
東大町	-	-	-	-	和合町	-	-	-	-
東大町	-	-	-	-	和合町	26	11	15	7
東大町	-	-	-	-	和合町	17	12	5	8
東大町	7	4	3	4	和合町	-	-	-	-
東大町	8	5	3	1	和合町	-	-	-	-
東大町	-	-	-	-	和合町	-	-	-	-

町・丁字名	人 口			世帯数	町・丁字名	人 口			世帯数
	総 数	男	女			総 数	男	女	
和合町羽左之窪	-	-	-	-	明賀町カクシヒラ	5	1	4	2
和合町番丈	10	4	6	3	明賀町小三ツ久保	-	-	-	-
和合町日影向日	8	5	3	2	明賀町夕テ	1	1	-	1
和合町日松村	12	4	8	5	明賀町鶴石崎	1	1	-	1
和合町山口	-	-	-	-	明賀町西クゾ	1	-	-	-
和合町山	1	-	1	1	明賀町八ホ	5	2	3	2
和合町悪	2	1	1	1	明賀町マ	4	1	3	1
旭 地 区	2,411	1,172	1,239	1,042	明賀町宮下	-	-	-	-
浅谷町新ノ戸	142	70	72	57	明賀町宮下イ	4	2	2	2
浅谷町井ノ口	1	-	1	1	明賀町宮向	5	2	3	2
浅谷町大平屋	8	3	5	5	明賀町山ノ田	-	-	-	-
浅谷町大屋	-	-	-	-	明賀町山	-	-	-	-
浅谷町カヲ	17	8	9	7	有間町赤坂	99	47	52	39
浅谷町隠上	-	-	-	-	有間町池ハ	-	-	-	-
浅谷町上	-	-	-	-	有間町石二	1	1	-	1
浅谷町上キ	16	7	9	6	有間町一之	-	-	-	-
浅谷町ウキ	-	-	-	-	有間町入有	-	-	-	-
浅谷町小坂	8	5	3	3	有間町宇内	-	-	-	-
浅谷町下	-	-	-	-	有間町大平	29	15	14	12
浅谷町下	4	3	1	1	有間町折カ	-	-	-	-
浅谷町下	8	4	4	3	有間町カ	-	-	-	-
浅谷町滝	-	-	-	-	有間町木	7	4	3	1
浅谷町辻	16	7	9	6	有間町桑	-	-	-	-
浅谷町土	3	2	1	1	有間町桜	5	2	3	2
浅谷町ト	9	5	4	3	有間町下	-	-	-	-
浅谷町日	12	8	4	4	有間町尺	13	7	6	4
浅谷町ヒ	9	4	5	4	有間町窓	6	3	3	2
浅谷町ヒ	-	-	-	-	有間町空	-	-	-	-
浅谷町平	12	7	5	5	有間町竹	8	3	5	2
浅谷町前	1	-	1	1	有間町寺	1	-	1	1
浅谷町前	6	2	4	3	有間町仲	9	4	5	2
浅谷町宮	12	5	7	4	有間町中	6	2	4	3
浅谷町横	-	-	-	-	有間町前	-	-	-	-
旭 八 幡 町	29	12	17	13	有間町見	-	-	-	-
旭 八 幡 町	-	-	-	-	有間町峰	2	1	1	2
旭 八 幡 町	-	-	-	-	有間町峰	-	-	-	-
旭 八 幡 町	-	-	-	-	有間町築	-	-	-	-
旭 八 幡 町	2	1	1	2	有間町山	12	5	7	7
旭 八 幡 町	4	2	2	2	有間町横	-	-	-	-
旭 八 幡 町	-	-	-	-	有間町	-	-	-	-
旭 八 幡 町	-	-	-	-	伊 熊 町	58	27	31	24
旭 八 幡 町	2	1	1	1	伊 熊 町	2	2	-	1
旭 八 幡 町	1	-	1	1	伊 熊 町	-	-	-	-
旭 八 幡 町	2	1	1	1	伊 熊 町	-	-	-	-
旭 八 幡 町	-	-	-	-	伊 熊 町	-	-	-	-
旭 八 幡 町	5	2	3	1	伊 熊 町	-	-	-	-
旭 八 幡 町	-	-	-	-	伊 熊 町	1	-	1	1
旭 八 幡 町	-	-	-	-	伊 熊 町	-	-	-	-
旭 八 幡 町	-	-	-	-	伊 熊 町	-	-	-	-
旭 八 幡 町	-	-	-	-	伊 熊 町	-	-	-	-
旭 八 幡 町	-	-	-	-	伊 熊 町	1	-	1	1
旭 八 幡 町	-	-	-	-	伊 熊 町	1	-	1	1
旭 八 幡 町	-	-	-	-	伊 熊 町	4	2	2	2
旭 八 幡 町	2	1	1	1	伊 熊 町	-	-	-	-
旭 八 幡 町	3	1	2	1	伊 熊 町	4	1	3	1
旭 八 幡 町	4	1	3	1	伊 熊 町	-	-	-	-
旭 八 幡 町	-	-	-	-	伊 熊 町	2	1	1	1
旭 八 幡 町	2	1	1	1	伊 熊 町	-	-	-	-
旭 八 幡 町	2	1	1	1	伊 熊 町	2	1	1	1
明賀町ア	32	15	17	17	伊 熊 町	10	4	6	3
明賀町ス	4	4	-	4	伊 熊 町	-	-	-	-
明賀町井	-	-	-	-	伊 熊 町	-	-	-	-
明賀町ウ	3	1	2	2	伊 熊 町	-	-	-	-
明賀町	-	-	-	-	伊 熊 町	1	1	-	1
明賀町	-	-	-	-	伊 熊 町	2	1	1	1

E-7 町・丁字別人口・世帯数(続き)

町・丁字名	人 口			世帯数	町・丁字名	人 口			世帯数
	総 数	男	女			総 数	男	女	
伊熊町東	3	1	2	1	牛地町永	-	-	-	-
伊熊町二	-	-	-	-	牛地町中	-	-	-	-
伊熊町細	1	-	-	1	牛地町西	6	3	3	2
伊熊町本	8	4	4	4	牛地町鳩	-	-	-	-
伊熊町松	-	-	-	-	牛地町牡	-	-	-	-
伊熊町ケ	8	5	3	1	牛地町丹	-	-	-	-
伊熊町南	2	2	-	1	牛地町前	-	-	-	-
伊熊町山	2	2	-	1	牛地町前	-	-	-	-
伊熊町ノ	6	2	4	2	牛地町松	-	-	-	-
伊熊町除	6	2	4	2	牛地町ケ	-	-	-	-
池島町	62	28	34	24	牛地町万	-	-	-	-
池島町新	5	3	2	2	牛地町場	-	-	-	-
池島町一	-	-	-	-	牛地町南	-	-	-	-
池島町井	12	4	8	6	牛地町明	-	-	-	-
池島町戸	-	-	-	-	牛地町向	-	-	-	-
池島町押	8	5	3	3	牛地町吉	-	-	-	-
池島町坂	17	7	10	3	牛地町和	-	-	-	-
池島町島	-	-	-	-	太田町	92	46	46	44
池島町神	8	5	3	3	太田町赤	-	-	-	-
池島町山口	-	-	-	-	太田町妖	-	-	-	-
池島町落	17	7	10	3	太田町高	-	-	-	-
池島町手	-	-	-	-	太田町田	-	-	-	-
池島町楽	-	-	-	-	太田町取	5	3	2	3
池島町胡	3	1	2	1	太田町石	-	-	-	-
池島町屋	-	-	-	-	太田町板	7	5	3	2
池島町根	7	3	4	4	太田町一	8	5	3	2
池島町崩	-	-	-	-	太田町枝	5	2	3	2
池島町難	1	1	-	1	太田町大	4	2	2	4
池島町座	-	-	-	-	太田町大	-	-	-	-
池島町平	1	1	-	1	太田町柿	-	-	-	-
池島町沢	-	-	-	-	太田町蟹	5	1	4	3
池島町切	-	-	-	-	太田町熊	-	-	-	-
池島町田	-	-	-	-	太田町越	-	-	-	-
池島町松	-	-	-	-	太田町小	5	2	3	2
池島町ノ	-	-	-	-	太田町皿	4	3	1	2
池島町ケ	1	1	-	1	太田町下	-	-	-	-
池島町山	8	3	5	3	太田町錫	4	2	2	2
池島町口	8	3	5	3	太田町神	1	-	1	1
池島町色	25	13	12	8	太田町直	6	-	-	-
池島町一	12	6	6	3	太田町問	1	-	1	1
池島町井	1	1	-	1	太田町殿	7	3	4	4
池島町押	7	4	3	2	太田町萩	7	4	3	2
池島町川	-	-	-	-	太田町細	2	2	-	2
池島町白	2	1	1	1	太田町本	4	2	2	2
池島町ケ	3	1	2	1	太田町間	6	4	2	2
池島町洞	-	-	-	-	太田町瀬	11	5	6	5
池島町新	-	-	-	-	太田町宮	4	1	3	1
池島町寺	-	-	-	-	太田町茗	9	5	4	4
池島町藪	-	-	-	-	太田町谷	-	-	-	-
池島町藪	-	-	-	-	坪町旭	126	60	66	57
池島町藪	-	-	-	-	坪町新	3	1	2	2
池島町藪	-	-	-	-	坪町医	6	2	4	4
池島町藪	-	-	-	-	坪町池	-	-	-	-
池島町藪	-	-	-	-	坪町池	-	-	-	-
池島町藪	-	-	-	-	坪町井	-	-	-	-
池島町藪	-	-	-	-	坪町井	29	18	11	15
池島町藪	-	-	-	-	坪町入	-	-	-	-
池島町藪	-	-	-	-	坪町山	-	-	-	-
池島町藪	-	-	-	-	坪町木	5	2	3	1
池島町藪	-	-	-	-	坪町大	-	-	-	-
池島町藪	-	-	-	-	坪町大	-	-	-	-
池島町藪	-	-	-	-	坪町大	9	5	4	2
池島町藪	-	-	-	-	坪町大	-	-	-	-
池島町藪	-	-	-	-	坪町大	7	1	6	3
池島町藪	-	-	-	-	坪町大	-	-	-	-
池島町藪	-	-	-	-	坪町大	4	2	2	2
池島町藪	-	-	-	-	坪町大	2	1	1	1
池島町藪	-	-	-	-	坪町大	6	3	3	3
池島町藪	-	-	-	-	坪町大	2	1	1	1
池島町藪	-	-	-	-	坪町大	2	1	1	1
池島町藪	-	-	-	-	坪町大	5	3	2	1
池島町藪	-	-	-	-	坪町大	1	-	1	1
池島町藪	-	-	-	-	坪町大	8	4	4	2
池島町藪	-	-	-	-	坪町大	-	-	-	-
池島町藪	-	-	-	-	坪町大	3	1	2	1
池島町藪	-	-	-	-	坪町大	-	-	-	-
池島町藪	-	-	-	-	坪町大	3	1	2	1
池島町藪	-	-	-	-	坪町大	-	-	-	-
池島町藪	-	-	-	-	坪町大	3	1	2	1

町・丁字名	人 口			世帯数	町・丁字名	人 口			世帯数
	総 数	男	女			総 数	男	女	
大坪町樋ヶ洞	-	-	-	-	小渡町寺山	-	-	-	-
大坪町中平	4	3	1	2	小渡町広畑	-	-	-	-
大坪町中根	5	2	3	3	小渡町船見	1	-	1	1
大坪町中畑	-	-	-	-	小渡町南戸	13	7	6	7
大坪町中屋	-	-	-	-	小渡町南貝津	55	25	30	25
大坪町迫川	-	-	-	-	小渡町峰田	-	-	-	-
大坪町花川	2	1	1	1	小渡町宮ヶ洞	-	-	-	-
大坪町日向	10	4	6	4	小渡町宮ヶ洞	19	8	11	10
大坪町東	3	1	2	2	小渡町麦久保	-	-	-	-
大坪町平野	3	1	2	2	小渡町藪下	28	18	10	13
大坪町榎ヶ平	-	-	-	-	小渡町山ノ	-	-	-	-
大坪町葎田	2	1	1	1	小渡町渡瀬	-	-	-	-
大坪町宮ノ	1	-	1	1	伯母沢町	-	-	-	-
大坪町向沢	3	2	1	1	伯母沢町阿上	26	12	14	12
大坪町山吹	-	-	-	-	伯母沢町井戸	1	1	-	1
押井町	77	43	34	30	伯母沢町上平	-	-	-	-
押井町浅之久	4	2	2	1	伯母沢町太入	-	-	-	-
押井町穴沢	6	4	2	1	伯母沢町大船	-	-	-	-
押井町イフモ	8	4	4	2	伯母沢町大無	-	-	-	-
押井町梅ヶ久	-	-	-	-	伯母沢町上ノ	1	-	1	1
押井町大草	-	-	-	-	伯母沢町蔵久	2	1	1	1
押井町大下	1	1	-	1	伯母沢町坂戸	-	-	-	-
押井町鬼ヶ子	-	-	-	-	伯母沢町桜坪	2	-	2	1
押井町親田	-	-	-	-	伯母沢町菅入	-	-	-	-
押井町神田	5	5	-	5	伯母沢町高見	6	3	3	1
押井町越田	-	-	-	-	伯母沢町高上	2	1	1	1
押井町紺坂	-	-	-	-	伯母沢町辻ノ	-	-	-	-
押井町小沢	-	-	-	-	伯母沢町中島	3	1	2	2
押井町翁ヶ洞	-	-	-	-	伯母沢町長洞	-	-	-	-
押井町寺ノ入	10	4	6	2	伯母沢町崩ノ	4	2	2	1
押井町永田	-	-	-	-	伯母沢町跛屋	-	-	-	-
押井町西垣内	-	-	-	-	伯母沢町百目	-	-	-	-
押井町東垣内	1	-	1	1	伯母沢町広見	3	2	1	2
押井町東之坂	10	5	5	4	伯母沢町深沼	-	-	-	-
押井町毘沙門	3	2	1	1	伯母沢町棒田	-	-	-	-
押井町細田	-	-	-	-	伯母沢町堀切	-	-	-	-
押井町松ノ下	2	1	1	2	伯母沢町曲久	2	1	1	1
押井町松ノ葉	14	8	6	5	伯母沢町政ヶ洞	-	-	-	-
押井町宮ノ前	12	6	6	4	伯母沢町宮ノ	-	-	-	-
押井町山中	1	1	-	1	伯母沢町柳ヶ洞	-	-	-	-
小滝野町	-	-	-	-	伯母沢町山ノ	-	-	-	-
小滝野町石畑	-	-	-	-	伯母沢町四目	-	-	-	-
小滝野町荻畑	-	-	-	-	加塩町	79	40	39	28
小滝野町大入	-	-	-	-	加塩町洗出	4	2	2	2
小滝野町大久保	-	-	-	-	加塩町井藻	10	3	7	5
小滝野町合中	-	-	-	-	加塩町大沼	-	-	-	-
小滝野町坂保	-	-	-	-	加塩町大屋	5	3	2	1
小滝野町外久	-	-	-	-	加塩町鍵栢	-	-	-	-
小滝野町竹下	-	-	-	-	加塩町栢川	-	-	-	-
小滝野町たわ	-	-	-	-	加塩町越田	-	-	-	-
小滝野町峠	-	-	-	-	加塩町小田	-	-	-	-
小滝野町平瀬	-	-	-	-	加塩町田道	-	-	-	-
小滝野町登記	-	-	-	-	加塩町坂屋	5	3	2	3
小滝野町峰畑	-	-	-	-	加塩町酒屋	-	-	-	-
小滝野町横畑	-	-	-	-	加塩町佐香	-	-	-	-
小渡町	206	101	105	99	加塩町白坂	-	-	-	-
小渡町間ヶ島	-	-	-	-	加塩町膳棚	-	-	-	-
小渡町石田	-	-	-	-	加塩町雑ヶ入	-	-	-	-
小渡町榎洞	1	-	1	1	加塩町高保	7	3	4	2
小渡町串毛	-	-	-	-	加塩町月ヶ窪	-	-	-	-
小渡町小柳	3	1	2	1	加塩町寺屋	4	3	1	1
小渡町七升	22	13	9	11	加塩町塩町	7	4	3	3
小渡町下平	-	-	-	-	加塩町八百	-	-	-	-
小渡町セイゴ	-	-	-	-	加塩町日面	2	1	1	1
小渡町ゼニガ	-	-	-	-	加塩町東見	13	6	7	5
小渡町寺ノ下	64	29	35	30	加塩町広古	12	6	6	3
					加塩町古屋	4	2	2	1
					加塩町弁財	-	-	-	-

E-7 町・丁字別人口・世帯数(続き)

町・丁字名	人 口			世帯数	町・丁字名	人 口			世帯数
	総 数	男	女			総 数	男	女	
加塩町松ヶ坂	-	-	-	-	小田町小田	11	7	4	3
加塩町松向	6	4	2	1	小田町小境	-	-	-	-
加塩町横	-	-	-	-	小田町下月	-	-	-	-
					小田町下寺	3	2	1	2
上切町	67	31	36	30	小田町墓ノ	-	-	-	-
上切町赤羽	-	-	-	-	小田町八サ	-	-	-	-
上切町阿瀬	-	-	-	-	小田町東南	-	-	-	-
上切町石ノ	4	2	2	1	小田町宮ノ	-	-	-	-
上切町梅ノ	1	-	1	1	小田町山	3	2	1	2
上切町大平	6	3	3	3		-	-	-	-
上切町大平	4	2	2	2		-	-	-	-
上切町岡田	8	4	4	4	小畑町青木	51	24	27	22
上切町上久谷	2	1	1	1	小畑町家ノ	-	-	-	-
上切町倉小	13	6	7	4	小畑町板屋	3	1	2	1
上切町上	-	-	-	-	小畑町五ツ	-	-	-	-
上切町曾良	2	-	2	1	小畑町ノ	3	2	1	3
上切町多幸	6	2	4	2	小畑町大皿	2	1	1	1
上切町田久谷	6	4	2	2	小畑町上小	-	-	-	-
上切町長名	9	4	5	6	小畑町カ	8	2	6	3
上切町札ノ	-	-	-	-	小畑町黒田	7	3	4	2
上切町水南	2	1	1	1	小畑町五斗	11	6	5	3
上切町山口	4	2	2	2	小畑町三斗	-	-	-	-
上切町湯	-	-	-	-	小畑町田ノ	1	-	1	1
					小畑町塚ノ	-	-	-	-
					小畑町月ケ	-	-	-	-
上中町猪久保	-	-	-	-	小畑町梨ケ	6	3	3	2
上中町大羽	27	11	16	14	小畑町西ケ	-	-	-	-
上中町大羽	-	-	-	-	小畑町猫作	3	2	1	2
上中町上	2	1	1	1	小畑町広	2	1	1	1
上中町上谷	1	-	1	1	小畑町仏	-	-	-	-
上中町菅ノ	2	1	1	1	小畑町万	4	2	2	2
上中町珠ケ	4	1	3	3	小畑町山	-	-	-	-
上中町綱所	2	1	1	1	小畑町	-	-	-	-
上中町西羽	-	-	-	-	榊野町青木	1	1	-	1
上中町花ノ	2	1	1	1	榊野町青木	165	80	85	64
上中町秀ケ	4	1	3	2	榊野町池田	8	4	4	3
上中町榎	3	1	2	1	榊野町井戸	-	-	-	-
上中町榎	4	2	2	2	榊野町稲ノ	13	7	6	5
上中町水	-	-	-	-	榊野町井	7	3	4	3
					榊野町井	-	-	-	-
					榊野町浮橋	6	3	3	2
日下部町	3	2	1	1	榊野町後田	17	6	11	8
日下部町	64	23	41	28	榊野町大	-	-	-	-
日下部町	12	4	8	6	榊野町大	-	-	-	-
日下部町	-	-	-	-	榊野町大	-	-	-	-
日下部町	4	1	3	2	榊野町京	5	3	2	3
日下部町	4	2	2	2	榊野町京	4	2	2	3
日下部町	1	-	1	1	榊野町小	-	-	-	-
日下部町	7	2	5	3	榊野町桜	-	-	-	-
日下部町	12	4	8	3	榊野町笹	-	-	-	-
日下部町	-	-	-	-	榊野町下	2	1	1	1
日下部町	-	-	-	-	榊野町下	4	2	2	2
日下部町	-	-	-	-	榊野町庄	10	5	5	3
日下部町	4	2	2	1	榊野町外	2	1	1	1
日下部町	-	-	-	-	榊野町和	-	-	-	-
日下部町	-	-	-	-	榊野町引	-	-	-	-
日下部町	-	-	-	-	榊野町空	-	-	-	-
日下部町	1	-	1	1	榊野町立	-	-	-	-
日下部町	14	6	8	7	榊野町立	3	1	2	1
日下部町	-	-	-	-	榊野町月	-	-	-	-
日下部町	1	-	1	1	榊野町堂	7	4	3	3
日下部町	4	2	2	1	榊野町鳥	7	3	4	2
日下部町	-	-	-	-	榊野町中	-	-	-	-
日下部町	-	-	-	-	榊野町梨	4	2	2	1
日下部町	-	-	-	-	榊野町西	7	5	2	3
小田町	20	12	8	8	榊野町西	16	8	8	6
小田町	-	-	-	-	榊野町西	2	1	1	1
小田町	3	1	2	1	榊野町根	18	9	9	7
					榊野町花	-	-	-	-

町・丁字名	人 口			世帯数	町・丁字名	人 口			世帯数
	総 数	男	女			総 数	男	女	
榑野町平野	-	-	-	-	下切宮ノ洞	12	6	6	5
榑野町鞆	10	4	6	3	下切町森ノ下	1	-	1	1
榑野町見田	-	-	-	-	下切町森ノ下	-	-	-	-
榑野町宮ノ洞	2	1	1	1	下中町一本松	34	17	17	20
榑野町山ノ田	5	3	2	1	下中町一本松	2	1	1	1
	6	2	4	1	下中町一本松	-	-	-	-
笹戸町石ヶ	103	56	47	44	下中町大比良	-	-	-	-
笹戸町市ケ	-	-	-	-	下中町大金	4	3	1	2
笹戸町入ノ	-	-	-	-	下中町上貝	3	2	1	2
笹戸町梅釜	-	-	-	-	下中町木多	-	-	-	-
笹戸町釜ノ	-	-	-	-	下中町久々里	1	-	1	1
笹戸町上神	-	-	-	-	下中町下貝	2	1	1	1
笹戸町小寺	7	2	5	3	下中町中根	8	4	4	5
笹戸町小寺	-	-	-	-	下中町中日	6	3	3	2
笹戸町神田	-	-	-	-	下中町真坂	1	-	1	1
笹戸町惣出	27	15	12	7	下中町真名	3	1	2	2
笹戸町寺口	28	14	14	9	下中町丸根	4	2	2	3
笹戸町天狗	-	-	-	-	下中町宮ノ前	-	-	-	-
笹戸町天ヶ	4	2	2	1	下中町山野	-	-	-	-
笹戸町枌ヶ	-	-	-	-	下中町六地	-	-	-	-
笹戸町中島	-	-	-	-					
笹戸町南嶮	7	4	3	4	杉本町石畑	241	109	132	105
笹戸町平山	-	-	-	-	杉本町稲場	1	-	1	1
笹戸町坊田	-	-	-	-	杉本町入山	2	-	2	2
笹戸町前南	10	5	5	6	杉本町入山	5	3	2	2
笹戸町宮ノ	6	2	4	2	杉本町後大	-	-	-	-
笹戸町山本	10	10	-	10	杉本町大栗	26	12	14	8
					杉本町大西	-	-	-	-
三分山町三分	-	-	-	-	杉本町奥ノ	5	3	2	2
					杉本町奥ノ	3	1	2	1
閑羅瀬町赤沢	25	13	12	11	杉本町乙ケ	2	1	1	1
閑羅瀬町力シ	-	-	-	-	杉本町親河	2	1	1	1
閑羅瀬町下東	14	7	7	6	杉本町神垣	-	-	-	-
閑羅瀬町榑	-	-	-	-	杉本町北国	1	-	1	1
閑羅瀬町榑	1	1	-	1	杉本町黒小	2	1	1	1
閑羅瀬町榑	8	4	4	3	杉本町境久	2	1	1	1
閑羅瀬町榑	-	-	-	-	杉本町三斗	6	2	4	2
閑羅瀬町榑	2	1	1	1	杉本町七コ	8	4	4	3
					杉本町小城	-	-	-	-
島崎町石川	57	27	30	28	杉本町高塚	2	1	1	1
島崎町石川	21	10	11	11	杉本町月ケ	2	1	1	1
島崎町小島	2	1	1	1	杉本町土取	6	2	4	2
島崎町築和	6	3	3	3	杉本町土取	8	4	4	3
島崎町築和	4	2	2	3	杉本町小根	-	-	-	-
島崎町築和	13	6	7	7	杉本町高塚	3	2	1	1
島崎町築和	11	5	6	3	杉本町高塚	-	-	-	-
					杉本町高塚	-	-	-	-
下切町稲場	86	42	44	32	杉本町高塚	-	-	-	-
下切町稲場	13	6	7	4	杉本町高塚	7	4	3	1
下切町稲場	-	-	-	-	杉本町高塚	1	1	-	1
下切町稲場	-	-	-	-	杉本町高塚	-	-	-	-
下切町稲場	9	6	3	4	杉本町高塚	10	4	6	4
下切町稲場	4	2	2	2	杉本町高塚	25	11	14	8
下切町稲場	3	1	2	1	杉本町高塚	-	-	-	-
下切町稲場	11	7	4	2	杉本町高塚	23	3	20	18
下切町稲場	-	-	-	-	杉本町高塚	-	-	-	-
下切町稲場	14	6	8	6	杉本町高塚	-	-	-	-
下切町稲場	6	3	3	2	杉本町高塚	-	-	-	-
下切町稲場	-	-	-	-	杉本町高塚	-	-	-	-
下切町稲場	4	2	2	2	杉本町高塚	1	-	1	1
下切町稲場	9	3	6	3	杉本町高塚	5	2	3	3
下切町稲場	-	-	-	-	杉本町高塚	-	-	-	-
下切町稲場	-	-	-	-	杉本町高塚	-	-	-	-

町・丁字名	人 口			世帯数	町・丁字名	人 口			世帯数
	総 数	男	女			総 数	男	女	
東萩平町小洞	5	2	3	2	余平町大畑	32	15	17	12
東萩平町駒形	-	-	-	-	余平町梶呂	-	-	-	-
東萩平町神立	-	-	-	-	余平町鹿子	3	1	2	2
東萩平町徳中	-	-	-	-	余平町小見	9	4	5	2
東萩平町中ノ切	3	1	2	1	余平町地見	6	2	4	2
東萩平町中ノ洞	-	-	-	-	余平町保尾	4	3	1	2
東萩平町夏ノ洞	-	-	-	-	余平町本郷	1	1	-	1
東萩平町西ノ山	-	-	-	-	余平町本郷	9	4	5	3
東萩平町花入	-	-	-	-	稲武地区	2,061	1,006	1,055	947
東萩平町浜井	14	7	7	8	稲武町井山	248	126	122	106
東萩平町番東	-	-	-	-	稲武町ウスガク	2	1	1	1
東萩平町不庵	1	1	-	1	稲武町大井平	-	-	-	-
東萩平町間水	-	-	-	-	稲武町大井平道	3	2	1	1
東萩平町上田	9	5	4	2	稲武町大井平道	-	-	-	-
東萩平町山ノ田	-	-	-	-	稲武町大井平道	-	-	-	-
植本町田	46	27	19	14	稲武町川ムカ	-	-	-	-
植本町後屋	6	5	1	1	稲武町カシバ	5	3	2	3
植本町大屋	5	2	3	2	稲武町クサカリ	6	2	4	2
植本町落合	1	1	-	1	稲武町小井沢	32	17	15	14
植本町尺治	-	-	-	-	稲武町小井沢	8	5	3	4
植本町白石	4	3	1	2	稲武町小井沢洞	3	2	1	1
植本町砂石	6	4	2	2	稲武町ゴワイ	-	-	-	-
植本町番城垣	-	-	-	-	稲武町ゴワイ	-	-	-	-
植本町東洞	9	5	4	3	稲武町サガサ	-	-	-	-
植本町細平	-	-	-	-	稲武町シモ	5	3	2	1
植本町道下	6	3	3	3	稲武町下タヒ	-	-	-	-
植本町向田	9	4	5	1	稲武町スソガ	-	-	-	-
植本町折	-	-	-	-	稲武町セト	18	11	7	6
万町井ノ上	21	12	9	12	稲武町竹ノ下	9	4	5	3
万町宇治	2	1	1	1	稲武町タテ	-	-	-	-
万町柿平	3	2	1	1	稲武町タテ	-	-	-	-
万町町紙屋	6	3	3	3	稲武町チウソ	27	16	11	12
万町町熊久保	-	-	-	-	稲武町月ケ	-	-	-	-
万町町九両根	-	-	-	-	稲武町寺下	29	11	18	13
万町町米野	-	-	-	-	稲武町寺山	-	-	-	-
万町町尺地	-	-	-	-	稲武町中シ	7	4	3	4
万町町神田	-	-	-	-	稲武町ナカ	2	1	1	1
万町町李木	1	1	-	1	稲武町ナハ	37	16	21	16
万町町惣左	-	-	-	-	稲武町ナメ	-	-	-	-
万町町度々	-	-	-	-	稲武町ハチ	-	-	-	-
万町町飛ケ	1	-	1	1	稲武町ハチ	-	-	-	-
万町町野田	-	-	-	-	稲武町日影	-	-	-	-
万町町初野	1	-	1	1	稲武町深	3	2	1	1
万町町広見	-	-	-	-	稲武町ホウ	8	3	5	4
万町町藤ケ	-	-	-	-	稲武町ホウ	3	2	1	1
万町町平頭	1	1	-	1	稲武町ホフ	-	-	-	-
万町町堀谷	-	-	-	-	稲武町馬野	21	13	8	7
万町町本古	5	3	2	2	稲武町南ハ	3	1	2	1
万町町松ケ	-	-	-	-	稲武町宮ノ	-	-	-	-
万町町深山	-	-	-	-	稲武町宮ノ	-	-	-	-
万町町向田	-	-	-	-	稲武町横川	-	-	-	-
万町町餅形	1	1	-	1	稲武町横川	7	4	3	3
万町町	-	-	-	-	稲武町横川	2	1	1	2
万町町	-	-	-	-	稲武町六郎	-	-	-	-
万町町	-	-	-	-	稲武町ワ	8	2	6	5
万町町	-	-	-	-	大野瀬町	158	75	83	75
万町町	1	1	-	1	大野瀬町ア	-	-	-	-
万町町	-	-	-	-	大野瀬町池	1	1	-	1
万町町	-	-	-	-	大野瀬町イ	2	1	1	1
万町町	1	1	-	1	大野瀬町イ	2	1	1	1
万町町	1	-	1	1	大野瀬町イ	-	-	-	-
万町町	-	-	-	-	大野瀬町イ	-	-	-	-
万町町	8	4	4	6	大野瀬町イ	-	-	-	-
万町町	2	1	1	1	大野瀬町ウ	-	-	-	-
万町町	2	1	1	1	大野瀬町ウ	-	-	-	-
万町町	1	1	1	1	大野瀬町ウ	8	4	4	4

E-7 町・丁字別人口・世帯数(続き)

町・丁字名	人 口			世帯数	町・丁字名	人 口			世帯数
	総 数	男	女			総 数	男	女	
大野瀬町オイワケ	-	-	-	-	大野瀬町ヤナジ	-	-	-	-
大野瀬町大カサワ	-	-	-	-	大野瀬町ヤマナカ	-	-	-	-
大野瀬町大カサワ	-	-	-	-	大野瀬町ワカトチ	-	-	-	-
大野瀬町オオタケ	-	-	-	-	大野瀬町ワゴ	-	-	-	-
大野瀬町オオヤナ	-	-	-	-	大野瀬町ワダ	-	-	-	-
大野瀬町大ワダ	-	-	-	-	大野瀬町ワラビ	-	-	-	-
大野瀬町オコチレ	1	-	1	1	押山町板橋	93	45	48	41
大野瀬町カキノレ	-	-	-	-	押山町一斗	10	6	4	6
大野瀬町カセウセ	15	7	8	6	押山町奥畑	7	4	3	1
大野瀬町上郷	2	1	1	1	押山町上ミ大野	-	-	-	-
大野瀬町川カド	5	1	4	3	押山町上川入	3	1	2	1
大野瀬町北一ノセ	-	-	-	-	押山町上峰山	2	-	1	2
大野瀬町コガイ	8	5	3	4	押山町上峰山	-	-	-	-
大野瀬町コデガソ	-	-	-	-	押山町糍屋	1	1	-	1
大野瀬町サカエノサ	-	-	-	-	押山町小田	4	1	3	3
大野瀬町ササガク	-	-	-	-	押山町三梅	-	-	-	-
大野瀬町下貝戸	6	3	3	5	押山町塩沢	-	-	-	-
大野瀬町シバガサキ	-	-	-	-	押山町下モ大野	-	-	-	-
大野瀬町シマサキ	-	-	-	-	押山町下川入	-	-	-	-
大野瀬町シモカソ	4	3	1	2	押山町下峰山	3	1	2	2
大野瀬町シモカソ	10	3	7	2	押山町ススベ	26	10	16	8
大野瀬町シモヤレ	-	-	-	-	押山町空畑	1	1	-	1
大野瀬町シラソ	-	-	-	-	押山町平林	-	-	-	-
大野瀬町城山	6	3	3	1	押山町瀧澤	6	5	1	2
大野瀬町シンデン	4	1	3	2	押山町田羅	1	-	1	1
大野瀬町スキキ	-	-	-	-	押山町タワガ	2	1	1	1
大野瀬町スミヤ	-	-	-	-	押山町登津	-	-	-	-
大野瀬町タイラ	2	1	1	1	押山町中田	5	2	3	2
大野瀬町タイラ	-	-	-	-	押山町中峰山	2	1	1	1
大野瀬町タカウセ	-	-	-	-	押山町西峰山	-	-	-	-
大野瀬町タカ子	3	-	3	1	押山町東峰山	-	-	-	-
大野瀬町タカノヒ	-	-	-	-	押山町日向	7	4	3	3
大野瀬町タキノ	-	-	-	-	押山町堀田	-	-	-	-
大野瀬町タシ	-	-	-	-	押山町的場	6	3	3	3
大野瀬町トヤガ	-	-	-	-	押山町社瀬	7	3	4	3
大野瀬町ナカガイ	8	2	6	3	押山町家名地	-	-	-	-
大野瀬町中ギ	12	7	5	7	小田木町	200	98	102	82
大野瀬町長	-	-	-	-	小田木町石坂	-	-	-	-
大野瀬町長	-	-	-	-	小田木町井戸川	19	9	10	8
大野瀬町西ノサ	-	-	-	-	小田木町イナ	16	9	7	7
大野瀬町ニホン	-	-	-	-	小田木町入ノ	16	10	6	4
大野瀬町猫ノ	-	-	-	-	小田木町入山	2	1	1	1
大野瀬町ネサ	-	-	-	-	小田木町ウシ	-	-	-	-
大野瀬町ネヨ	-	-	-	-	小田木町馬留	-	-	-	-
大野瀬町ノブ	3	2	1	2	小田木町ウレ	-	-	-	-
大野瀬町ノブ	-	-	-	-	小田木町エ	-	-	-	-
大野瀬町ハ子	2	2	-	1	小田木町大下	5	3	2	2
大野瀬町日カ	5	3	2	2	小田木町大下	9	5	4	5
大野瀬町一ツ	-	-	-	-	小田木町大平	2	1	1	1
大野瀬町ヒョウ	-	-	-	-	小田木町大洞	2	1	1	1
大野瀬町日ヨ	17	9	8	9	小田木町大水	9	3	6	3
大野瀬町ヒ	-	-	-	-	小田木町大見	4	3	1	1
大野瀬町フカ	-	-	-	-	小田木町オカ	2	1	1	1
大野瀬町ホ	-	-	-	-	小田木町カキ	20	8	12	7
大野瀬町ホン	-	-	-	-	小田木町風マ	-	-	-	-
大野瀬町マサ	1	-	1	1	小田木町川入	2	1	1	1
大野瀬町マ	-	-	-	-	小田木町川下	-	-	-	-
大野瀬町マ	-	-	-	-	小田木町下リ	-	-	-	-
大野瀬町南一ノ	-	-	-	-	小田木町五升	-	-	-	-
大野瀬町ミ	-	-	-	-	小田木町小屋	-	-	-	-
大野瀬町ミ	-	-	-	-	小田木町シタ	3	1	2	1
大野瀬町ミ	6	2	4	3	小田木町シタ	12	5	7	4
大野瀬町ミ	-	-	-	-	小田木町清水	11	5	6	4
大野瀬町ミ	-	-	-	-	小田木町下貝	10	3	7	4
大野瀬町ミ	1	-	1	1	小田木町シ	6	3	3	3
大野瀬町ミ	-	-	-	-	小田木町タ	-	-	-	-
大野瀬町ミ	-	-	-	-					
大野瀬町ミ	6	4	2	3					
大野瀬町ミ	10	5	5	5					

町・丁字名	人 口			世帯数	町・丁字名	人 口			世帯数
	総数	男	女			総数	男	女	
小田木町タワカ	6	2	4	3	黒田町下萩	2	1	1	1
小田木町中平	-	-	-	-	黒田町新	-	-	-	-
小田木町仲平	3	1	2	2	黒田町スゲガ	-	-	-	-
小田木町中沼	-	-	-	-	黒田町諏訪	4	3	1	1
小田木町西田	-	-	-	-	黒田町清七屋	-	-	-	-
小田木町西ノ洞	7	4	3	3	黒田町曾根	13	7	6	5
小田木町橋ノ	-	-	-	-	黒田町大保屋	-	-	-	-
小田木町平岩	-	-	-	-	黒田町高スス	-	-	-	-
小田木町フカサ	-	-	-	-	黒田町立小路	2	-	2	1
小田木町藤平	-	-	-	-	黒田町寺洞山	-	-	-	-
小田木町洞	2	1	1	1	黒田町豊ケ口	9	5	4	2
小田木町本洞	-	-	-	-	黒田町仲島	7	2	5	2
小田木町マセ口	4	2	2	2	黒田町仲田	22	11	11	6
小田木町マムシガ	-	-	-	-	黒田町長ト	-	-	-	-
小田木町水洞	7	4	3	5	黒田町仲根	15	6	9	7
小田木町ミタ洞	11	6	5	3	黒田町西乳母ケ	38	21	17	18
小田木町道バ	4	2	2	2	黒田町西小川	-	-	-	-
小田木町モチ洗	4	3	1	2	黒田町西畑	11	5	6	5
小田木町ヨコ	2	1	1	1	黒田町二本木	-	-	-	-
川手町	92	42	50	43	黒田町灰焼	-	-	-	-
川手町井ノ洞	-	-	-	-	黒田町東乳母ケ	4	2	2	2
川手町イロ山	-	-	-	-	黒田町東小川	7	4	3	3
川手町ウトウ	-	-	-	-	黒田町平瀬	-	-	-	-
川手町ウル井	7	2	5	4	黒田町平瀬	-	-	-	-
川手町ウルシ	13	6	7	6	黒田町平瀬	-	-	-	-
川手町ヲシ	10	6	4	4	黒田町前田	2	1	1	1
川手町オオハ	-	-	-	-	黒田町前道	17	9	8	7
川手町オオホ	-	-	-	-	黒田町南ダ	-	-	-	-
川手町オオチ	2	1	1	2	黒田町南水	6	3	3	2
川手町クホ	5	2	3	3	黒田町向イ	-	-	-	-
川手町シシナ	2	1	1	1	黒田町休石	-	-	-	-
川手町シタシ	9	4	5	3	黒田町津波	-	-	-	-
川手町シバク	-	-	-	-	黒田町上手	8	4	4	4
川手町シロノ	6	3	3	3	桑原町	255	129	126	119
川手町シロ山	4	1	3	3	桑原町後山	-	-	-	-
川手町スナ	-	-	-	-	桑原町下恵	-	-	-	-
川手町谷ノ	2	2	-	1	桑原町大平	-	-	-	-
川手町ツキノ	2	1	1	1	桑原町梶	52	30	22	25
川手町ノマ	-	-	-	-	桑原町鐘鑄	44	22	22	20
川手町ハカ	14	6	8	5	桑原町上鎌	4	2	2	1
川手町ヒカ	-	-	-	-	桑原町上神	8	4	4	3
川手町ヒロ	-	-	-	-	桑原町上須	15	8	7	7
川手町前田	7	4	3	2	桑原町上清	-	-	-	-
川手町マンジ	-	-	-	-	桑原町中泰	13	4	9	5
川手町ミヅ	9	3	6	5	桑原町中野	-	-	-	-
川手町ヤタイ	-	-	-	-	桑原町熊	-	-	-	-
黒田町	255	124	131	106	桑原町黒	20	6	14	15
黒田町足ケ	1	-	1	1	桑原町桑	14	6	8	5
黒田町一ノ	8	4	4	1	桑原町山	15	8	7	7
黒田町一色	4	-	4	1	桑原町下	19	12	7	10
黒田町井戸	3	1	2	1	桑原町下清	9	6	3	3
黒田町上ケ	3	1	2	2	桑原町下泰	34	17	17	12
黒田町浦山	-	-	-	-	桑原町滝ケ	-	-	-	-
黒田町大平	-	-	-	-	桑原町田ノ	-	-	-	-
黒田町尾知	7	4	3	4	桑原町山	-	-	-	-
黒田町折坂	10	4	6	5	桑原町中	-	-	-	-
黒田町鍛冶	12	5	7	6	桑原町中須	-	-	-	-
黒田町柏山	-	-	-	-	桑原町中村	8	4	4	6
黒田町北貝	11	6	5	5	桑原町フキ	-	-	-	-
黒田町北田	8	5	3	3	桑原町ガク	-	-	-	-
黒田町北ダ	-	-	-	-	桑原町洞	-	-	-	-
黒田町北水	10	4	6	2	御所貝津	192	91	101	99
黒田町コマ	-	-	-	-	御所貝津町	4	2	2	2
黒田町古屋	8	4	4	4	御所貝津町上	-	-	-	-
黒田町コヤ	-	-	-	-	御所貝津町ア	-	-	-	-
黒田町小山	-	-	-	-	御所貝津町ナ	-	-	-	-
黒田町津波	-	-	-	-	御所貝津町シ	-	-	-	-
黒田町坂口	3	2	1	1	御所貝津町石	-	-	-	-
黒田町笹	-	-	-	-	御所貝津町原	-	-	-	-
					御所貝津町井	2	1	1	1
					御所貝津町イ	-	-	-	-
					御所貝津町ノ	-	-	-	-
					御所貝津町ジ	6	4	2	2
					御所貝津町入	1	-	1	1
					御所貝津町山	-	-	-	-
					御所貝津町後	-	-	-	-

E-7 町・丁字別人口・世帯数(続き)

町・丁字名	人 口			世帯数	町・丁字名	人 口			世帯数
	総 数	男	女			総 数	男	女	
御所貝津町太田洞	-	-	-	-	中 当 町 スズ原	6	4	2	2
御所貝津町奥沼	27	14	13	13	中 当 町 炭 焼	2	1	1	1
御所貝津町ヲニカタ	6	1	5	4	中 当 町 田ノ入	1	-	1	1
御所貝津町九澤	3	-	3	2	中 当 町 ツチ	6	2	4	2
御所貝津町古ゾウザ	3	1	2	1	中 当 町 林 貝津	3	1	2	2
御所貝津町妻ノ神	3	2	1	3	中 当 町 原	2	-	2	2
御所貝津町ササ形	-	-	-	-	中 当 町 半ノ木	4	2	2	1
御所貝津町申ドヤ	-	-	-	-	中 当 町 ヒカゲ	4	2	2	1
御所貝津町シマソラ	10	5	5	5	中 当 町 フ 石	-	-	-	-
御所貝津町尺丈	5	2	3	5	中 当 町 古 畑	-	-	-	-
御所貝津町ス形	10	6	4	4	中 当 町 南ノハ	-	-	-	-
御所貝津町千保田	25	11	14	12	中 当 町 宮 下	-	-	-	-
御所貝津町ゾウザ	4	3	1	2	中 当 町 ヤブノ	-	-	-	-
御所貝津町ソノ子	-	-	-	-					
御所貝津町竹ノ腰	9	4	5	7	夏 焼 町 焼 町	142	64	78	71
御所貝津町タコフス	2	1	1	1	夏 焼 町 青 木 洞	-	-	-	-
御所貝津町タテフジ	2	1	1	1	夏 焼 町 ア ラ イ	4	2	2	2
御所貝津町田ノ洞	-	-	-	-	夏 焼 町 イ ハ ク	5	2	3	3
御所貝津町月ガクゴ	-	-	-	-	夏 焼 町 大 船	-	-	-	-
御所貝津町堂貝戸	5	2	3	3	夏 焼 町 オ チ ア	-	-	-	-
御所貝津町トフ子	-	-	-	-	夏 焼 町 オ ホ ク	-	-	-	-
御所貝津町崩 沢	-	-	-	-	夏 焼 町 オ ホ バ	13	2	11	11
御所貝津町ナギダシ	-	-	-	-	夏 焼 町 カ ヤ ダ	-	-	-	-
御所貝津町二貫目	12	5	7	4	夏 焼 町 カ ヤ マ	-	-	-	-
御所貝津町ニノジザ	-	-	-	-	夏 焼 町 ク ダ リ	-	-	-	-
御所貝津町萩 平	6	3	3	4	夏 焼 町 ク ル ミ	3	1	2	1
御所貝津町ヒカゲ林	-	-	-	-	夏 焼 町 ク ロ イ	3	1	2	2
御所貝津町東 尾	-	-	-	-	夏 焼 町 コ ヤ ノ	-	-	-	-
御所貝津町ヒロ見	6	2	4	2	夏 焼 町 シ ホ ノ	3	2	1	2
御所貝津町フルヤ	-	-	-	-	夏 焼 町 シ ホ ヤ	13	6	7	6
御所貝津町ホリキリ	-	-	-	-	夏 焼 町 下 田	6	3	3	3
御所貝津町曲リクゴ	-	-	-	-	夏 焼 町 タ カ バ	6	3	3	3
御所貝津町マセロ	-	-	-	-	夏 焼 町 トウシ	-	-	-	-
御所貝津町松ガソラ	-	-	-	-	夏 焼 町 ト ヤ ガ	1	1	-	1
御所貝津町松 渕	9	5	4	5	夏 焼 町 ト リ デ	-	-	-	-
御所貝津町マノ	1	1	-	1	夏 焼 町 ナ カ ノ	-	-	-	-
御所貝津町丸山	12	7	5	4	夏 焼 町 ナ カ ノ	11	6	5	5
御所貝津町水クサ	3	1	2	2	夏 焼 町 ナ カ ヤ	14	6	8	8
御所貝津町向 田	10	4	6	6	夏 焼 町 ナ カ ヤ	14	6	8	8
御所貝津町矢 竹	5	3	2	1	夏 焼 町 ナ カ ヤ	14	6	8	8
御所貝津町ヨコドヤ	-	-	-	-	夏 焼 町 ナ カ ヤ	14	6	8	8
御所貝津町ロクザ林	1	-	1	1	夏 焼 町 ナ カ ヤ	14	6	8	8
御所貝津町ワラビ	-	-	-	-	夏 焼 町 ナ カ ヤ	14	6	8	8
					夏 焼 町 ナ カ ヤ	14	6	8	8
富 永 町	23	11	12	9	夏 焼 町 ナ カ ヤ	14	6	8	8
富 永 町 石 神	-	-	-	-	夏 焼 町 ナ カ ヤ	14	6	8	8
富 永 町 馬 屋ノ	-	-	-	-	夏 焼 町 ナ カ ヤ	14	6	8	8
富 永 町 貝 内	19	10	9	6	夏 焼 町 ナ カ ヤ	14	6	8	8
富 永 町 柿 田	4	1	3	3	野 入 町 入 町	124	64	60	61
富 永 町 駒 坂	-	-	-	-	野 入 町 蘭 石	-	-	-	-
富 永 町 所 畑	-	-	-	-	野 入 町 井 ノ	6	4	2	2
富 永 町 西	-	-	-	-	野 入 町 井 ノ	1	1	-	1
富 永 町 藤 ノ	-	-	-	-	野 入 町 井 ノ	1	1	-	1
富 永 町 ヨシガタイ	-	-	-	-	野 入 町 井 ノ	-	-	-	-
					野 入 町 井 ノ	-	-	-	-
中 当 町	58	28	30	28	野 入 町 井 ノ	-	-	-	-
中 当 町 アトヅカ	1	-	1	1	野 入 町 井 ノ	2	1	1	1
中 当 町 イナバ	4	2	2	2	野 入 町 井 ノ	3	1	2	2
中 当 町 井ノ上	2	2	-	2	野 入 町 井 ノ	4	2	2	2
中 当 町 ウトヲ	4	2	2	2	野 入 町 井 ノ	-	-	-	-
中 当 町 オオノ	-	-	-	-	野 入 町 井 ノ	9	6	3	5
中 当 町 大 林	-	-	-	-	野 入 町 井 ノ	1	1	-	1
中 当 町 カジヤ	2	1	1	1	野 入 町 井 ノ	12	6	6	4
中 当 町 キンゴ	-	-	-	-	野 入 町 井 ノ	14	5	9	7
中 当 町 蔵 元	-	-	-	-	野 入 町 井 ノ	-	-	-	-
中 当 町 サカ	-	-	-	-	野 入 町 井 ノ	-	-	-	-
中 当 町 サカイノ	4	3	1	1	野 入 町 井 ノ	-	-	-	-
中 当 町 桜ノ木	11	5	6	6	野 入 町 井 ノ	6	3	3	1
中 当 町 下 貝津	2	1	1	1	野 入 町 井 ノ	7	5	2	3
					野 入 町 井 ノ	6	3	3	2
					野 入 町 井 ノ	3	2	1	3

令和4年10月1日現在

町・丁字名	人 口			世帯数	町・丁字名	人 口			世帯数
	総 数	男	女			総 数	男	女	
野 入 町 広 田	3	2	1	2	武 節 町 カ マ 井	5	3	2	2
野 入 町 広 畑	2	1	1	1	武 節 町 車 田	50	24	26	14
野 入 町 松 下	-	-	-	-	武 節 町 サ ブ サ	-	-	-	-
野 入 町 丸 根	19	11	8	11	武 節 町 下 ハ リ 原	26	12	14	11
野 入 町 宮 ノ 前 後	3	1	2	2	武 節 町 シ ロ 山	11	5	6	4
野 入 町 向 山	7	3	4	3	武 節 町 神 田	4	1	3	4
野 入 町 向 山 平	-	-	-	-	武 節 町 ソ ト 田	26	15	11	19
野 入 町 榎 木	14	5	9	7	武 節 町 大 モ シ	9	3	6	6
野 入 町 横 苗 代	2	1	1	1	武 節 町 田 ノ 洞	4	2	2	1
武 節 町	221	109	112	107	武 節 町 ネ ノ ウ 工	-	-	-	-
武 節 町 ア ケ ビ 沢	-	-	-	-	武 節 町 針 原	7	5	2	3
武 節 町 入 ハ リ 原	11	3	8	7	武 節 町 古 町 屋	5	2	3	2
武 節 町 裏 山	-	-	-	-	武 節 町 本 洞	-	-	-	-
武 節 町 エ ボ シ 岩	-	-	-	-	武 節 町 屋 敷	63	34	29	34
武 節 町 オ ノ	-	-	-	-	武 節 町 六 良 木	-	-	-	-

E-8 学校区別人口・世帯数

(1) 小学校区

コード	学校名	総 数			世帯数
		人 口			
		総 数	男	女	
000	全市	416,747	216,738	200,009	184,884
011	飯野 イノ	4,750	2,435	2,315	1,874
012	石畳 イシダタミ	2,846	1,436	1,410	1,150
013	御作 ミツクリ	867	417	450	357
014	中山 ナカヤマ	10,825	5,550	5,275	4,160
021	道慈 トウジ	1,236	610	626	594
022	本城 ホンジョウ	860	397	463	367
023	小原中部 ホハラチュウブ	1,159	566	593	506
031	足助 アスケ	1,767	859	908	732
032	冷田 ヒエダ	717	352	365	246
033	追分 オイワケ	671	310	361	285
034	佐切 サギリ	392	198	194	157
035	則定 ノリサダ	672	341	331	256
036	萩野 ハギノ	612	297	315	236
037	明和 メイワ	512	257	255	203
038	新盛 シンモリ	522	245	277	206
039	大蔵 オオクラ	707	345	362	286
040	御蔵 ミクラ	428	212	216	167
051	大沼 オオヌマ	972	473	499	404
056	花山 ハナヤマ	1,726	863	863	670
057	巴ヶ丘 トモエカサカ	1,377	687	690	568
062	小渡 オト	1,098	534	564	494
063	敷島 シキマ	1,277	617	660	547
071	稲武 イナブ	2,031	989	1,042	942
101	童子山 トウジヤマ	10,634	5,757	4,877	5,065
102	拳母 コロモ	11,908	6,333	5,575	6,095
103	根川 ネガワ	8,662	4,598	4,064	4,037
104	小清水 コシミス	15,298	7,952	7,346	6,897
105	前山 マエヤマ	14,163	7,312	6,851	6,363
106	山之手 ヤマノテ	13,153	6,812	6,341	6,444
107	美山 ミヤマ	14,312	8,072	6,240	7,053
108	寺部 テラベ	6,654	3,366	3,288	2,819
109	平井 ヒライ	4,930	2,321	2,609	1,920
110	野見 ノミ	7,184	3,508	3,676	3,125
111	古瀬間 コセマ	6,463	3,223	3,240	2,716
112	矢並 ヤナミ	787	408	379	296
113	高嶺 タカネ	11,100	5,695	5,405	4,517
114	寿恵野 スエノ	10,888	5,618	5,270	4,405
115	畝部 ウネベ	5,744	2,831	2,913	2,194
116	堤 ツツミ	15,180	8,676	6,504	7,066
117	若園 ワカヅノ	14,200	7,288	6,912	5,939
118	竹村 タケムラ	12,134	6,280	5,854	4,985
119	駒場 コマバ	6,800	3,375	3,425	2,706
120	大林 オオハヤシ	14,562	8,838	5,724	8,137
121	大畑 オオハタ	1,790	916	874	747
122	伊保 イボ	5,162	2,792	2,370	2,369

令和5年4月1日現在

日 本 人				外 国 人				コード
人 口			世帯数	人 口			世帯数	
総数	男	女		総数	男	女		
398,007	207,266	190,741	174,527	18,740	9,472	9,268	10,357	000
4,633	2,381	2,252	1,823	117	54	63	51	011
2,720	1,387	1,333	1,099	126	49	77	51	012
842	404	438	347	25	13	12	10	013
10,421	5,326	5,095	3,903	404	224	180	257	014
1,214	599	615	585	22	11	11	9	021
839	397	442	348	21	-	21	19	022
1,148	563	585	497	11	3	8	9	023
1,734	850	884	716	33	9	24	16	031
713	351	362	245	4	1	3	1	032
665	308	357	283	6	2	4	2	033
386	193	193	154	6	5	1	3	034
661	333	328	249	11	8	3	7	035
611	297	314	236	1	-	1	-	036
505	255	250	201	7	2	5	2	037
521	245	276	206	1	-	1	-	038
707	345	362	286	-	-	-	-	039
427	212	215	167	1	-	1	-	040
957	467	490	393	15	6	9	11	051
1,695	848	847	659	31	15	16	11	056
1,348	668	680	550	29	19	10	18	057
1,083	523	560	480	15	11	4	14	062
1,254	614	640	530	23	3	20	17	063
1,979	981	998	906	52	8	44	36	071
10,238	5,568	4,670	4,848	396	189	207	217	101
11,198	5,988	5,210	5,708	710	345	365	387	102
8,289	4,398	3,891	3,786	373	200	173	251	103
14,594	7,602	6,992	6,517	704	350	354	380	104
13,808	7,126	6,682	6,170	355	186	169	193	105
12,681	6,623	6,058	6,136	472	189	283	308	106
13,319	7,493	5,826	6,449	993	579	414	604	107
6,537	3,309	3,228	2,754	117	57	60	65	108
4,433	2,096	2,337	1,757	497	225	272	163	109
6,938	3,391	3,547	3,005	246	117	129	120	110
6,389	3,190	3,199	2,678	74	33	41	38	111
779	405	374	294	8	3	5	2	112
10,784	5,514	5,270	4,306	316	181	135	211	113
10,663	5,511	5,152	4,268	225	107	118	137	114
5,630	2,773	2,857	2,122	114	58	56	72	115
14,774	8,431	6,343	6,824	406	245	161	242	116
13,866	7,130	6,736	5,735	334	158	176	204	117
11,791	6,121	5,670	4,791	343	159	184	194	118
6,575	3,331	3,244	2,530	225	44	181	176	119
13,615	8,279	5,336	7,559	947	559	388	578	120
1,717	867	850	693	73	49	24	54	121
4,891	2,623	2,268	2,141	271	169	102	228	122

E-8 学校区別人口・世帯数 (続き)

(1) 小学校区

コード	学校名	総 数			
		人 口			世帯数
		総 数	男	女	
123	加納 カノウ	4,471	2,219	2,252	1,714
124	青木 アキ	13,807	7,091	6,716	6,027
125	西広瀬 ニシヒロセ	818	413	405	283
126	東広瀬 ヒガシヒロセ	2,229	1,095	1,134	847
127	中金 ナカガネ	859	432	427	323
128	上鷹見 カミタキミ	977	497	480	354
130	幸海 コウカイ	1,187	610	577	396
131	岩倉 イワクラ	3,743	1,895	1,848	1,455
132	九久平 ククウヘイ	2,902	1,475	1,427	1,066
133	滝脇 タキワキ	461	224	237	189
134	豊松 トヨマツ	941	469	472	365
135	東山 ヒガシヤマ	6,574	3,156	3,418	2,733
136	元城 モトシロ	5,342	2,832	2,510	2,896
137	梅坪 ウメツボ	12,681	6,517	6,164	5,984
138	朝日 アサヒ	8,343	4,176	4,167	3,516
139	若林東 ワカハヤシヒガシ	9,341	4,866	4,475	4,092
140	東保見 ヒガシホミ	6,318	3,275	3,043	2,536
141	四郷 シゴウ	7,066	3,636	3,430	3,084
142	浄水 ジョウスイ	8,514	4,347	4,167	3,750
143	平和 ヘイワ	6,989	3,518	3,471	3,755
144	市木 イチキ	7,984	4,019	3,965	3,420
145	若林西 ワカハヤシニシ	5,591	2,870	2,721	2,347
146	衣丘 コモカカ	9,327	5,051	4,276	4,242
147	土橋 ツチハシ	7,504	4,433	3,071	4,036
148	広川台 ヒロカワダイ	7,024	3,561	3,463	3,202
149	井上 イノウエ	9,309	4,658	4,651	3,827
150	五ヶ丘 イツカカ	3,457	1,731	1,726	1,426
151	西保見 ニシホミ	4,144	2,035	2,109	1,940
152	五ヶ丘東 イツカカヒガシ	2,588	1,322	1,266	1,052
153	浄水北 ジョウスイキタ	6,524	3,354	3,170	2,725

令和5年4月1日現在

日 本 人				外 国 人				コード
人 口			世帯数	人 口			世帯数	
総数	男	女		総数	男	女		
4,397	2,181	2,216	1,672	74	38	36	42	123
13,374	6,854	6,520	5,742	433	237	196	285	124
801	405	396	278	17	8	9	5	125
2,188	1,072	1,116	826	41	23	18	21	126
845	426	419	316	14	6	8	7	127
957	480	477	336	20	17	3	18	128
1,178	606	572	393	9	4	5	3	130
3,688	1,874	1,814	1,431	55	21	34	24	131
2,872	1,467	1,405	1,058	30	8	22	8	132
455	222	233	188	6	2	4	1	133
936	468	468	364	5	1	4	1	134
6,211	2,998	3,213	2,598	363	158	205	135	135
5,098	2,705	2,393	2,743	244	127	117	153	136
12,057	6,221	5,836	5,553	624	296	328	431	137
7,823	3,941	3,882	3,307	520	235	285	209	138
8,875	4,630	4,245	3,888	466	236	230	204	139
4,341	2,235	2,106	1,562	1,977	1,040	937	974	140
6,789	3,480	3,309	2,911	277	156	121	173	141
8,146	4,161	3,985	3,534	368	186	182	216	142
6,850	3,440	3,410	3,683	139	78	61	72	143
7,524	3,802	3,722	3,213	460	217	243	207	144
5,299	2,697	2,602	2,153	292	173	119	194	145
9,060	4,925	4,135	4,112	267	126	141	130	146
7,295	4,349	2,946	3,910	209	84	125	126	147
6,818	3,468	3,350	3,087	206	93	113	115	148
9,005	4,519	4,486	3,603	304	139	165	224	149
3,413	1,699	1,714	1,397	44	32	12	29	150
2,153	1,020	1,133	1,042	1,991	1,015	976	898	151
2,560	1,308	1,252	1,035	28	14	14	17	152
6,427	3,297	3,130	2,658	97	57	40	67	153

E-8 学校区別人口・世帯数 (続き)

(2) 中学校区

コード	学校名	総 数			
		人 口			世帯数
		総 数	男	女	
000	全市	416,747	216,738	200,009	184,884
201	崇化館 ソカカン	25,593	13,341	12,252	12,507
202	朝日丘 アサヒカマカ	27,483	14,815	12,668	12,814
203	豊南 ホナン	27,530	13,962	13,568	13,310
204	高橋 タカハシ	20,929	10,398	10,531	8,721
205	上郷 カミゴウ	16,844	8,526	8,318	6,711
206	高岡 タカオカ	14,932	7,736	7,196	6,439
207	保見 ホミ	13,639	7,095	6,544	6,378
208	猿投 サゲ	9,169	4,646	4,523	3,384
209	猿投台 サゲダイ	14,625	7,504	7,121	6,310
210	石野 イノ	4,065	2,024	2,041	1,524
211	松平 マツダaira	9,234	4,673	4,561	3,471
212	竜神 リュウジン	25,307	13,757	11,550	11,709
213	美里 ミリ	20,208	9,941	10,267	8,794
214	逢妻 アイヅマ	29,610	16,024	13,586	13,950
215	若園 ワカヅノ	14,200	7,288	6,912	5,939
216	梅坪台 ウメツボダイ	12,681	6,517	6,164	5,984
217	前林 マエハヤシ	21,980	12,051	9,929	9,772
218	益富 マストミ	12,508	6,276	6,232	5,194
219	末野原 スエノハラ	27,696	15,683	12,013	13,636
220	井郷 イト	15,452	7,790	7,662	6,455
221	藤岡 フジオカ	8,463	4,288	4,175	3,381
222	小原 オハラ	3,255	1,573	1,682	1,467
223	足助 アスケ	7,000	3,416	3,584	2,774
224	下山 シモヤマ	4,075	2,023	2,052	1,642
225	旭 アサヒ	2,375	1,151	1,224	1,041
226	稲武 イナブ	2,031	989	1,042	942
227	藤岡南 フジオカミナミ	10,825	5,550	5,275	4,160
228	浄水 ジョウスイ	15,038	7,701	7,337	6,475

令和5年4月1日現在

日 本 人				外 国 人				コード
人 口			世帯数	人 口			世帯数	
総数	男	女		総数	男	女		
398,007	207,266	190,741	174,527	18,740	9,472	9,268	10,357	000
24,119	12,634	11,485	11,758	1,474	707	767	749	201
26,618	14,402	12,216	12,342	865	413	452	472	202
26,631	13,476	13,155	12,780	899	486	413	530	203
19,831	9,889	9,942	8,277	1,098	509	589	444	204
16,414	8,287	8,127	6,428	430	239	191	283	205
14,174	7,327	6,847	6,041	758	409	349	398	206
9,476	4,888	4,588	4,275	4,163	2,207	1,956	2,103	207
8,886	4,501	4,385	3,237	283	145	138	147	208
14,175	7,259	6,916	6,020	450	245	205	290	209
3,990	1,978	2,012	1,478	75	46	29	46	210
9,129	4,637	4,492	3,434	105	36	69	37	211
24,561	13,463	11,098	11,242	746	294	452	467	212
19,409	9,580	9,829	8,431	799	361	438	363	213
27,913	15,095	12,818	12,966	1,697	929	768	984	214
13,866	7,130	6,736	5,735	334	158	176	204	215
12,057	6,221	5,836	5,553	624	296	328	431	216
21,349	11,762	9,587	9,354	631	289	342	418	217
12,362	6,197	6,165	5,110	146	79	67	84	218
26,480	14,999	11,481	12,899	1,216	684	532	737	219
14,931	7,536	7,395	6,112	521	254	267	343	220
8,195	4,172	4,023	3,269	268	116	152	112	221
3,201	1,559	1,642	1,430	54	14	40	37	222
6,930	3,389	3,541	2,743	70	27	43	31	223
4,000	1,983	2,017	1,602	75	40	35	40	224
2,337	1,137	1,200	1,010	38	14	24	31	225
1,979	981	998	906	52	8	44	36	226
10,421	5,326	5,095	3,903	404	224	180	257	227
14,573	7,458	7,115	6,192	465	243	222	283	228

E-9 町別小中学校区一覧表

	町名	字・丁名	小学校	中学校
あ	逢妻町	(以下を除く)	朝日	崇化館
		2丁目 17、18、37～39、 43～45 3丁目 1～7、27、69、70 33 (県営逢妻団地)	浄水	浄水
	青木町		青木	猿投台
	秋葉町	1～6丁目	根川	豊南
		7丁目 (13-1・123～ 150を除く)		
		8丁目 28～31、71～81		
		9～12丁目		
		7丁目 13-1・123～150	平和	
		8丁目 (28～31、71～ 81を除く)		
	曙町		土橋	竜神
	朝日ヶ丘	1丁目を除く	童子山	朝日丘
		1丁目	衣丘	
	朝日町		朝日	崇化館
	浅谷町		小渡	旭
	旭八幡町		敷島	旭
	安実京町		足助	足助
	明賀町		敷島	旭
	明川町		明和	足助
	足助町		足助	足助
	足助白山町		大蔵	足助
阿蔵町		巴ヶ丘	下山	
綾渡町		足助	足助	
荒井町		青木	猿投台	
蘭町		巴ヶ丘	下山	
有間町		小渡	旭	
い	伊保町	(以下を除く)	伊保	保見
		向山 65～78	浄水北	浄水
		三本松 42～57		
	井上町		井上	井郷
	石野町		東広瀬	石野
伊熊町		敷島	旭	

	町名	字・丁名	小学校	中学校	
い	池島町		小渡	旭	
	池田町		平井	高橋	
	生駒町		駒場	前林	
	石畳町		石畳	藤岡	
	石飛町		飯野	藤岡	
	泉町		古瀬間	益富	
	五ヶ丘	1～5丁目、桐山	五ヶ丘	益富	
		6～8丁目、猿口、鳥立	五ヶ丘東		
	一色町		小渡	旭	
	市木町		市木	高橋	
	市平町		小渡	旭	
	市場町		本城	小原	
	稲武町		稲武	稲武	
	井ノ口町		追分	足助	
	今町		前山	豊南	
	岩倉町		岩倉	松平	
	岩下町		小原中部	小原	
	岩滝町		市木	高橋	
	岩谷町		冷田	足助	
	う	上野町		寺部	高橋
鶺鴒ヶ瀬町			九久平	松平	
牛地町			小渡	旭	
有洞町			足助	足助	
畝部西町			畝部	上郷	
畝部東町			畝部	上郷	
上八木町			明和	足助	
梅坪町			梅坪	梅坪台	
漆畑町			足助	足助	
宇連野町			巴ヶ丘	下山	
上挙母			童子山	朝日丘	
上原町			梅坪	梅坪台	
え		栄生町		朝日	崇化館
		永太郎町		小原中部	小原
		永覚町		寿恵野	末野原
永覚新町		大林	末野原		
お	王滝町		九久平	松平	
	大池町	汐取は教育事務委託により、みよし市立緑丘小、北中へ区域外就学可	小清水	逢妻	

	町名	字・丁目	小学校	中学校		町名	字・丁目	小学校	中学校	
お	大井町		新盛	足助	か	乙部ヶ丘		東保見	猿投	
	大岩町		石畳	藤岡		伯母沢町		敷島	旭	
	大内町		九久平	松平		小原町		本城	小原	
	大河原町		大蔵	足助		小原大倉町		小原中部	小原	
	大ヶ蔵連町		小原中部	小原		小原北町		小原中部	小原	
	大桑町		巴ヶ丘	下山		小原田代町		小原中部	小原	
	大蔵町		大蔵	足助		折平町	(以下を除く)	石畳	藤岡	
	大坂町		本城	小原			堂林	飯野		
	大島町		堤	前林			536-6・9・13・15~20			
	大清水町	(以下を除く)		浄水		浄水	小呂町		上鷹見	石野
		大清水 5~8、14~17、229、 271-2、273-2		浄水北			国閑町		佐切	足助
	大蔵連町		足助	足助		貝津町		伊保	保見	
	太田町		敷島	旭		柿本町		美山	逢妻	
	大多賀町		明和	足助		籠林町		追分	足助	
	大平町		道慈	小原		加塩町		敷島	旭	
	大塚町		大蔵	足助		柏ヶ洞町		小原中部	小原	
	大坪町		敷島	旭		鍛冶屋敷町		本城	小原	
	大沼町		大沼	下山		和会町		高嶺	上郷	
	大野瀬町		稲武	稲武		桂野町		九久平	松平	
	大畑町		大畑	保見		金谷町		根川	朝日丘	
	大林町	(以下を除く)		大林		末野原	加納町		加納	猿投
		1丁目 1~8、9-3		山之手		竜神	蕪木町		花山	下山
		3丁目 5、11					神池町		野見	美里
	大洞町		道慈	小原		上丘町	(以下を除く)	堤	前林	
	大見町		五ヶ丘	益富			末広、清	土橋	竜神	
	小川町	(以下を除く)	童子山	朝日丘			定林、八ツ田	美山	逢妻	
		1~3丁目	衣丘			上川口町		御作	藤岡	
	押井町		敷島	旭		上切町		小渡	旭	
	鴛鴨町		寿恵野	末野原		上切山町		大蔵	足助	
	押沢町		東広瀬	石野		上小田町		冷田	足助	
押山町		稲武	稲武	上郷町		高嶺	上郷			
小田木町		稲武	稲武	上佐切町		佐切	足助			
小滝野町		小渡	旭	上高町		上鷹見	石野			
落合町		梅坪	梅坪台	上渡合町		飯野	藤岡			
小渡町		小渡	旭	上中町		小渡	旭			
乙ヶ林町		道慈	小原	上仁木町		小原中部	小原			
乙部町		加納	猿投	上脇町		佐切	足助			
				加茂川町		九久平	松平			
				苺萱町		小原中部	小原			

E-9 町別小中学校区一覧表（続き）

	町名	字・丁名	小学校	中学校	
か	亀首町	(以下を除く)	加納	猿投	
		一色前、市場、太田、 岡本、上町屋、雁ヶ根、 境畑、下迫、下町屋、 東畑、間瀬口、町屋洞、 札掛 2~4、28~57、59、 60、67、68、70、72 榊広 7~15、17、27~30 山川 八ツ口洞 46~59 山ノ上 13	四郷		
		河合町	前山	豊南	
		川下町	本城	小原	
		川田町	寺部	高橋	
		川手町	稲武	稲武	
		川端町	挙母	崇化館	
		川面町	萩野	足助	
		神田町	(以下を除く)	挙母	崇化館
			1丁目 3、4-3~9・11、 5-6~10、6-4~9、 7~13、15~19、 22~24、27~31 2丁目	童子山	朝日丘
	神殿町		巴ヶ丘	下山	
	勘八町	中根、西平地	青木	猿投台	
		勘八、不動平	上鷹見	石野	
		長根	東広瀬		
き	喜佐平町		道慈	小原	
	木瀬町		飯野	藤岡	
	喜多町	1丁目を除く	元城	崇化館	
		1丁目	挙母		
	北一色町	(以下を除く)	飯野	藤岡	
		梅ノ木 960-6~7・36~37・ 39~72	石畳		
北大野町		小原中部	小原		

	町名	字・丁名	小学校	中学校	
き	北小田町		新盛	足助	
	北篠平町		道慈	小原	
	京ヶ峰	2~7丁目	東山	高橋	
		1丁目	市木		
	京町		梅坪	梅坪台	
	霧山町		則定	足助	
	く	九久平町		九久平	松平
		日下部町		敷島	旭
		国附町		東広瀬	石野
		国谷町		冷田	足助
久保町			挙母	崇化館	
樽俣町			本城	小原	
黒坂町			巴ヶ丘	下山	
黒田町			稲武	稲武	
桑田和町			萩野	足助	
桑原町			稲武	稲武	
桑原田町		冷田	足助		
こ	小町		御蔵	足助	
	幸海町		幸海	松平	
	鴻ノ巣町	(以下を除く)	山之手	朝日丘	
		4丁目 4-12・13、19~43、 78~121、142、143、 174、177、178 5丁目 1~8、13、14、 44-1・15・16・18~22 49~70、133~142	土橋		竜神
		小坂町	(以下を除く)		衣丘
	14丁目 55~57 15丁目 42、68~85、96~102 16丁目	童子山			
	小坂本町	(以下を除く)	童子山	朝日丘	
		1丁目 2-1~4・8・9	挙母	崇化館	
	越戸町		青木	猿投台	
	古瀬間町		古瀬間	益富	
小田町		敷島	旭		
五反田町		明和	足助		
小手沢町		大蔵	足助		

	町名	字・丁名	小学校	中学校		町名	字・丁名	小学校	中学校
こ	琴平町		前山	豊南	し	志賀町	栃本 728～730、732-1 767、770、771 桐山 (675～676、818-1・18～22を除く)	五ヶ丘	益富
	寿町		山之手	竜神					
	小畑町		敷島	旭					
	駒新町		駒場	前林		桐山 675～676、 818-1・18～22 浜居場 673～674	五ヶ丘東		
	小松野町		巴ヶ丘	下山		四郷町		四郷	井郷
	駒場町		駒場	前林		閑羅瀬町		小渡	旭
	小峯町		東広瀬	石野		枝下町		西広瀬	猿投台
	拳母町		元城	崇化館		渋谷町	3丁目を除く	広川台	美里
	衣ヶ原	(以下を除く) 3丁目 7～16、48、55、56、 61、62、78、79	小清水	逢妻		3丁目	東山		
御所貝津町		稲武	稲武	島崎町		小渡	旭		
さ	幸町		寿恵野	末野原	清水町		土橋	竜神	
	坂上町		豊松	松平	下市場町		根川	朝日丘	
	栄町	(以下を除く)	拳母	崇化館	下川口町		御作	藤岡	
		4丁目 20、21、22-2、29～67	朝日						
	榊野町		敷島	旭	下切町		小渡	旭	
	桜町		元城	崇化館	下国谷町	(以下を除く)	則定	足助	
	笹戸町		小渡	旭	長山29	佐切			
	篠原町		大畑	保見	下佐切町		佐切	足助	
	幸徳台		幸海	松平	下平町		冷田	足助	
	雑敷町		小原中部	小原	下中町		小渡	旭	
	猿投町		加納	猿投	下仁木町		小原中部	小原	
	沢田町		道慈	小原	下林町		根川	朝日丘	
	沢ノ堂町		冷田	足助	下室町		東広瀬	石野	
	三箇町		石畳	藤岡	下山田代町		花山	下山	
	三軒町	(以下を除く)	衣丘	朝日丘	樹木町		童子山	朝日丘	
		1丁目 1～3、4-2・7～9、 5～9、42、44、69、70	小清水	逢妻	浄水町	伊保原 (以下を除く) 伊保原 1～197、290～353、 668、670～673、679	浄水	浄水	
		3丁目 15～33、37～44、 80～82					下三戸口、中三戸口 南平		浄水
	し	塩ノ沢町		大蔵	足助	原山 200-1・7～9、 201～203、 222-3～5・8、 223、224-3、			
		汐見町		小清水	逢妻				
	志賀町	(以下を除く)	古瀬間	益富					
栃本 136～152、724、		五ヶ丘							

E-9 町別小中学校区一覧表（続き）

	町名	字・丁名	小学校	中学校
し	浄水町	原山 239-1・7~13・ 15~35・39~42・ 46・48~50・ 52・53・56~58、 240-1~12・15~26、 332-13、335、336、 345、356-7、 392-3・4・7、 395-1・7・10・11、 396、397、403-7~14	浄水	浄水
		原山（上記を除く）	浄水北	
	昭和町		挙母	崇化館
	白川町		石畳	藤岡
	白倉町		佐切	足助
	白浜町		元城	崇化館
	城見町		中金	石野
	新町		小清水	逢妻
	新生町		童子山	朝日丘
	陣中町		挙母	崇化館
	神明町		元城	崇化館
	新盛町		新盛	足助
	す	水源町	（以下を除く）	前山
1丁目 20~24、102 2丁目 6丁目 1-1~56・59・60・ 62・63・65~71、 3~5、 6-1・3~5・7~15、 7~12、13-1・3・4、 14-1・3・4、15、 16-2~4、 20-1・3・4、 21~25、28、29 7丁目			平和	
杉本町			敷島	旭
菅生町			萩野	足助
	砂町		元城	崇化館

	町名	字・丁名	小学校	中学校
す	須渕町		小渡	旭
	住吉町		竹村	竜神
	李町		本城	小原
	摺町		大蔵	足助
せ	聖心町	（以下を除く）	土橋	竜神
		1丁目 17-1	美山	逢妻
	石楠町		豊松	松平
	千石町		寺部	高橋
	千足町	10丁目を除く	小清水	逢妻
		10丁目	美山	
	千田町		明和	足助
川見町		小原中部	小原	
そ	惣田町		敷島	旭
た	大成町		高嶺	上郷
	田折町		花山	下山
	高町		四郷	井郷
	高岡町		堤	前林
	高岡本町		堤	前林
	高丘新町		堤	前林
	高崎町		小清水	逢妻
	高上		寺部	高橋
	高野町		巴ヶ丘	下山
	高橋町		寺部	高橋
	高原町		梅坪	梅坪台
	高美町		若林西	高岡
	田町		小清水	逢妻
	田代町		美山	逢妻
	田津原町		小渡	旭
	立岩町		巴ヶ丘	下山
	田中町		美山	逢妻
	田靱町		伊保	保見
	宝町		竹村	竜神
	竹町		竹村	竜神
	竹生町		挙母	崇化館
	竹元町		竹村	竜神
	太平町		小清水	逢妻
	滝見町		上鷹見	石野
	滝脇町		滝脇	松平
	竜岡町		萩野	足助

	町名	字・丁名	小学校	中学校		町名	字・丁名	小学校	中学校
た	田平沢町		巴ヶ丘	下山	と	富岡町		新盛	足助
	田振町		追分	足助		富田町		東広瀬	石野
	玉野町		萩野	足助		富永町		稲武	稲武
	田茂平町		中山	藤岡南		巴町		岩倉	松平
ち	千洗町		道慈	小原	豊松町		豊松	松平	
	近岡町		追分	足助	な	中町		竹村	竜神
	力石町		東広瀬	石野		中垣内町		九久平	松平
	千鳥町		上鷹見	石野		中金町		中金	石野
	長興寺		根川	朝日丘		中切町		中金	石野
つ	司町		童子山	朝日丘		中島町		拳母	崇化館
	月見町		拳母	崇化館		中田町		駒場	前林
	土橋町		土橋	竜神		中当町		稲武	稲武
	堤町	(以下を除く)	堤	前林		中根町		若園	若園
		寺池、寺池上	竹村	竜神		中立町		大蔵	足助
	堤本町		堤	前林		長沢町	教育事務委託により、岡崎市立常盤中へ区域外就学可	滝脇	松平
	葛町		大蔵	足助		永野町		新盛	足助
	葛沢町		足助	足助		梨野町		巴ヶ丘	下山
	椿立町		足助	足助		夏焼町		稲武	稲武
	坪崎町		敷島	旭		鍋田町		九久平	松平
て	貞宝町		朝日	崇化館	成合町		上鷹見	石野	
	寺下町		上鷹見	石野	に	荷掛町		道慈	小原
	寺平町		道慈	小原		西町	1～3丁目	元城	崇化館
	寺部町		寺部	高橋			4～6丁目	拳母	
	手呂町		平井	高橋		西市野々町		石畳	藤岡
	天王町		小清水	逢妻		西岡町		堤	前林
と	トヨタ町		平和	豊南		西檜尾町		大蔵	足助
	東新町		小清水	逢妻		西新町		小清水	逢妻
	東郷町		小原中部	小原		西田町		竹村	竜神
	百月町		本城	小原		西丹波町		小原中部	小原
	百々町		平井	高橋		西中山町		中山	藤岡南
	渡合町		前山	豊南	西萩平町		道慈	小原	
	渡刈町		寿恵野	末野原	西広瀬町		西広瀬	猿投台	
	時瀬町		小渡	旭	西細田町		本城	小原	
	常盤町		童子山	朝日丘	錦町	(以下を除く)	根川	朝日丘	
	栃立町		巴ヶ丘	下山		1丁目	元城	崇化館	
	栃ノ沢町		大蔵	足助		1-1・2・4、2-2、22、35、59、74、107			
	栃本町		冷田	足助					
	戸中町		足助	足助					
	十塚町		元城	崇化館					

E-9 町別小中学校区一覧表（続き）

	町名	字・丁名	小学校	中学校	
に	西山町		梅坪	梅坪台	
	日南町		朝日	崇化館	
ぬ	怒田沢町		萩野	足助	
の	野入町		稲武	稲武	
	野口町		中金	石野	
	野林町		冷田	足助	
	野原町		巴ヶ丘	下山	
	野見町		野見	美里	
	野見山町	(以下を除く)	野見	美里	
		3丁目 133~136、139	五ヶ丘	益富	
則定町		則定	足助		
は	配津町		畝部	上郷	
	白山町		小清水	逢妻	
	迫町		飯野	藤岡	
	八幡町		元城	崇化館	
	花丘町		朝日	崇化館	
	花沢町		花山	下山	
	花園町		若園	若園	
	花本町		青木	猿投台	
	羽布町		巴ヶ丘	下山	
	林添町		滝脇	松平	
	ひ	冷田町		冷田	足助
		日面町		本城	小原
		東梅坪町		梅坪	梅坪台
東大島町			則定	足助	
東大林町			巴ヶ丘	下山	
東大見町			足助	足助	
東川端町			足助	足助	
東渡合町			御蔵	足助	
東中山町			大蔵	足助	
東萩平町			敷島	旭	
東広瀬町			東広瀬	石野	
東保見町			伊保	保見	
東山町		1丁目	広川台	美里	
		2丁目			
		2~7、11~33、 1044~1049、 1053-2~4・9~16、 1054~1059、1060-1、			

	町名	字・丁名	小学校	中学校
ひ	東山町	2丁目 1515-23~36・ 39~71・74~92、 94~99、1609、1613、 1626~1632	広川台	美里
		2丁目（上記を除く） 3~7丁目	東山	
	久岡町		小清水	逢妻
	久木町		新盛	足助
日	日之出町	(以下を除く)	拳母	崇化館
		2丁目 13~17、19-15~17、 20-12・13	元城	
	平井町		平井	高橋
	平岩町		小原中部	小原
	平沢町		明和	足助
	平芝町		拳母	崇化館
	平瀬町		巴ヶ丘	下山
	平戸橋町		青木	猿投台
	平畑町		本城	小原
	平山町		平和	豊南
	広川町		広川台	美里
広	広久手町	1~3丁目 4丁目（18を除く） 5丁目 (24~34、40、41、 44~46を除く)	小清水	逢妻
		4丁目 18 5丁目 24~34、40、41、 44~46 6~7丁目	衣丘	朝日丘
			元城	崇化館
			大畑	保見
	広路町		高嶺	上郷
	広幡町		竹村	竜神
広	広美町	(以下を除く)	土橋	
		広田 18、47-4 稲荷山 32、33		
	平折町		佐切	足助

	町名	字・丁名	小学校	中学校		町名	字・丁名	小学校	中学校
ふ	深田町		美山	逢妻	ほ	本田町		堤	前林
	深見町	(以下を除く)	中山	藤岡南		本徳町		加納	猿投
		鳥目	飯野	藤岡		舞木町		加納	猿投
		1026-5~7・42・				前田町		根川	朝日丘
		47~53・57~64・				前林町		堤	前林
	66~67・69~73・			前洞町			小原中部	小原	
	75~81・84~86			前山町			前山	豊南	
	福受町		高嶺	上郷		槇本町		敷島	旭
	藤岡飯野町		飯野	藤岡		榊塚西町		高嶺	上郷
	藤沢町		東広瀬	石野		榊塚東町		畝部	上郷
	扶桑町		平井	高橋		松ヶ枝町		元城	崇化館
双美町		市木	高橋	松平町		豊松	松平		
二夕宮町		萩野	足助	松平志賀町	(以下を除く)	岩倉	松平		
武節町		稲武	稲武		石亀	五ヶ丘東	益富		
へ	平和町		平和		豊南	22-1、23-2、24-2、27			
	ほ	豊栄町	2丁目		前山	豊南	萩田		
			118~123、135~138						
			3丁目	末野原					
			81~86、88						
	1~4丁目(上記を除く)								
	5~13丁目	寿恵野							
	芳友町		中金	石野	松名町		小原中部	小原	
	宝来町	(以下を除く)	東山	美里	松嶺町		東広瀬	石野	
		4丁目	古瀬間	益富	丸根町		朝日	崇化館	
		755-179・181・			丸山町		山之手	豊南	
	200~217・230			万町町	(以下を除く)	敷島	旭		
北曾木町		石畳	藤岡		柿平、柿畑、熊久保、	小渡			
穂積町		幸海	松平	尺地元、神田沢、李木、					
細田町		新盛	足助	初野開、藤下、堀谷、					
保見ヶ丘	(以下を除く)	西保見	保見	松ヶ久保、餅形					
	4丁目 県営1~22棟	東保見							
	5丁目 公団123~142棟			万根町		敷島	旭		
保見町	(以下を除く)	伊保	保見	み	御内町		足助	足助	
	南山	浄水北			御蔵町		御蔵	足助	
3-4、242-2、245-2			実栗町			御蔵	足助		
本町		土橋	竜神		美里	1~2丁目、4丁目	広川台	美里	
本新町		小清水	逢妻			6丁目 1~6、17-17・			
本地町		美山	逢妻			37、20-1・2・4~8・			
						17~21、30、31			
					3丁目	東山			
					5丁目	野見			
					6丁目 (1~6、17-17・				
					37、20-1・2・4~8・				
				17~21、30、31を					
				除く)					

E-9 町別小中学校区一覧表（続き）

令和5年4月1日現在

	町名	字・丁目	小学校	中学校		町名	字・丁目	小学校	中学校
み	美山町		美山	逢妻	や	築平町		本城	小原
	美和町		平井	高橋		矢並町		矢並	高橋
	水間町		寺部	高橋		山谷町		足助	足助
	瑞穂町		元城	崇化館		山中町		矢並	高橋
	御立町		野見	美里		山之手		山之手	豊南
	三ツ久保町		道慈	小原		山ノ中立町		足助	足助
	御作町		御作	藤岡		ゆ 遊屋町		小原中部	小原
	緑ヶ丘		山之手	竜神	よ	横山町		朝日	崇化館
	御船町		井上	井郷		吉原町		若園	若園
	御幸町		童子山	朝日丘		余平町		敷島	旭
	御幸本町		大林	末野原		四ツ松町		冷田	足助
	宮町		小清水	逢妻	り	竜宮町		根川	朝日丘
	宮上町	(以下を除く)	小清水	逢妻		竜神町	(以下を除く)	竹村	竜神
		2丁目 15-2・5・6・8、 16-2、17~29、 60~70、117-2、 118、122~124、 131、133 3丁目 1~38、45、46、63、 65、69~72、77	朝日	崇化館	寺池	山之手			
宮口町		小清水	逢妻	れ	連谷町		明和	足助	
宮代町		小原中部	小原		わ	若草町		梅坪	梅坪台
宮前町		平和	豊南	若林西町			若林西	高岡	
				若林東町	(以下を除く) 棚田 1~13、20-4~8	若林東			
む	室町		平和	豊南	若宮町		拳母	崇化館	
	室口町		足助	足助	和合町		巴ヶ丘	下山	
め	明和町	(以下を除く)	前山	豊南	月原町		御蔵	足助	
		4丁目 11、13 5丁目 1-1~6・8~15、 2-1~7・9、3、 4-2・4~5、6-2、8-8				末野原			
も	元町		美山	逢妻					
	元城町		元城	崇化館					
	元宮町		根川	朝日丘					
	森町		広川台	美里					
や	岩神町		追分	足助					
	八草町		大畑	保見					
	社町		寺部	高橋					

豊 田 市 の 人 口

令和6年3月発行

発行 愛 知 県 豊 田 市

〒471-8501 豊田市西町3丁目60番地

編集 総 務 部 庶 務 課

電 話 (0565)34-6986 (直通)

F A X (0565)33-2221

頒布価格 800円
